

“ものづくりのまち すみだ”で職人体験をしてみませんか 「アウトオブキッザニア in すみだ」

すみだは江戸時代以降、多種多様なものづくりの業種が集積してきた歴史を持つまちです。そして、こうしたものづくりの伝統を受け継ぎ、優れた技術を持つ職人が今でも活躍しています。

区では、ものづくりを観光振興に活用するとともに、子どもたちに、ものづくりの素晴らしさと楽しさを知ってもらうため、子どもが区内の工房や工場で職人体験をするプログラム「アウトオブキッザニア in すみだ」を実施しています。

これは子どもが、小さな博物館や、ものづくり

の現場である工房ショップ・工場において、すみだマイスター(職人)等と同じ道具・機械を使って、職人の話を聞きながら作品を作るとい、「場所」「道具」「ひと」「言葉」の“4つのホンモノ”にこだわったプログラムです。

この夏、すみだの職人のものづくりに対する熱い思いや、“伝統の技・匠の技”の素晴らしさに直接触れ、思い出に残る“自分だけ”の手作りの作品を作ってみませんか。


【申込み】事前にJTB「旅いく」のホームページか

ら申込み**【問合せ】**産業経済課産業振興担当 ☎5608-6186

夏休みの自由研究にピッタリ



たくみ 匠職人の仕事 星や月などの模様を散りばめた「オリジナルペンケース」を作ります



【写真】①・②色々な動物の革に触れてみよう
③作品に使う革を選ぼう ④作品の図案を描こう
⑤抜き型で革に模様をつけよう ⑥留め金でペンケースを組み立てよう ⑦ペンケースが完成

【とき】7月5日、8月9日・16日・23日・30日いずれも土曜日▶午前10時～正午 ▶午後2時～4時**【ところ】**紗蔵(業平1-7-12) **【対象】**15歳～中学生**【費用】**各3300円


ひょうぶ 屏風職人の仕事 日本の伝統工芸品である屏風に遊び心を加えた、「からくり屏風」を仕上げます

【とき】7月5日・12日・26日、8月2日・23日・30日いずれも土曜日▶午前10時～11時半 ▶午後2時～3時半 *7月26日は午前の回のみ**【ところ】**片岡屏風店(向島1-31-6) **【対象】**小・中学生**【費用】**各3600円



【写真】①からくり屏風を組み立てよう ②・③屏風に貼る写真を選び、裁断しよう ④・⑤霧吹きや刷毛を使って写真を貼り付けよう ⑥からくり屏風の出来上がり


切子職人の仕事 職人が使う機械で「江戸切子の星皿」に模様を刻み込みます



【写真】①星皿に刻む模様を下書きしよう ②・③星皿に機械で模様を刻もう ④模様の仕上がり点検しよう ⑤星皿が完成 *体験では星皿を2枚製作し、2枚目には自分の好きなデザインを刻めます

【とき】7月1日～8月29日の火・水・金曜日▶午前10時15分～11時15分 ▶午前11時半～午後0時半 *7月2日、8月12日・13日・15日・19日を除く**【ところ】**すみだ江戸切子館(太平2-10-9) **【対象】**小学校3年生～中学生**【費用】**各3200円

金属加工職人の仕事 大迫力の機械を使って加工した金属部品等で「メタルツリー」を組み立てます



【写真】①大迫力の機械で金属板をメタルツリーの部品に加工しよう ②・③・④機械や工具を使って部品を加工しよう ⑤メタルツリーを組み立てよう ⑥メタルツリーの出来上がり

【とき】7月19日、8月2日・9日・30日の土曜日▶午前9時～10時半 ▶午前11時半～午後1時 ▶午後2時半～4時**【ところ】**浜野製作所(八広4-39-7) **【対象】**小学校3年生～中学生**【費用】**各3900円

革作家の仕事 カードや小物を入れられる、特製の「革のポーチ」を作ります



【とき】7月3日～8月31日の木・土・日曜日▶午前10時～正午 ▶午後2時～4時**【ところ】**アトリエ・アミーチ(石原4-21-4) **【対象】**15歳～中学生**【費用】**各3600円

【写真】①革について教わろう ②革のりを塗って磨こう ③革に留め金を打って、ポーチの形を作ろう ④・⑤飾りを選んで、留め金でポーチに取り付けよう ⑥革のポーチの出来上がり


時計職人の仕事 正確な時を刻む「腕時計」に自分で命を吹き込みます



【写真】①職人から時計について学ぼう ②時計が正確に動くように、ほこり等を取り除こう ③時計を組み立てよう ④時計の針を現在の時間に合わせよう ⑤腕時計の出来上がり

【とき】8月1日(金)、5日(火)～8日(金)、19日(火)～21日(木)▶午前10時～正午 ▶午後2時～4時**【ところ】**セイコーミュージアム(東向島3-9-7) **【対象】**小学校3年生～6年生**【費用】**各3500円

バッグ職人の仕事 革や色の組み合わせを考え、世界で一つだけの「ショルダーバッグ」を作ります



【とき】7月19日～8月23日の土曜日、8月3日・10日の日曜日▶午前10時～正午 ▶午後2時～4時 *8月16日を除く**【ところ】**大関靴工房(緑2-13-5) **【対象】**4歳～中学生**【費用】**各4000円

【写真】①バッグの本体や飾りの革を選ぼう ②留め金を使ってバッグの形を作ろう ③・④肩当て等の部品を取り付けよう ⑤・⑥ショルダーバッグの出来上がり