

墨田区告示第 140号

墨田区財政状況の公表に関する条例（昭和51年墨田区条例第4号）第2条第1項の規定に基づいて、平成18年10月1日から平成19年3月31日までの財政状況を次のように公表します。

平成19年5月31日

墨田区長 山崎 昇

目 次

- 1 まえがき
- 2 平成18年度墨田区各会計予算の収入及び支出の概況
- 3 区民負担の概況
- 4 区有財産、一時借入金及び公債の現在高
- 5 むすび

1 まえがき

区では、区の予算と収入・支出の状況を区民の皆さんにお知らせするため、「財政状況の公表に関する条例」に基づく公表を年2回行っています。今回は、平成18年度下半期の財政状況をお知らせします。

平成18年度の我が国経済は、前年度に引き続き回復基調で推移したことから、平成18年度下半期の区財政も、基幹的歳入である特別区民税や、歳入の最も多くを占める特別区交付金の収入が当初見込みを上回るなど、明るい展望が開けてきました。

こうした中で新しい基本計画を策定したほか、安全安心まちづくり、子育て支援施策などの緊急課題への対応に加え、観光まちづくりなど本区の将来の活性化に向けた施策にも積極的に取り組みました。

また、介護保険軽度者に対する寝台購入助成費や商工業融資事業費の追加などについて補正予算で対応し、まちづくり事業等で一部を翌年度に繰り越したほかは、予算に計上した事務費を予定どおり執行することができました。

次に予算の状況ですが、一般会計では平成18年10月1日以降に補正を行った結果、最終予算額は907億2353万円となりました。

また、国民健康保険特別会計及び老人保健医療特別会計、介護保険特別会計は、前年度の清算等を行う補正により、最終予算額はそれぞれ272億5872万円、182億8477万円、127億9929万円となりました。

2 平成18年度墨田区各会計予算の収入及び支出の概況

平成18年3月末日現在の平成18年度一般会計の予算現額に対する執行率は、歳入が93.8%、歳出が80.7%となっています。

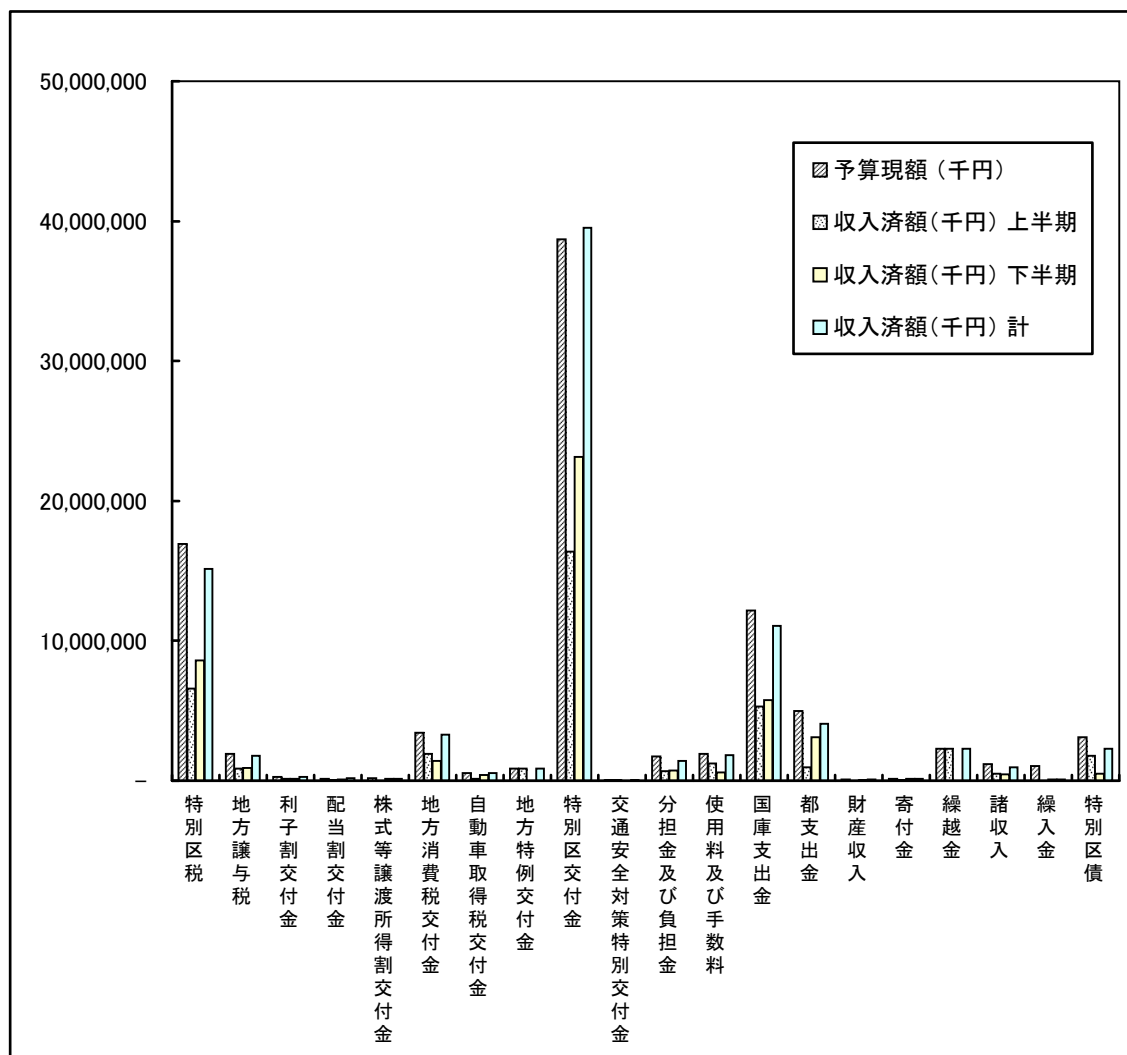
なお、事務処理手続き等の都合で、3月末日までに執行できなかったものは、出納整理期間（5月末日）中に適正に執行しました。

また、平成18年度予算の各会計それぞれの執行状況は次のようになります。

平成18年度墨田区一般会計予算の下半期執行状況は、次の表・図のようになります。

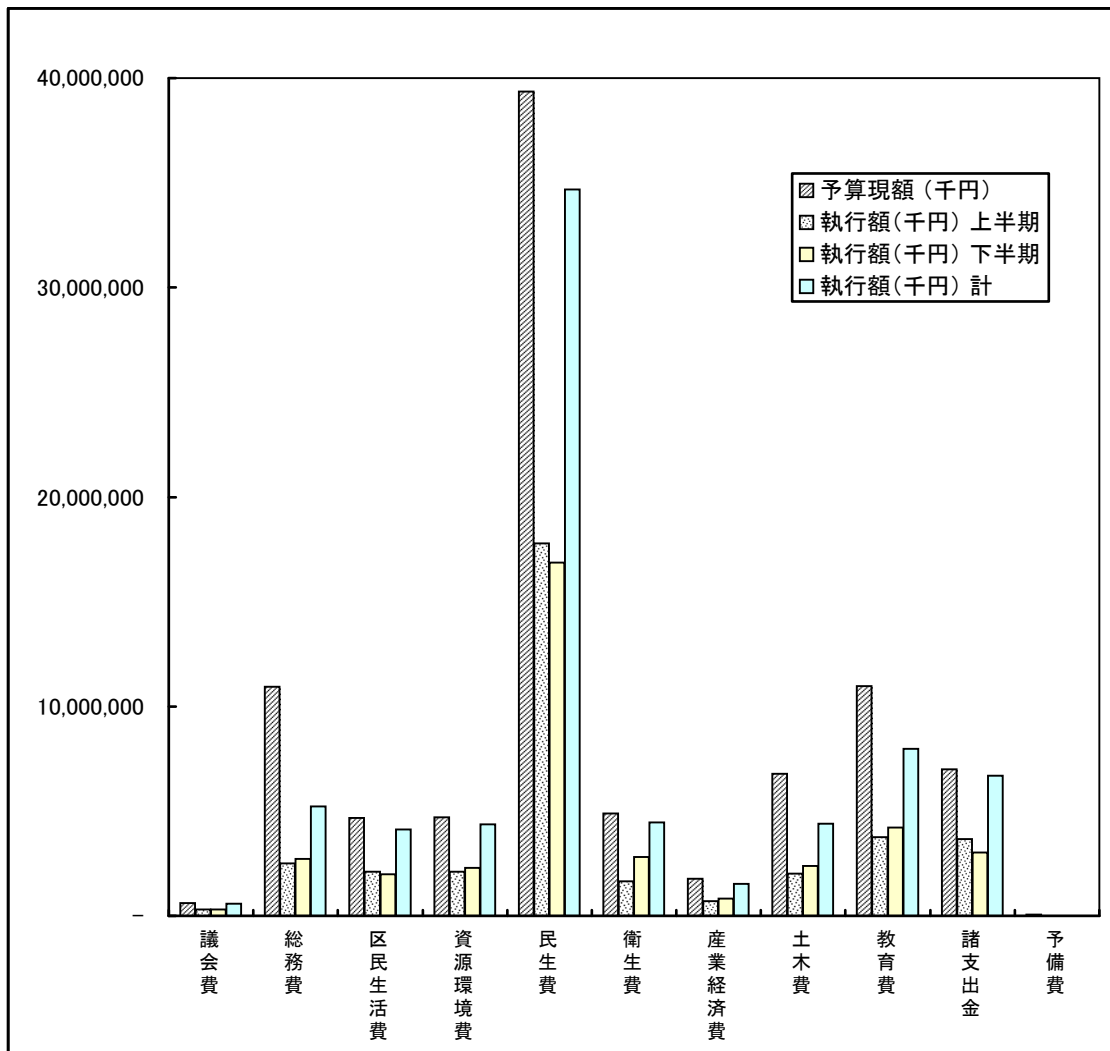
歳入

款	予算現額 (千円)	収入済額(千円)			予算現額と収入済 額の差(千円)	収入率 %
		上半期	下半期	計		
特別区税	16,918,000	6,581,045	8,577,981	15,159,026	1,758,974	89.6
地方譲与税	1,934,000	869,223	922,216	1,791,439	142,561	92.6
利子割交付金	290,000	132,015	151,032	283,047	6,953	97.6
配当割交付金	157,000	68,604	99,333	167,937	-10,937	107.0
株式等譲渡所得割交付金	202,000	547	150,444	150,991	51,009	74.7
地方消費税交付金	3,450,000	1,913,136	1,402,399	3,315,535	134,465	96.1
自動車取得税交付金	531,000	147,796	398,154	545,950	-14,950	102.8
地方特例交付金	864,807	864,807	0	864,807	0	100.0
特別区交付金	38,719,436	16,354,416	23,162,483	39,516,899	-797,463	102.1
交通安全対策特別交付金	45,000	27,668	16,048	43,716	1,284	97.1
分担金及び負担金	1,745,051	689,430	716,140	1,405,570	339,481	80.5
使用料及び手数料	1,914,978	1,236,360	603,072	1,839,432	75,546	96.1
国庫支出金	12,172,801	5,289,195	5,761,482	11,050,677	1,122,124	90.8
都支出金	4,975,056	953,173	3,108,266	4,061,439	913,617	81.6
財産収入	77,822	20,069	55,504	75,573	2,249	97.1
寄付金	142,080	31,738	114,811	146,549	-4,469	103.1
繰越金	2,281,670	2,281,670	0	2,281,670	0	100.0
諸収入	1,208,354	507,959	458,936	966,895	241,459	80.0
繰入金	1,048,121	0	107,203	107,203	940,918	10.2
特別区債	3,094,700	1,762,000	517,900	2,279,900	814,800	73.7
合 計	91,771,876	39,730,851	46,323,404	86,054,255	5,717,621	93.8



歳出

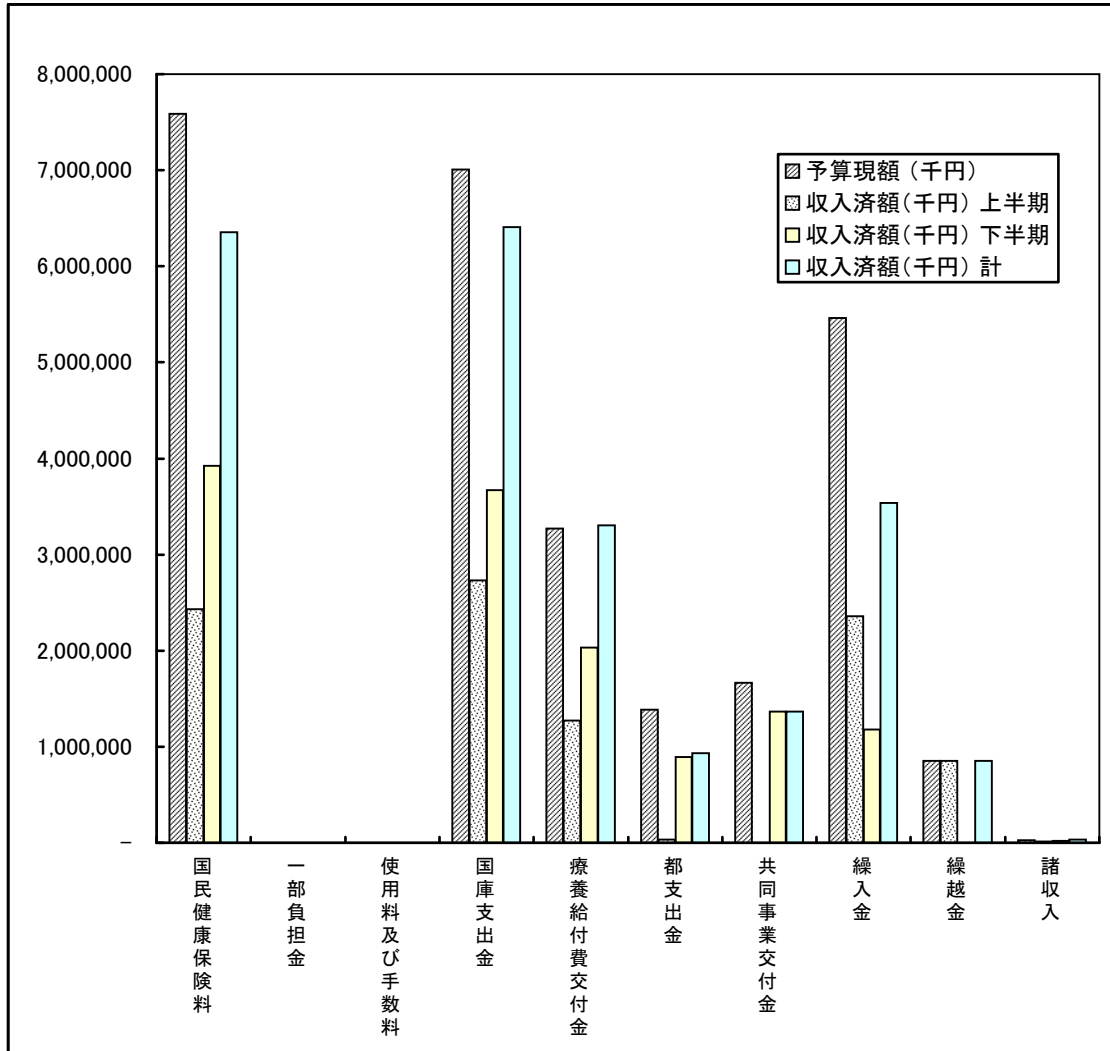
款	予算現額 (千円)	執行額(千円)			予算現額と執行済 額の差(千円)	執行率 %
		上半期	下半期	計		
議会費	610,250	292,965	297,314	590,279	19,971	96.7
総務費	10,934,496	2,513,788	2,713,481	5,227,269	5,707,227	47.8
区民生活費	4,675,433	2,117,977	2,001,111	4,119,088	556,345	88.1
資源環境費	4,705,078	2,100,031	2,279,941	4,379,972	325,106	93.1
民生費	39,368,631	17,793,452	16,874,851	34,668,303	4,700,328	88.1
衛生費	4,897,531	1,665,084	2,804,745	4,469,829	427,702	91.3
産業経済費	1,767,649	693,735	826,335	1,520,070	247,579	86.0
土木費	6,792,251	2,009,326	2,393,257	4,402,583	2,389,668	64.8
教育費	10,977,689	3,749,459	4,213,016	7,962,475	3,015,214	72.5
諸支出金	6,984,943	3,652,779	3,036,907	6,689,686	295,257	95.8
予備費	57,925	0		0	57,925	0.0
計	91,771,876	36,588,596	37,440,958	74,029,554	17,742,322	80.7



平成18年度墨田区国民健康保険特別会計予算の下半期の執行状況は、次の表・図のようになります。

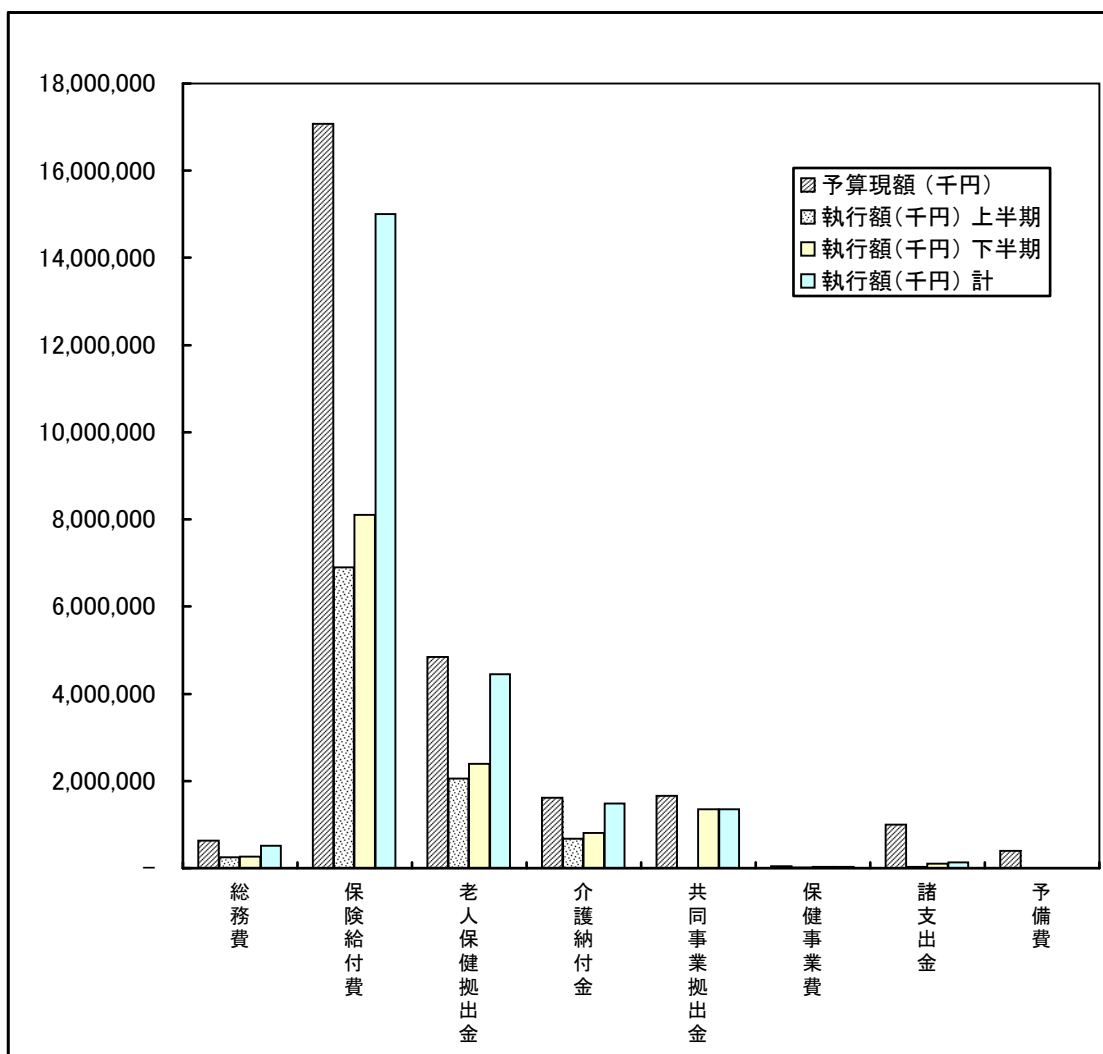
歳入

款	予算現額 (千円)	収入済額(千円)			予算現額と収入済 額の差(千円)	収入率 %
		上半期	下半期	計		
国民健康保険料	7,589,080	2,431,810	3,926,055	6,357,865	1,231,215	83.8
一部負担金	4	0	0	0	4	0.0
使用料及び手数料	30	15	8	23	7	76.7
国庫支出金	7,007,171	2,734,113	3,670,754	6,404,867	602,304	91.4
療養給付費交付金	3,273,697	1,275,165	2,029,627	3,304,792	-31,095	100.9
都支出金	1,384,724	35,170	894,714	929,884	454,840	67.2
共同事業交付金	1,662,993	0	1,368,336	1,368,336	294,657	82.3
繰入金	5,462,167	2,358,354	1,179,177	3,537,531	1,924,636	64.8
繰越金	853,640	853,640	0	853,640	0	100.0
諸収入	25,209	11,196	22,031	33,227	-8,018	131.8
計	27,258,715	9,699,463	13,090,702	22,790,165	4,468,550	83.6



歳出

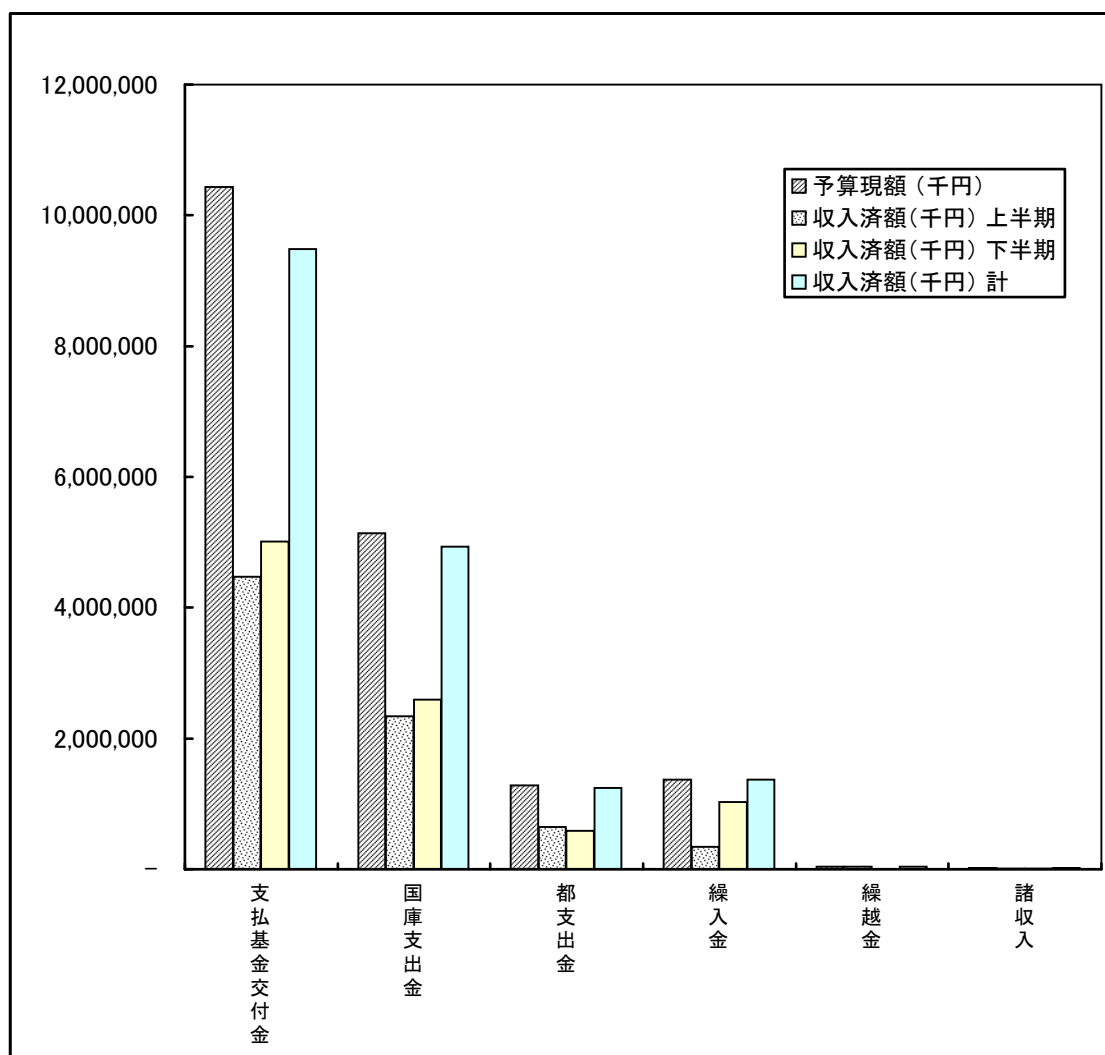
款	予算現額 (千円)	執行額(千円)			予算現額と執行済 額の差(千円)	執行率 %
		上半期	下半期	計		
総務費	635,722	250,075	268,663	518,738	116,984	81.6
保険給付費	17,068,370	6,906,254	8,097,932	15,004,186	2,064,184	87.9
老人保健拠出金	4,841,900	2,059,651	2,387,933	4,447,584	394,316	91.9
介護納付金	1,620,800	673,473	808,164	1,481,637	139,163	91.4
共同事業拠出金	1,663,679	0	1,344,714	1,344,714	318,965	80.8
保健事業費	37,499	9,769	25,285	35,054	2,445	93.5
諸支出金	991,411	22,652	108,100	130,752	860,659	13.2
予備費	399,334	0		0	399,334	0.0
計	27,258,715	9,921,874	13,040,791	22,962,665	4,296,050	84.2



平成18年度墨田区老人保健医療特別会計予算の下半期の執行状況は、次の表・図のようになります。

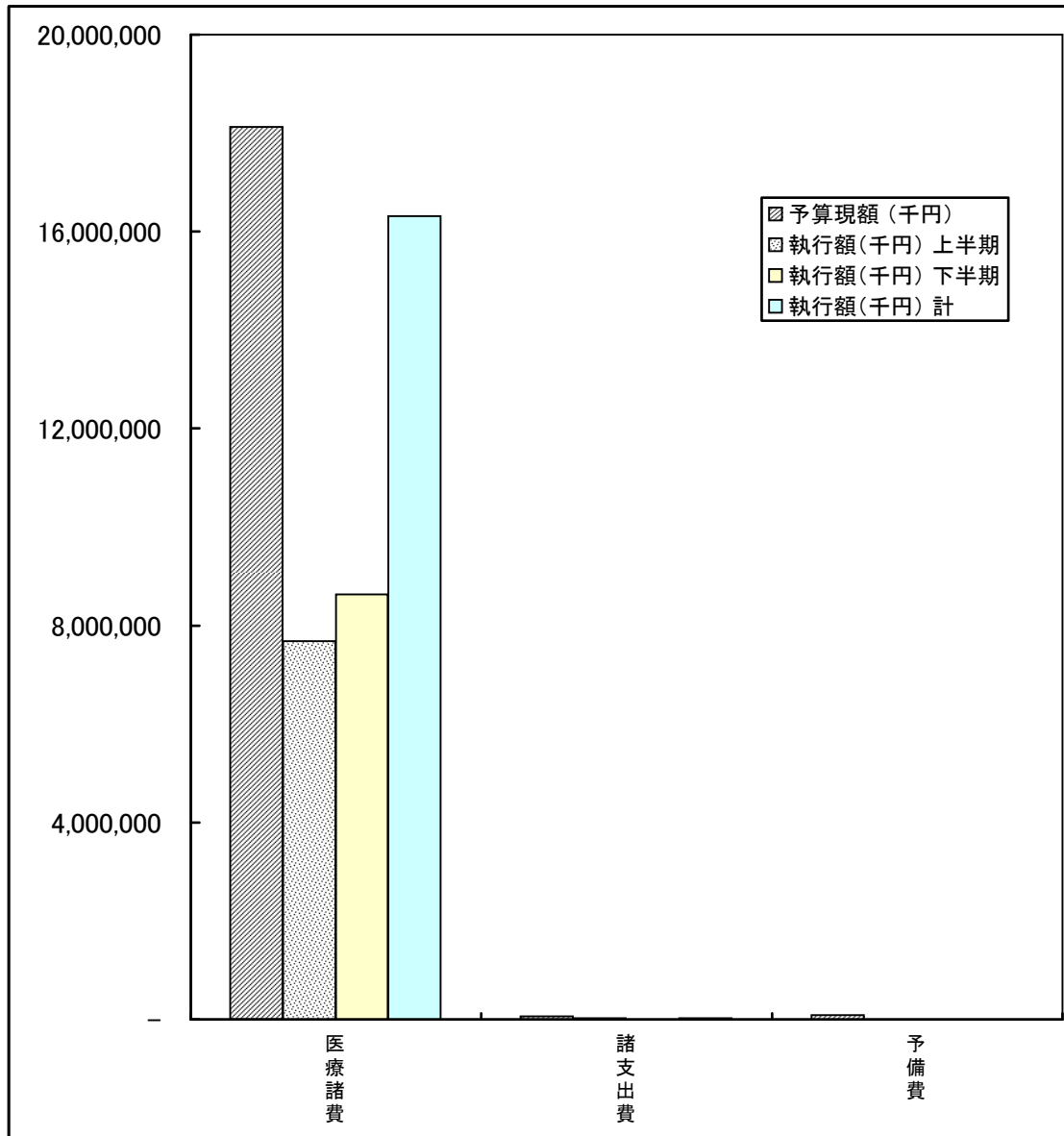
歳入

款	予算現額 (千円)	収入済額(千円)			予算現額と収入済 額の差(千円)	収入率 %
		上半期	下半期	計		
支払基金交付金	10,431,369	4,473,279	5,014,298	9,487,577	943,792	91.0
国庫支出金	5,133,950	2,339,583	2,594,578	4,934,161	199,789	96.1
都支出金	1,283,488	648,919	591,492	1,240,411	43,077	96.6
繰入金	1,374,149	343,537	1,030,612	1,374,149	0	100.0
繰越金	40,773	40,773	0	40,773	0	100.0
諸収入	21,043	7,927	12,496	20,423	620	97.1
計	18,284,772	7,854,018	9,243,476	17,097,494	1,187,278	93.5



歳出

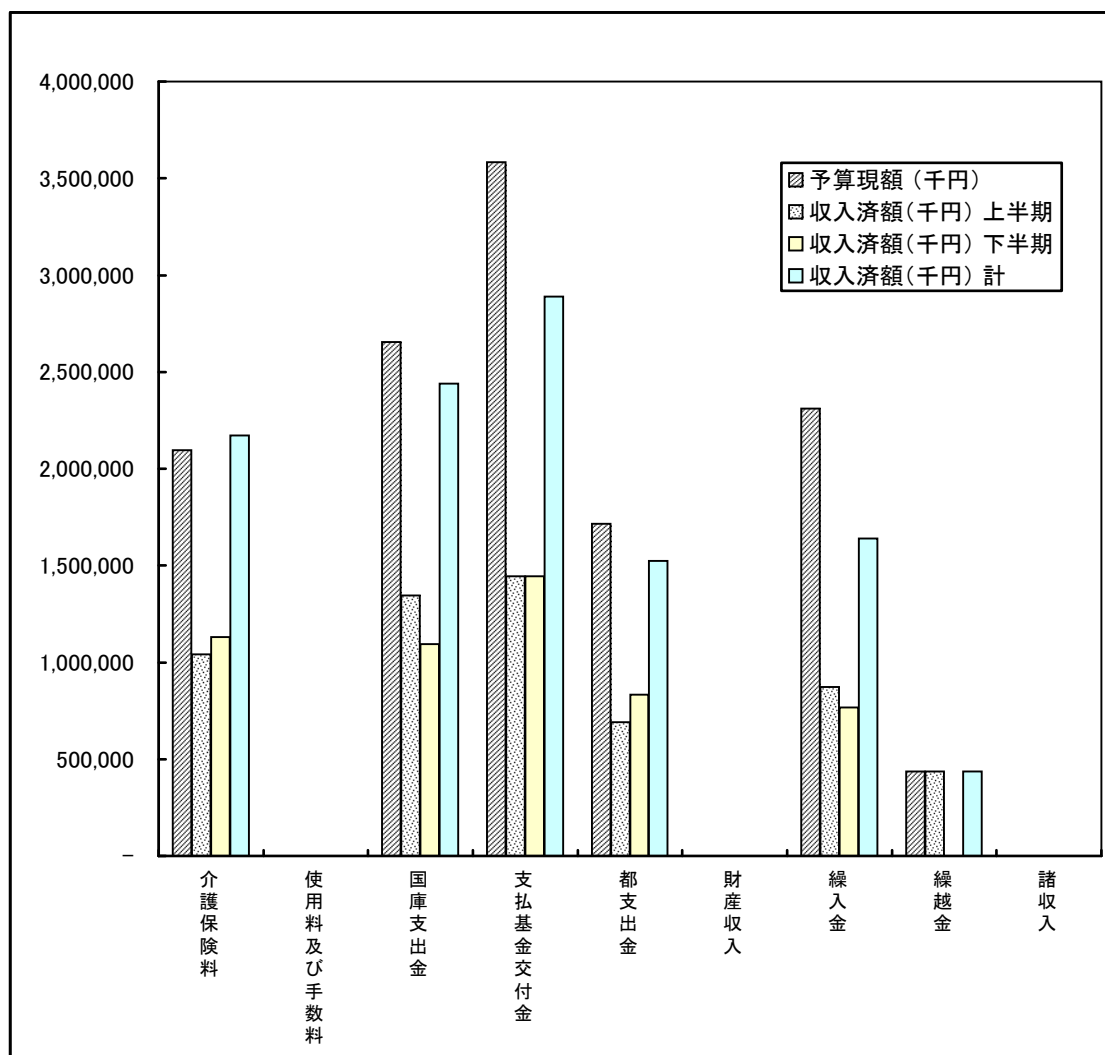
款	予算現額 (千円)	執行額(千円)			予算現額と執行済 額の差(千円)	執行率 %
		上半期	下半期	計		
医療諸費	18,132,293	7,681,618	8,628,410	16,310,028	1,822,265	90.0
諸支出費	61,820	19,549	0	19,549	42,271	31.6
予備費	90,659	0	0	0	90,659	0.0
計	18,284,772	7,701,167	8,628,410	16,329,577	1,955,195	89.3



平成18年度墨田区介護保険特別会計予算の下半期の執行状況は、次の表・図のようになります。

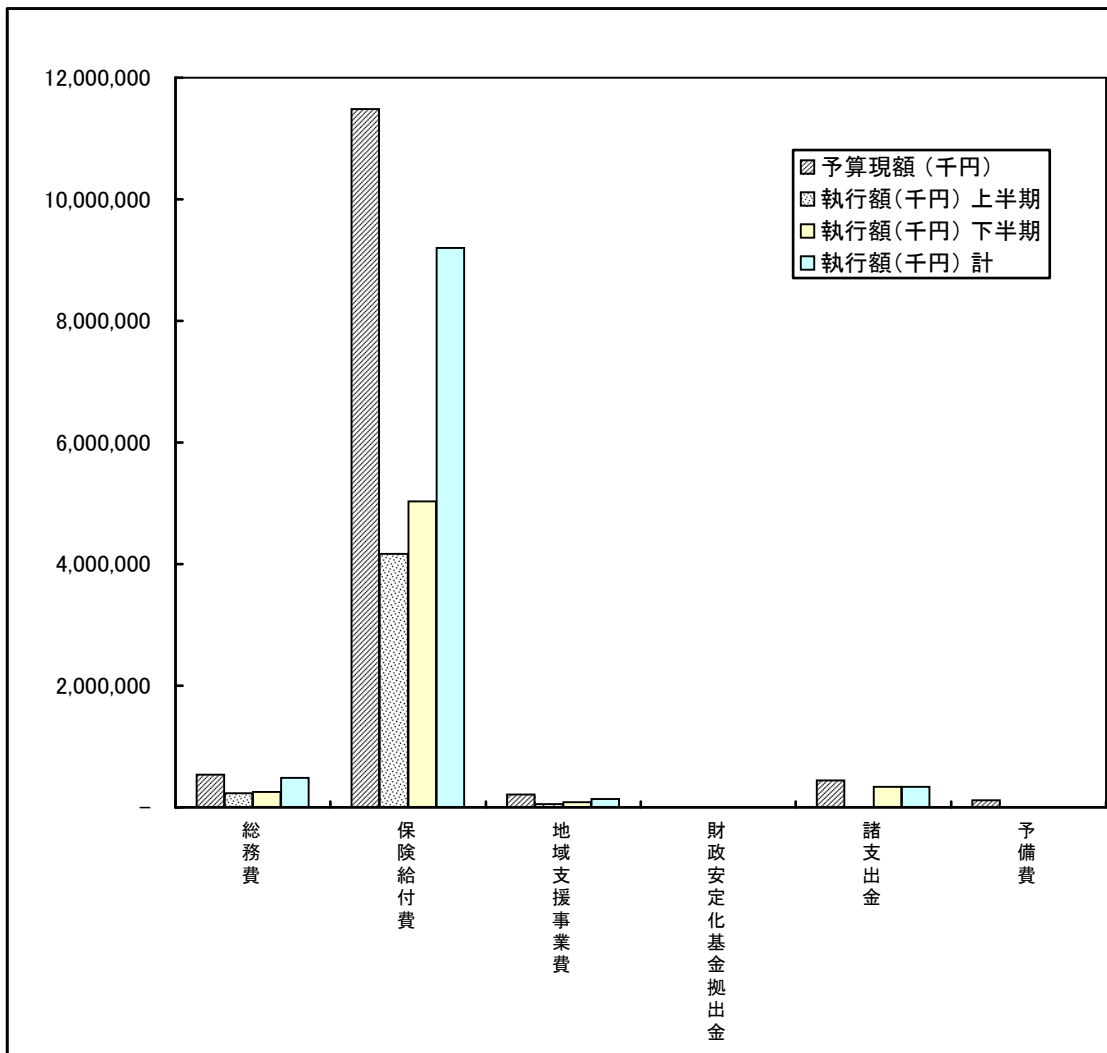
歳入

款	予算現額 (千円)	収入済額(千円)			予算現額と収入済 額の差(千円)	収入率 %
		上半期	下半期	計		
介護保険料	2,095,571	1,042,203	1,130,641	2,172,844	-77,273	103.7
使用料及び手数料	3	0	0	0	3	0.0
国庫支出金	2,654,583	1,346,682	1,094,264	2,440,946	213,637	92.0
支払基金交付金	3,584,570	1,444,365	1,444,355	2,888,720	695,850	80.6
都支出金	1,717,056	691,710	832,617	1,524,327	192,729	88.8
財産収入	447	230	741	971	-524	217.2
繰入金	2,309,164	872,663	768,169	1,640,832	668,332	71.1
繰越金	437,887	437,886	0	437,886	1	100.0
諸収入	10	86	591	677	-667	6770.0
計	12,799,291	5,835,825	5,271,378	11,107,203	1,692,088	86.8



歳出

款	予算現額 (千円)	執行額(千円)			予算現額と執行済 額の差(千円)	執行率 %
		上半期	下半期	計		
総務費	540,169	236,607	247,900	484,507	55,662	89.7
保険給付費	11,487,110	4,171,210	5,034,019	9,205,229	2,281,881	80.1
地域支援事業費	215,101	54,644	81,438	136,082	79,019	63.3
財政安定化基金拠出金	3,700	0	3,428	3,428	272	92.6
諸支出金	438,864	1,931	339,848	341,779	97,085	77.9
予備費	114,347	0	0	0	114,347	0.0
計	12,799,291	4,464,392	5,706,633	10,171,025	2,628,266	79.5



3 区民負担の概況

区の施策を実施するために必要な財源として、区民の皆さんに税や各種使用料、手数料を負担していただいています。このうち、特別区税の予算額と収入額は下表のとおりです。

平成18年度特別区税の予算現額・収入済額

科 目	予算現額(万円)	収入済額(万円)	収入率(%)
特別区民税	1,467,500	1,308,509	89.2%
軽自動車税	7,200	7,402	102.8%
特別区たばこ税	216,100	198,909	92.0%
入湯税	1,000	1,083	108.3%
合 計	1,691,800	1,515,903	89.6%

(平成19年3月31日現在)

4 区有財産、一時借入金及び公債発行の現在高

(1) 区有財産

平成19年3月末日現在における区有財産は、下表のとおりです。

公有財産・基金等の現在高

種 別	価 格 (円)	数 量 (㎡)
公 有 財 産	226,162,335,392	1,286,556
土地	83,393,671,000	754,863.78
建物	129,882,421,000	531,692.45
工作物	6,695,598,000	
立木	722,508,000	
有価証券	2,692,800,000	
出資による権利	2,775,337,392	
物 品	13,709,797,842	
基 金	8,087,874,646	
公共施設整備基金	3,787,990,755	
財政調整基金	1,781,857,728	
減債基金	525,629,476	
心身障害者福祉基金	407,721,919	
学童災害共済基金	6,441,521	
文化観光振興基金	178,000,000	
商業振興基金	24,700,000	
介護給付費準備基金	855,533,247	
国民健康保険出産費貸付基金	10,000,000	
北斎館資料取得基金	100,000,000	
小規模企業勤労者等福利厚生融資基金	70,000,000	
療養資金貸付基金	120,000,000	
用品調達基金	10,000,000	
公共料金支払基金	200,000,000	
施設使用料等返還金支払基金	10,000,000	
計	247,960,007,880	1,286,556

◎土地については、道路を除く

(平成19年3月31日現在)

(2) 一時借入金現在高

この借入金は、歳入と歳出の時期の関係で、事務事業を執行するうえで一時的に資金が不足するとき、年度内償還を条件に市中銀行等から借り入れるものです。平成18年度は、借り入れを行いませんでした。

(3) 公債発行の現在高

区が行う事業のうち、大規模な建設事業などは、一時的に多額の費用を要する一方、将来にわたって区民が利用できることから、将来の区民にも負担を分かちこととなる公債（地方債）を発行して、その財源に充てることができます。

平成19年3月31日現在の公債発行残高は、367億3732万円となります。

5 むすび

以上、平成18年度下半期の財政状況についてお知らせしました。

平成19年度の区財政も、我が国の景気が着実な回復を続ける中で、税制改正の影響等もあって、特別区民税の増収が見込まれています。加えて、特別区交付金についても、都区間の配分率の変更等による交付額の増が見込まれるなど、財政状況の一層の改善が見込まれています。

一方、全庁を挙げて取り組んでいる行財政改革の成果も着実に現れており、これらの成果を区民サービスの向上に反映させるほか、基本計画事業を着実に推進するとともに、将来にわたる行政需要に対応できる、強固な財政基盤を確立してまいります。

今後とも、効率的な事務事業の執行を図り、健全な行財政運営に努めますので、区政に対する区民の皆さんのご理解とご協力をお願いします。