

12 東京2020オリンピック・ パラリンピック競技大会

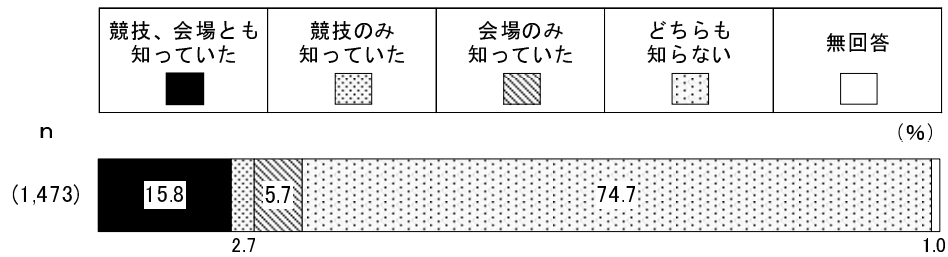
-
- 12-1 墨田区で行われる競技と会場の認知度
 - 12-2 参加したい形
 - 12-3 区の取り組みで関心があること
-

12-1 墨田区で行われる競技と会場の認知度

- 「競技、会場とも知っていた」は1割台半ば

問31 東京オリンピック・パラリンピックにおいて、墨田区で行われる競技と会場を知っていましたか。次の中からあてはまるものを1つ選んでください。

図12-1-1

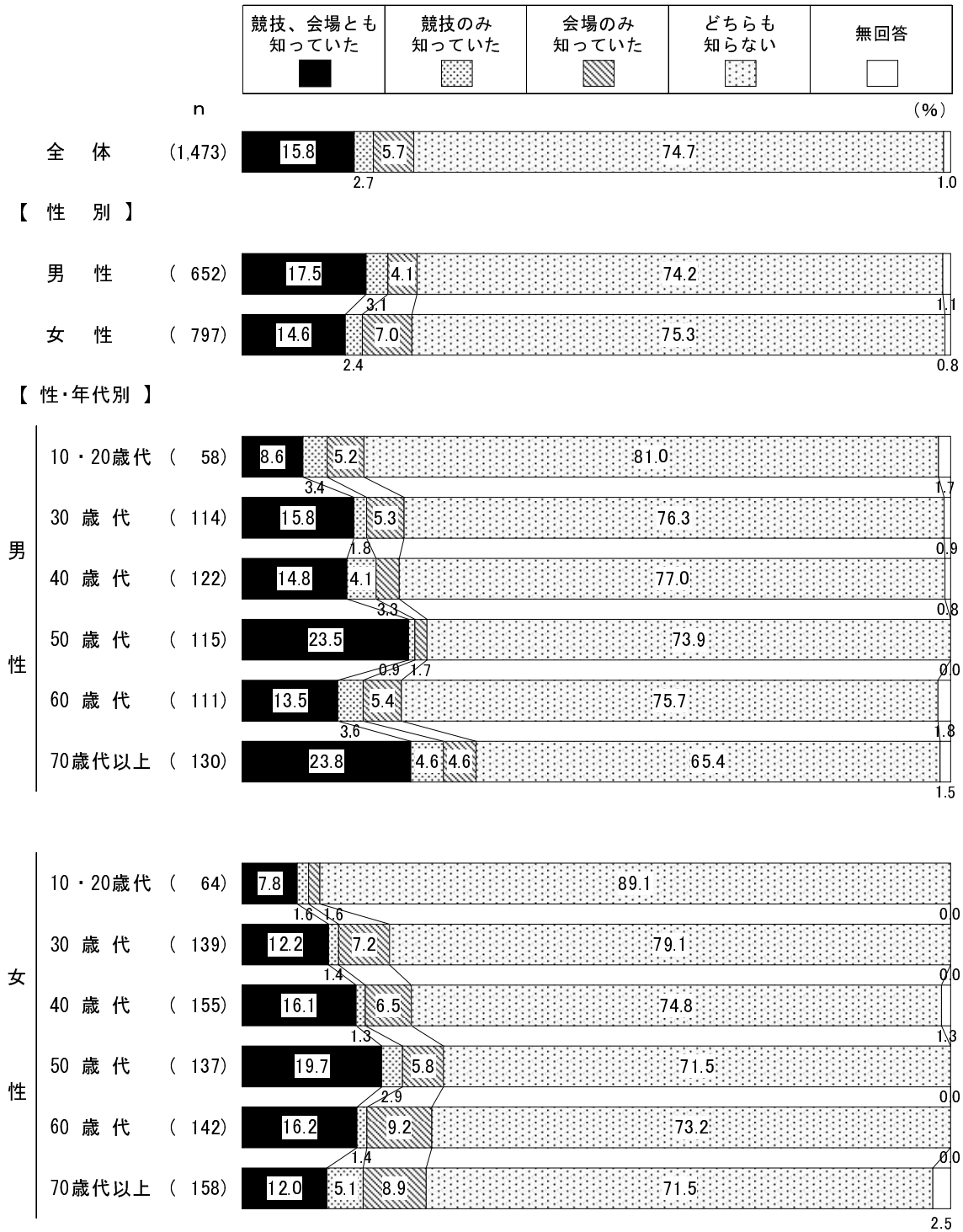


東京オリンピック・パラリンピックにおいて、墨田区で行われる競技と会場を知っていたか聞いたところ、「競技、会場とも知っていた」(15.8%)が1割台半ばとなっている。「競技のみ知っていた」(2.7%)と「会場のみ知っていた」(5.7%)は1割未満となっている。一方、「どちらも知らない」(74.7%)は7割台半ばとなっている。(図12-1-1)

性別でみると、男女間で大きな差はみられない。

性・年代別でみると、「競技、会場とも知っていた」は男性の50歳代と70歳代以上で2割を超えて高くなっている。一方、「どちらも知らない」は男女ともに10・20歳代で8割台と高くなっている。(図12-1-2)

図12-1-2 性別、性・年代別 墨田区で行われる競技と会場の認知度

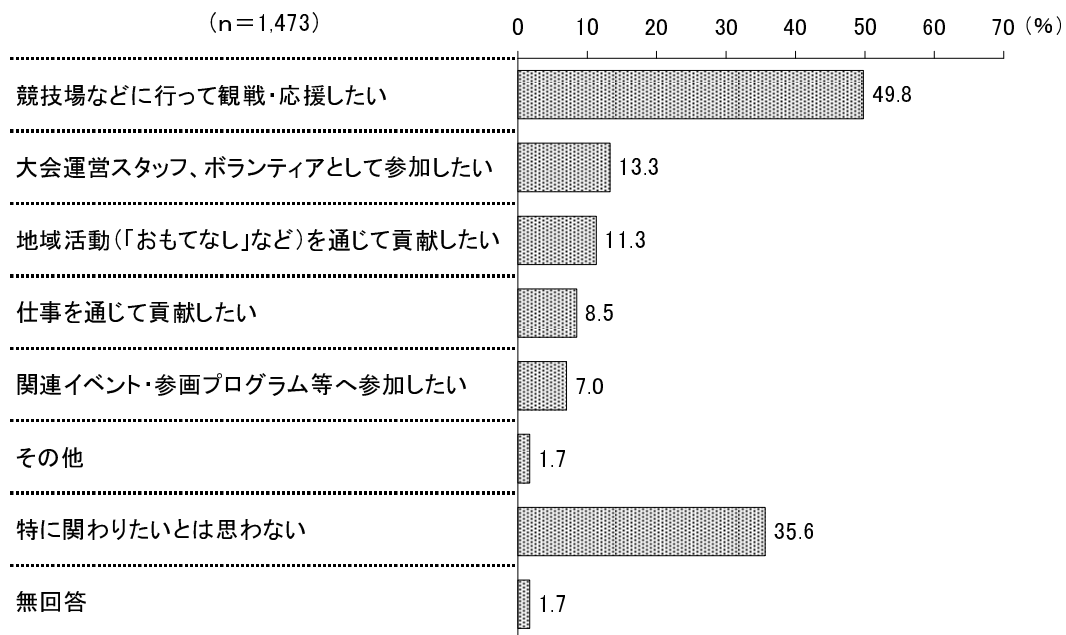


12-2 参加したい形

- 「競技場などに行って観戦・応援したい」が5割

問32 東京オリンピック・パラリンピックに対して、どのような形で参加したいですか。次の中からあてはまるものをすべて選んでください。

図12-2-1




東京オリンピック・パラリンピックに対して、どのような形で参加したいか聞いたところ、「競技場などに行って観戦・応援したい」(49.8%)が5割で最も高く、次いで「大会運営スタッフ、ボランティアとして参加したい」(13.3%)、「地域活動(『おもてなし』など)を通じて貢献したい」(11.3%)、「仕事を通じて貢献したい」(8.5%)となっている。一方、「特に関わりたいとは思わない」(35.6%)は3割台半ばとなっている。(図12-2-1)

性別でみると、「地域活動（『おもてなし』など）を通じて貢献したい」は女性が男性より4.9ポイント高くなっている。

性・年代別でみると、「競技場などに行って観戦・応援したい」は女性30歳代と男性の10・20歳代と30歳代で6割台と高くなっている。「大会運営スタッフ、ボランティアとして参加したい」は男性10・20歳代と女性の40歳代以下の年代で2割台と高くなっている。「特に関わりたいとは思わない」は男女ともに70歳代以上で5割台と高くなっている。（図12-2-2）

図12-2-2 性別、性・年代別 参加したい形

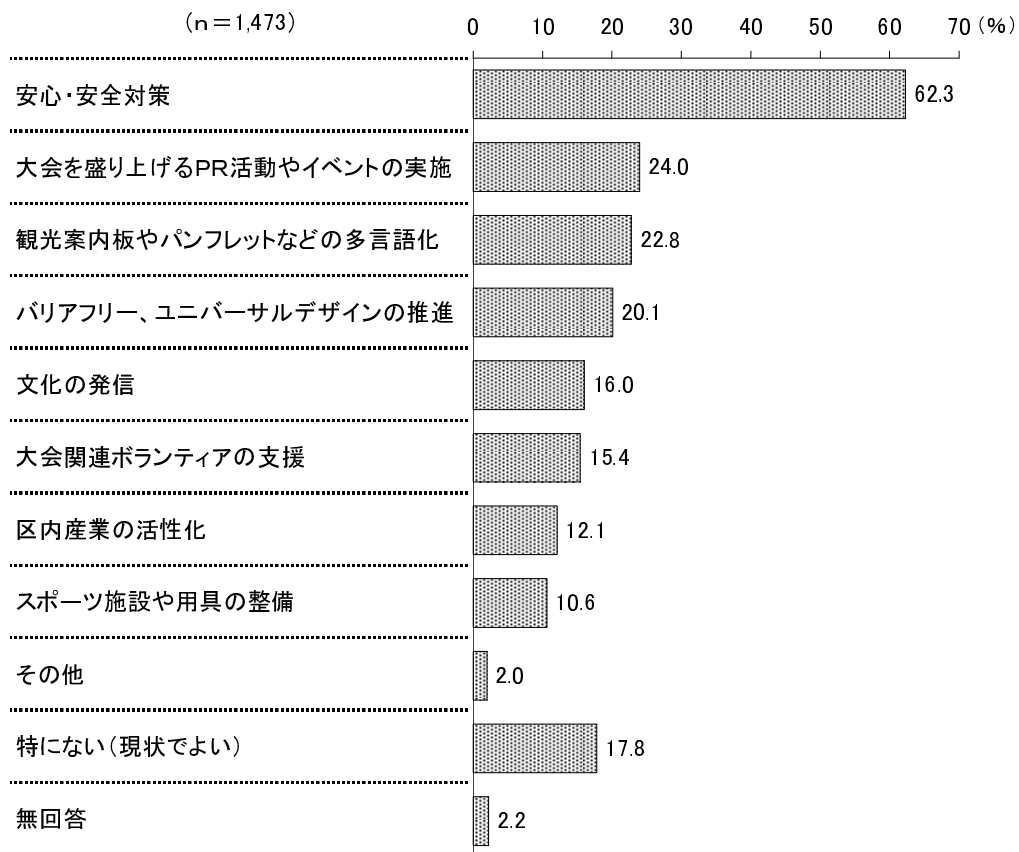


12-3 区の取り組みで関心があること

- 「安心・安全対策」が6割を超える

問33 東京オリンピック・パラリンピックに向けた区の取り組みで関心があることは何ですか。次の中からあてはまるものをすべて選んでください。

図12-3-1



東京オリンピック・パラリンピックに向けた区の取り組みで関心があることを聞いたところ、「安心・安全対策」(62.3%)が6割を超えて最も高く、次いで「大会を盛り上げるPR活動やイベントの実施」(24.0%)、「観光案内板やパンフレットなどの多言語化」(22.8%)、「バリアフリー、ユニバーサルデザインの推進」(20.1%)となっている。一方、「特にない(現状でよい)」(17.8%)は2割近くとなっている。(図12-3-1)

性別でみると、「安心・安全対策」は女性が男性より7.6ポイント高くなっている。一方、「スポーツ施設や用具の整備」は男性が女性より4.5ポイント高くなっている。

性・年代別でみると、「安心・安全対策」は女性の10・20歳代と60歳代で7割台と高くなっている。「大会を盛り上げるPR活動やイベントの実施」は男性の10・20歳代と40歳代、女性30歳代で3割台と高くなっている。「バリアフリー、ユニバーサルデザインの推進」は女性の10・20歳代と30歳代で3割を超えて高くなっている。(図12-3-2)

図12-3-2 性別、性・年代別 区の取り組みで関心があること

