

# 6 防災対策

- 
- 6-1 災害時や大規模水害時の被害想定と避難方法
  - 6-2 家庭で行っている防災対策
  - 6-3 参加意向のある防災訓練
  - 6-4 防災対策についての要望
-

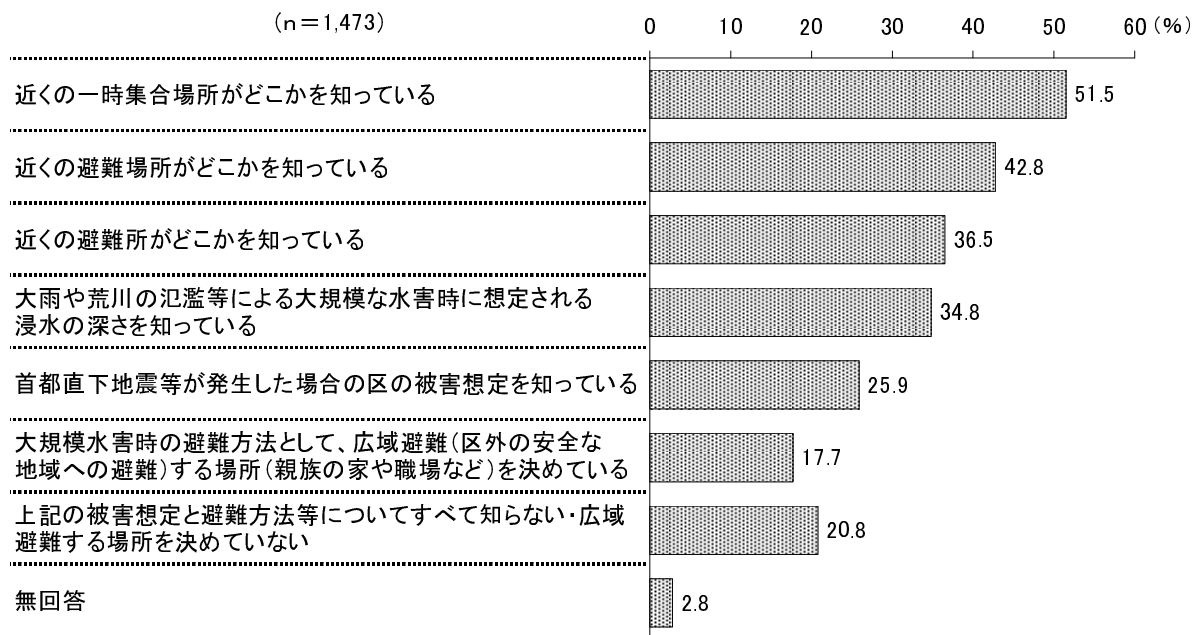


## 6-1 災害時や大規模水害時の被害想定と避難方法

- 「近くの一時的(いっとき)集合場所がどこかを知っている」が5割を超える

問15 あなたがお住まいの地域における災害時や大規模水害時の被害想定と避難方法等についてお聞きします。次の中からあてはまるものをすべて選んでください。

図6-1-1




災害時や大規模水害時の被害想定と避難方法等について聞いたところ、「近くの一時的(いっとき)集合場所がどこかを知っている」(51.5%)が5割を超えて最も高く、次いで「近くの避難場所がどこかを知っている」(42.8%)、「近くの避難所がどこかを知っている」(36.5%)、「大雨や荒川の氾濫等による大規模な水害時に想定される浸水の深さを知っている」(34.8%)となっている。

(図6-1-1)

性別でみると、「近くの避難場所がどこかを知っている」と「首都直下地震等が発生した場合の区の被害想定を知っている」はともに男性が女性より4.9ポイント高くなっている。


性・年代別でみると、「近くの一時的集合場所がどこかを知っている」は女性60歳代と男性70歳代以上で6割台と高くなっている。「近くの避難場所がどこかを知っている」は男性60歳代で5割を超えて高くなっている。(図6-1-2)

図6-1-2 性別、性・年代別 災害時や大規模水害時の被害想定と避難方法



ブロック別でみると、「近くの避難場所がどこかを知っている」はGブロックで5割を超えて高くなっている。「大雨や荒川の氾濫等による大規模な水害時に想定される浸水の深さを知っている」はFブロックで4割と高くなっている。(図6-1-3)

図6-1-3 ブロック別 災害時や大規模水害時の被害想定と避難方法

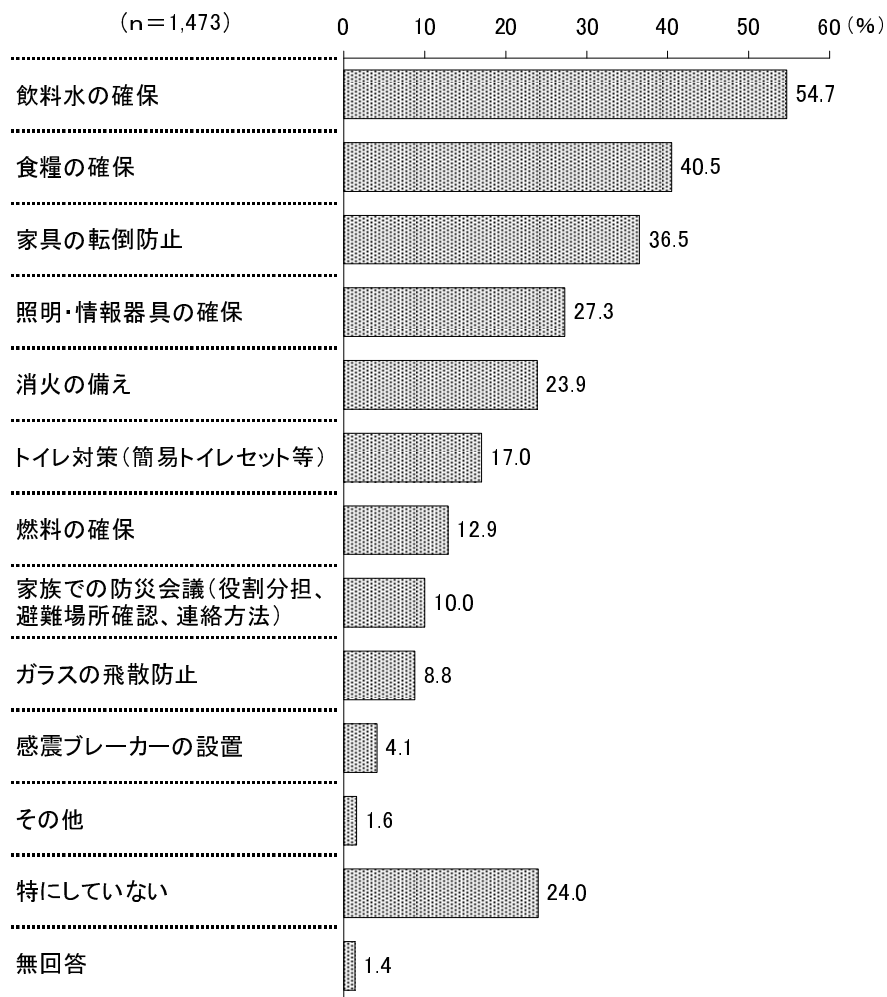


## 6-2 家庭で行っている防災対策

- 「飲料水の確保」が5割台半ば

問16 あなたは、災害に備えて自宅でのどのような対策を行っていますか。次の中からあてはまるものをすべて選んでください。

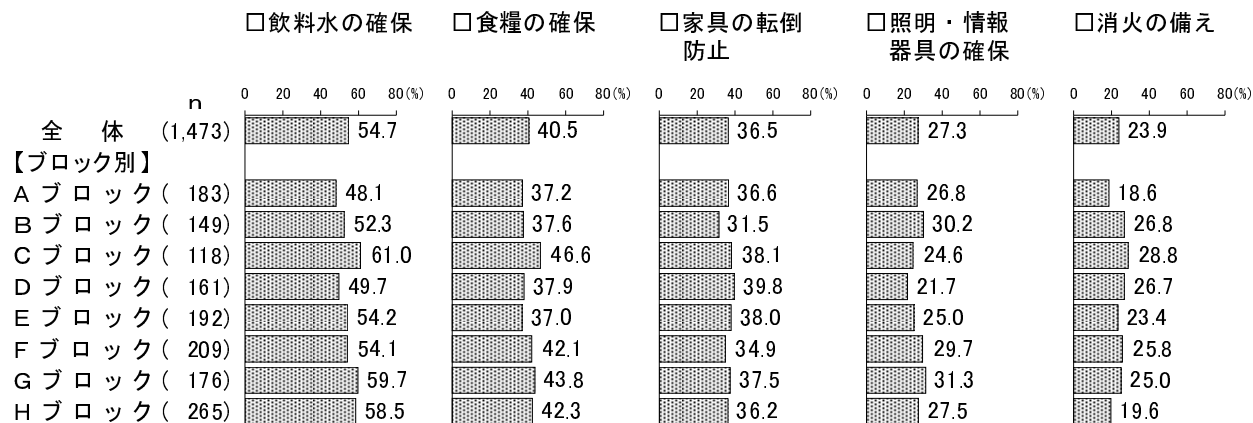
図6-2-1



災害に備えて自宅でのどのような対策を行っているかを聞いたところ、「飲料水の確保」(54.7%)が5割台半ばで最も高く、次いで「食糧の確保」(40.5%)、「家具の転倒防止」(36.5%)、「照明・情報器具の確保」(27.3%)、「消火の備え」(23.9%)となっている。一方、「特にしていない」(24.0%)は2割台半ばとなっている。(図6-2-1)

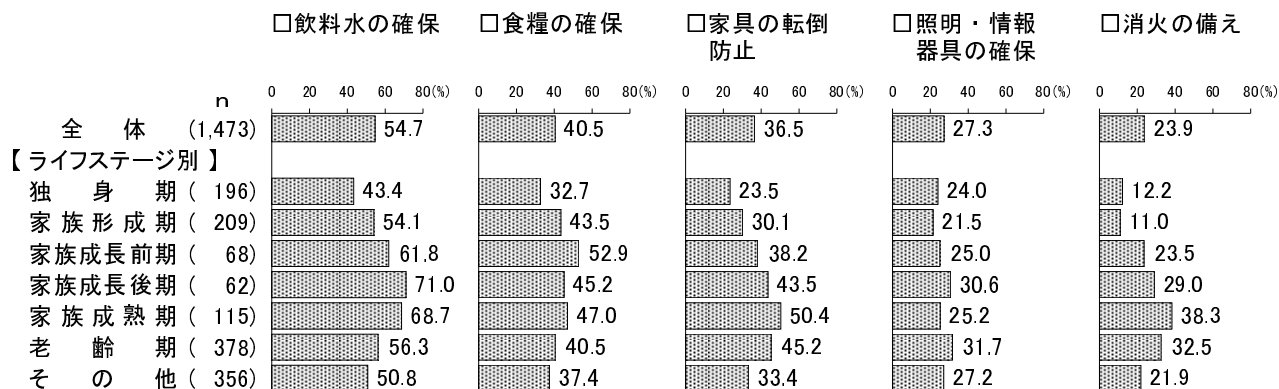
ブロック別でみると、「飲料水の確保」はCブロックで6割を超えて高くなっている。「食糧の確保」はCブロックで5割近くと高くなっている。(図6-2-2)

図6-2-2 ブロック別 家庭で行っている防災対策（上位5項目）



ライフステージ別でみると、「飲料水の確保」は家族成長後期で7割を超えて高くなっている。「食糧の確保」は家族成長前期で5割を超えて高くなっている。「家具の転倒防止」は家族成熟期で5割と高くなっている。(図6-2-3)

図6-2-3 ライフステージ別 家庭で行っている防災対策（上位5項目）

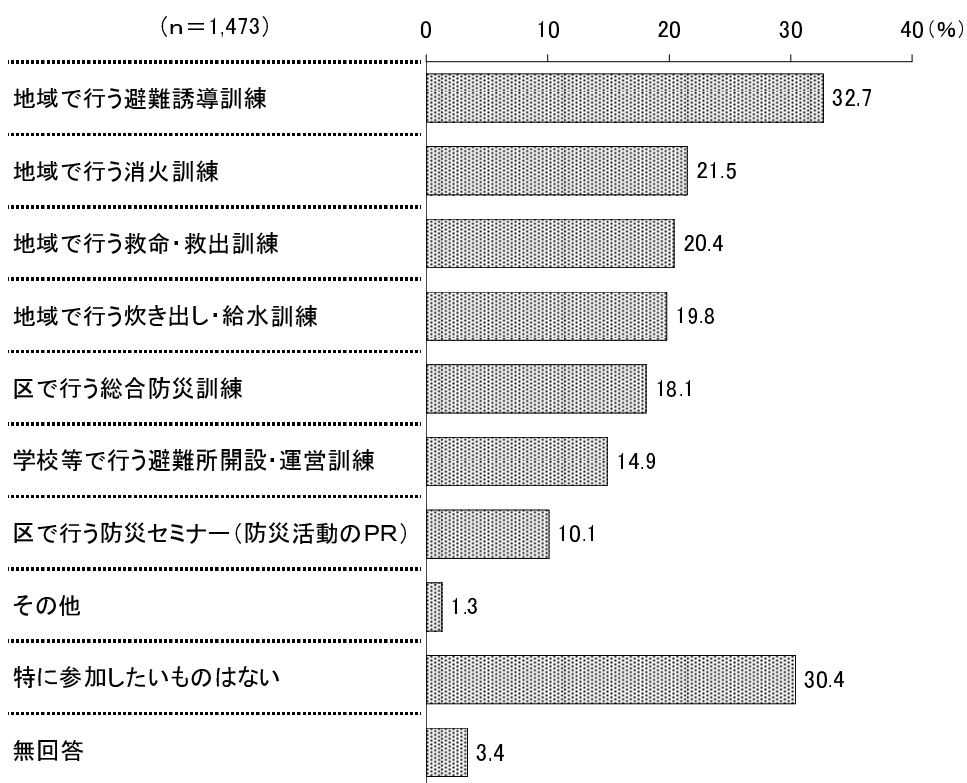


### 6-3 参加意向のある防災訓練

- 「地域で行う避難誘導訓練」が3割を超える

問17 あなたは、どのような内容の防災訓練に参加したいと思いますか。次の中からあてはまるものをすべて選んでください。

図6-3-1




参加したい防災訓練を聞いたところ、「地域で行う避難誘導訓練」(32.7%)が3割を超えて最も高く、次いで「地域で行う消火訓練」(21.5%)、「地域で行う救命・救出訓練」(20.4%)、「地域で行う炊き出し・給水訓練」(19.8%)となっている。一方、「特に参加したいものはない」(30.4%)は3割となっている。(図6-3-1)



性別でみると、「地域で行う避難誘導訓練」は女性が男性より4.4ポイント高くなっている。一方、「特に参加したいものはない」は男性が女性より5.6ポイント高くなっている。

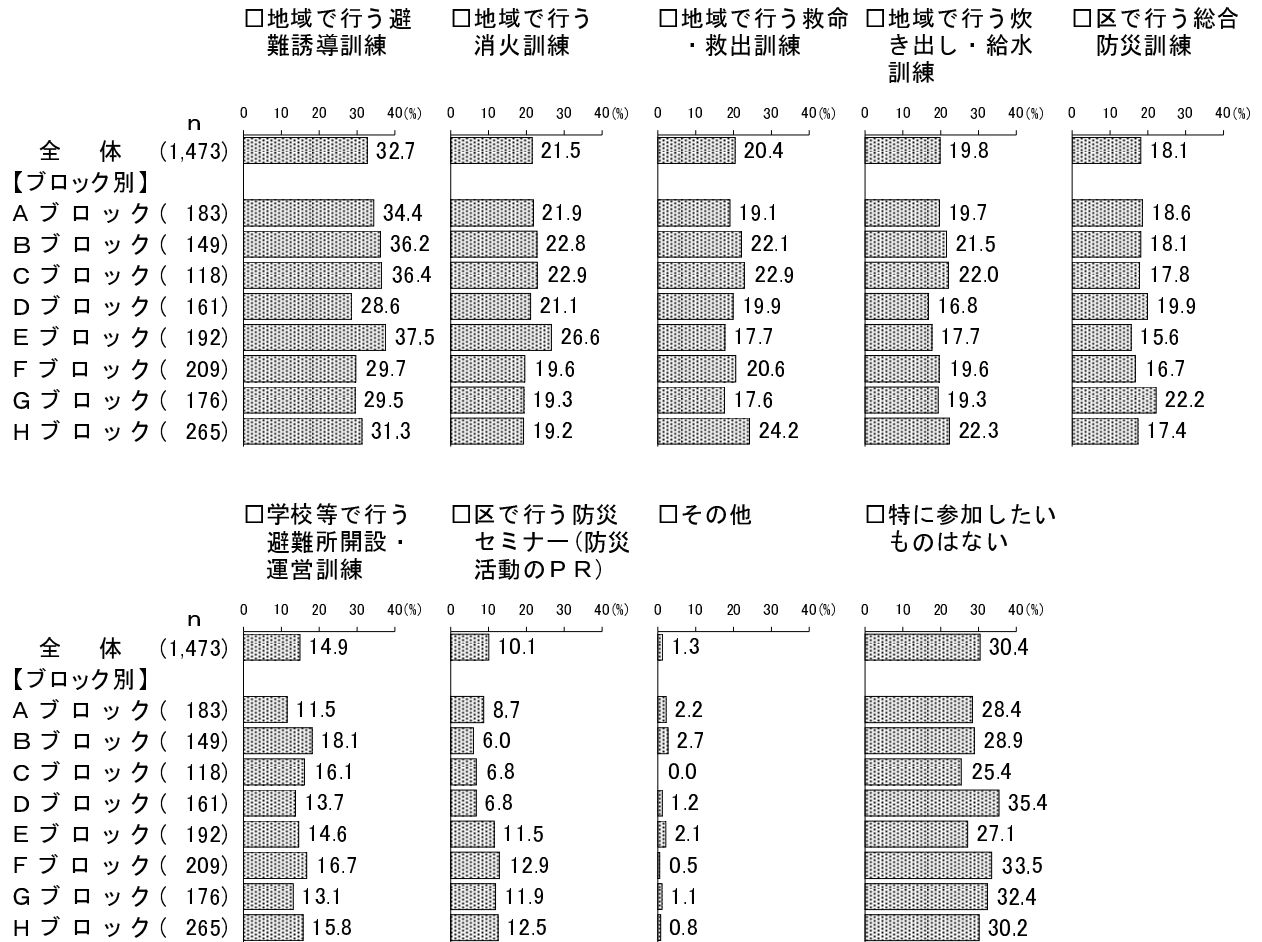
性・年代別でみると、「地域で行う避難誘導訓練」は男性70歳代以上で4割台半ばと高くなっている。「地域で行う消火訓練」は男性70歳代以上で3割台半ばと高くなっている。「地域で行う救命・救出訓練」は女性60歳代で3割近くと高くなっている。「地域で行う炊き出し・給水訓練」は女性60歳代で3割近くと高くなっている。「地域で行う救命・救出訓練」は女性60歳代で3割近くと高くなっている。(図6-3-2)

図6-3-2 性別、性・年代別 参加意向のある防災訓練



ブロック別でみると、「地域で行う避難誘導訓練」はEブロックで4割近くと高くなっている。「地域で行う消火訓練」はEブロックで3割近くと高くなっている。「特に参加したいものはない」はDブロックで3割台半ばと高くなっている。(図6-3-3)

図6-3-3 ブロック別 参加意向のある防災訓練

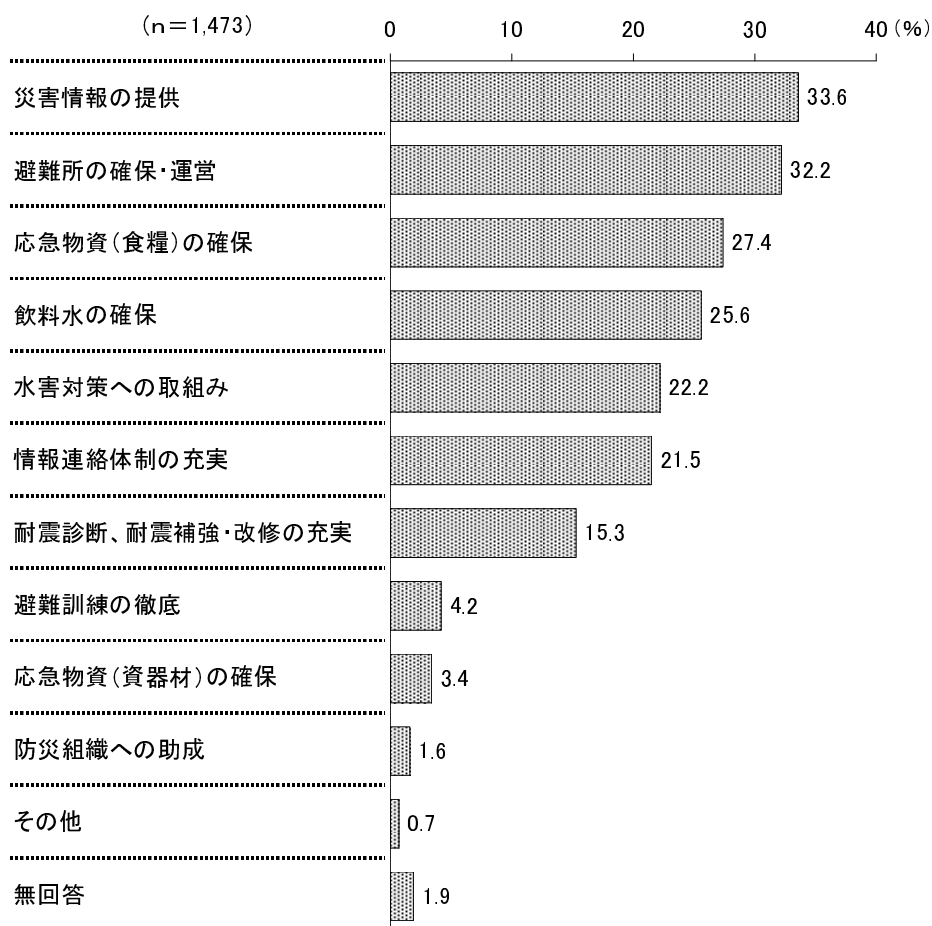


## 6-4 防災対策についての要望

- 「災害情報の提供」と「避難所の確保・運営」が3割を超える

問18 あなたが区の防災対策として力を入れてほしいと思うことはどのようなことですか。次の中からあてはまるものを2つ以内で選んでください。

図6-4-1



防災対策として力を入れてほしいと思うことを聞いたところ、「災害情報の提供」(33.6%)と「避難所の確保・運営」(32.2%)が3割を超えて高く、次いで「応急物資(食糧)の確保」(27.4%)、「飲料水の確保」(25.6%)、「水害対策への取組み」(22.2%)となっている。(図6-4-1)

ブロック別でみると、「避難所の確保・運営」はE・Hブロックで4割近くと高くなっている。「応急物資（食糧）の確保」はDブロックで4割近くと高くなっている。「飲料水の確保」はGブロックで3割と高くなっている。（図6-4-2）

図6-4-2 ブロック別 防災対策についての要望（上位10項目）

