

7 防犯対策

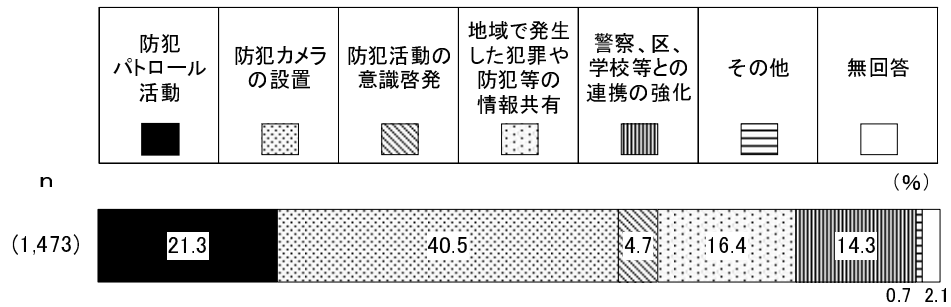
-
- 7-1 効果的な地域の取り組み
 - 7-2 防犯活動への参加意向
 - 7-3 参加したい防犯活動
 - 7-4 参加に消極的な理由
-

7-1 効果的な地域の取り組み

- 「防犯カメラの設置」が約4割

問19 あなたが安全で安心な地域社会を実現するために効果的だと考える地域の取り組みは何ですか。次の中から最も重要だと思うものを1つ選んでください。

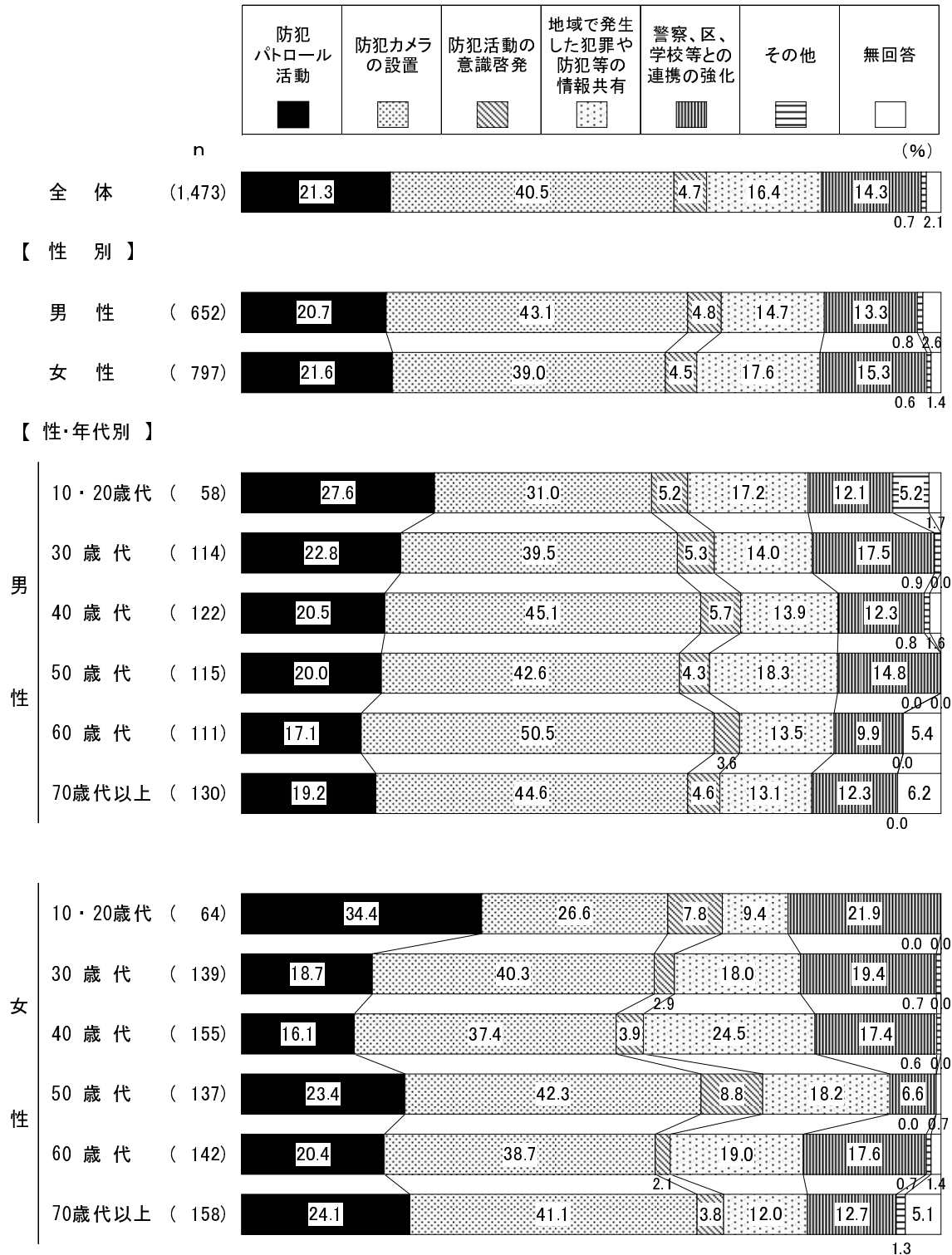
図7-1-1



安全で安心な地域社会を実現するために効果的だと考える地域の取り組みを聞いたところ、「防犯カメラの設置」(40.5%)が約4割で最も高く、次いで「防犯パトロール活動」(21.3%)、「地域で発生した犯罪や防犯等の情報共有」(16.4%)となっている。(図7-1-1)


性別でみると、「防犯カメラの設置」は男性が女性より4.1ポイント高くなっている。
 性・年代別でみると、「防犯パトロール活動」は女性10・20歳代で3割台半ばと高くなっている。
 「防犯カメラの設置」は男性60歳代で約5割と高くなっている。「地域で発生した犯罪や防犯等の
 情報共有」は女性40歳代で2割台半ばと高くなっている。(図7-1-2)

図7-1-2 性別、性・年代別 効果的な地域の取り組み



ブロック別でみると、「防犯パトロール活動」はA・Dブロックで2割台半ばと高くなっている。「防犯カメラの設置」はDブロックで5割近くと高くなっている。「警察、区、学校等との連携の強化」はFブロックで2割と高くなっている。(図7-1-3)

図7-1-3 ブロック別 効果的な地域の取り組み

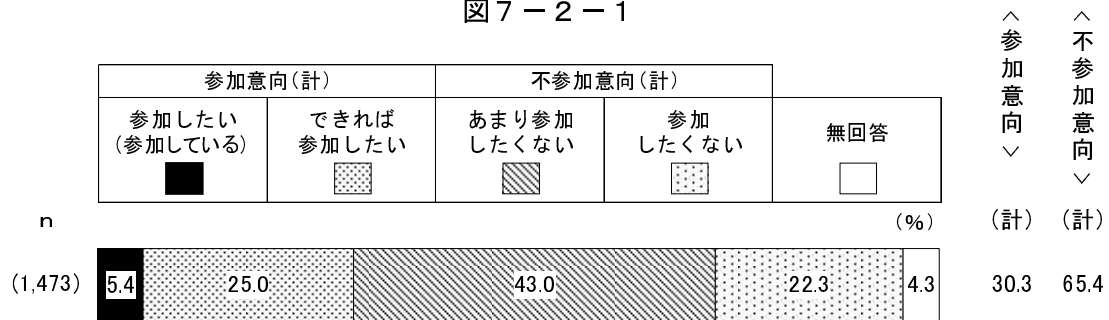


7-2 防犯活動への参加意向

- <参加意向 (計)>は3割

問20 あなたは、地域住民やボランティア団体によるパトロールなどの、地域の防犯活動に参加したいと思いますか。次の中からあてはまるものを1つ選んでください。

図7-2-1



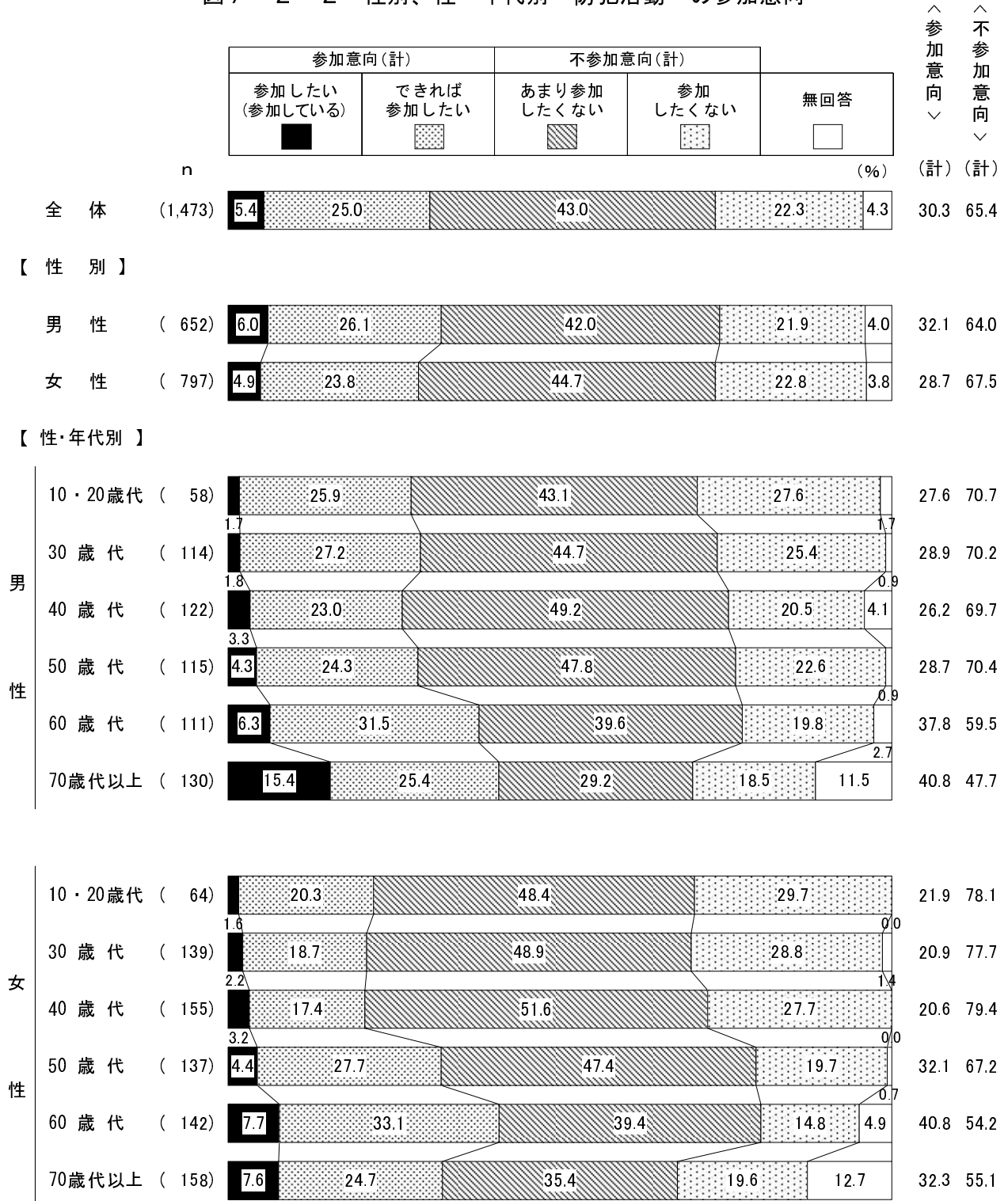
(注) <参加意向 (計)> = 「参加したい (参加している)」 + 「できれば参加したい」
 <不参加意向 (計)> = 「参加したくない」 + 「あまり参加したくない」

地域住民やボランティア団体によるパトロールなどの、地域の防犯活動に参加したいと思うか聞いたところ、「参加したい (参加している)」(5.4%)と「できれば参加したい」(25.0%)を合わせた<参加意向 (計)>(30.3%)は3割となっている。一方、「参加したくない」(22.3%)と「あまり参加したくない」(43.0%)を合わせた<不参加意向 (計)>(65.4%)は6割台半ばとなっている。(図7-2-1)

性別でみると、＜参加意向（計）＞は男性が女性より3.4ポイント高くなっている。

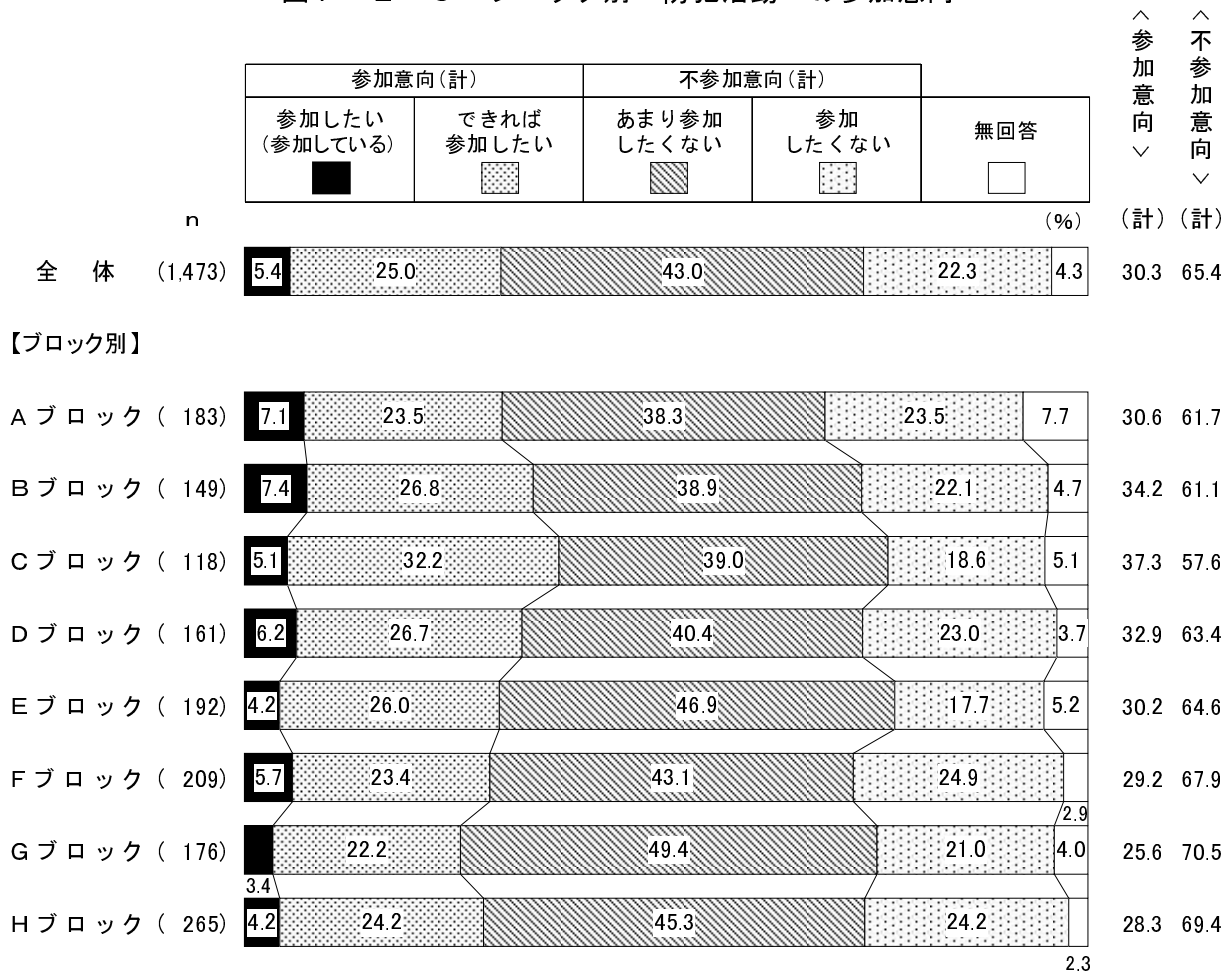
性・年代別でみると、＜参加意向（計）＞は男性70歳代以上と女性60歳代で約4割と高くなっている。一方、＜不参加意向（計）＞は女性40歳代で約8割と高くなっている。（図7-2-2）

図7-2-2 性別、性・年代別 防犯活動への参加意向



ブロック別でみると、＜参加意向（計）＞はCブロックで4割近くと高くなっている。一方、＜不参加意向（計）＞はG・Hブロックで約7割と高くなっている。（図7-2-3）

図7-2-3 ブロック別 防犯活動への参加意向



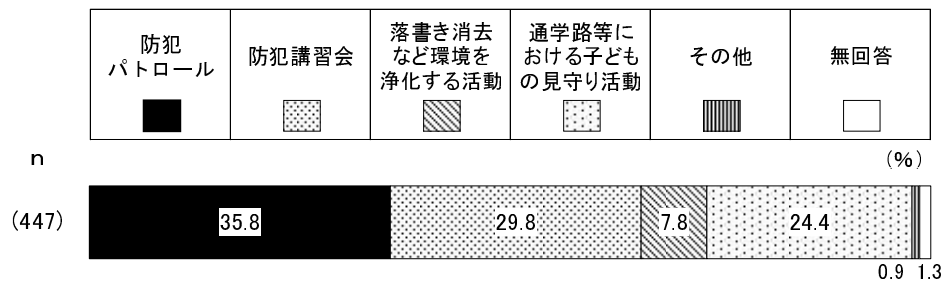
7-3 参加したい防犯活動

- 「防犯パトロール」が3割台半ば

〔問20で「参加したい（参加している）」・「できれば参加したい」と答えた方に〕

問20-1 どのような内容の防犯活動に参加したいと思いますか。次の中から特に参加したいと思うものを1つ選んでください。

図7-3-1

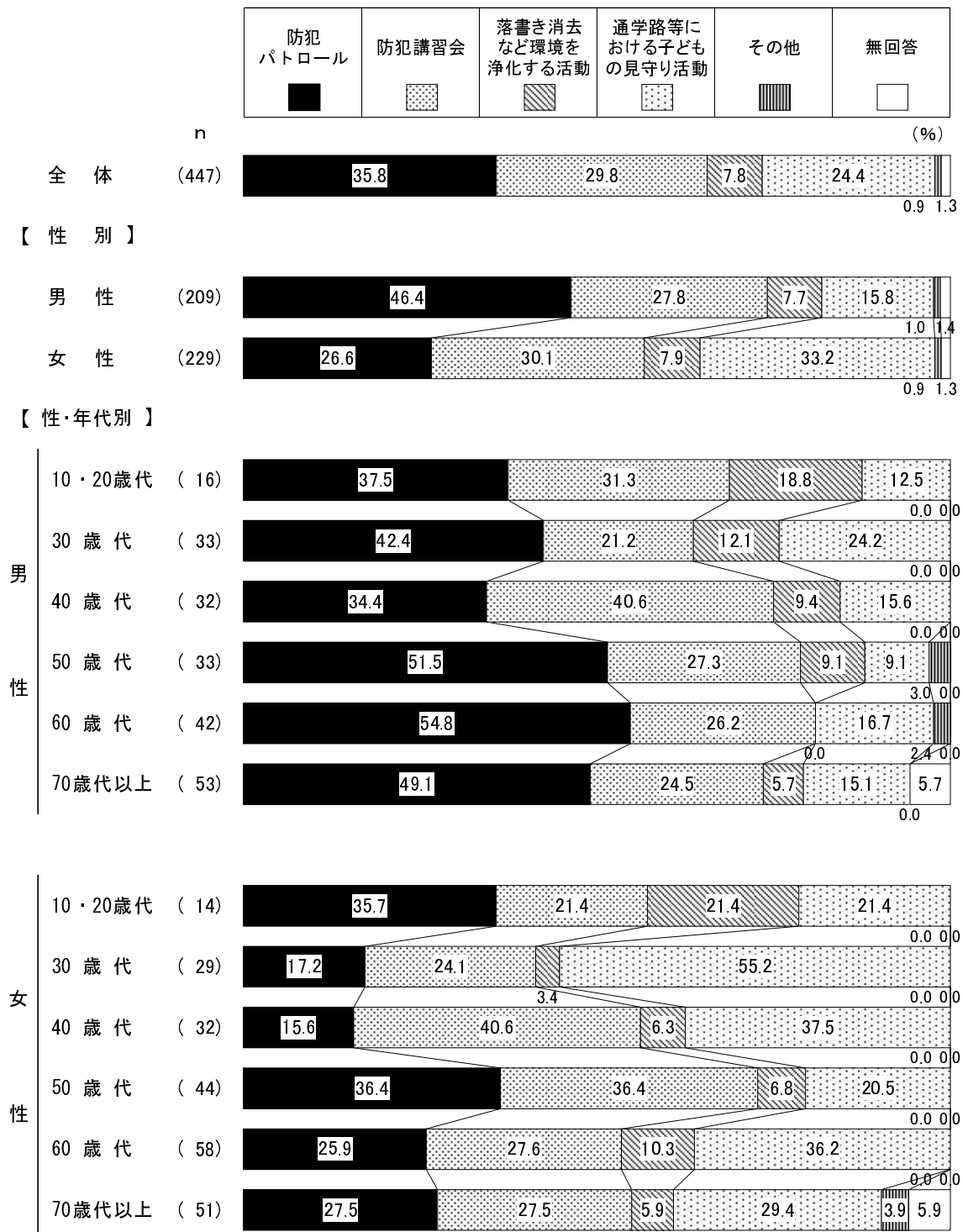


地域の防犯活動への＜参加意向（計）＞があった人（447人）に、参加したいと思う防犯活動を聞いたところ、「防犯パトロール」（35.8%）が3割台半ばで最も高く、次いで「防犯講習会」（29.8%）、「通学路等における子どもの見守り活動」（24.4%）となっている。（図7-3-1）

性別でみると、「防犯パトロール」は男性が女性より19.8ポイント高くなっている。一方、「通学路等における子どもの見守り活動」は女性が男性より17.4ポイント高くなっている。

性・年代別でみると、「防犯パトロール」は男性の50歳代と60歳代で5割台と高くなっている。「防犯講習会」は男女ともに40歳代で約4割と高くなっている。「通学路等における子どもの見守り活動」は女性30歳代で5割台半ばと高くなっている。(図7-3-2)

図7-3-2 性別、性・年代別 参加したい防犯活動



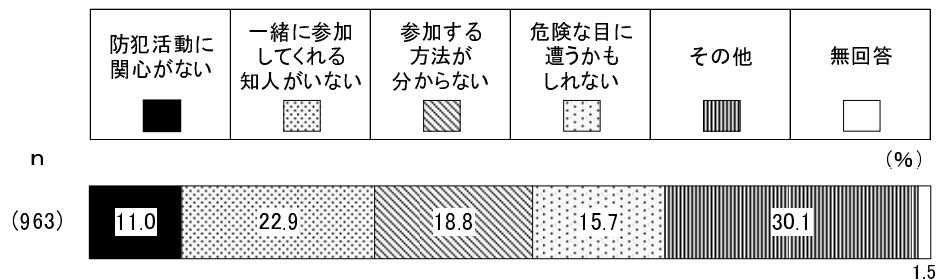
7-4 参加に消極的な理由

- 「一緒に参加してくれる知人がいない」が2割を超える

〔問20で「あまり参加したくない」・「参加したくない」と答えた方に〕

問20-2 防犯活動に消極的な理由は何ですか。次の中からあてはまるものを1つ選んでください。

図7-4-1



地域の防犯活動へ＜不参加意向（計）＞だった人（963人）に、防犯活動に消極的な理由を聞いたところ、「一緒に参加してくれる知人がいない」（22.9%）が2割を超えて最も高く、次いで「参加する方法が分からない」（18.8%）、「危険な目に遭うかもしれない」（15.7%）、「防犯活動に関心がない」（11.0%）となっている。（図7-4-1）