

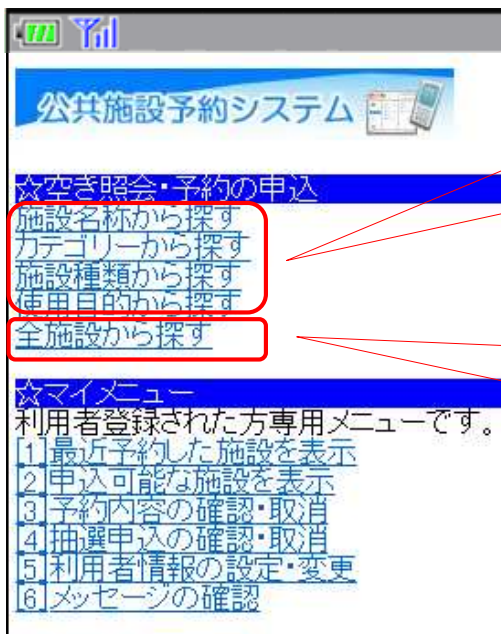
公共施設利用システム 操作ガイド (ケータイ版) 抽選申込をされる方へ

目 次

1. 抽選の申し込み手順	1
2. 抽選申込内容の確認・変更手順	6
3. 抽選申込結果の確認・申込の取消手順	10

1. 抽選の申し込み手順

1. サービスの選択



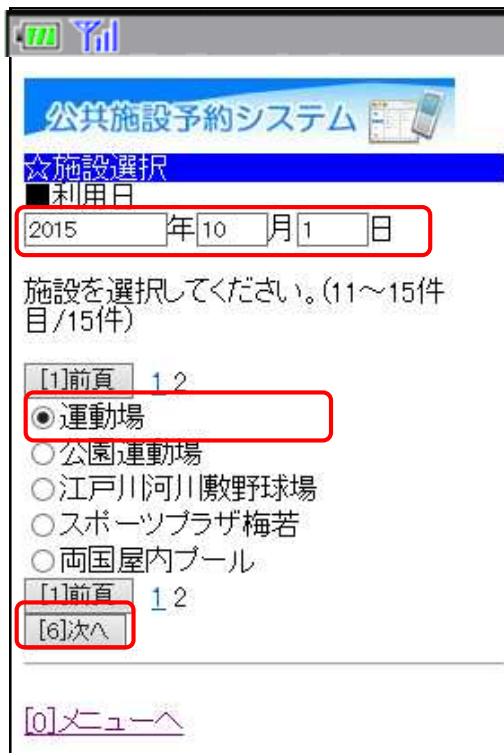
施設の種類、使用目的、施設名称での検索もできます。

全ての施設や最近予約した施設を表示できます。

空き照会・予約の申込から、施設の検索を行います。



2. 利用日・施設選択



利用したい日と利用したい施設を選択し、「次へ」を押してください。

画面表示は携帯端末によって異なります。



3. 部屋（室場）選択

公共施設予約システム

☆室場選択
運動場
2015年10月1日(木)
[1]前日△ [3]翌日△

室場を選択してください。
(○:空き △:一部空き ×:空きなし
-:申込期間外 *:公開対象外)
日別△

- ・(抽選)八広野球場
【軟式野球またはソフトボールのみ利用可能です。※硬式野球はできません。】
- ・(抽選)墨田野球場A面
【軟式野球またはソフトボールのみ利用可能です。※硬式野球はできません。】
- ・(抽選)墨田野球場B面
【軟式野球またはソフトボールのみ利用可能です。※硬式野球はできません。】

抽選申込可能な日には「抽選」と表示されます。申込期間外の日には「-」と表示されます。

利用したい部屋（室場）を選択してください。



4. 時間帯選択

公共施設予約システム

☆時間選択
運動場
墨田野球場A面
2015年10月1日(木)
[1]前日△ [3]翌日△

抽選申込ができます。
時間帯を選択してください。(複数選択できません)
<<空いている時間帯のみを表示>>
<<括弧の中は現在の抽選申込数です。>>

- 8:00~10:00 (1)
- 10:00~12:00 (0)
- 12:00~14:00 (0)
- 14:00~16:00 (0)
- 16:00~18:00 (0)

[6]申込△

申込が行える時間帯が表示されます。

利用したい時間帯を選択し、「申込へ」を選択してください。

複数選択可



5. ログイン

公共施設予約システム

☆ログイン
利用者IDとパスワードを入力して、
ログインを押してください。

利用者ID
パスワード

[6]ログイン

システムを利用するためには、事前に
窓口でシステム利用のための利用
者登録が必要です。

[0]メニューへ
[4]戻る

利用者 ID、パスワードを入力し、「ログイン」を選択してください。

既にログインしている場合は表示されません。



6. 抽選予約の優先順位指定

公共施設予約システム

☆優先順位指定
優先順位を指定する抽選申込の一覧で
す。抽選を行うグループ内で抽選申込
の優先順位を1から連番で指定してくだ
さい。

受付締切:2015/08/26 00:00複数の申
込を1つの申込とする場合(セット申込)
は、順位に同じ番号を指定してくださ
い。

■優先順位指定
運動場 墨田野球場A面 2015/10/01
10:00～12:00
2
運動場 墨田野球場A面 2015/10/01
08:00～10:00
1

※すべての順位が1の場合、すべて当
選かすべて落選のどちらかになります。

[6]決定

優先順位とは...

当選してほしい順番
のことです。

セット申込では
複数の申込を1つの申
込として扱います。順
位に同じ数字を入れる
とセット申込となり、
すべて当選か、すべて
落選のどちらかになり
ます。

「優先順位」を1
から連番の数字で
入力してください。

複数の抽選予約の申込をしている場合は、申し込み毎に優先順位を入力し、「決定」を押してください。

ただし、抽選を行うグループ内で1つ目の抽選申込の場合は、この画面は表示されません。



7. 抽選予約の確認

公共施設予約システム

☆予約の確認
以下の内容で抽選申込をします。内容がよろしければ「申込」を押してください。

2015年10月1日(木)
運動場
墨田野球場A面

●8:00～10:00

【当選確定した場合の支払期限】
2015/9/8(火)

【申請内容】利用目的「軟式野球」
【施設使用料】950円

- ・承認書は、使用日当日必ず係員に提示してください。
- ・施設の使用については、係員の指示に従ってください。
- ・準備と後片付けに要する時間は、使用承認時間に含まれています。時間内に必ず後片付けが終わるようにしてください。
- ・施設を使用することにより起こした施設内外の事故については、使用者の負担により現状に復してください。
- ・河川敷運動所を利用する際は、緊急用河川敷道路上でのプレーはおやめください。

当区の野球場では硬式野球はできません。

雨天等による使用の可否については、下記の施設にお問い合わせください。(使用の可否の判断は、原則として、使用開始の1時間前に行います。)

屋外体育施設管理事務所(八広支所)
03-3614-6131

[詳細申請](#)

[6]申込


申込内容を確認し、「申込」を選択してください。

詳細申請を変更する場合は、「詳細申請」に沿って申請してください。

申し込み毎に設定する必要があります。



9. 抽選予約完了



☆予約完了
抽選申込を受付しました。

2015年10月1日(木)
運動場
墨田野球場A面

●8:00～10:00

【当選確定した場合の支払期限】
2015/9/8(火)

【申請内容】利用目的「軟式野球」
【施設使用料】950円

- ・承認書は、使用日当日必ず係員に提示してください。
- ・施設の使用については、係員の指示に従ってください。
- ・準備と後片付けに要する時間は、使用承認時間に含まれています。時間内に必ず後片付けが終わるようにしてください。
- ・施設を使用することにより起こした施設内外の事故については、使用者の負担により現状に復してください。
- ・河川敷運動所を利用する際は、緊急用河川敷道路上でのプレーはおやめください。

当区の野球場では硬式野球はできません。
・雨天等による使用の可否については、下記の施設にお問い合わせください。(使用の可否の判断は、原則として、使用開始の1時間前に行います。)

屋外体育施設管理事務所(八広支所)
03-3614-6131

[室場の選択へ](#)
[日付・施設を選択へ](#)
[検索画面へ](#)

申し込みが完了しました。

2. 抽選申込内容の確認・変更手順

1. サービスの選択

公共施設予約システム

☆空き照会・予約の申込

- 施設名称から探す
- カテゴリから探す
- 施設種類から探す
- 使用目的から探す
- 全施設から探す

☆マイメニュー

利用者登録された方専用メニューです。

- 1 最近予約した施設を表示
- 2 申込可能な施設を表示
- 3 予約内容の確認・取消
- 4 抽選申込の確認・取消
- 5 利用者情報の設定・変更
- 6 メッセージの確認

公共施設予約メニューから「抽選申込の確認・取消」を選択してください。



2. ログイン

公共施設予約システム

☆ログイン

利用者IDとパスワードを入力して、ログインを押してください。

利用者ID

パスワード

[6]ログイン

システムを利用するためには、事前に窓口でシステム利用のための利用者登録が必要です。

[0]メニューへ

利用者 ID、パスワードを入力し、「ログイン」を選択してください。

既にログインしている場合は表示されません。



3. 抽選申込一覧

公共施設予約システム

抽選申込の確認・取消

■ 抽選内容の選択

10/01 08:00～ 運動場 墨田野球場A面

選択

【利用日時】
2015/10/01
08:00～10:00
申込中

【施設名称】
運動場 墨田野球場A面

【施設使用料】
950円

【当選確定した場合の支払期限】
2015/09/08

【申請内容】
利用目的「軟式野球」

【注意事項】
・承認書は、使用日当日必ず係員に提示してください。 ・施設の使用については、係員の指示に従ってください。
・準備と後片付けに要する時間は、使用承認時間に含まれています。時間内に必ず後片付けが終わるようにしてください。 ・施設を使用することにより起こした施設内外の事故については、使用者の負担により現状に復してください。
・河川敷運動所を利用する際は、緊急用河川敷道路上でのプレーはおやめください。
当区の野球場では硬式野球はできません。 ・雨天等による使用の可否については、下記の施設にお問い合わせください。(使用の可否の判断は、原則として、使用開始の1時間前に行います。)

屋外体育施設管理事務所(八広支所)
03-3614-6131

[可] 抽選申込の取消

[優先順位指定の変更へ](#)

抽選内容を選択します。

上部の抽選申込の詳細内容が表示されます。

抽選申込を確認・変更したい日時を選択すると下の表示が切り替わります。
また、抽選申込の確認画面から、優先順位指定の変更を行うことができます。
「優先順位指定の変更へ」を選択します。



4. 優先順位指定の変更

公共施設予約システム

☆優先順位指定
優先順位を指定する抽選申込の一覧です。抽選を行うグループ内で抽選申込の優先順位を1から連番で指定してください。

優先順位を指定するグループを選択してください。
運動場(野球場) ▼
選択

優先順位を指定する受付締切日を選択してください。
2015/08/26 ▼
選択

受付締切: 2015/08/26 00:00 複数の申込を1つの申込とする場合(セット申込)は、順位に同じ番号を指定してください。

優先順位指定
運動場 墨田野球場A面 2015/10/01 08:00~10:00 1
運動場 墨田野球場A面 2015/10/01 10:00~12:00 2

※すべての順位が1の場合、すべて当選かすべて落選のどちらかになります。
[6]次へ

複数のグループに抽選申込を行っている場合は、グループの切替を行ってください。

「優先順位」を1から連番の数字で入力してください。

優先順位とは...

当選してほしい順番のことです。

セット申込では複数の申込を1つの申込として扱います。順位に同じ数字を入れるとセット申込となり、すべて当選か、すべて落選のどちらかになります。

優先順位を変更し、「次へ」を選択してください。



5. 変更内容の確認



公共施設予約システム

☆優先順位指定確認
優先順位を確認して、よろしければ「決定」を押してください。

運動場 墨田野球場A面 2015/10/01
08:00～10:00 順位:1
運動場 墨田野球場A面 2015/10/01
10:00～12:00 順位:2

[6]決定

変更内容を確認し、「決定」を選択してください。



6. 変更完了



公共施設予約システム

☆優先順位指定完了
優先順位を変更しました。

運動場 墨田野球場A面 2015/10/01
08:00～10:00 順位:1
運動場 墨田野球場A面 2015/10/01
10:00～12:00 順位:2

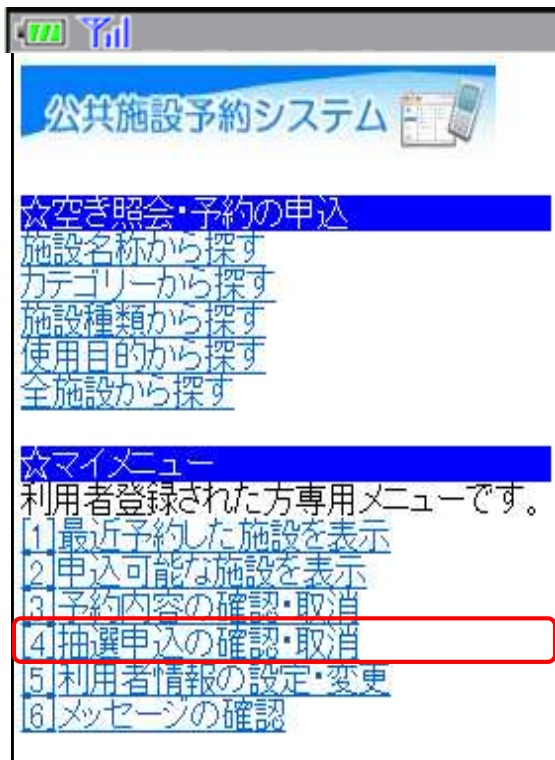
[抽選申込一覧へ戻る](#)

[\[0\]メニューへ](#)

抽選申込の内容が変更されました。「メニューへ」を選択してください。

3. 抽選申込結果の確認・申込の取消手順

1. サービスの選択



公共施設予約システム

☆空き照会・予約の申込

- [施設名称から探す](#)
- [カテゴリから探す](#)
- [施設種類から探す](#)
- [使用目的から探す](#)
- [全施設から探す](#)

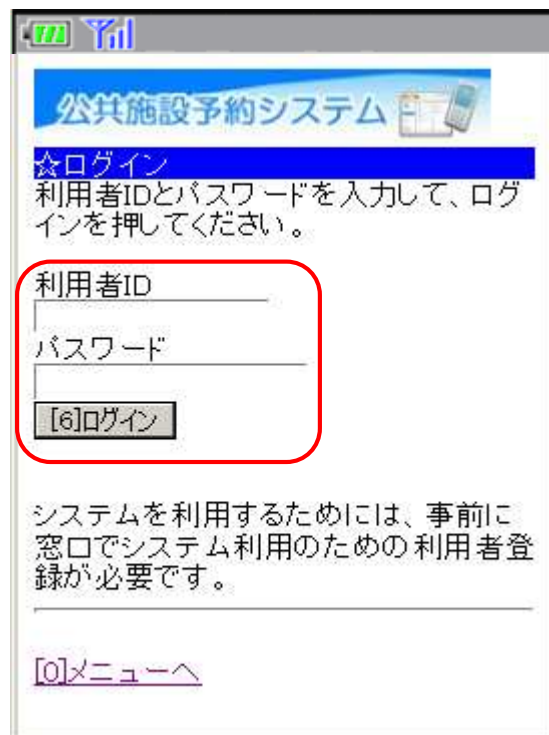
☆マイメニュー

利用者登録された方専用メニューです。

- [\[1\] 最近予約した施設を表示](#)
- [\[2\] 申込可能な施設を表示](#)
- [\[3\] 予約内容の確認・取消](#)
- [4] 抽選申込の確認・取消**
- [\[5\] 利用者情報の設定・変更](#)
- [\[6\] メッセージの確認](#)

公共施設予約メニューから「抽選申込の確認・取消」を選択してください。

2. ログイン



公共施設予約システム

☆ログイン

利用者IDとパスワードを入力して、ログインを押してください。

利用者ID

パスワード

[6]ログイン

システムを利用するためには、事前に窓口でシステム利用のための利用者登録が必要です。

[\[0\]メニューへ](#)

利用者 ID、パスワードを入力し、「ログイン」を選択してください。

既にログインしている場合は表示されません。

3. 抽選申込一覧

10/01 08:00~ 運動場 墨田野球場A面 ▼
選択

【利用日時】
2015/10/01
08:00~10:00
申込中

【施設名称】
運動場 墨田野球場A面

【施設使用料】
950円

【当選確定した場合の支払期限】
2015/09/08

【申請内容】
利用目的「軟式野球」

【注意事項】

- ・承認書は、使用日当日必ず係員に提示してください。
- ・施設の使用については、係員の指示に従ってください。
- ・準備と後片付けに要する時間は、使用承認時間に含まれています。時間内に必ず後片付けが終わるようにしてください。
- ・施設を使用することにより起こした施設内外の事故については、使用者の負担により現状に復してください。
- ・河川敷運動所を利用する際は、緊急用河川敷道路上でのプレーはおやめください。
- ・当区の野球場では硬式野球はできません。
- ・雨天等による使用の可否については、下記の施設にお問い合わせください。(使用の可否の判断は、原則として、使用開始の1時間前に行います。)

屋外体育施設管理事務所(八広支所)
03-3614-6131

[6]抽選申込の取消
[優先順位指定の変更へ](#)

抽選内容を選択します。

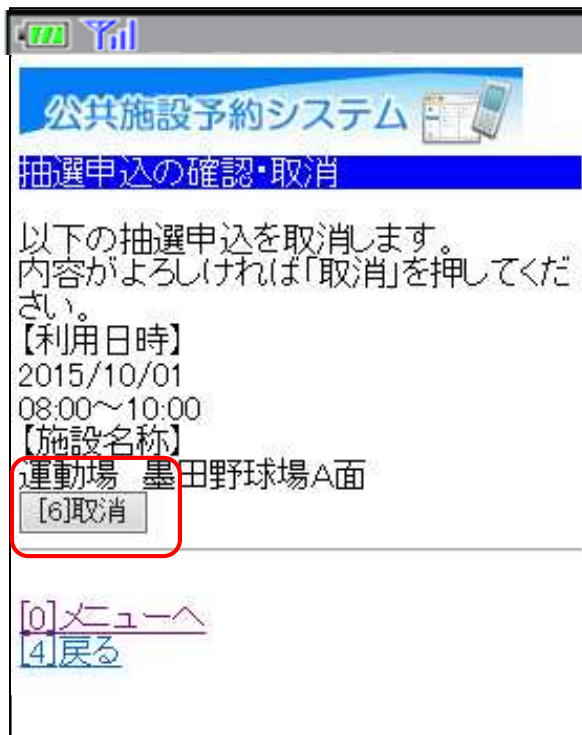
抽選結果公開を過ぎると、申込の抽選結果が表示されます。

上部の抽選申込の詳細内容が表示されます。

抽選申込を確認・変更したい日時を選択して、「選択」を押すと下の表示が切り替わります。
取り消したい抽選申込を選択して、「抽選申込の取消」を選択します。



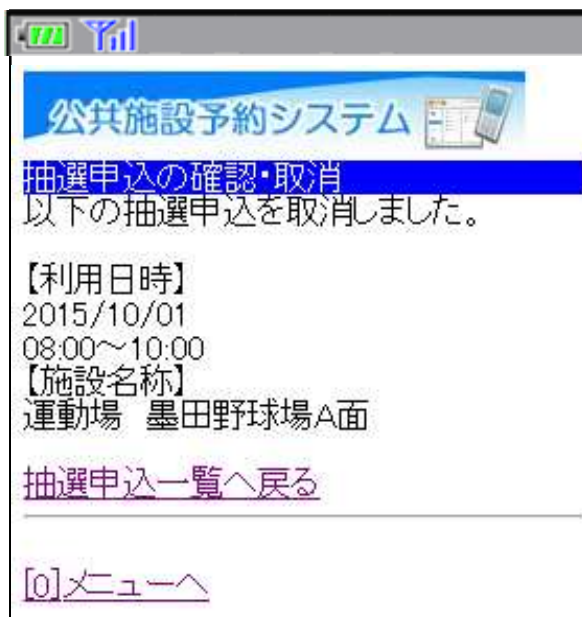
4. 抽選申込内容の確認



抽選申し込みの内容を確認し、取り消す場合は「取消」を選択してください。



5. 抽選申込の取消完了



抽選申込の取り消しが完了しました。「メニューへ」を選択してください。