

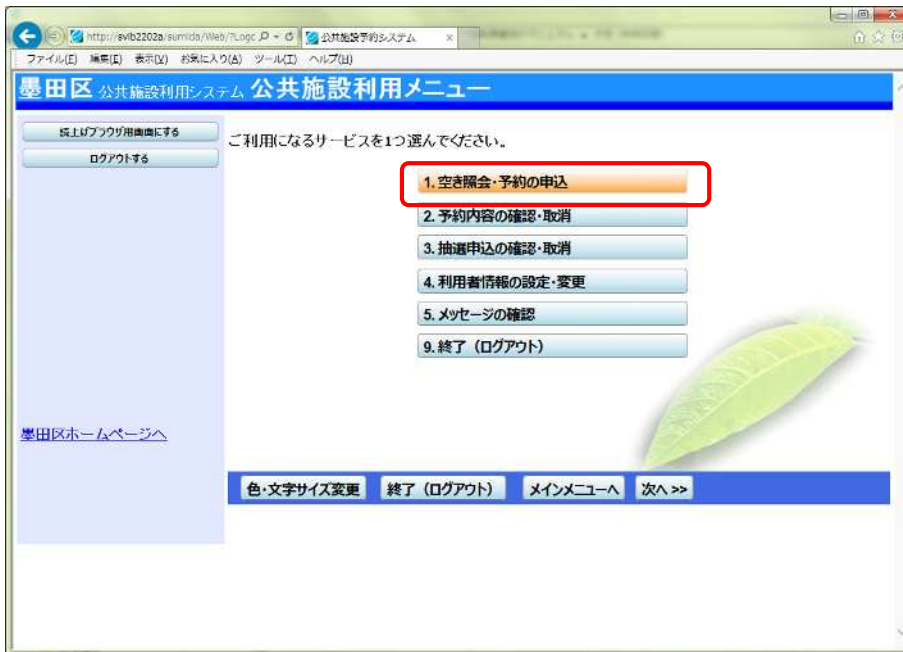
# 公共施設利用システム 操作ガイド (パソコン版)抽選申込をされる方へ

## 目 次

1. 抽選の申し込み手順 .....	1
2. 抽選申込内容の確認手順 .....	6
3. 抽選申込内容の確認・取消手順 .....	9
4. 抽選結果の確認 .....	12

# 1. 抽選の申し込み手順

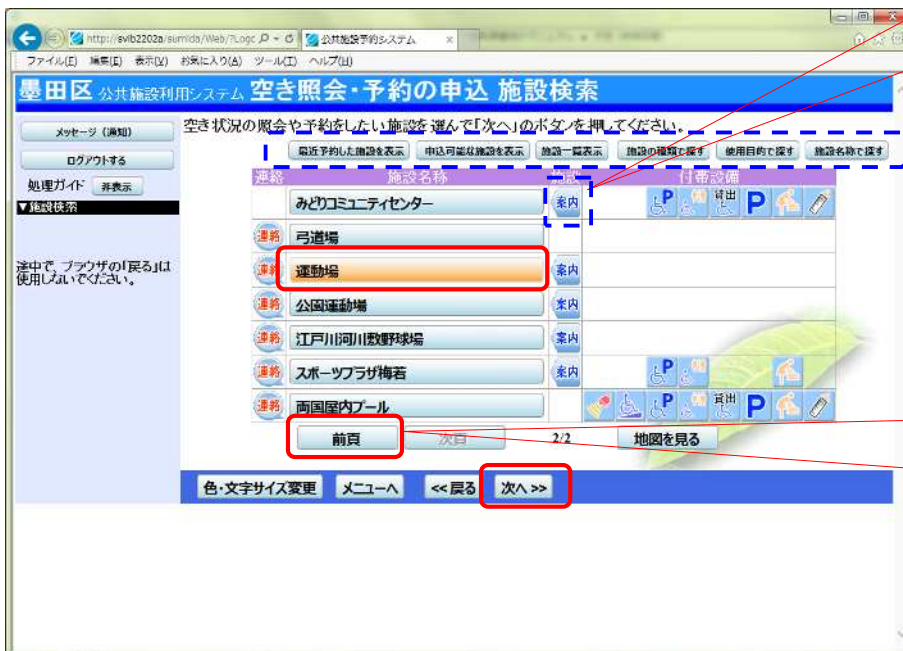
## 1. 公共施設予約メニュー



「1. 空き照会・予約の申込」を選択します。



## 2. 施設検索 1

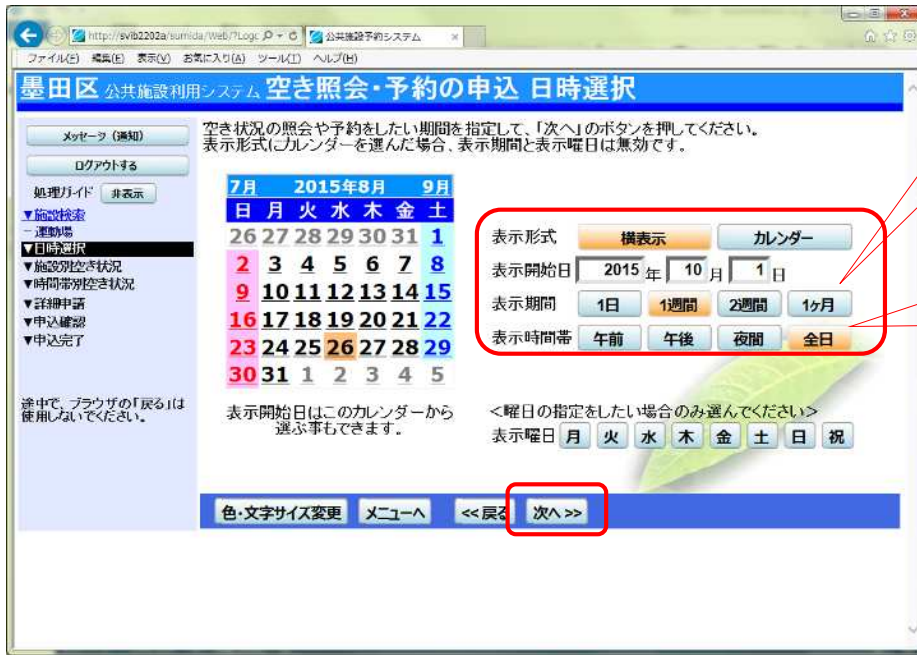


利用したい施設を選択し、「次へ」を押してください。

複数の施設を選択することもできます。



### 3. 日時選択



期間は1日、1週間、2週間、1ヶ月の選択ができます。

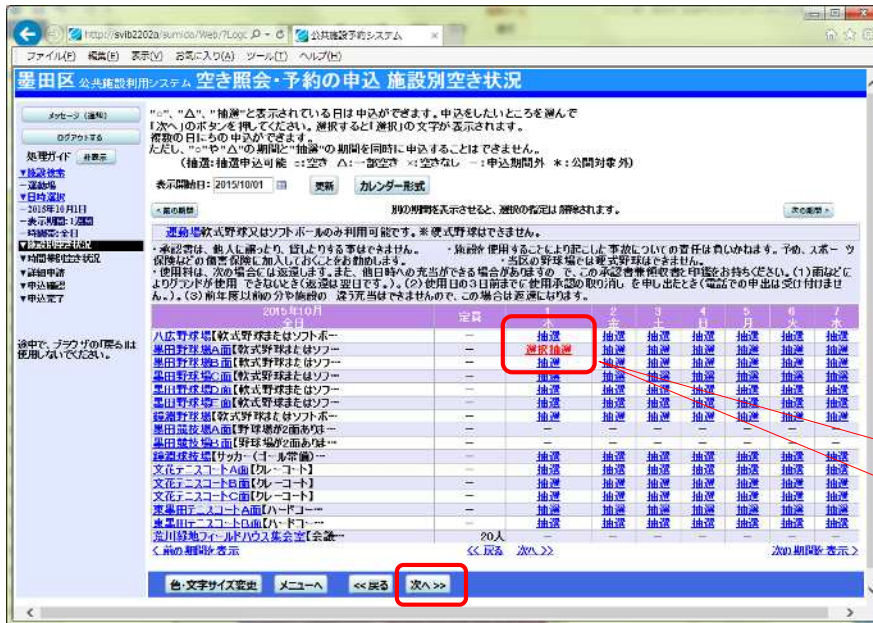
時間帯は午前、午後、夜間、全日の選択ができます。

<画面の選択例>  
10月1日から1週間分(10月1日~10月7日)の表示をします。時間帯は「全日」なので午前、午後、夜間の全てが表示されます。

空き状況の照会や予約をしたい日・期間を指定して「次へ」を押してください。



### 4. 施設別空き状況



抽選申込可能な日には「抽選」と表示されています。申込期間外の日には「-」と表示されます。

選択すると「選択」の文字が表示されます。

利用したい室場の日付を選択し、「次へ」を押してください。  
複数の日付や室場を選択することもできます。



## 5. 時間帯別空き状況

墨田区 公共施設利用システム 空き照会・予約の申込 時間帯別空き状況

複数の時間帯の申込ができます。申込をしたところを選んで「次へ」のボタンを押してください。選択すると「選択」の文字が表示されます。空きの時間帯でも予約が完了するまでの間に他の利用者に予約される場合があります。（抽選：抽選申込可能 ○：空きあり △：用途によっては使用可能 ×：空きなし -：申込対象外）括弧の中は現在の「抽選申込数」です。

施設名	定員	8:00~10:00	10:00~12:00	12:00~14:00	14:00~16:00
墨田野球場A面【軟式野球またはソフトボールのみ利用可能...】	-	選択抽選(0)	抽選(0)	抽選(0)	抽選(0)
墨田野球場B面【軟式野球またはソフトボールのみ利用可能...】	-	選択抽選(0)	抽選(0)	抽選(0)	抽選(0)

色・文字サイズ変更 メニューへ << 戻る 次へ >>

選択すると「選択」の文字が表示されます。

利用したい時間帯を選択し、「次へ」を押してください。

複数の時間を選択することもできます。

( ) カッコの中の数字は現在の申込数です。



## 6. ログイン

墨田区 公共施設利用システム ログイン

パスワードの両合せ

利用者IDとパスワードを入力してログインボタンを押してください。

利用者ID

パスワード

マウスで入力

メニューへ << 戻る ログイン >>

利用者 ID とパスワードを入力し、「ログイン」を押してください。

既にログインしている場合は、表示されません。



## 7. 抽選申込の優先順位指定

施設名称	利用日	利用時間帯	順位
運動場 墨田野球場A面	2015/10/01	8:00~10:00	1
運動場 墨田野球場B面	2015/10/01	8:00~10:00	2

「優先順位」を1から連番の数字で入力してください。

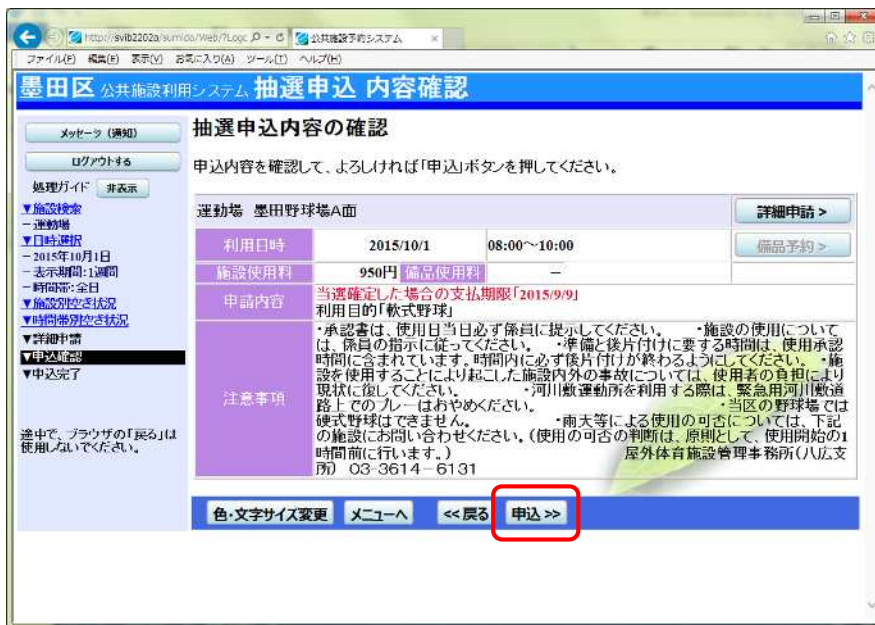
優先順位とは...  
 当選してほしい順番のことです。  
 セット申込では複数の申込を1つの申込として扱います。順位に同じ数字を入れるとセット申込となり、すべて当選か、すべて落選のどちらかになります。

複数の抽選予約の申込をしている場合は、申し込み毎に優先順位を入力し、「次へ」を押してください。



## 8. 抽選申込 詳細申請

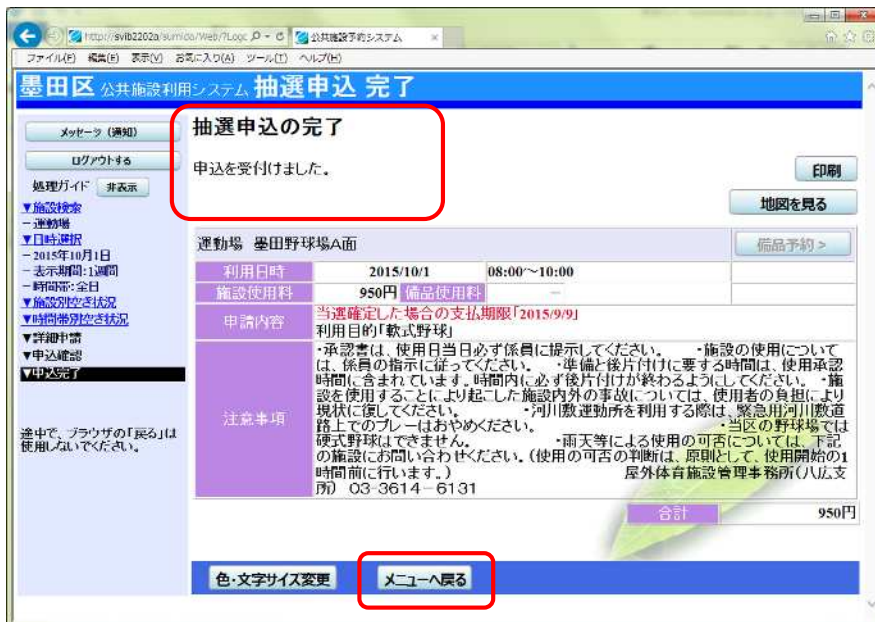
申込に必要な項目（利用人数、使用目的など）を入力し、「確定」を押してください。  
 施設によって、申込に必要な内容は異なります。



申込内容を確認し、「申込」を選択してください。



## 9. 抽選申込 完了

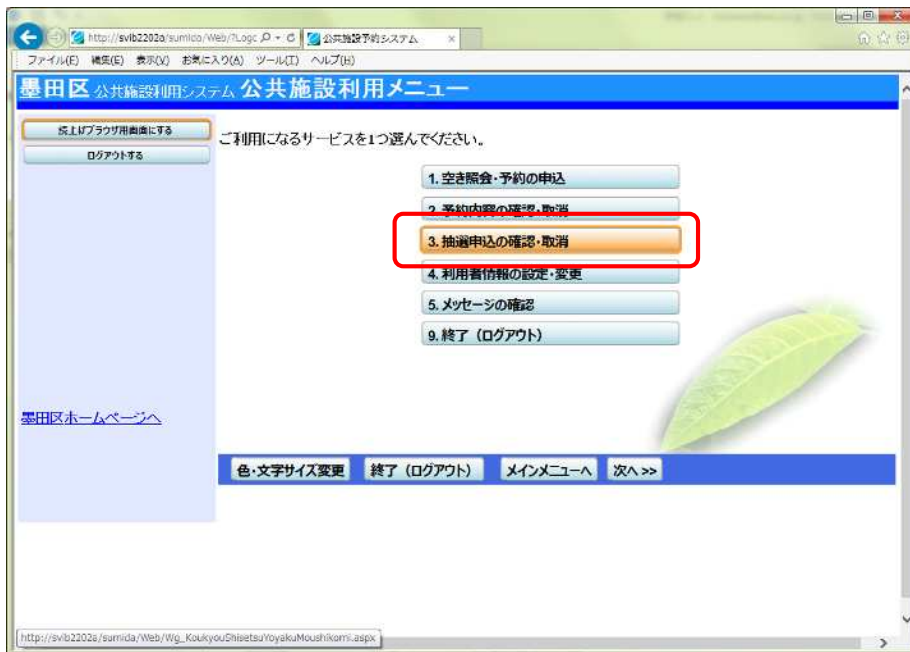


抽選申込が完了しました。

「メニューへ戻る」を押してください。

## 2. 抽選申込内容の確認手順

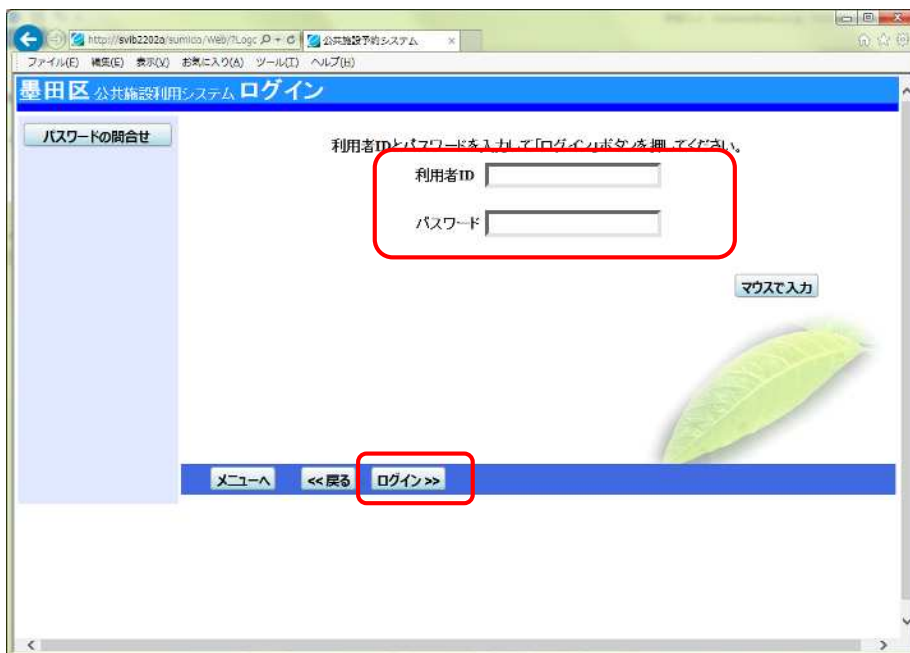
### 1. 公共施設予約メニュー



「3. 抽選申込の確認・取消」を選択してください。



### 2. ログイン

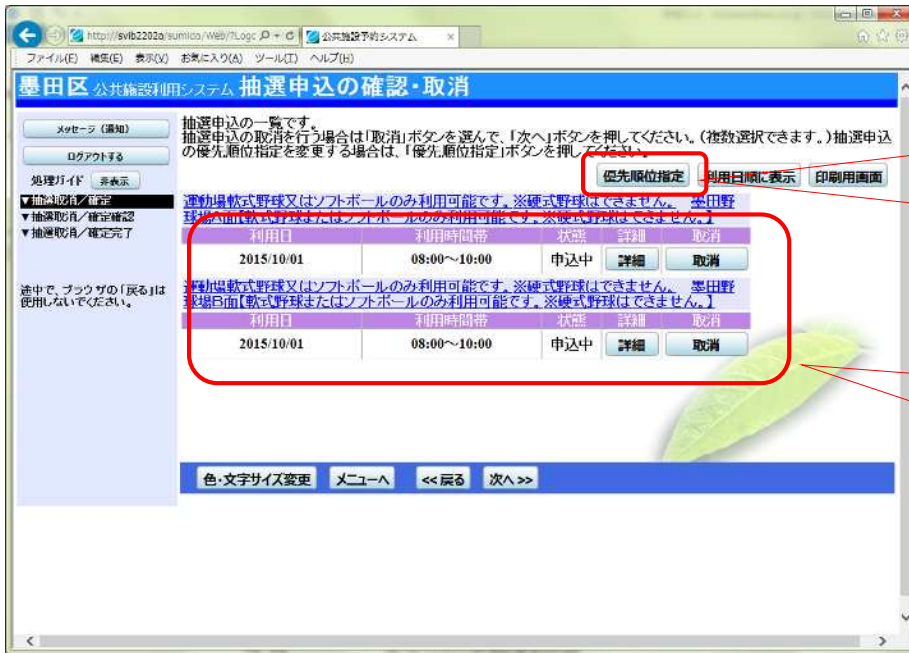


利用者 ID とパスワードを入力し、「ログイン」を押してください。

既にログインしている場合は表示されません。



### 3. 抽選申込の確認・取消



「優先順位指定」を押すと、優先順位指定画面が表示されます。

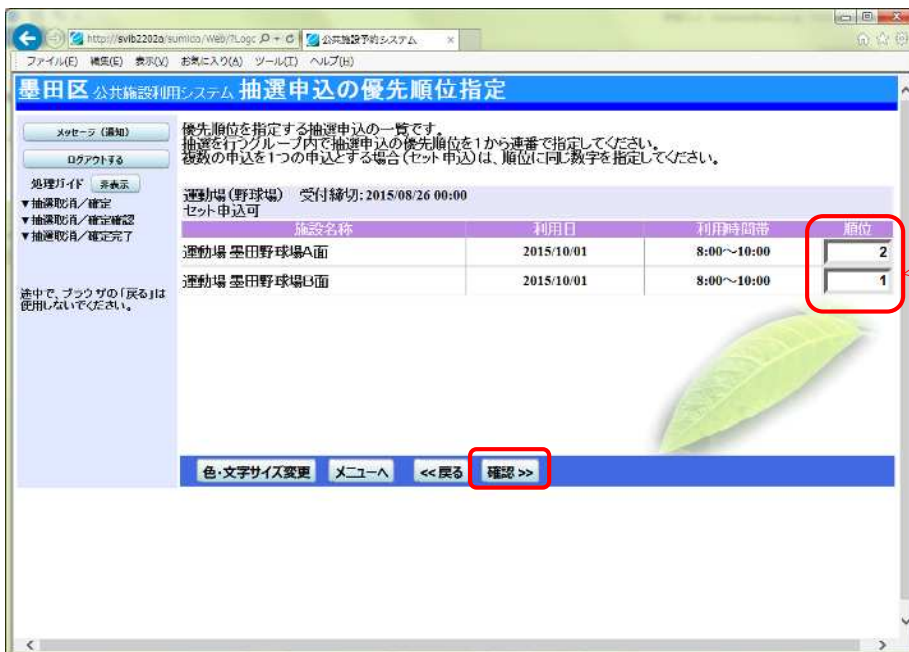
申込んだ抽選予約が一覧で表示されます。

抽選申込状況の一覧が表示されます。

抽選申込の優先順位を変更したい場合は「優先順位指定」を押してください。



### 4. 抽選申込の優先順位指定



「優先順位」を1から連番の数字で入力してください。

優先順位とは...  
 当選してほしい順番のことです。  
 セット申込では複数の申込を1つの申込として扱います。順位に同じ数字を入れるとセット申込となり、すべて当選か、すべて落選のどちらかになります。

抽選申込の一覧と優先順位が表示されます。

優先順位を変更し、「確認」を押してください。





## 5. 抽選申込の優先順位指定 確認

抽選申込の優先順位指定 確認

以下の抽選申込の優先順位を確定します。  
よろしければ「確定」ボタンを押してください。

運動場(野球場)	施設名称	利用日	利用時間帯	順位
運動場 墨田野球場A面		2015/10/01	08:00~10:00	2
運動場 墨田野球場B面		2015/10/01	08:00~10:00	1

色・文字サイズ変更    メニューへ    <<戻る    **確定 >>**

変更内容の確認をし、「確定」を押してください。



## 6. 抽選申込の優先順位指定 完了

抽選申込の優先順位指定 完了

以下のように抽選申込の優先順位を確定しました。

運動場(野球場)	施設名称	利用日	利用時間帯	順位
運動場 墨田野球場A面		2015/10/01	08:00~10:00	2
運動場 墨田野球場B面		2015/10/01	08:00~10:00	1

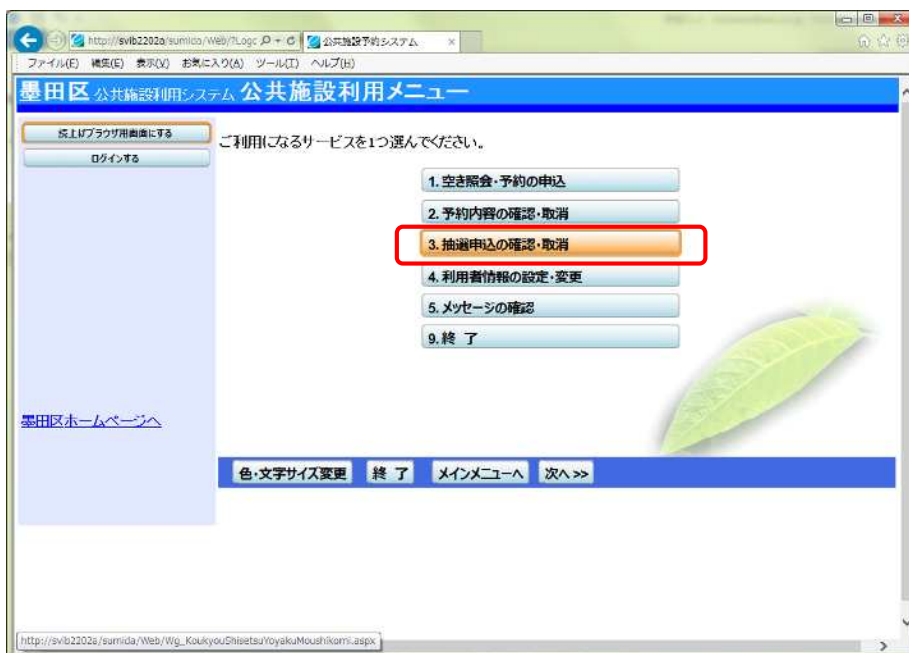
色・文字サイズ変更    メニューへ    **一覧へ >>**

優先順位の指定が完了しました。

「一覧へ」を押してください。

### 3. 抽選申込内容の確認・取消手順

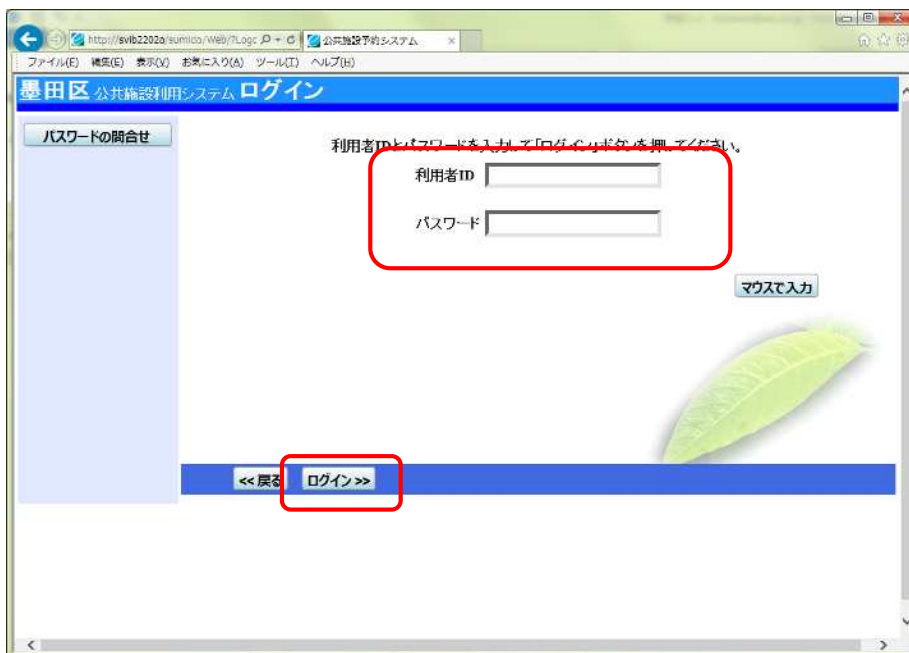
#### 1. 公共施設予約メニュー



「3. 抽選申込の確認・取消」を選択してください。



#### 2. ログイン

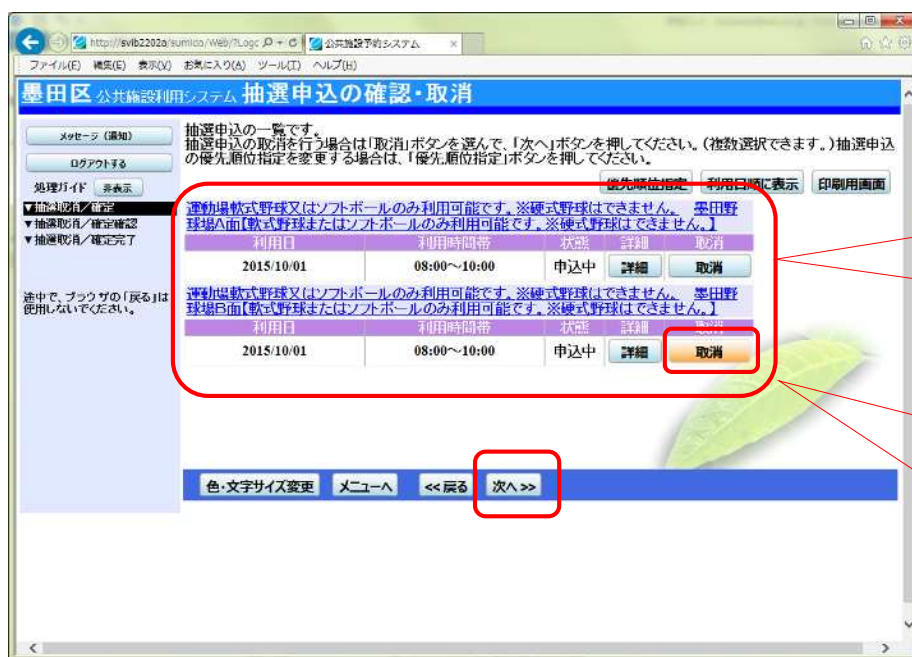


利用者 ID とパスワードを入力し、「ログイン」を押してください。

既にログインしている場合は表示されません。



### 3. 抽選申込の確認・取消



申込んだ抽選予約が一覧で表示されます。

取り消したい抽選の「取消」ボタンを選択します。複数選択することもできます。

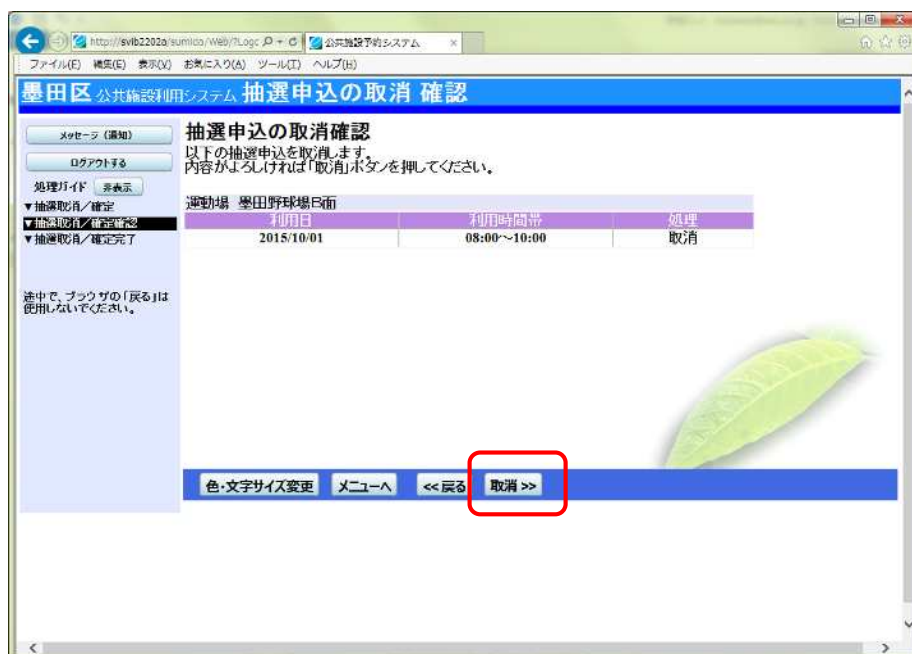
抽選申込状況の一覧が表示されます。

取り消したい申し込みの「取消」を選択し、「次へ」を押してください。

複数選択可



### 4. 抽選申込の取消 確認



内容を確認し、「取消」を押してください。



## 5. 抽選申込取消 完了

墨田区 公共施設予約システム 抽選申込取消 完了

メッセージ (通知) 抽選申込の取消完了  
以下のように抽選申込を取消しました。 印刷

ログアウトする

処理ガイド 非表示

▼ 抽選取消 / 確定  
▼ 抽選取消 / 確定確認  
▼ 抽選取消 / 取消完了

運動場	墨田野球場B面	利用時間帯	状態
2015/10/01		08:00~10:00	取消

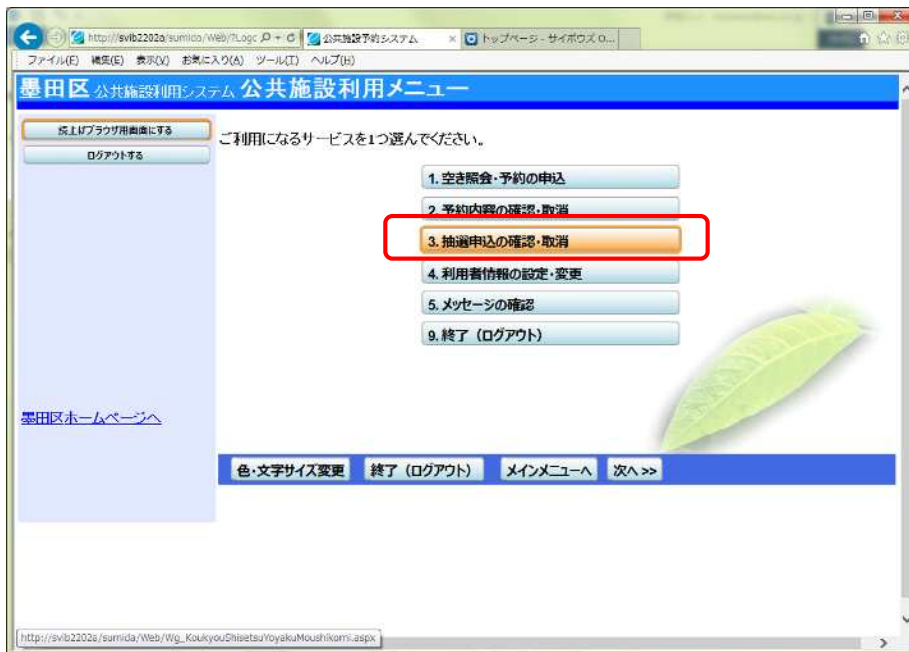
途中で、ブックマークの「戻る」は使用しないでください。

色・文字サイズ変更 メニューへ戻る

抽選申込の取消が完了しました。  
「メニューへ戻る」を押してください。

## 4. 抽選結果の確認

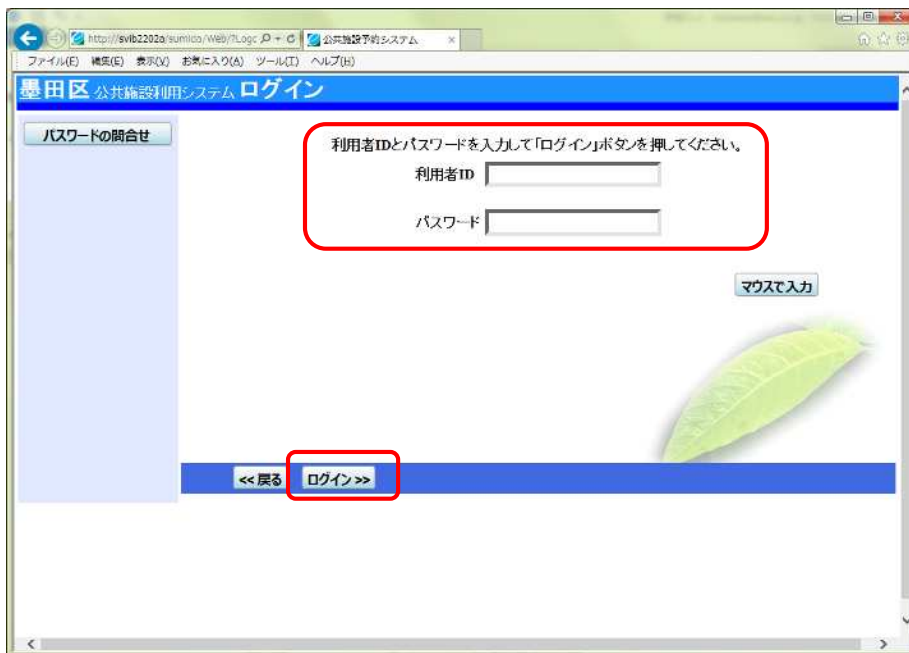
### 1. 公共施設予約メニュー



「3. 抽選申込の確認・取消」を選択してください。



### 2. ログイン

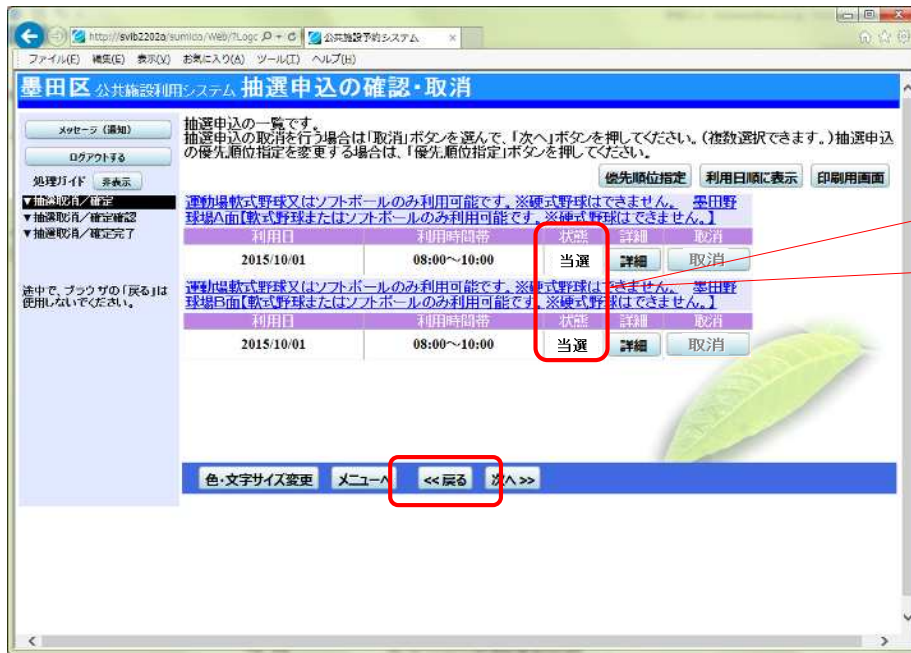


利用者 ID とパスワードを入力し、「ログイン」を押してください。

既にログインしている場合は表示されません。



### 3. 抽選申込の確認



抽選申込状況の一覧が表示されます。

「戻る」を押してください。

当選した申込を電子納付にて、支払をされる場合は、  
メニュー2. 予約内容の確認・取消より行ってください。