

モバイルレジ (モバイルバンキング) ①

① アプリを起動します。



② 納付書のバーコードを読み込みます。



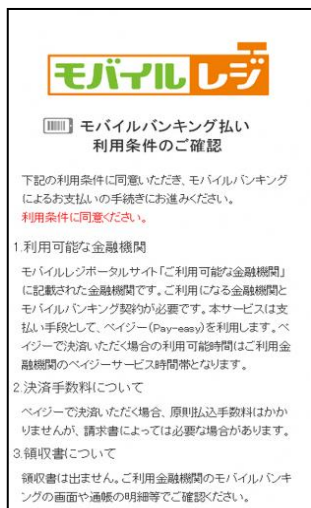
③ バーコード情報が表示されます。



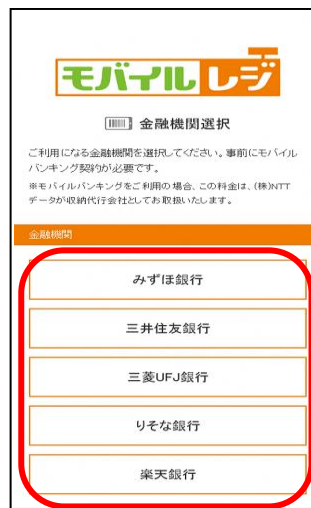
④ 納付内容を確認し、決済手段を選びます。



⑤ 利用条件を確認します。(同意する)



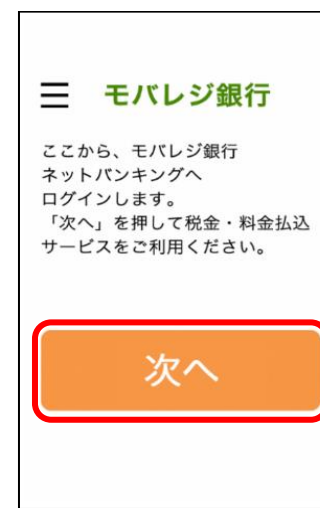
⑥ 金融機関を選択します。



⑦ 遷移することを確認します。



⑧ モバイルバンキングに遷移します。



モバイルレジ（モバイルバンキング）②

⑨モバイルバンキング
にログインします。

☰ モバレジ銀行
ネットバンキング

ご利用には、モバレジバンキングの
お申し込みが必要です。

お客さま番号
1 2 3 4 5 6 7 8

暗証番号

ログイン

⑩出金口座を指定し
ます。

☰ モバレジ銀行
ネットバンキング

お引出口座

〇〇様ようこそ

前回ログイン日時
2 0 0 * / 0 0 / 0 0
0 0 : 0 0

登録メールアドレス
〇〇〇@〇.〇e.jp

口座選択

〇〇〇支店
普通 1 2 3 4 5 6 7

選択

⑪内容を確認し、実
行します。

☰ モバレジ銀行
ネットバンキング

払込内容確認

お引出口座
〇〇〇支店
普通 1 2 3 4 5 6 7
現金残高 1 0, 0 0 0 円
収納機関お客様番号
〇 〇 〇 〇 〇 〇 〇 〇 〇
払込先
□ □ □ □ □ □ □ □
請求書料金
払込金額 3, 7 0 0 円
払込手数料 〇 円

暗証番号

払込実行

⑫納付が完了しまし
た。

☰ モバレジ銀行
ネットバンキング

払込完了

受付日
2 0 * * / 0 0 / 0 0
受付番号
〇 〇 〇 〇 〇 〇 〇 〇 〇 〇 〇 〇
お引出口座
〇〇支店
普通 1 2 3 4 5 6 7
収納機関お客様番号
〇 〇 〇 〇 〇 〇 〇 〇 〇 〇
払込先
□ □ □ □ □ □ □ □
請求書料金
払込金額 3, 7 0 0 円
払込手数料 〇 円

受付状況
受付完了

ログアウト

※画面のイメージは予告なく変更となる可能性があります。
※モバイルバンキングの画面は、金融機関ごと異なります。