

墨田区
子ども・子育て支援ニーズ調査
調査結果報告書
【概要版】

平成31年3月

墨 田 区

目次

I	調査の概要	1
1	調査の目的	1
2	調査対象	1
3	調査期間	1
4	回収状況	1
5	調査結果の表示方法	1
II	「就学前の子どもの保護者」調査結果	2
(1)	子どもの生年月と住まい(問3・9)	2
(2)	子どもの主な保護者(SA)(問4)	2
(3)	保護者の現在の就労状況(SA)(問5・8)	2
(4)	幼稚園や保育所などの「定期的な教育・保育事業等」の利用状況(SA)(問10・11)	4
(5)	幼稚園や保育所などの定期的な教育・保育事業等に求めること(MA3)(問12)	5
(6)	この1年間に病気やケガで、教育・保育事業等を利用できなかったときの対応(SA)(問13)	6
(7)	病児・病後児のための保育施設等の利用希望、希望する保育施設等(MA)(問14)	7
(8)	保育施設等 平日の教育・保育事業等の利用希望(SA)(問15)	7
(9)	子どもが0歳児だったときの考え方(SA)(問16)	10
(10)	日ごろ、子どもを預かってもらえる親族・知人の有無。また、相談できる親族や知人、専門機関等の有無(SA)(問17)	10
(11)	子育てや教育についての相談先(MA)(問18)	10
(12)	日中の定期的な教育・保育や病気のため以外に、私用、親の通院、不定期の就労等の目的で、不定期に利用している事業(MA)(問19)	11
(13)	日中の定期的な教育・保育や病気のため以外に、私用、親の通院、不定期の就労等の目的で、不定期に(12)の事業を利用する必要性(MA)(問20)	11
(14)	宿泊を伴う外出時の子どもの預け先(家族以外)(MA)(問21)	12
(15)	子育てに対する感じ方(SA)(問24)	12
(16)	子育てに対する自信、不安や孤独感(SA)(問25)	12
(17)	日ごろ感じる不安なこと(MA)(問26)	13
(18)	不安感や孤立感を和らげるために必要なこと(MA3)(問27)	13
(19)	地域子育て支援拠点の利用状況・利用希望(MA)(問29)	13
(20)	墨田区で行っている子育て支援事業等の認知度、利用状況、満足度(SA)(問30)	14
(21)	育児休業の取得状況(SA)(問31)	20
(22)	育児休業を取得していない理由(MA)(問32)	20
(23)	育児休業から復帰するきっかけ・希望取得期間(SA)(問33)	21
(24)	希望より早く復帰する(した)理由(MA)(問34)	21
(25)	墨田区がめざす環境として重要だと思うこと(MA3)(問36)	22
(26)	放課後(平日の小学校終了後)の希望する居場所(MA)(問40・41)	23
(27)	学童クラブの利用希望(SA)(問42)	23

Ⅲ 「小学生の保護者」調査結果..... 24

(28) 子どもの学年と住まいの住所 (SA) (問3・5)	24
(29) 子どもの保護者 (SA) (問4)	24
(30) 保護者の就労状況 (SA) (問6)	24
(31) 月曜日から金曜日の放課後の過ごし方 (MA3) (問11)	25
(32) 学童クラブの利用希望 (SA) (問13)	25
(33) 特に心配と思うこと (MA3) (問15)	26
(34) 子育てに対する感じ方 (SA) (問16)	26
(35) 子育てに対する自信、不安や孤独感 (SA) (問17)	26
(36) 墨田区で行っているサービス等の認知度、利用状況、満足度 (SA) (問21)	27
(37) 墨田区がめざす環境として重要だと思うこと (MA3) (問24)	30
(38) 学校は楽しいか (小学4年生以上が回答) (SA) (問32)	31
(39) 学校に行きたくないと思うとき (小学4年生以上が回答) (MA) (問39)	31

Ⅳ 「成人前」調査結果..... 32

(40) 一緒に暮らしている家族 (MA) (問2)	32
(41) 月曜日から金曜日の放課後の過ごし方 (MA3) (問7)	32
(42) 地域活動やボランティア活動の参加状況 (MA) (問8)	33
(43) 大人になったときの地域活動やボランティアの参加希望 (SA) (問9)	33
(44) 学校生活を含め、生活は楽しいか (SA) (問11)	33
(45) 関心のあること (MA) (問12)	34
(46) 悩みや心配なこと (MA) (問13)	35
(47) 墨田区が好きか (SA) (問17)	35
(48) 墨田区が好きな理由 (MA) (問18)	36
(49) 墨田区が好きではない理由 (MA) (問19)	36

I 調査の概要

1 調査の目的

第二期墨田区子ども・子育て支援事業計画（墨田区次世代育成支援行動計画を内包）の策定にあたり、教育・保育及び地域子ども・子育て支援事業の需要量を見込むための基礎資料として、調査したものです。

2 調査対象

対象者	抽出方法	実施方法
就学前の子どもの保護者	平成30年9月1日現在の住民基本台帳から無作為抽出	郵送により配布及び回収
小学生の保護者	平成30年9月1日現在の住民基本台帳から無作為抽出	郵送により配布及び回収
成人前	(以下のとおり)	(以下のとおり)
高校生等	平成30年9月1日現在の住民基本台帳から無作為抽出	郵送により配布及び回収
中学2年生	区内各中学校から2年生の1学級抽出	学校を通じて配布及び回収

3 調査期間

平成30年9月14日から平成30年9月30日まで

4 回収状況

対象者	配布数	有効回答数	有効回答率
就学前の子どもの保護者	2,000	1,171	58.6%
小学生の保護者	1,486	795	53.5%
成人前	655	377	57.6%
高校生等	300	96	32.0%
中学2年生	355	281	79.2%
総計	4,141	2,343	56.6%

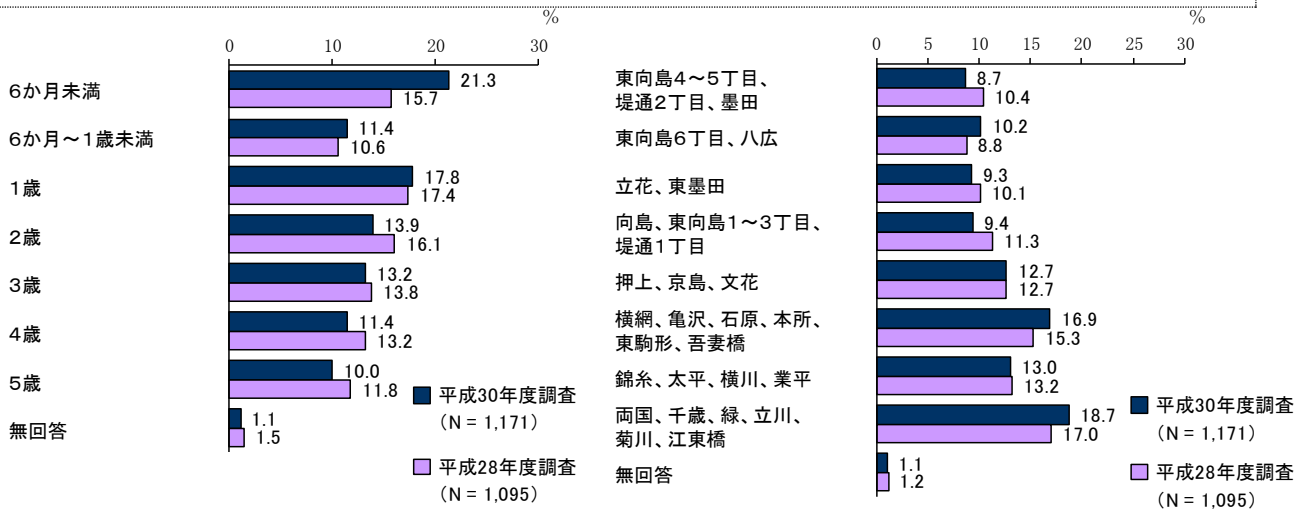
※本調査は抽出調査として、有効なサンプル（回収）数が確保できています。

5 調査結果の表示方法

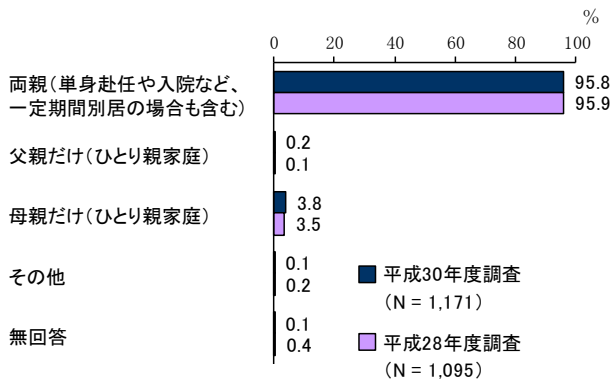
- ・回答は各設問の回答者数（N）を基数とした百分率（%）で示してあります。また、小数点以下第2位を四捨五入しているため、内訳の合計が100.0%にならない場合があります。
- ・設問のSAは単数回答、MAは複数回答を示します。
- ・複数回答が可能な設問の場合、回答者が全体に対してどのくらいの比率であるかという見方になるため、回答比率の合計が100.0%を超える場合があります。
- ・クロス集計の場合、無回答を排除しているため、クロス集計の有効回答数の合計と単純集計（全体）の有効回答数が合致しないことがあります。なお、クロス集計とは、複数項目の組み合わせで分類した集計のことで、複数の設問項目を交差して並べ、表やグラフを作成することにより、その相互の関係を明らかにするための集計方法です。
- ・調査結果を図表にて表示していますが、グラフ以外の表は、最も高い割合のものを■で網かけをしています。（無回答を除く）

Ⅱ 「就学前の子どもへの保護者」調査結果

(1) 子どもの生年月と住まい (問3・9)

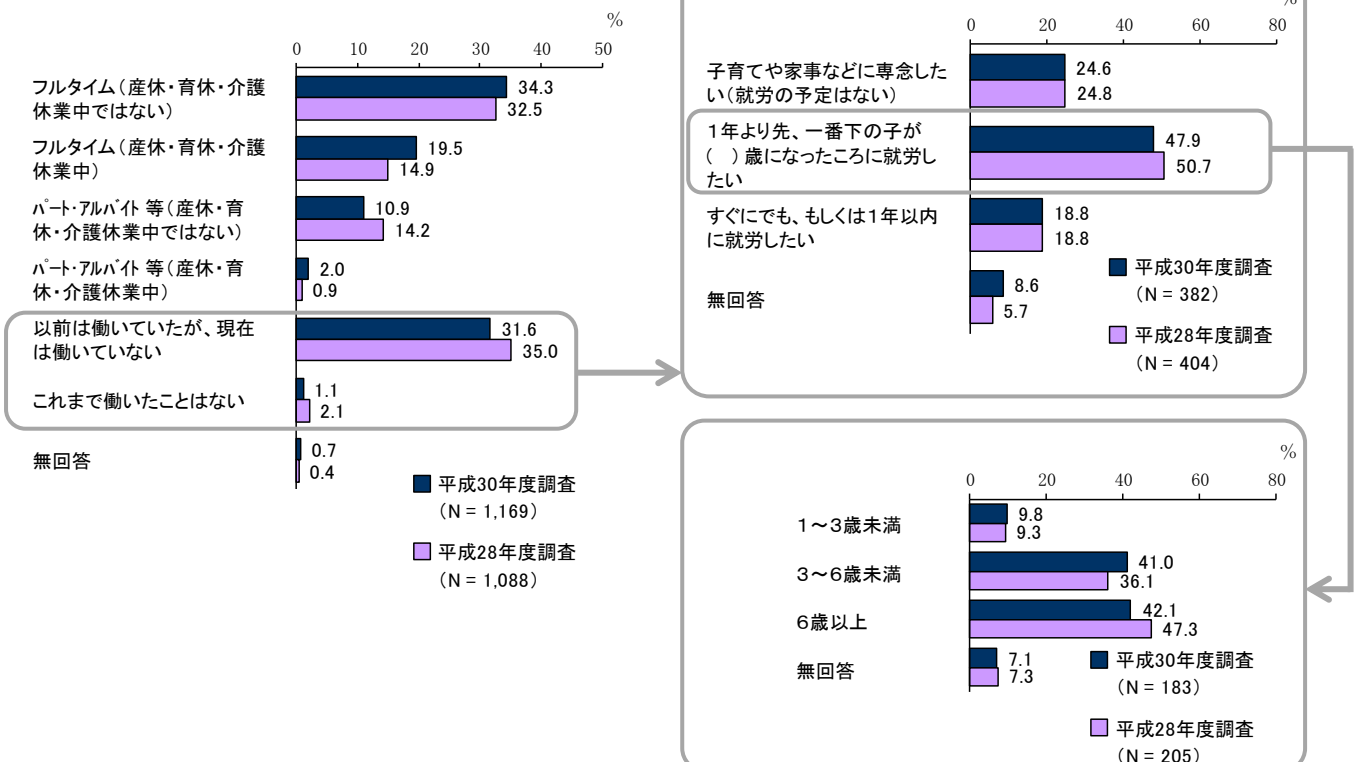


(2) 子どもの主な保護者 (SA) (問4)

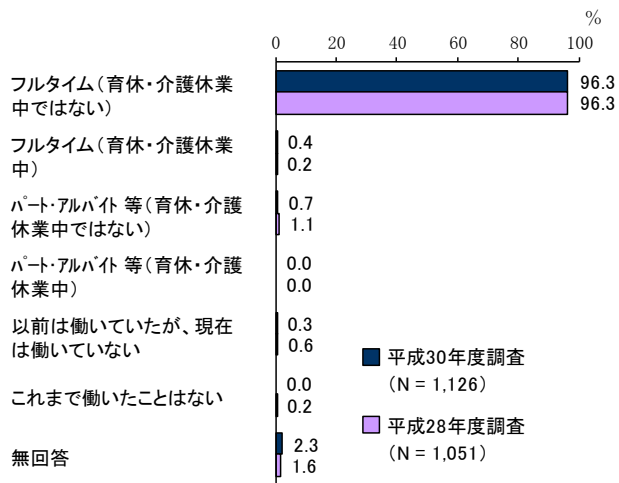


(3) 保護者の現在の就労状況 (SA) (問5・8)

① 母親



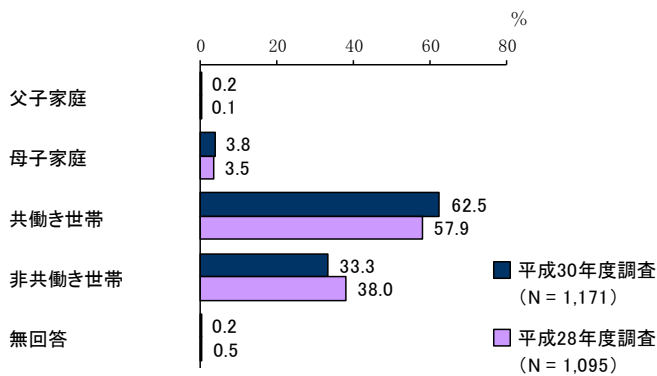
②父親



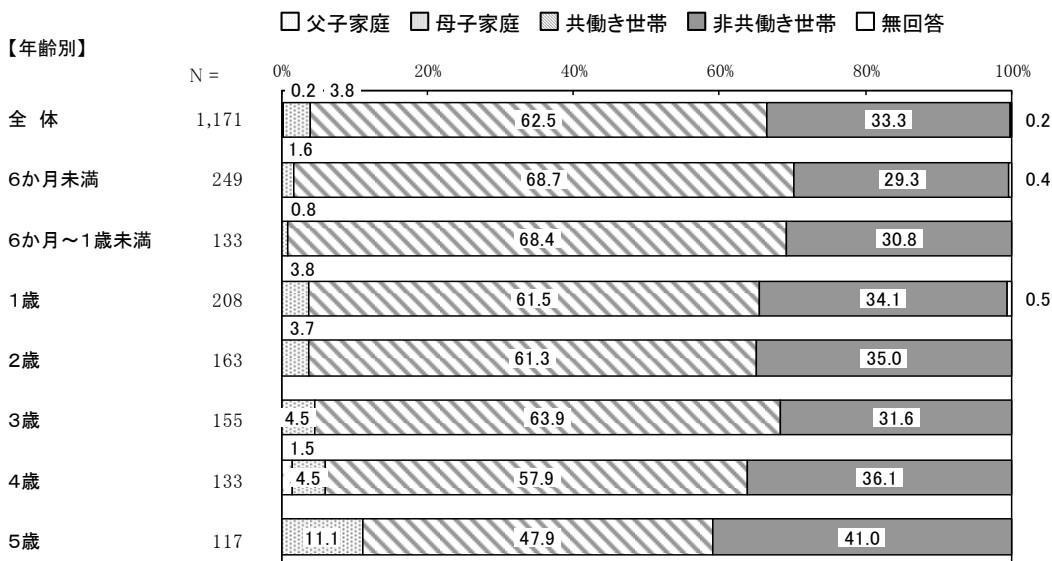
就労希望 (N=3)

「すぐにでも、もしくは1年以内に就労したい」が2件、「子育てや家事などに専念したい(就労の予定はない)」が1件となっています。

③家庭類型

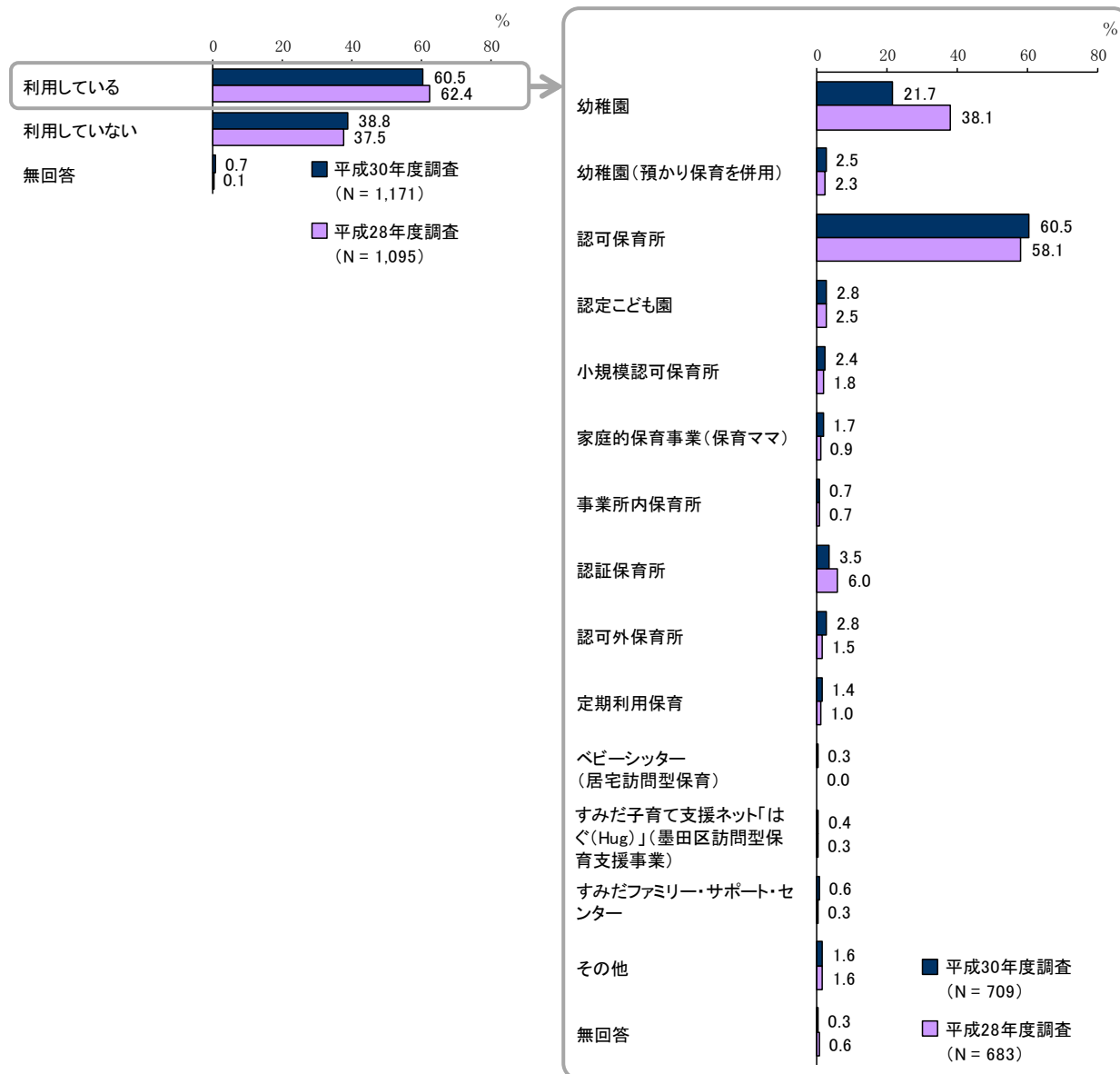


【年齢別】



※年齢無回答者数：13人

(4) 幼稚園や保育所などの「定期的な教育・保育事業等」の利用状況 (SA) (問10・11)



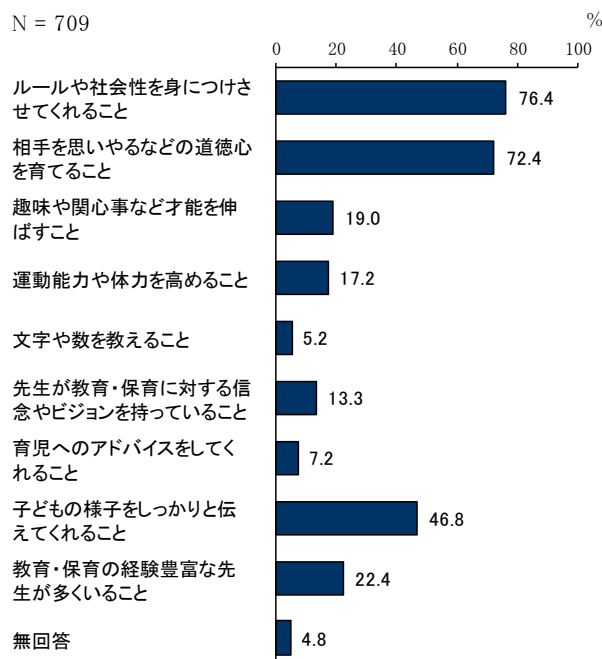
【家庭類型別】

単位：%

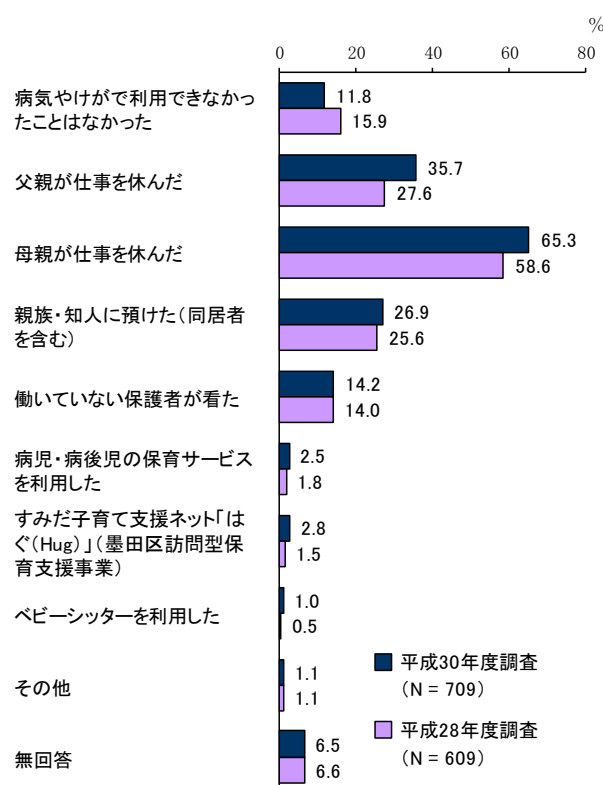
区分	有効回答数 (件)	幼稚園	幼稚園 (預かり保育を併用)	認可保育所	認定こども園	小規模認可保育所	家庭的保育事業 (保育ママ)	事業所内保育所
全体	709	21.7	2.5	60.5	2.8	2.4	1.7	0.7
父子家庭	2	50.0	—	50.0	—	—	—	—
母子家庭	35	8.6	—	85.7	—	—	—	—
共働き世帯	523	5.5	1.0	74.0	3.4	3.1	2.3	1.0
非共働き世帯	149	81.2	8.7	7.4	1.3	0.7	—	—

区分	認証保育所	認可外保育所	定期利用保育	ベビーシッター (居宅訪問型保育)	すみだ子育て支援ネット 「はぐ(はぐ)」(墨田区 訪問型保育支援事業)	すみだファミリー・ サポート・センター	その他	無回答
全体	3.5	2.8	1.4	0.3	0.4	0.6	1.6	0.3
父子家庭	—	—	—	—	—	—	—	—
母子家庭	2.9	—	—	2.9	—	—	2.9	—
共働き世帯	4.4	3.8	1.9	0.2	0.6	0.6	1.0	0.2
非共働き世帯	0.7	—	—	—	—	0.7	3.4	0.7

(5) 幼稚園や保育所などの定期的な教育・保育事業等に求めること (MA3) (問12)



(6) この1年間に病気やケガで、教育・保育事業等を利用できなかったときの対応 (SA)
(問 13)



【年齢別】

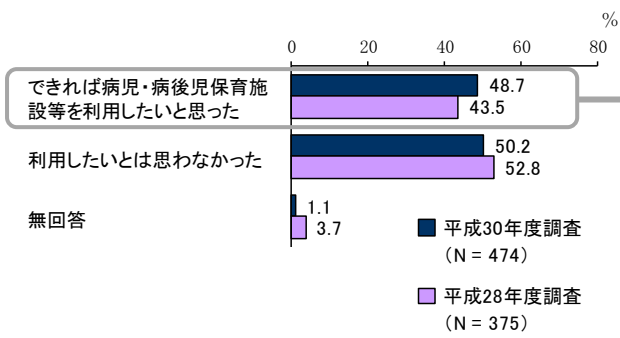
単位：%

区分	有効回答数(件)	病気やけがで利用できなかったことはなかった	父親が仕事を休んだ	母親が仕事を休んだ	親族・知人に預けた(同居者を含む)	働いていない保護者が見た	病児・病後児の保育サービスを利用した	すみだ子育て支援ネット「はぐ(Hug)」(墨田区訪問型保育支援事業)を利用した	ベビーシッターを利用した	その他	無回答
全体	709	11.8	35.7	65.3	26.9	14.2	2.5	2.8	1.0	1.1	6.5
6か月未満	18	11.1	33.3	66.7	27.8	—	11.1	11.1	—	—	22.2
6か月～1歳未満	67	3.0	44.8	94.0	37.3	3.0	4.5	7.5	3.0	—	—
1歳	115	5.2	53.9	89.6	32.2	2.6	2.6	1.7	—	2.6	3.5
2歳	109	7.3	47.7	80.7	39.4	8.3	3.7	2.8	—	1.8	0.9
3歳	144	13.9	31.3	56.9	20.8	20.1	2.1	2.1	1.4	—	6.9
4歳	129	23.3	20.9	45.0	18.6	20.9	1.6	2.3	1.6	1.6	9.3
5歳	116	12.9	22.4	43.1	20.7	25.9	0.9	1.7	0.9	0.9	12.1

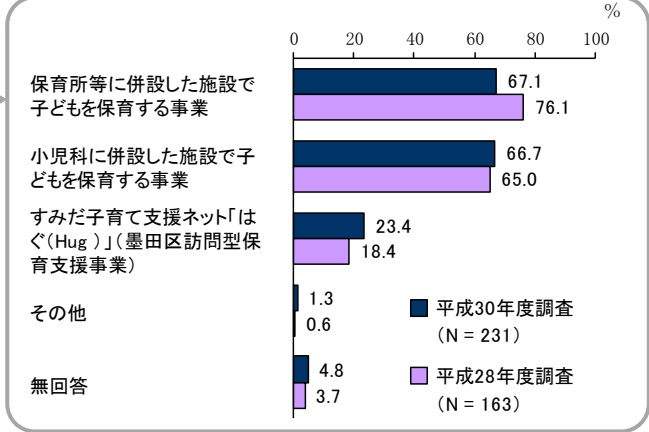
※年齢無回答者数：11人

(7) 病児・病後児のための保育施設等の利用希望、希望する保育施設等 (MA) (問 14)

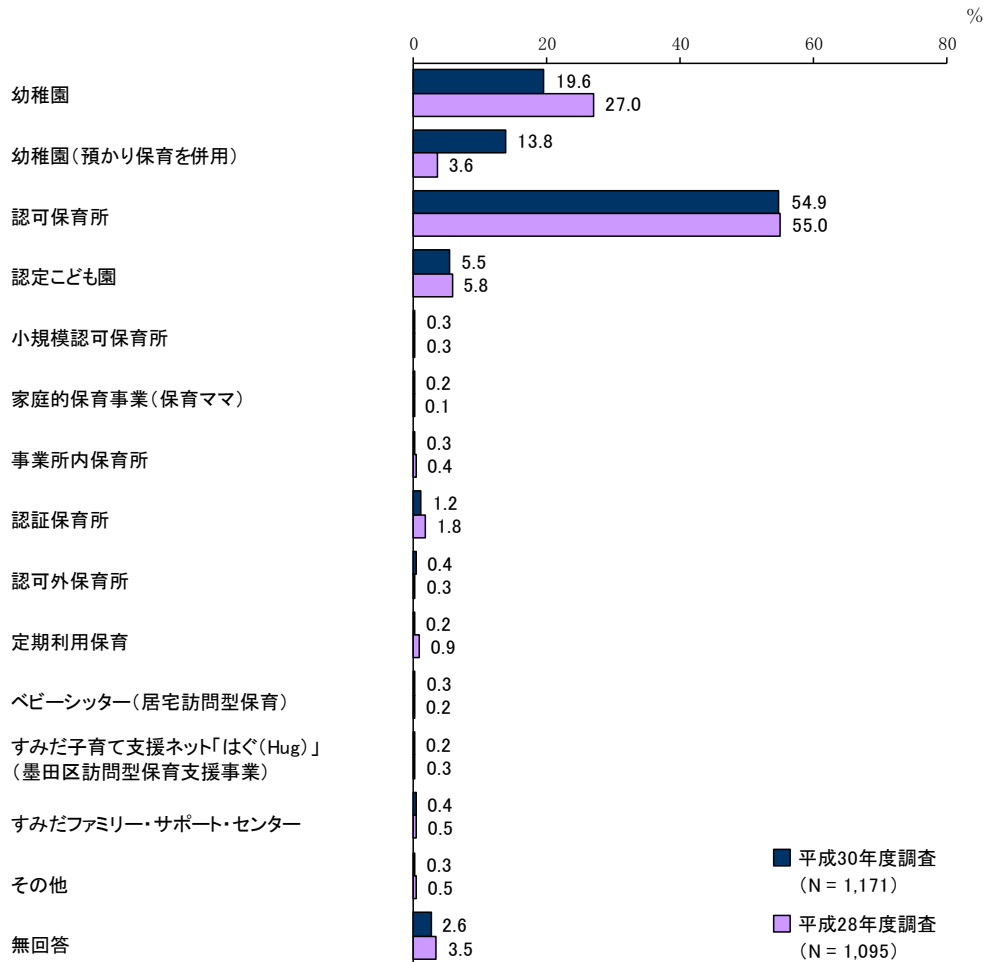
①利用希望



②希望する病児・病後児のための保育施設等



(8) 保育施設等 平日の教育・保育事業等の利用希望 (SA) (問 15)



【年齢別】

単位：%

区分	有効回答数(件)	幼稚園	幼稚園(預かり保育を併用)	認可保育所	認定こども園	小規模認可保育所	家庭的保育事業(保育ママ)	事業所内保育所
全体	1,171	19.6	13.8	54.9	5.5	0.3	0.2	0.3
6か月未満	249	14.9	8.0	66.7	3.6	0.8	0.4	0.4
6か月～1歳未満	133	15.0	10.5	63.2	7.5	—	0.8	—
1歳	208	17.3	14.4	53.4	8.2	—	—	1.0
2歳	163	19.6	17.8	52.8	3.1	0.6	—	—
3歳	155	23.9	15.5	47.7	6.5	—	—	—
4歳	133	28.6	16.5	46.6	2.3	—	—	—
5歳	117	22.2	18.8	45.3	7.7	—	—	—

区分	認証保育所	認可外保育所	定期利用保育	ベビーシッター(居宅訪問型保育)	すみだ子育て支援ネット「はぐ(はぐ)」(墨田区訪問型保育支援事業)	すみだファミリー・サポート・センター	その他	無回答
全体	1.2	0.4	0.2	0.3	0.2	0.4	0.3	2.6
6か月未満	0.8	0.8	—	0.4	0.4	—	0.8	2.0
6か月～1歳未満	0.8	—	—	0.8	—	—	—	1.5
1歳	2.4	—	0.5	—	0.5	0.5	0.5	1.4
2歳	1.2	0.6	0.6	0.6	—	—	—	3.1
3歳	1.3	0.6	—	—	—	0.6	—	3.9
4歳	1.5	—	—	0.8	—	0.8	—	3.0
5歳	—	0.9	—	—	—	1.7	—	3.4

※年齢無回答者数：13人

【母親の就労状況別】

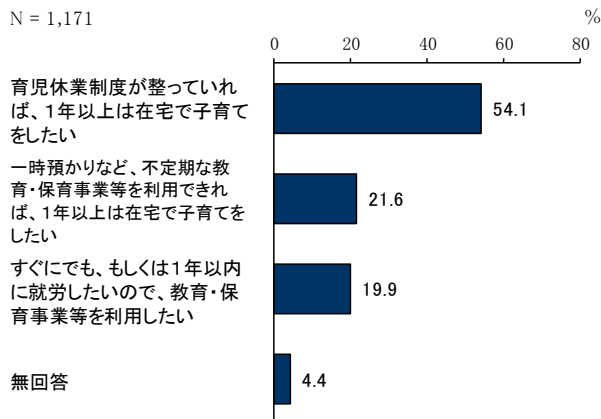
単位：%

区分	有効回答数(件)	幼稚園	幼稚園(預かり保育を併用)	認可保育所	認定こども園	小規模認可保育所	家庭的保育事業(保育ママ)	事業所内保育所
全体	1,169	19.5	13.9	54.9	5.5	0.3	0.2	0.3
フルタイム (産休・育休・介護休業中ではない)	401	2.2	7.5	78.8	6.0	—	0.2	—
フルタイム(産休・育休・介護休業中)	228	4.4	6.6	79.4	4.4	—	—	0.4
パート・アルバイト等 (産休・育休・介護休業中ではない)	127	11.8	20.5	51.2	6.3	0.8	—	0.8
パート・アルバイト等 (産休・育休・介護休業中)	23	4.3	17.4	60.9	8.7	—	—	—
以前は働いていたが、現在は働いていない	369	50.1	22.8	16.0	5.4	0.5	0.3	0.3
これまで働いたことはない	13	46.2	15.4	23.1	—	—	—	—

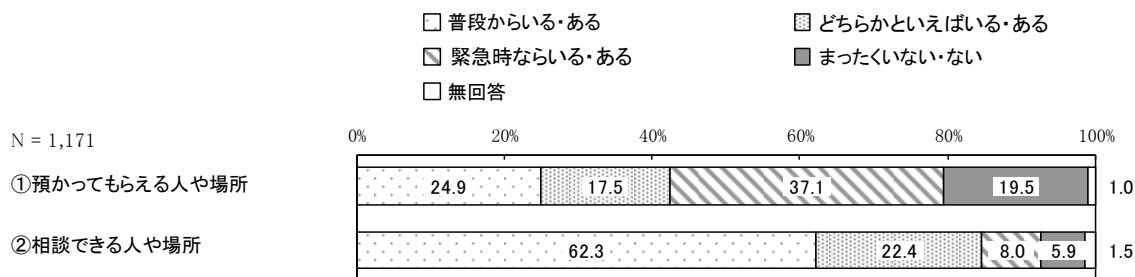
区分	認証保育所	認可外保育所	定期利用保育	ベビーシッター (居宅訪問型保育)	すみだ子育て支援ネット「はぐ(はぐ)」 (墨田区訪問型保育 支援事業)	すみだファミリー・サポート・センター	その他	無回答
全体	1.2	0.4	0.2	0.3	0.2	0.4	0.3	2.6
フルタイム (産休・育休・介護休業中ではない)	1.5	0.7	0.2	0.5	—	—	—	2.2
フルタイム(産休・育休・介護休業中)	1.8	—	—	—	0.4	0.4	—	2.2
パート・アルバイト等 (産休・育休・介護休業中ではない)	2.4	—	0.8	—	—	2.4	0.8	2.4
パート・アルバイト等 (産休・育休・介護休業中)	4.3	—	—	—	—	—	—	4.3
以前は働いていたが、現在は働いていない	—	0.5	—	0.5	0.3	0.3	0.5	2.4
これまで働いたことはない	—	—	—	—	—	—	—	15.4

※母親の就労状況無回答者数：8人

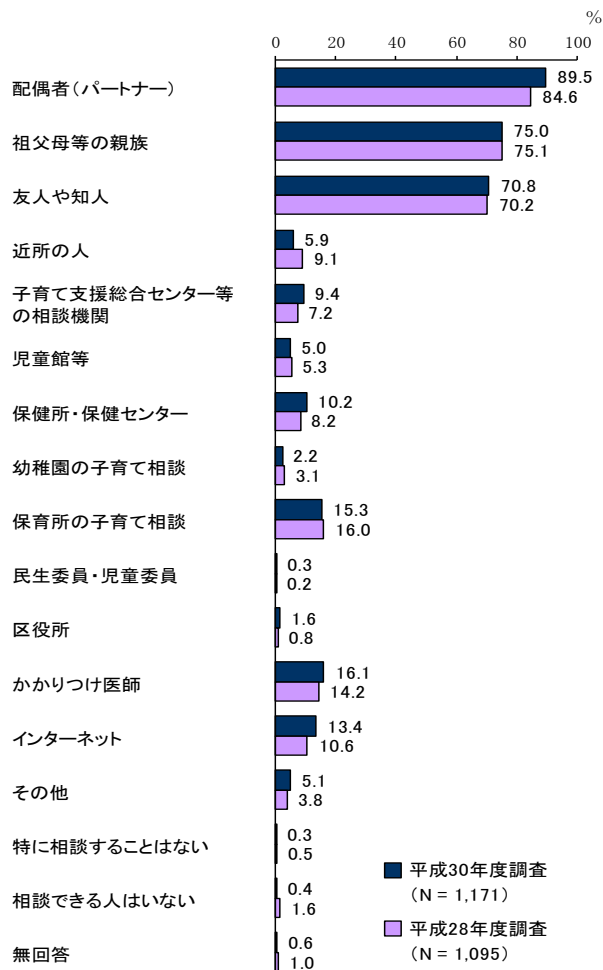
(9) 子どもが0歳児だったときの考え方 (SA) (問16)



(10) 日ごろ、子どもを預かってもらえる親族・知人の有無。また、相談できる親族や知人、専門機関等の有無 (SA) (問17)

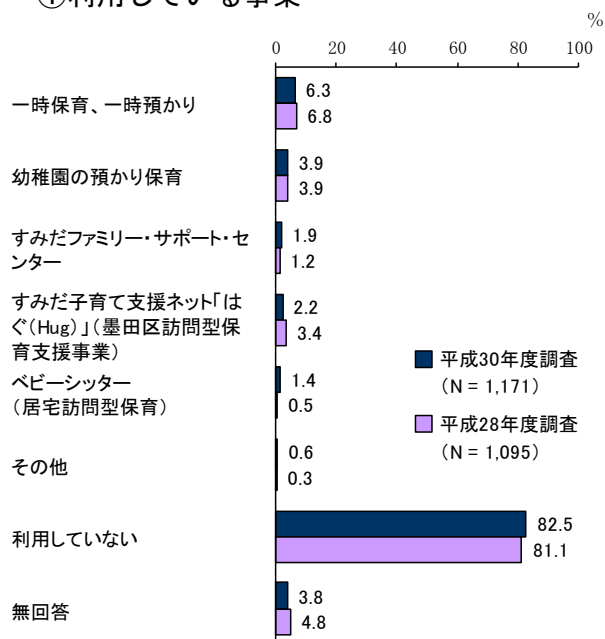


(11) 子育てや教育についての相談先 (MA) (問18)



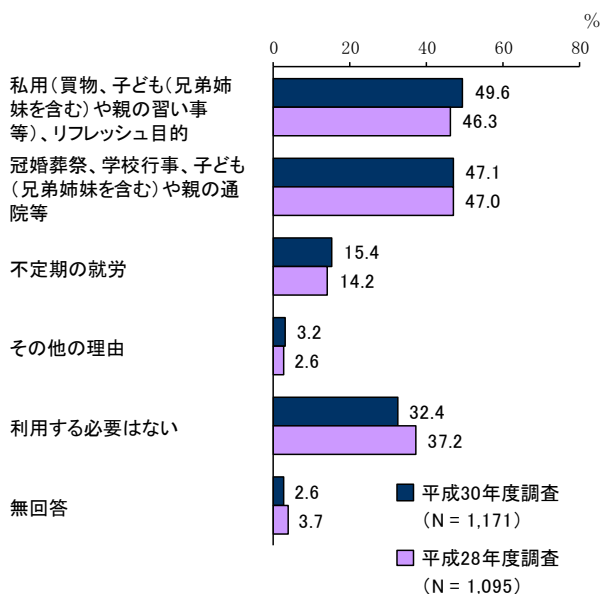
(12) 日中の定期的な教育・保育や病気のため以外に、私用、親の通院、不定期の就労等の目的で、不定期に利用している事業（MA）（問 19）

①利用している事業

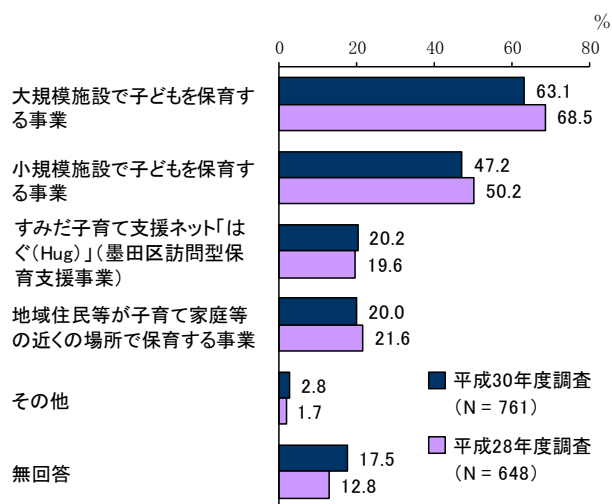


(13) 日中の定期的な教育・保育や病気のため以外に、私用、親の通院、不定期の就労等の目的で、不定期に(12)の事業を利用する必要性（MA）（問 20）

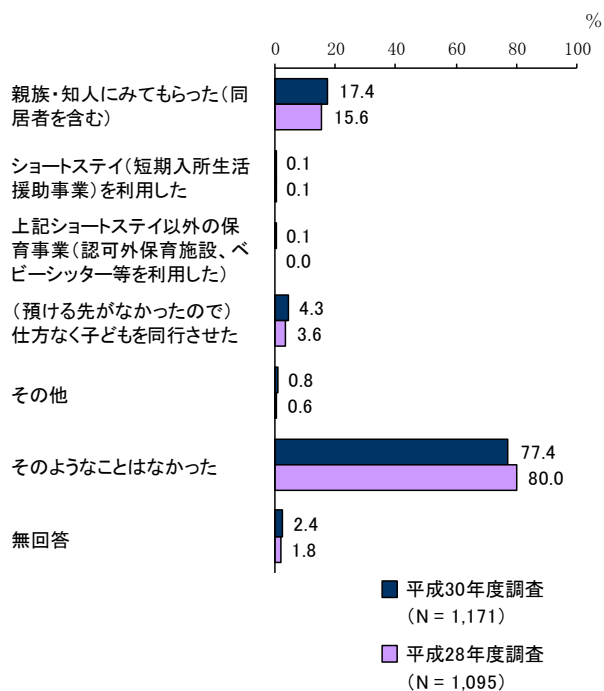
①利用したい理由



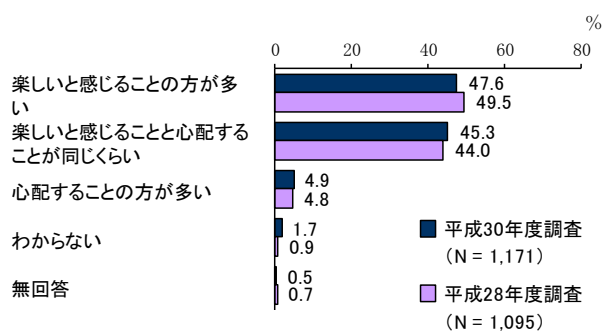
②利用する際の望ましい形態



(14) 宿泊を伴う外出時の子どもの預け先（家族以外）（MA）（問 21）

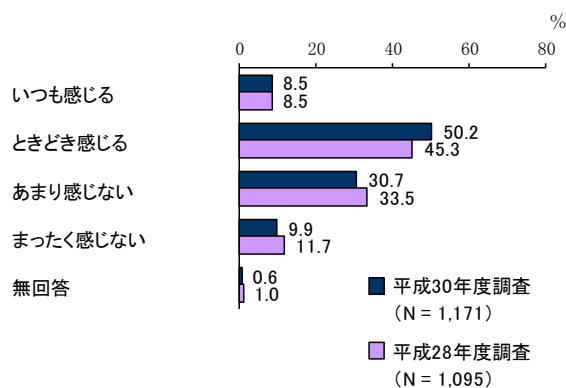


(15) 子育てに対する感じ方（SA）（問 24）

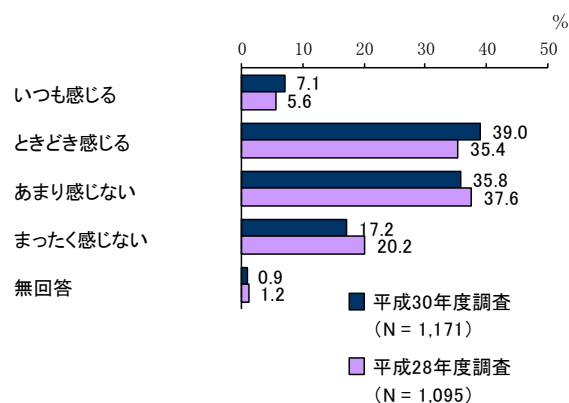


(16) 子育てに対する自信、不安や孤独感（SA）（問 25）

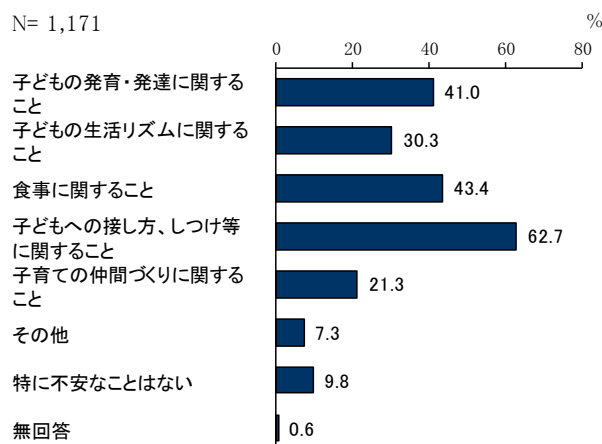
①子育てに自信が持てないと感じることもある



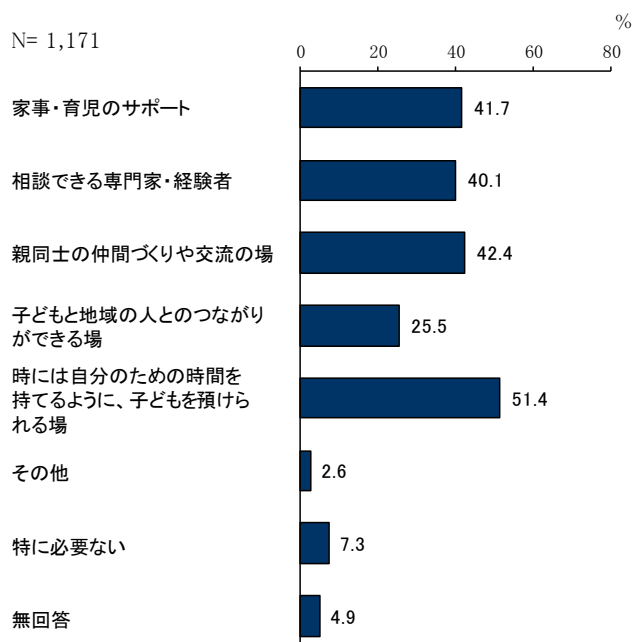
②子育てに不安や孤独を感じることもある



(17) 日ごろ感じる不安なこと (MA) (問 26)

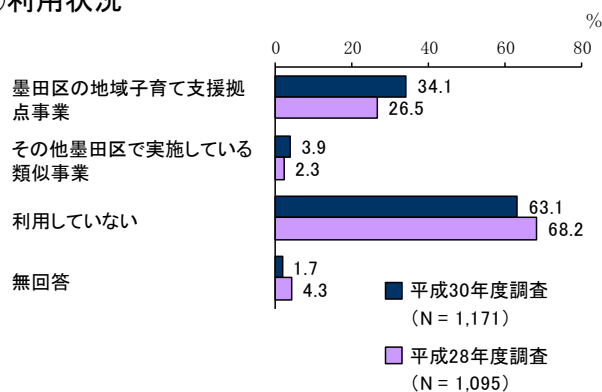


(18) 不安感や孤立感を和らげるために必要なこと (MA 3) (問 27)

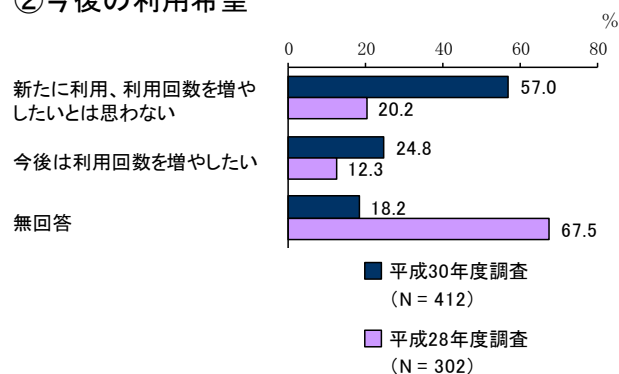


(19) 地域子育て支援拠点の利用状況・利用希望 (MA) (問 29)

①利用状況




②今後の利用希望



(20) 墨田区で行っている子育て支援事業等の認知度、利用状況、満足度（S A）（問 30）


(1) 認知度



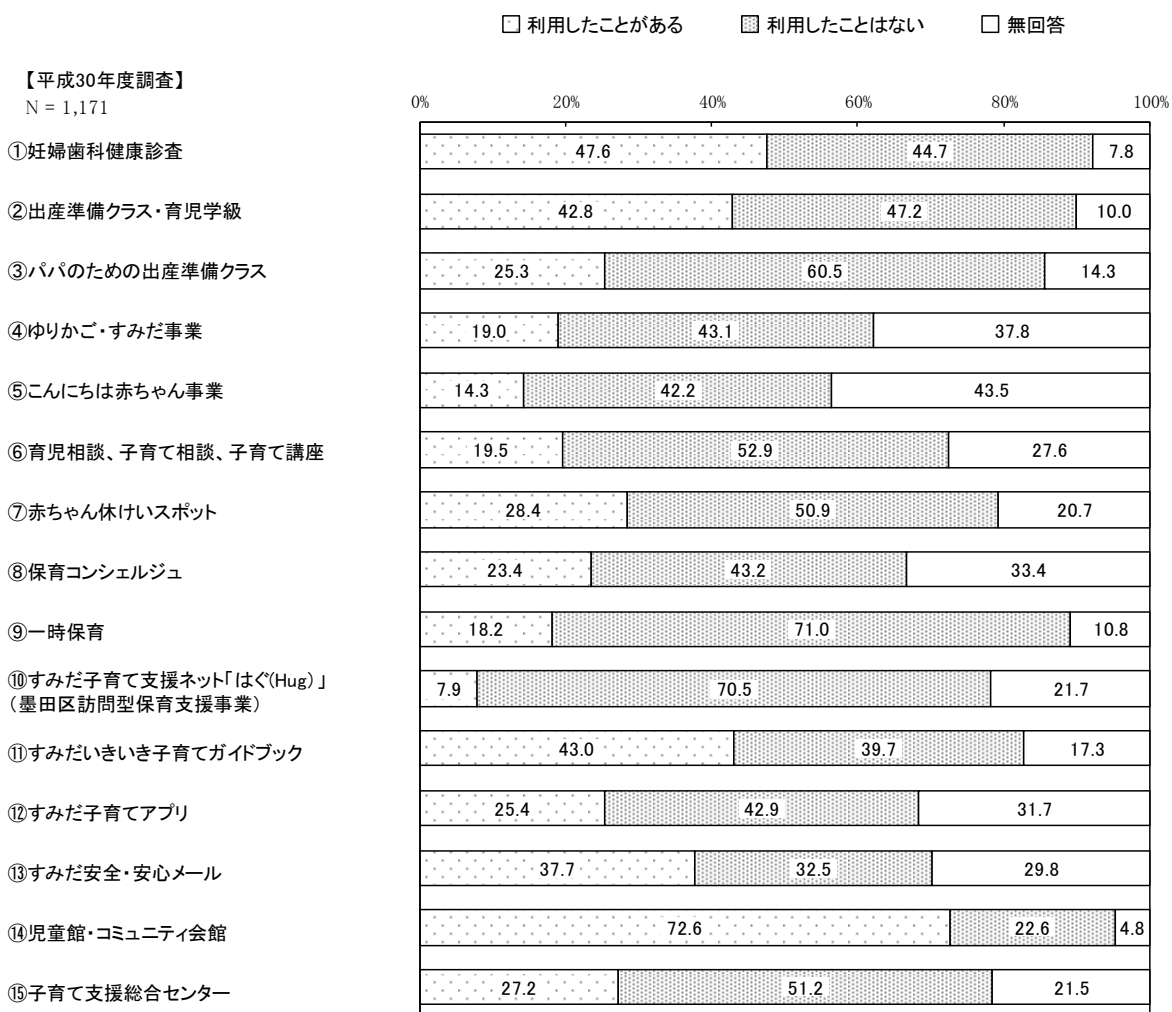
□ 知っている ■ 知らない □ 無回答

【平成28年度調査】

N = 1,095



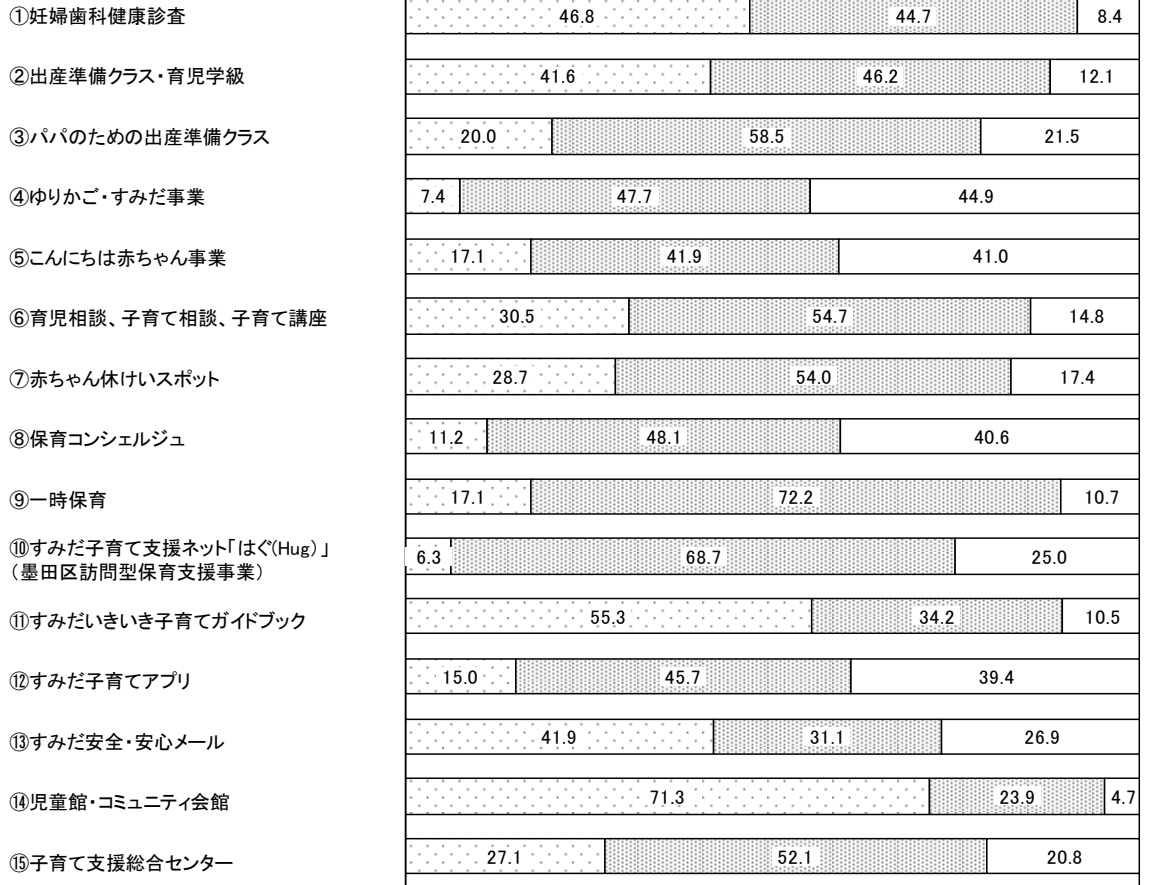
(2) 利用状況



□ 利用したことがある ▨ 利用したことはない □ 無回答

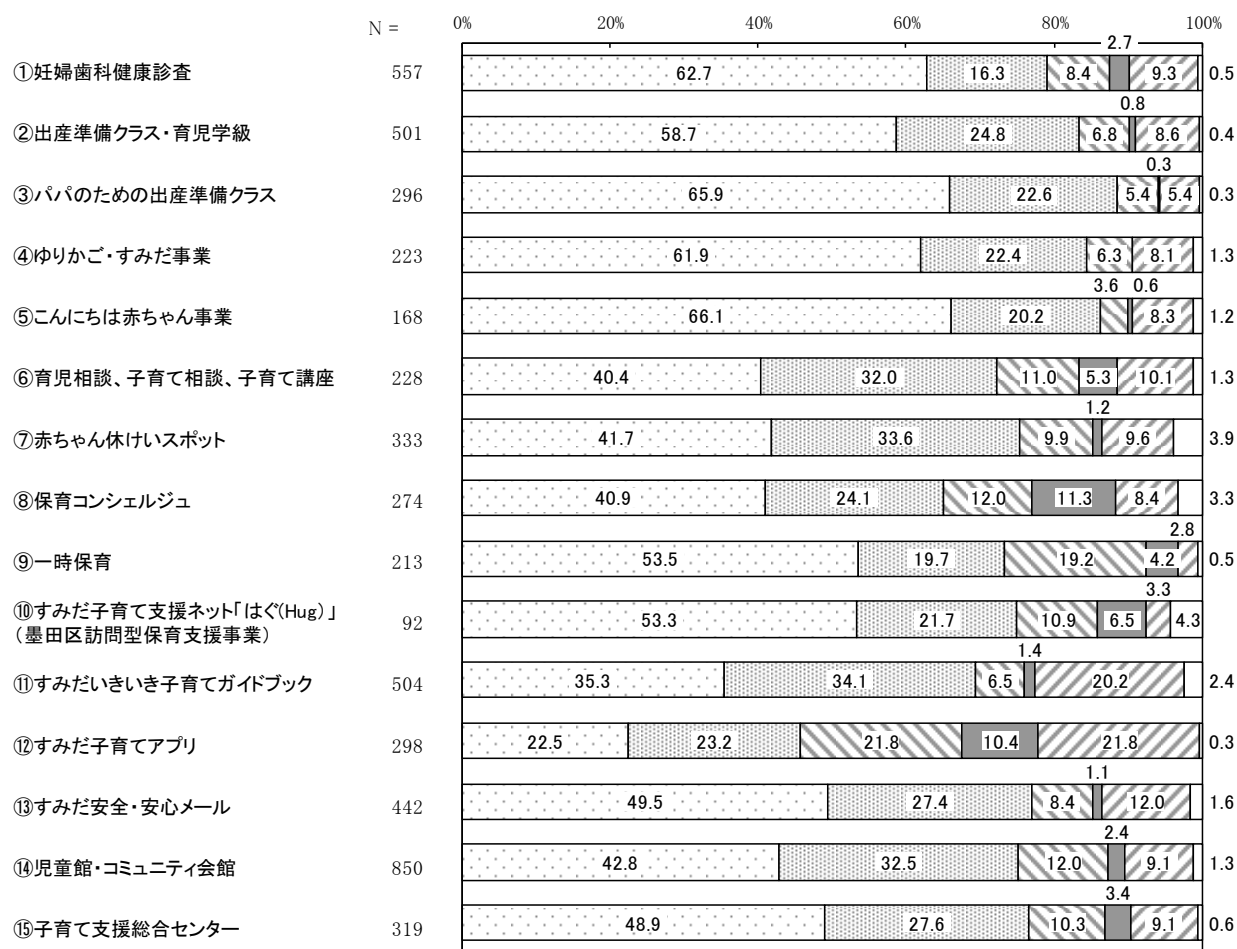
【平成28年度調査】

N = 1,095




(3) 満足度

□ 満足 □ やや満足 □ やや不満 □ 不満 □ どちらでもない □ 無回答



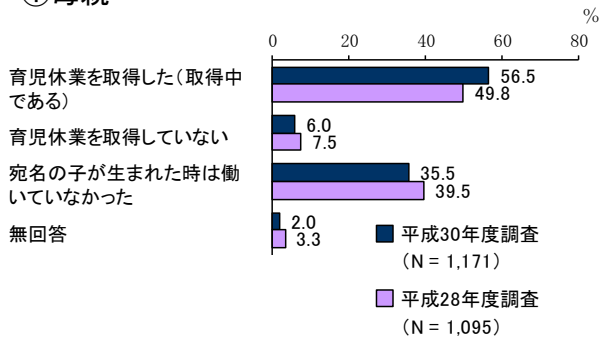
□ 満足 □ やや満足 □ やや不満 □ 不満 □ どちらでもない □ 無回答

【平成28年度調査】

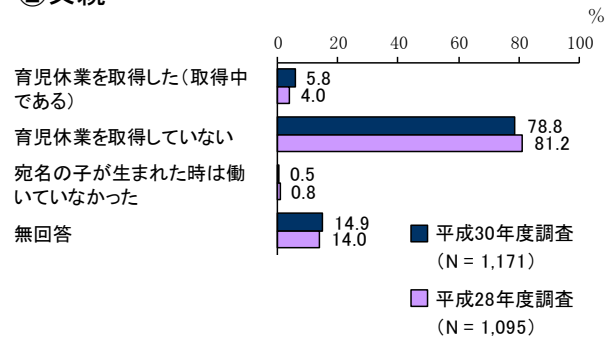


(21) 育児休業の取得状況 (SA) (問 31)

①母親



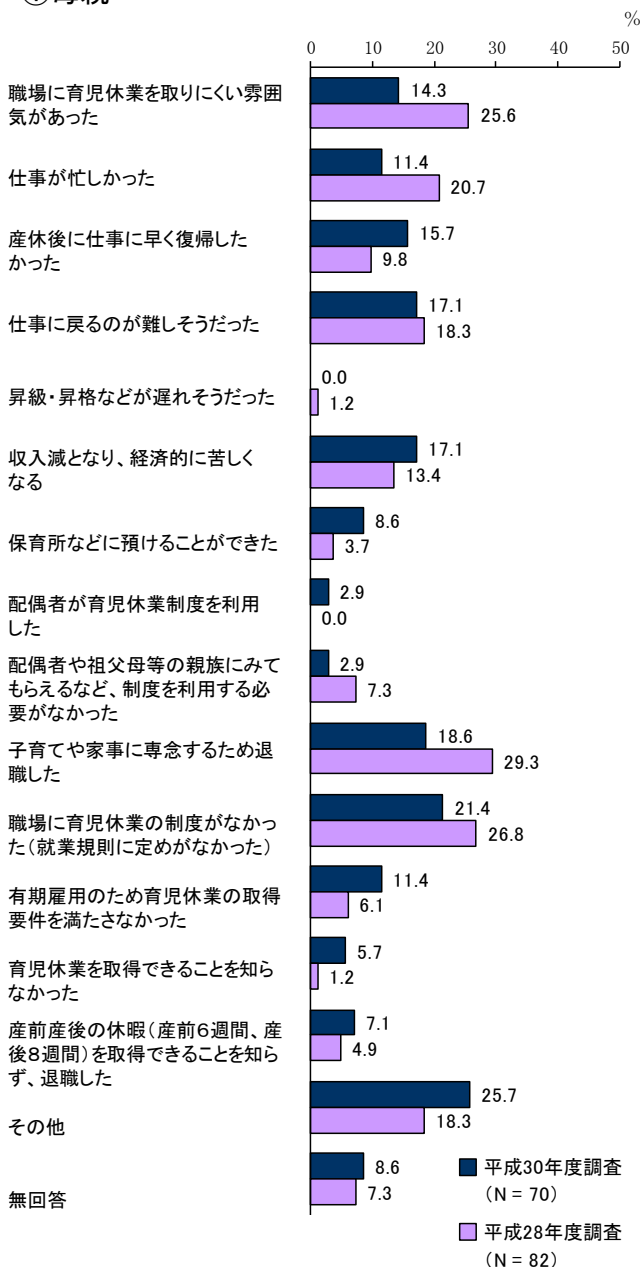
②父親



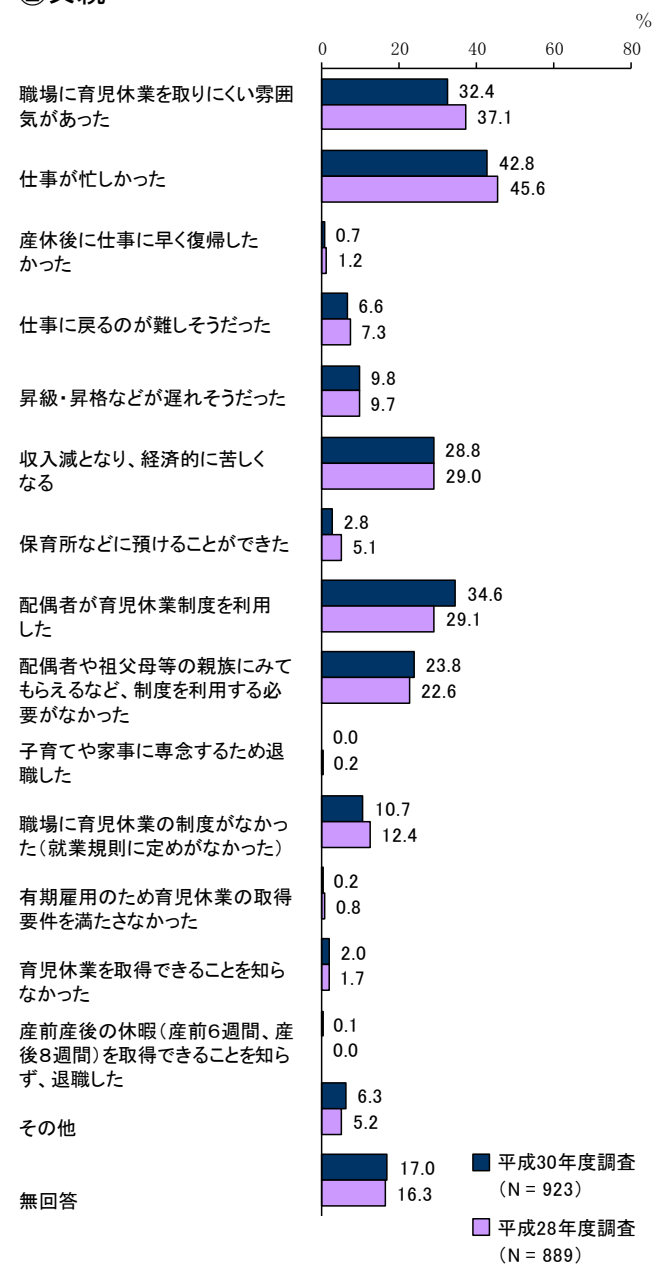
※参考 男性の育児休業取得率 全国：2.65
(厚生労働省「平成27年度雇用均等基本調査」)

(22) 育児休業を取得していない理由 (MA) (問 32)

①母親



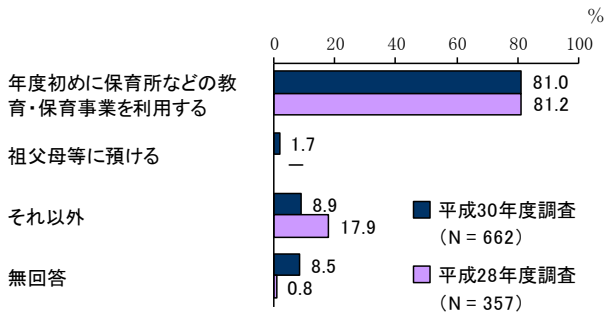
②父親



(23) 育児休業から復帰するきっかけ・希望取得期間（SA）（問33）

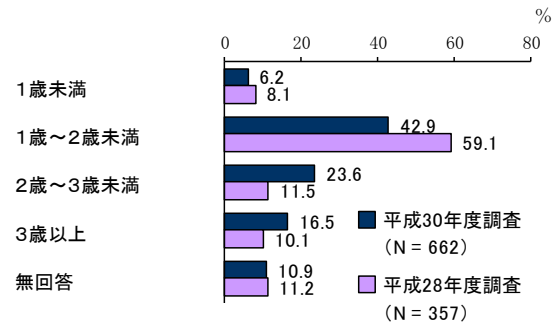
①母親

ア 復帰のきっかけ



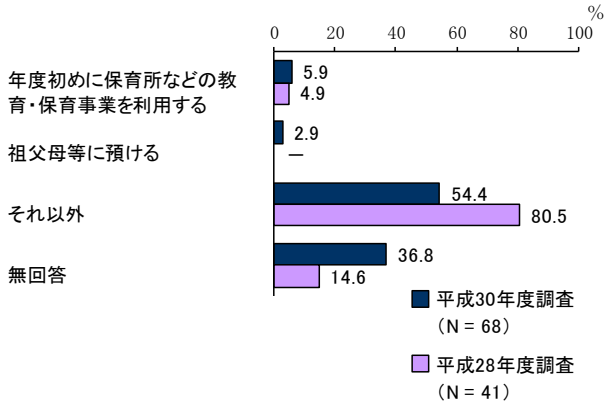
※平成28年度調査には、「祖父母等に預ける」の選択肢はありません。

イ 希望取得期間



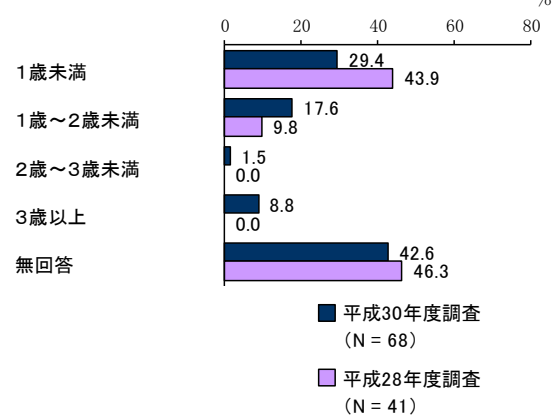
②父親

ア 復帰のきっかけ



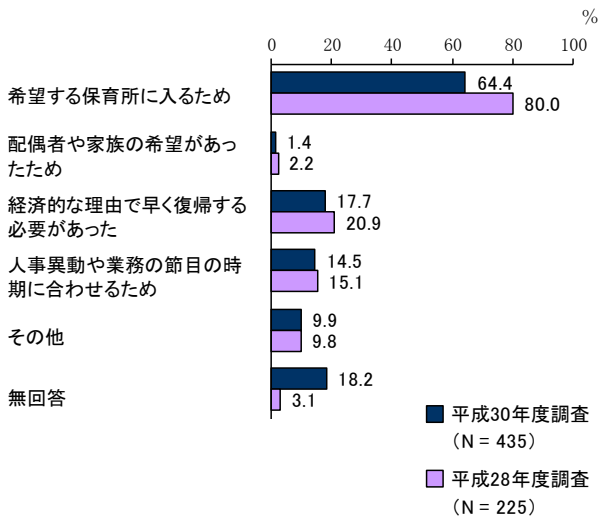
※平成28年度調査には、「祖父母等に預ける」の選択肢はありません。

イ 希望取得期間

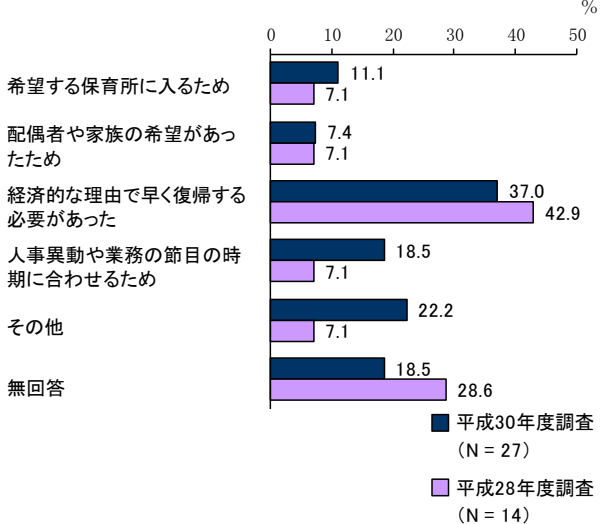


(24) 希望より早く復帰する（した）理由（MA）（問34）

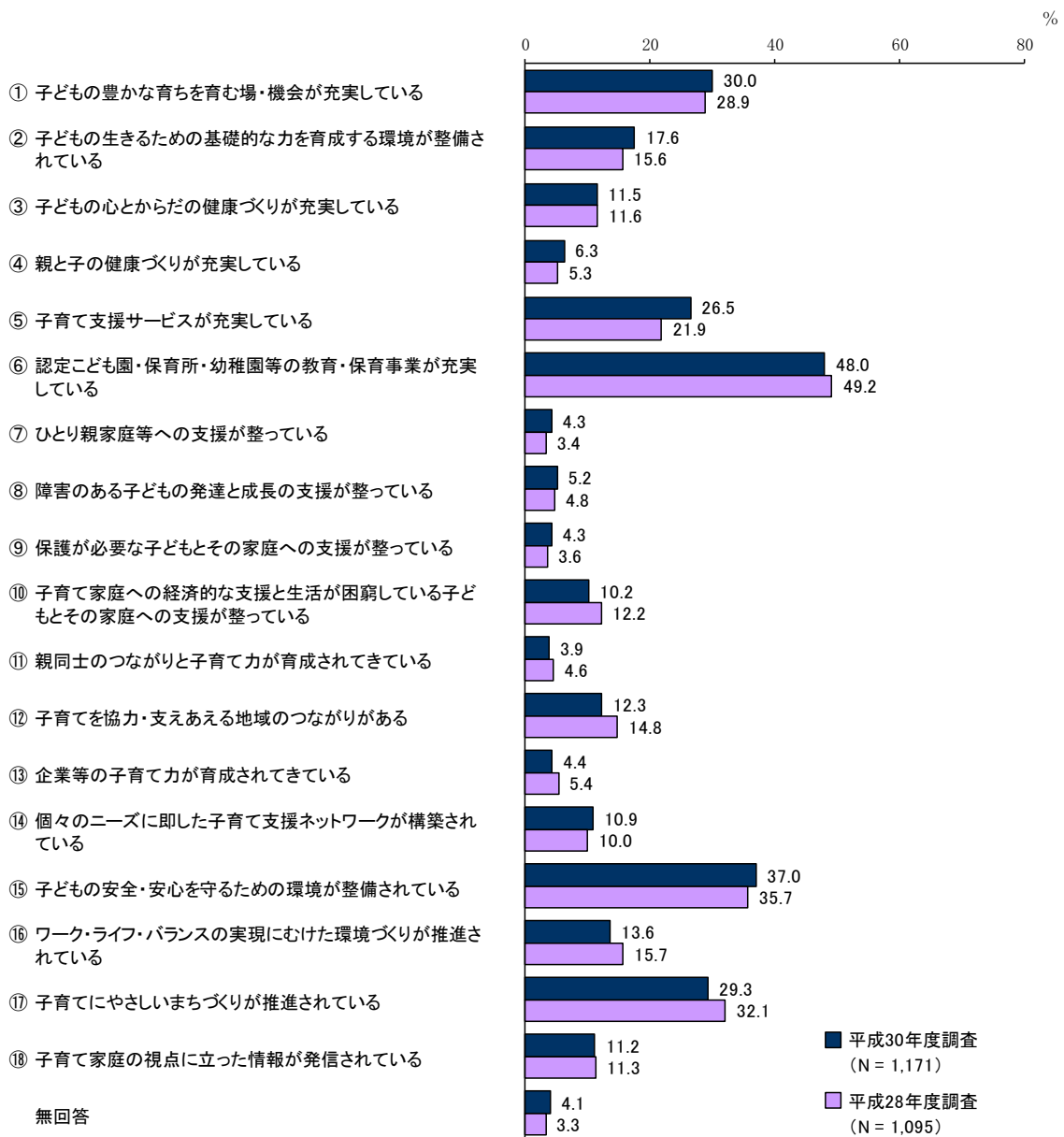
①母親



②父親

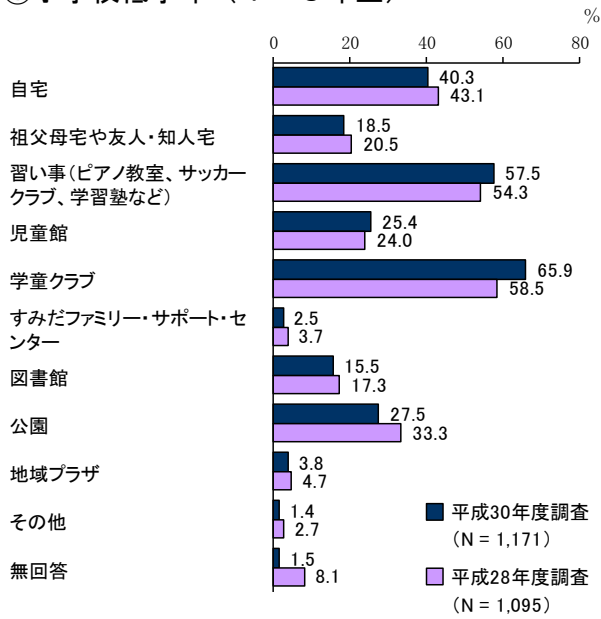


(25) 墨田区がめざす環境として重要だと思うこと (MA3) (問36)

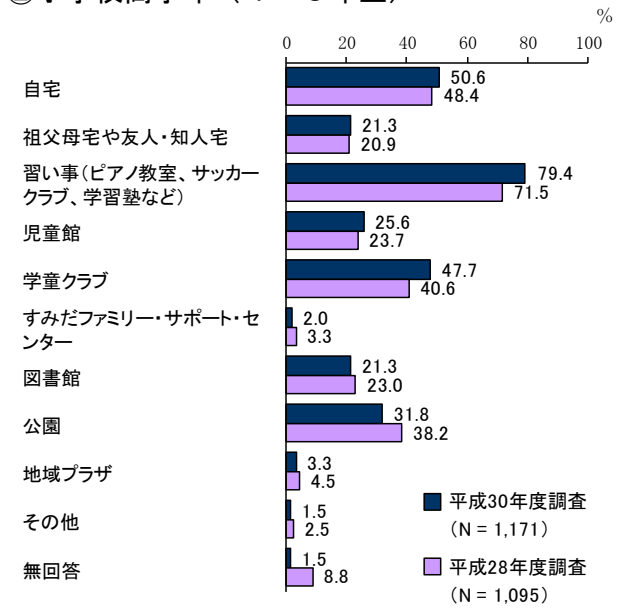


(26) 放課後（平日の小学校終了後）の希望する居場所（MA）（問40・41）

①小学校低学年（1～3年生）

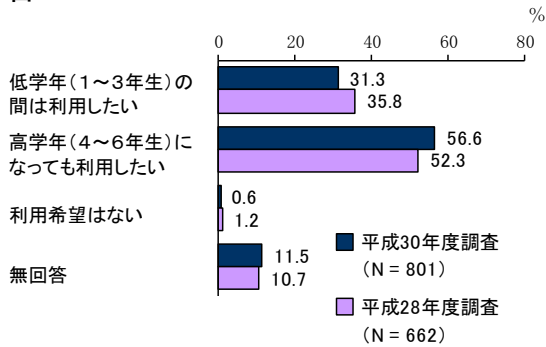


②小学校高学年（4～6年生）

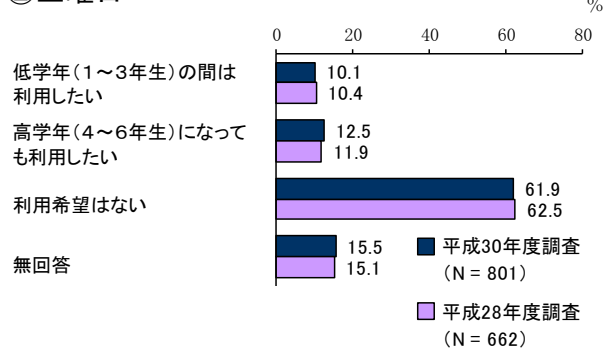


(27) 学童クラブの利用希望（SA）（問42）

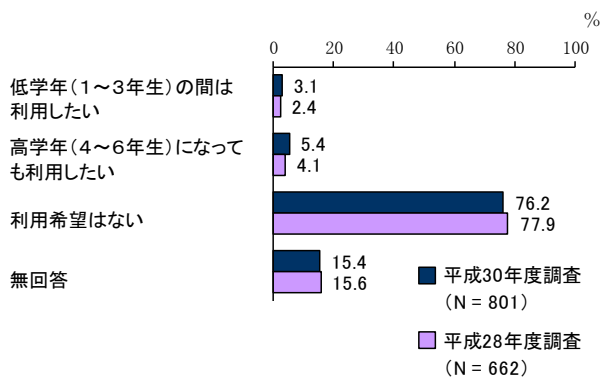
①平日



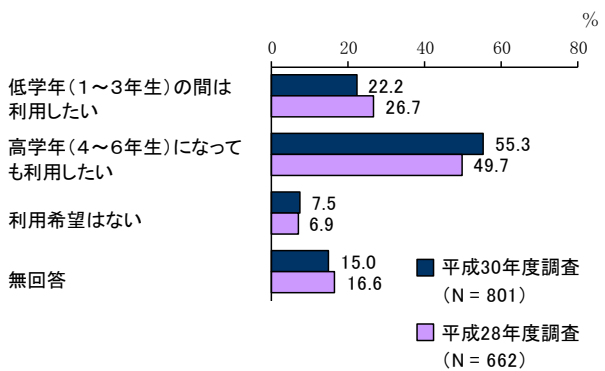
②土曜日



③日曜・祝日



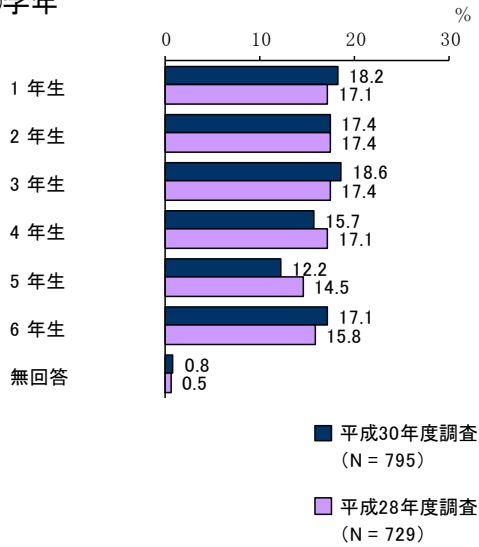
④夏休みなど長期休暇



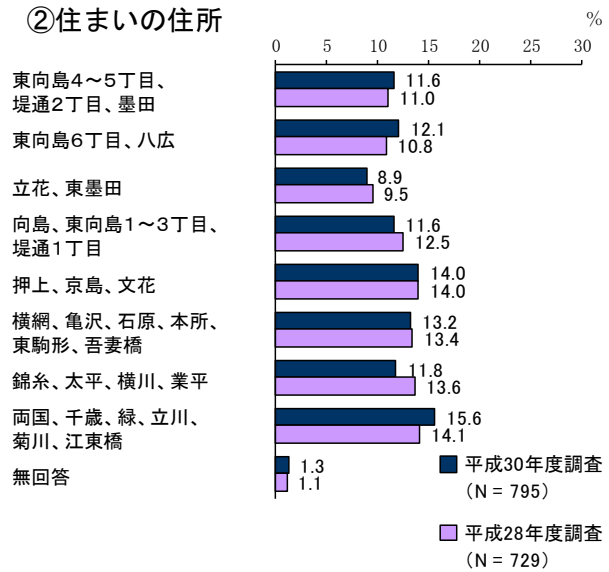
Ⅲ 「小学生の保護者」調査結果

(28) 子どもの学年と住まいの住所 (SA) (問3・5)

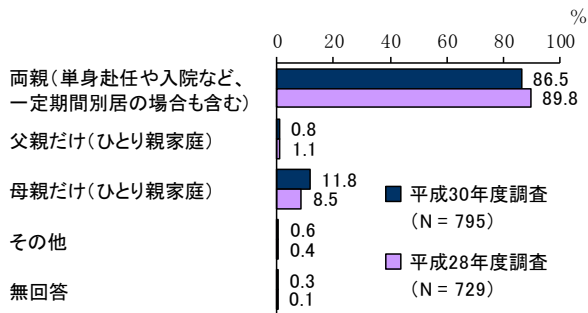
① 学年



② 住まいの住所

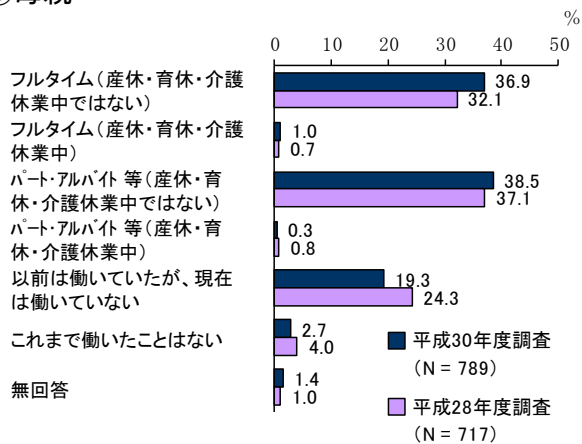


(29) 子どもの保護者 (SA) (問4)

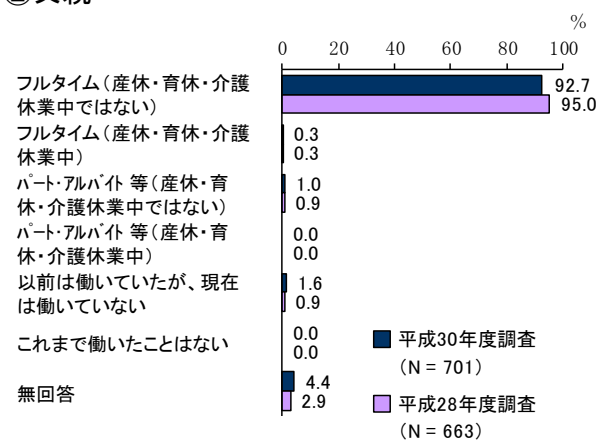


(30) 保護者の就労状況 (SA) (問6)

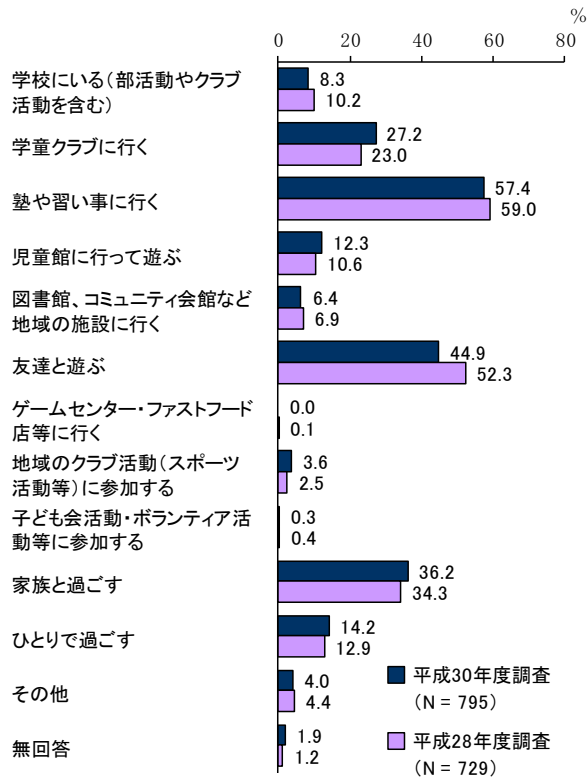
① 母親



② 父親



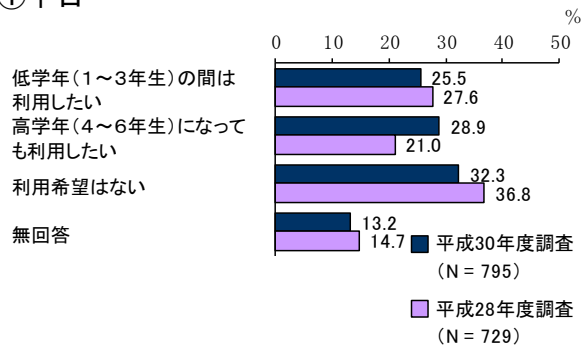
(31) 月曜日から金曜日の放課後の過ごし方 (MA3) (問11)



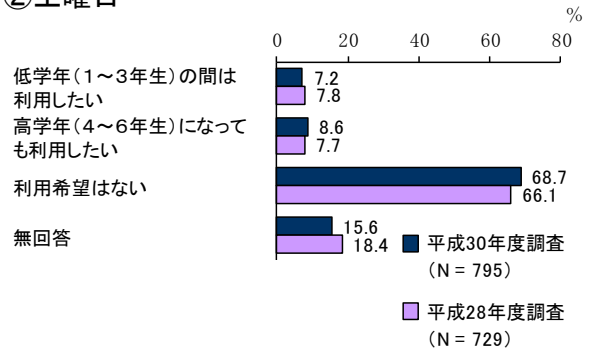
※平成28年度調査では、「友達と公園や広場などで遊ぶ」「友達の家に行く」「自分の家で友達と過ごす」を「友達と遊ぶ」に含めます。

(32) 学童クラブの利用希望 (SA) (問13)

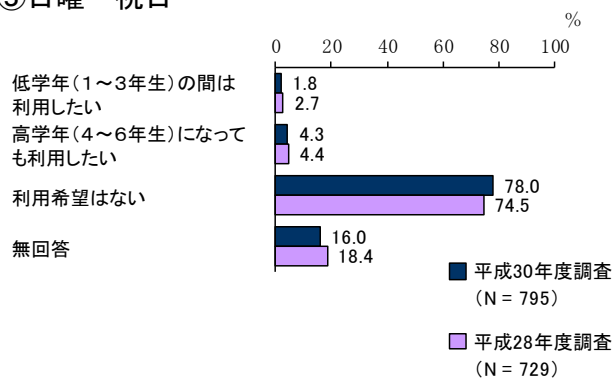
①平日



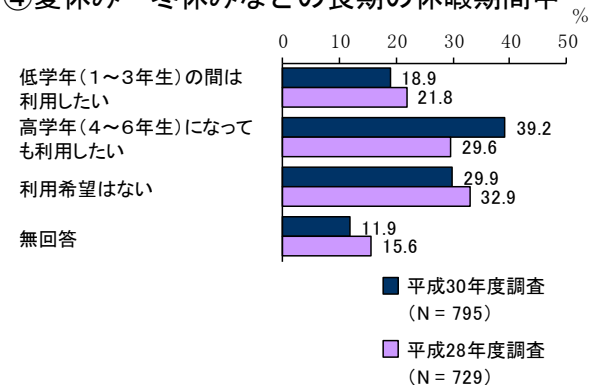
②土曜日



③日曜・祝日

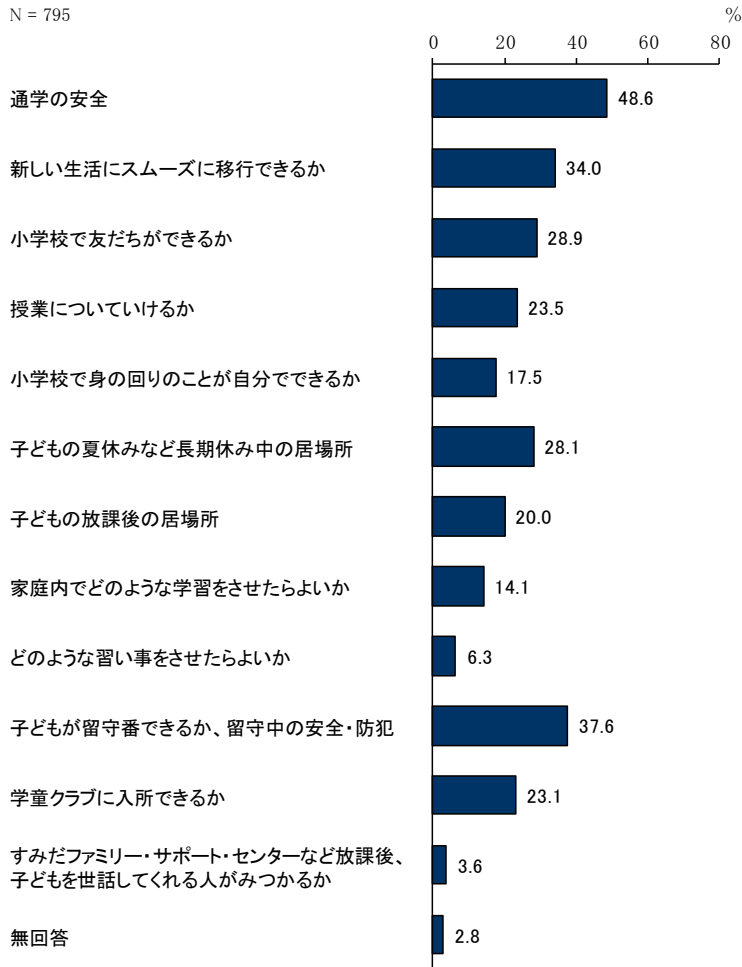


④夏休み・冬休みなどの長期の休暇期間中

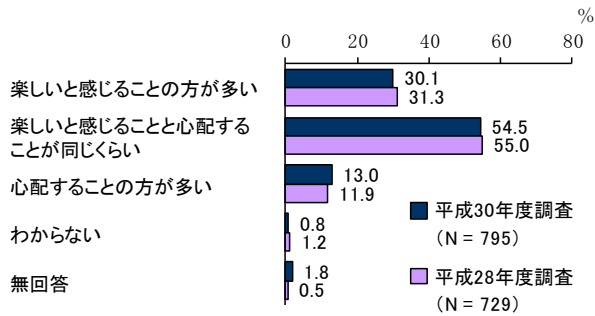


(33) 特に心配と思うこと (MA3) (問15)

N = 795

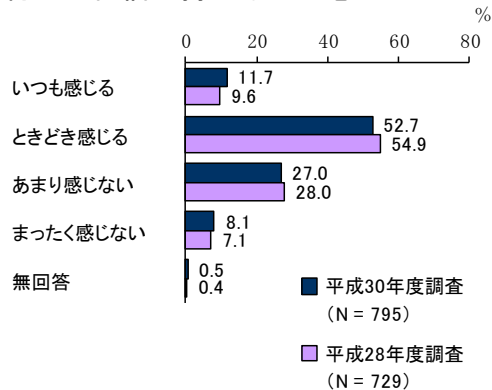


(34) 子育てに対する感じ方 (SA) (問16)

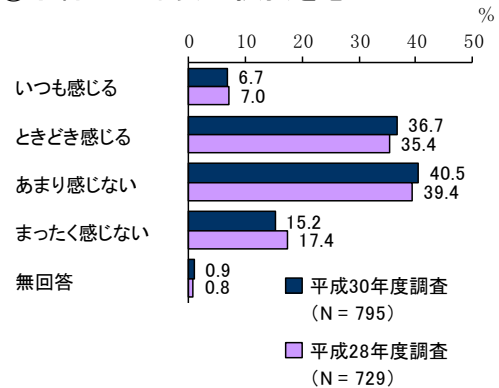


(35) 子育てに対する自信、不安や孤独感 (SA) (問17)

①子育てに自信が持てないと感じることもある

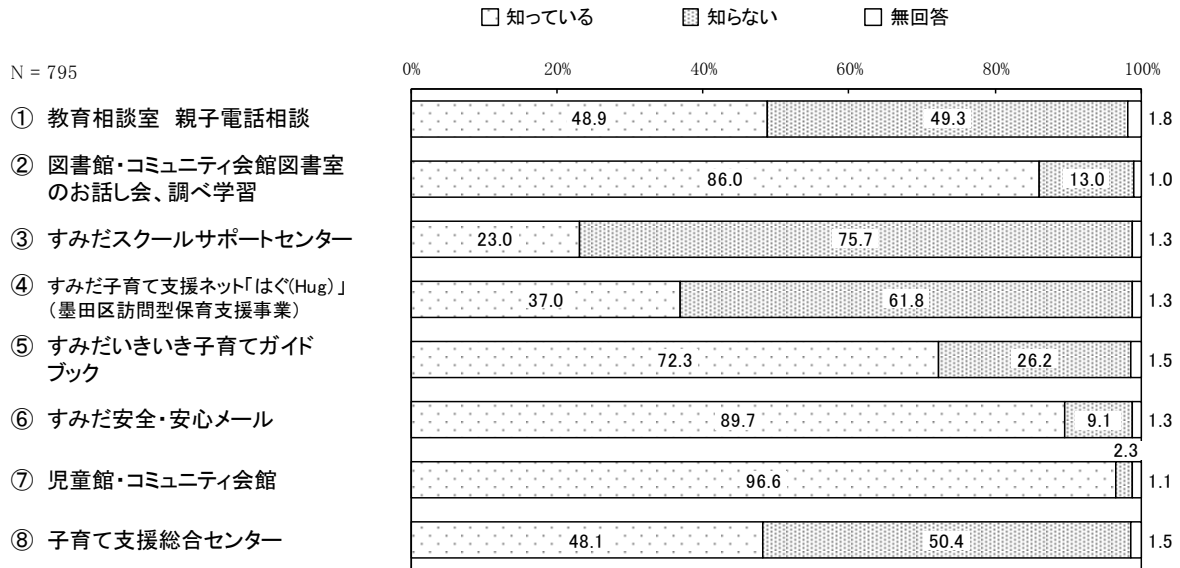


②子育てに不安や孤独を感じることもある



(36) 墨田区で行っているサービス等の認知度、利用状況、満足度（SA）（問21）

① 認知度



「知っている」と回答した人

単位：%

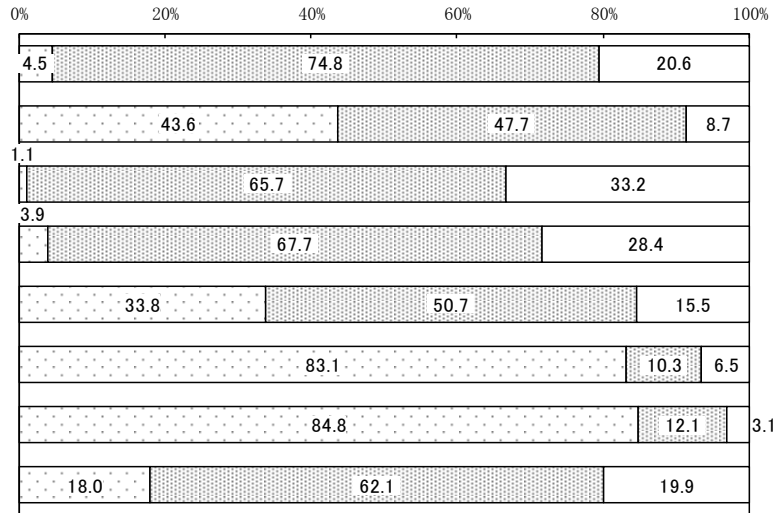
	① 教育相談室 親子電話相談	② 図書館・コミュニティ会館 図書室のお話し会、調べ学習	③ すみだスクールサポート センター	④ すみだ子育て支援ネット 「はぐ(Hug)」(墨田区訪問型 保育支援事業)	⑤ すみだいきいき子育てガイ ドブック	⑥ すみだ安全・安心メール	⑦ 児童館・コミュニティ会館	⑧ 子育て支援総合センター
平成 30 年度調査	48.9	86.0	23.0	37.0	72.3	89.7	96.6	48.1
平成 28 年度調査	57.9	84.5	26.6	25.8	77.0	88.6	97.5	65.6

②利用状況

□ 利用したことがある □ 利用したことはない □ 無回答

N = 795

- ① 教育相談室 親子電話相談
- ② 図書館・コミュニティ会館図書室のお話し会、調べ学習
- ③ すみだスクールサポートセンター
- ④ すみだ子育て支援ネット「はぐ(Hug)」(墨田区訪問型保育支援事業)
- ⑤ すみだいきいき子育てガイドブック
- ⑥ すみだ安全・安心メール
- ⑦ 児童館・コミュニティ会館
- ⑧ 子育て支援総合センター

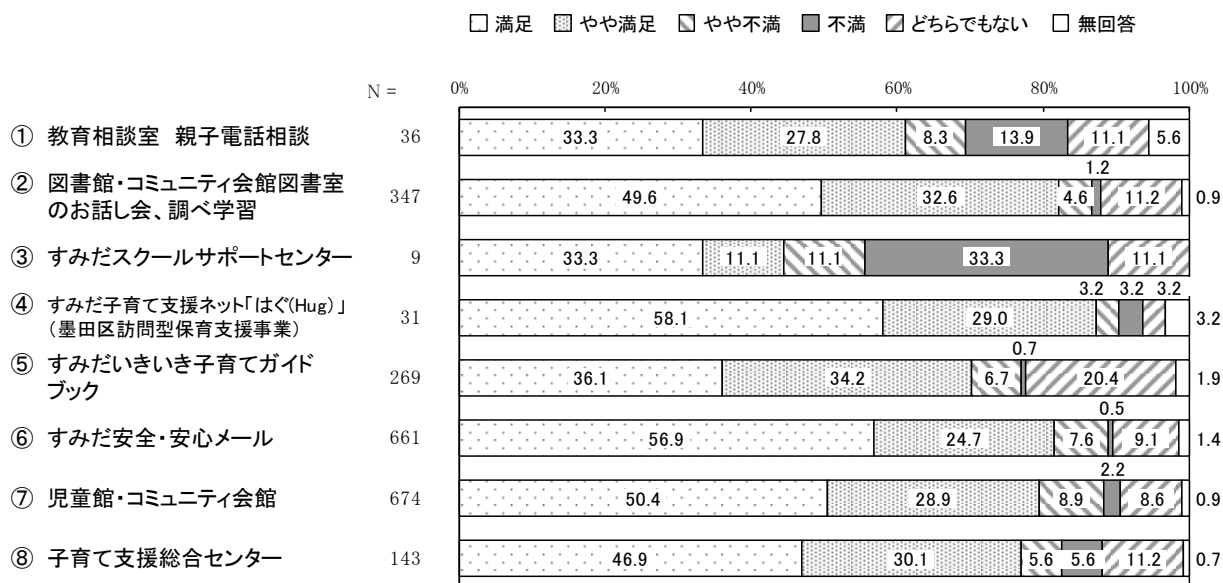


「利用したことがある」と回答した人

単位：%

	① 教育相談室 親子電話相談	② 図書館・コミュニティ会館 図書室のお話し会、調べ学習	③ すみだスクールサポート センター	④ すみだ子育て支援ネット 「はぐ(Hug)」(墨田区訪問型 保育支援事業)	⑤ すみだいきいき子育てガイ ドブック	⑥ すみだ安全・安心メール	⑦ 児童館・コミュニティ会館	⑧ 子育て支援総合センター
平成 30 年度調査	4.5	43.6	1.1	3.9	33.8	83.1	84.8	18.0
平成 28 年度調査	4.8	43.5	1.5	2.7	47.3	81.6	86.6	26.3

③満足度

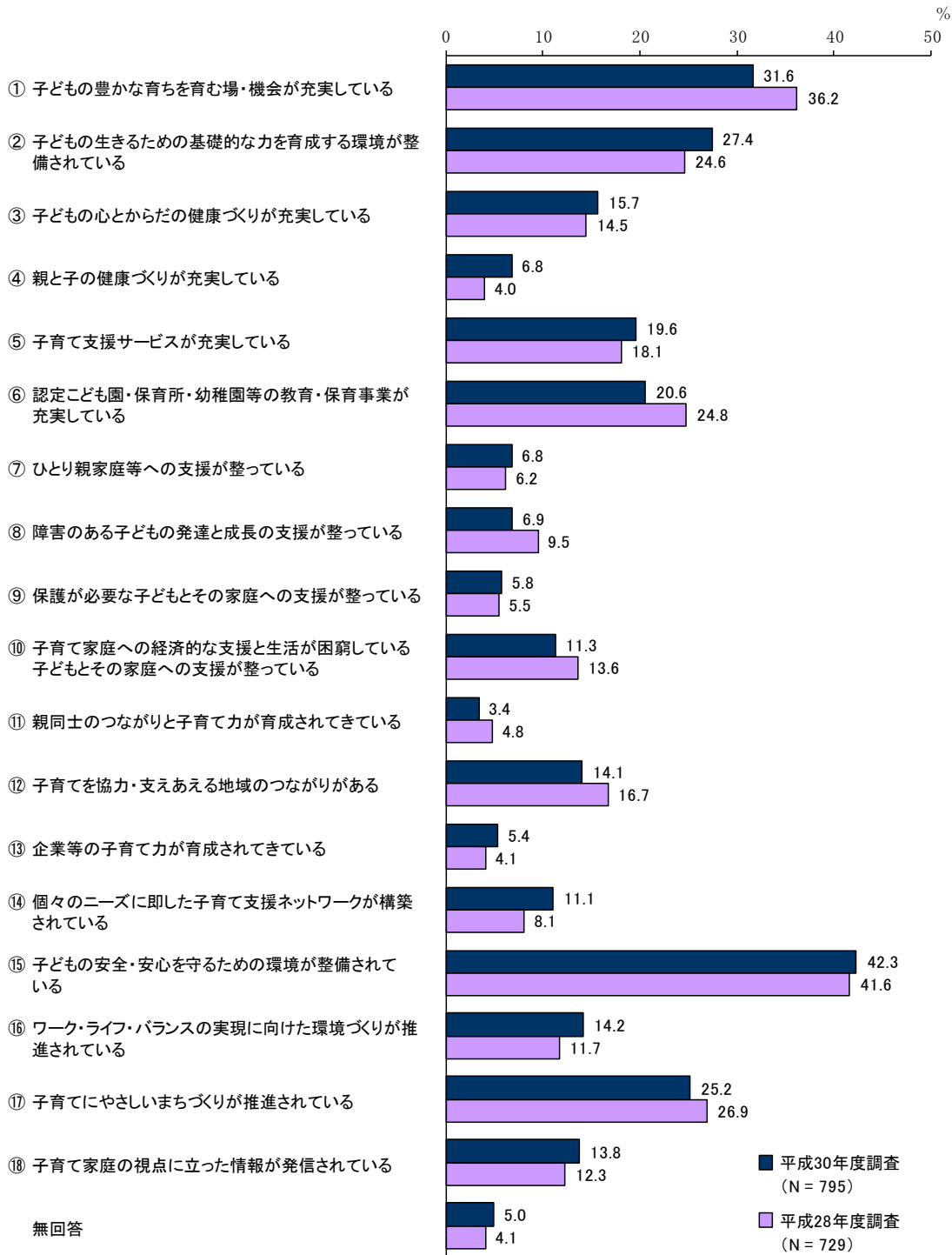


“満足”と回答した人

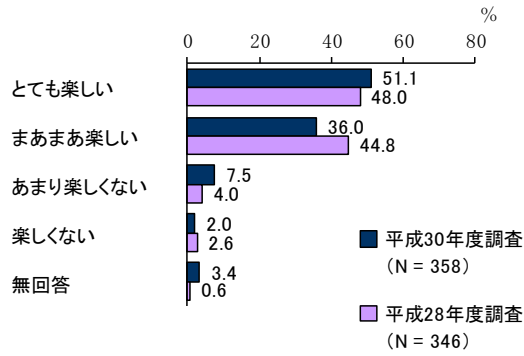
単位：%

	①教育相談室 親子電話相談	②図書館・コミュニティ会館 図書室のお話し会、調べ学習	③すみだスクールサポートセンター	④すみだ子育て支援ネット「はぐ(Hug)」(墨田区訪問型保育支援事業)	⑤すみだいきいき子育てガイドブック	⑥すみだ安全・安心メール	⑦児童館・コミュニティ会館	⑧子育て支援総合センター
平成 30 年度調査	61.1	82.2	44.4	87.1	70.3	81.6	79.3	77.0
平成 28 年度調査	54.3	75.0	54.6	70.0	74.4	78.4	71.0	74.0

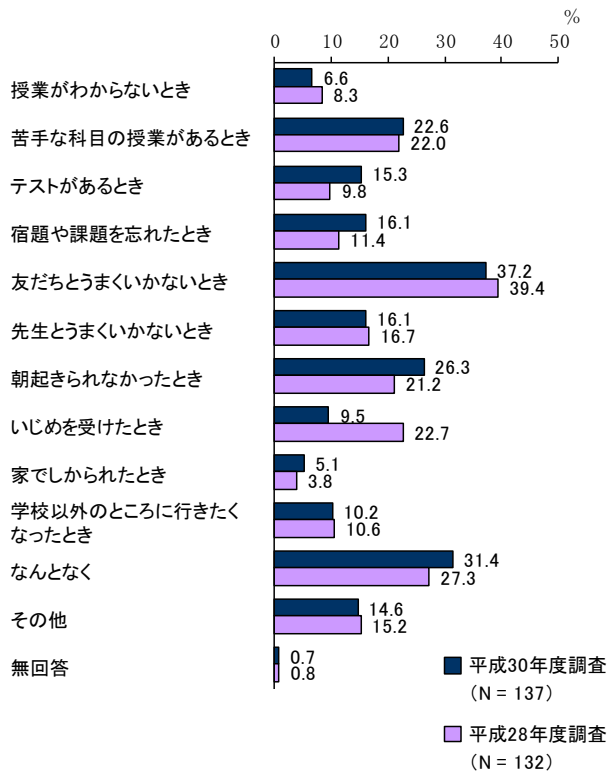
(37) 墨田区がめざす環境として重要だと思うこと (MA3) (問24)



(38) 学校は楽しいか (小学4年生以上が回答) (SA) (問32)

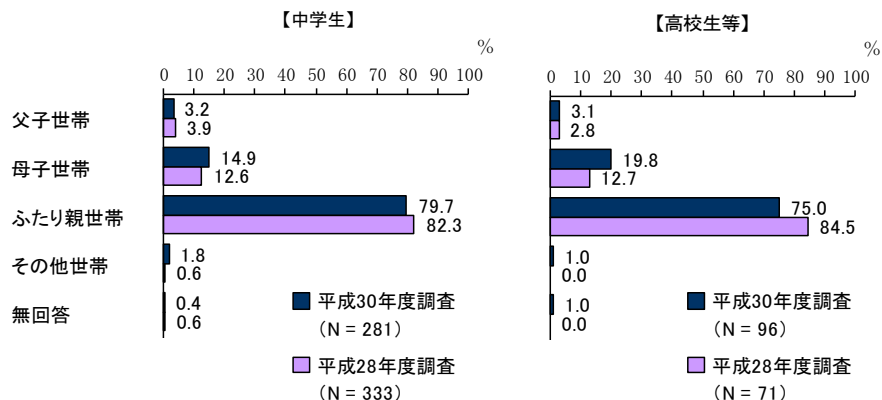


(39) 学校に行きたくないと思うとき (小学4年生以上が回答) (MA) (問39)

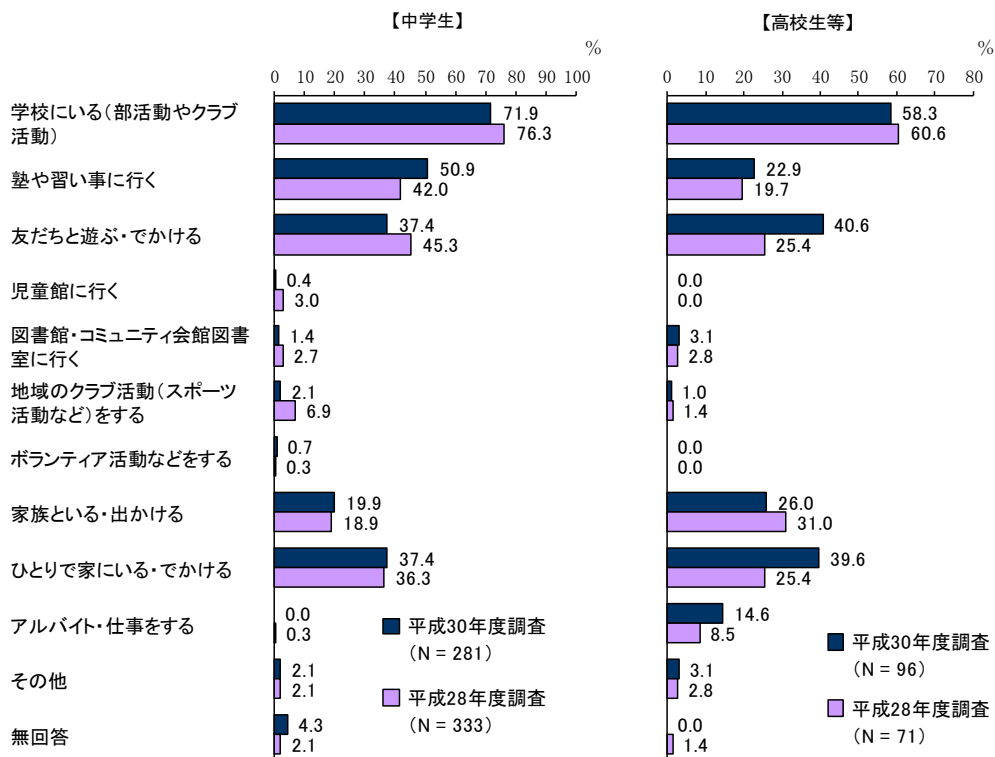


IV 「成人前」調査結果

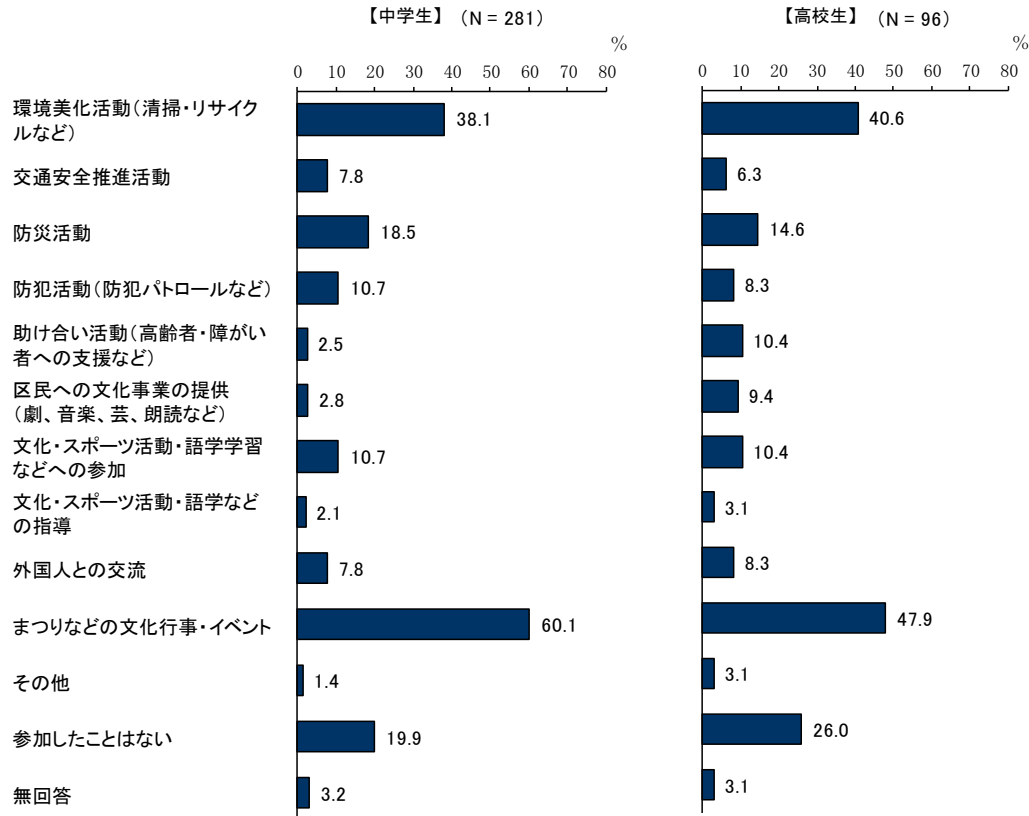
(40) 一緒に暮らしている家族 (MA) (問2)



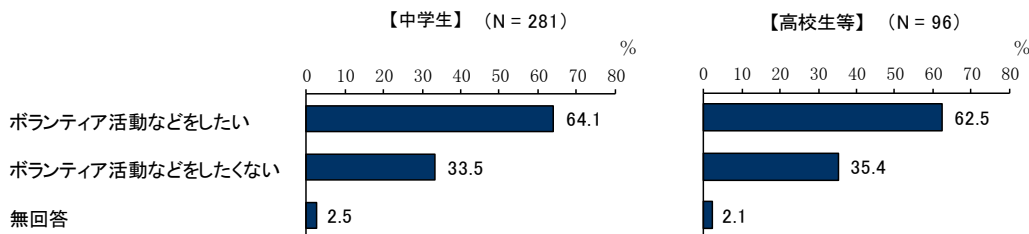
(41) 月曜日から金曜日の放課後の過ごし方 (MA3) (問7)



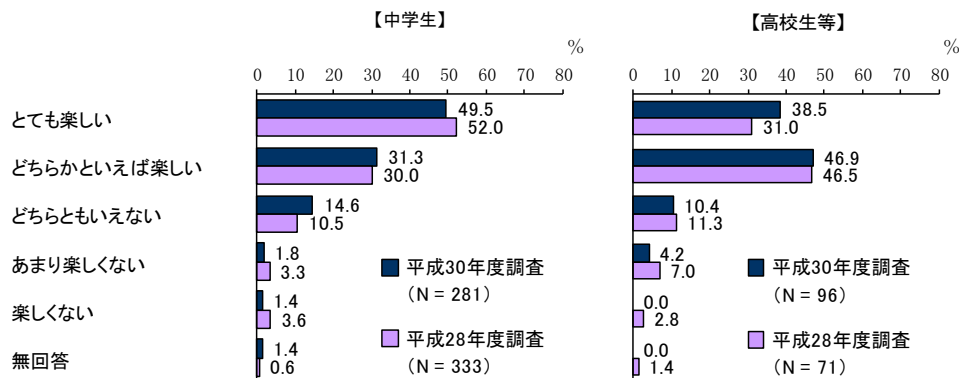
(42) 地域活動やボランティア活動の参加状況 (MA) (問 8)



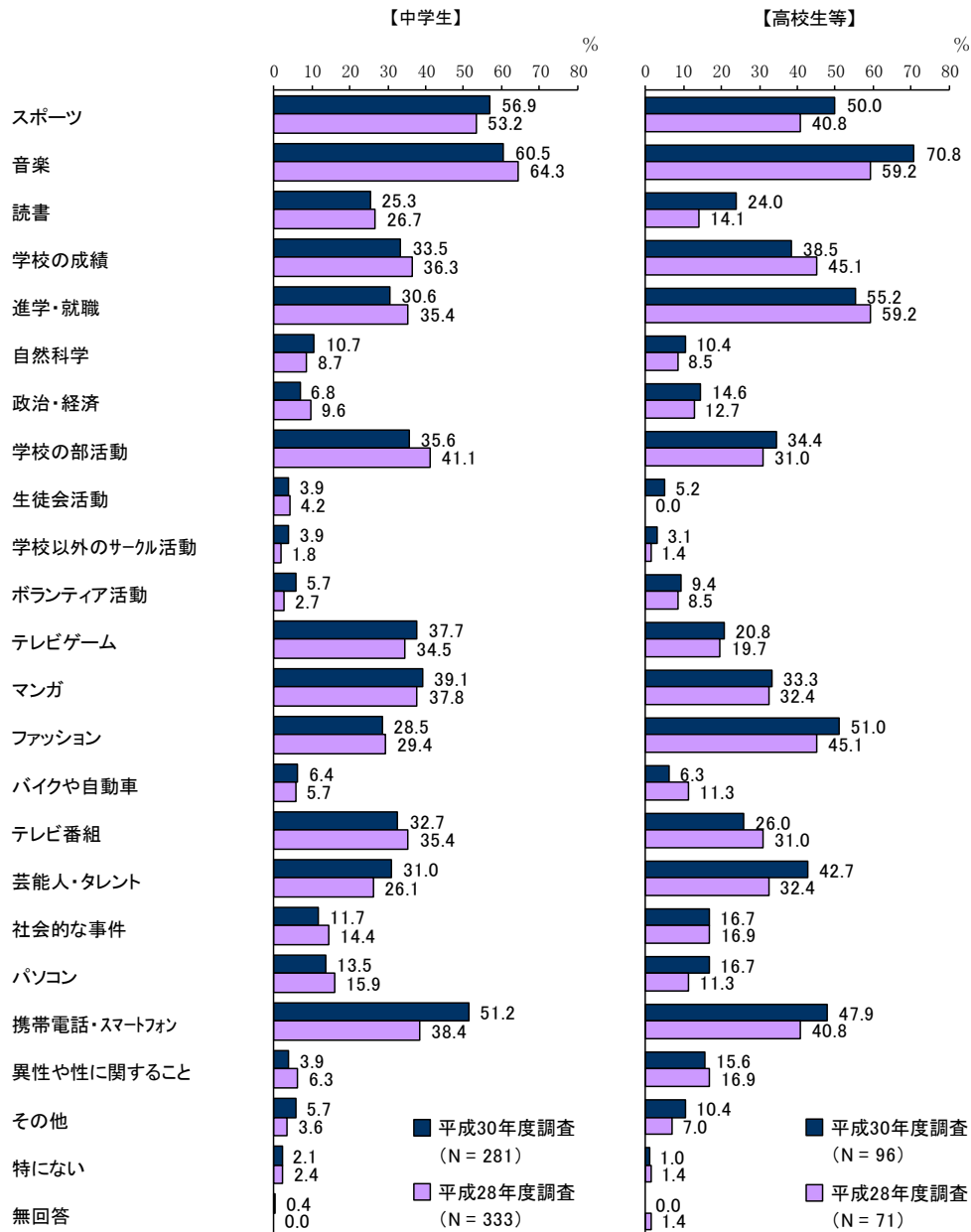
(43) 大人になったときの地域活動やボランティアの参加希望 (SA) (問 9)



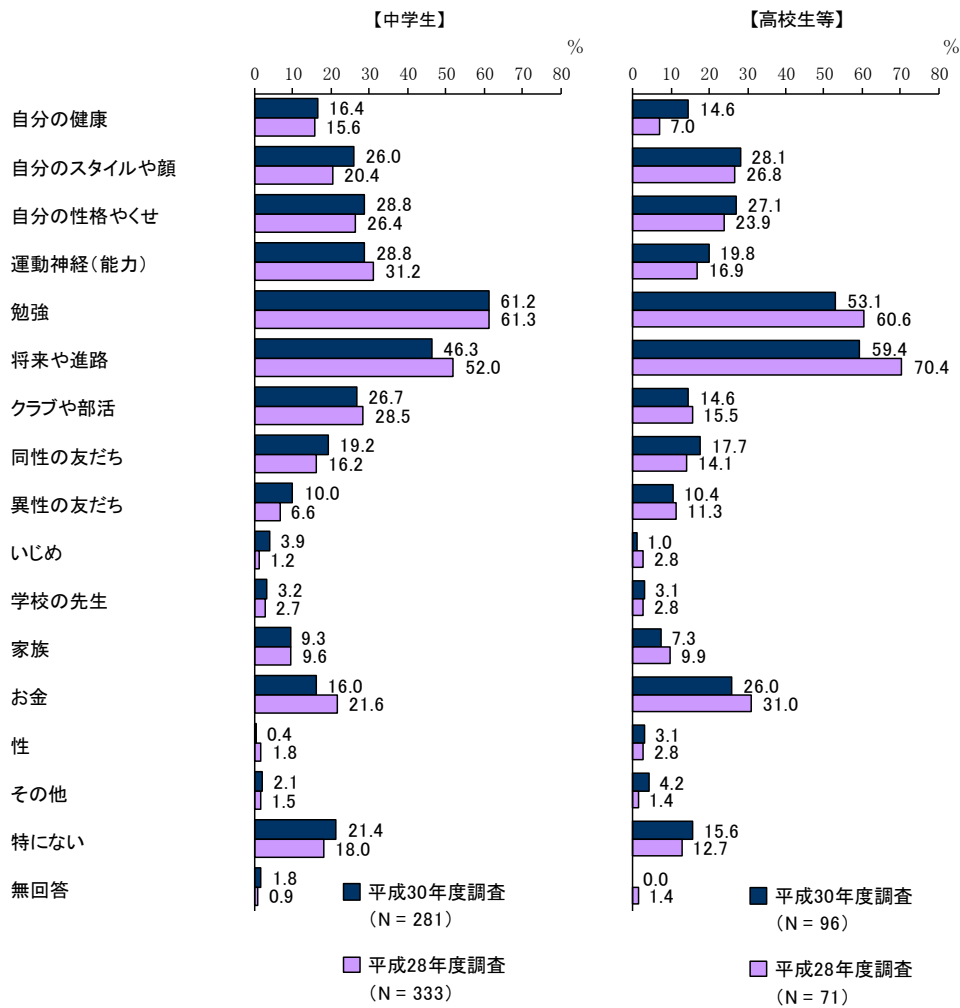
(44) 学校生活を含め、生活は楽しいか (SA) (問 11)



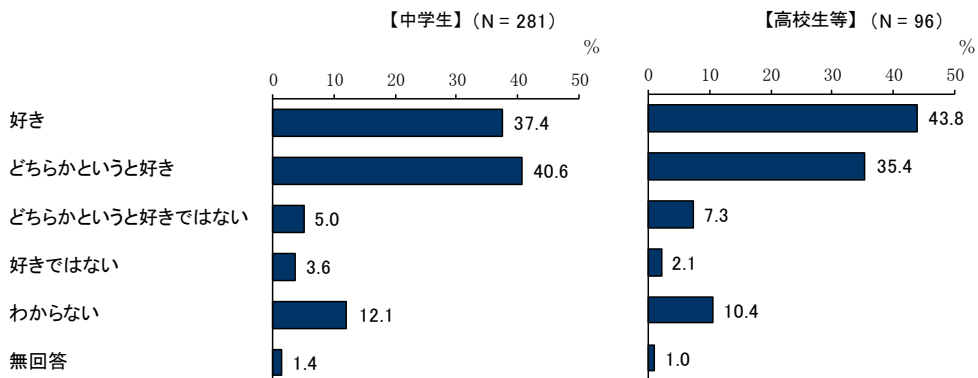
(45) 関心のあること (MA) (問 12)



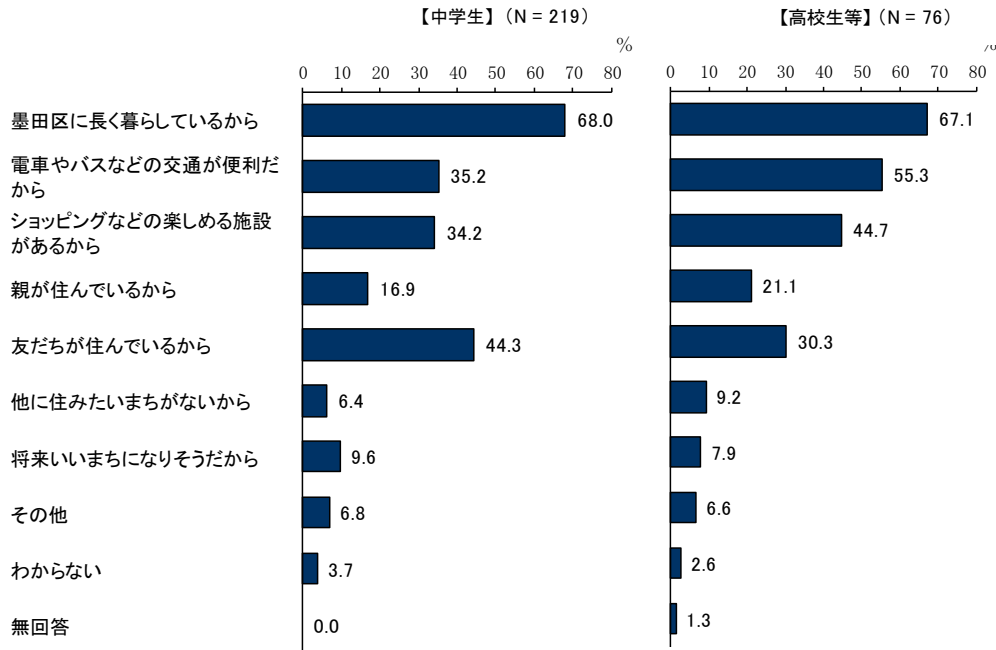
(46) 悩みや心配なこと (MA) (問 13)



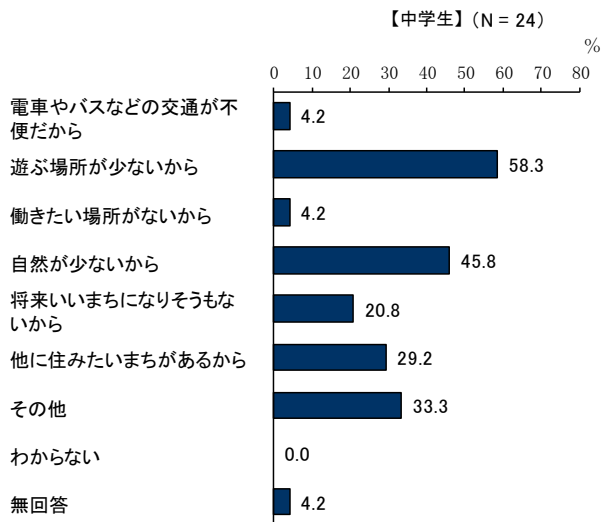
(47) 墨田区が好きか (SA) (問 17)



(48) 墨田区が好きな理由 (MA) (問 18)



(49) 墨田区が好きではない理由 (MA) (問 19)



※高校生等については10件未満 (N = 9) のためグラフ化していません。