

令和6年4月から区内全域で回収開始

# プラスチックの出し方が変わります

## 新しいプラスチックの出し方

燃やすごみ・資源物として収集している「プラスチック類」と「食品トレー」を新たに設定するプラスチックの日に合わせてまとめて出させていただきます。

(注1) 食品トレーの出し方・回収曜日が変わります。

(注2) ペットボトル(本体)の回収曜日は変わりません。

区ホームページでも  
分別方法の情報を  
公開しています。



これまで		令和6年4月から
資源物(週1回)	燃やすごみ(週2回)	資源物(プラスチックの日:週1回)
<ul style="list-style-type: none"> <li>●食品トレー</li> </ul>	<ul style="list-style-type: none"> <li>●プラスチック類</li> <li>→ ♻️のついた包装や容器</li> <li>→プラスチック製品(概ね30cm以内)</li> </ul>	<ul style="list-style-type: none"> <li>●素材が全てプラスチックでできている製品を、一つの袋にまとめて「プラスチック資源」として出す。</li> </ul>

## プラスチックの回収曜日

令和6年4月から開始するプラスチック回収曜日(プラスチックの日)は下表でご確認ください。

対象地域	プラスチックの日(週1回)	対象地域	プラスチックの日(週1回)
両国 亀沢 石原 横網 千歳 緑 立川	水曜日 4/3(水)~	押上 京島 本所3~4丁目 東駒形3~4丁目 業平 文花1丁目	月曜日 4/1(月)~
太平 横川 菊川 江東橋 錦糸	土曜日 4/6(土)~	堤通2丁目 墨田 東向島4~6丁目 八広6丁目	金曜日 4/5(金)~
本所1~2丁目 吾妻橋 東駒形1~2丁目 向島 東向島1~3丁目 堤通1丁目	木曜日 4/4(木)~	立花 東墨田 文花2~3丁目 八広1~5丁目	火曜日 4/2(火)~

問合せ先

事業全般に関すること  
収集作業・分別に関すること

▶すみだ清掃事務所 管理・計画調整係  
▶すみだ清掃事務所(分室)

TEL:5608-6922  
TEL:3613-2228

回収日当日の朝8時まで  
決められた場所へ

週1回/プラスチックの日に回収

安全でキレイなプラスチック100%素材を回収します

▼回収対象となるプラスチックや分別方法（見分け方）等は以下をご覧ください▼

プラスチック製の包装や容器 (プラマーク  が目安)

容器・キャップ類



カップ・パック類




チューブ類

使い切ってから軽くすすいで出してください  
(半分に切るとすすぎやすくなります)



トレー (皿型容器) 類


これまで資源物の日に出していた「食品トレー」は、  
今後プラスチックの日に出すこととなります



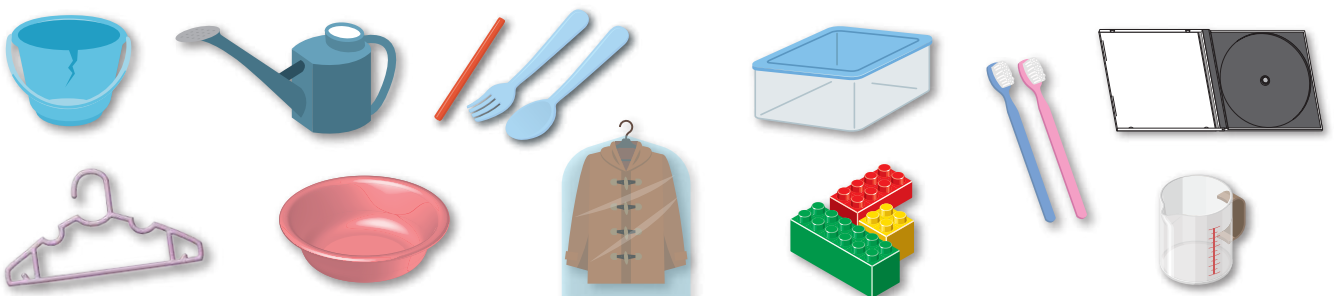
食料品や日用品の袋類



発泡スチロールなど



プラスチック製品 (一辺が概ね30cm以内で、プラスチック素材100%の製品)



# プラスチック資源として回収できないもの

**NG** 軽くすすいでも汚れ※が付着しているもの

※汚れの目安  
固形物や触って手に付く程のべたつき、あたり一面に充満するほどにおい

**NG** 刃物類・発火の危険性があるもの

モバイルバッテリー  
加熱式タバコ

**NG** 在宅医療などで使用したものの

注射器  
点滴用具

**NG** プラスチック以外のものが付着しているもの

ねじやゴム、金属、バッテリーや電気配線が付いているおもちゃ・小型電子機器など

**NG** その他、回収できないもの  
(リサイクル設備の故障原因になるもの)

- 紐・テープ・シート状のもの  
※30cm四方に切断すれば回収可
- 手で曲げられない程の厚さがあるもの

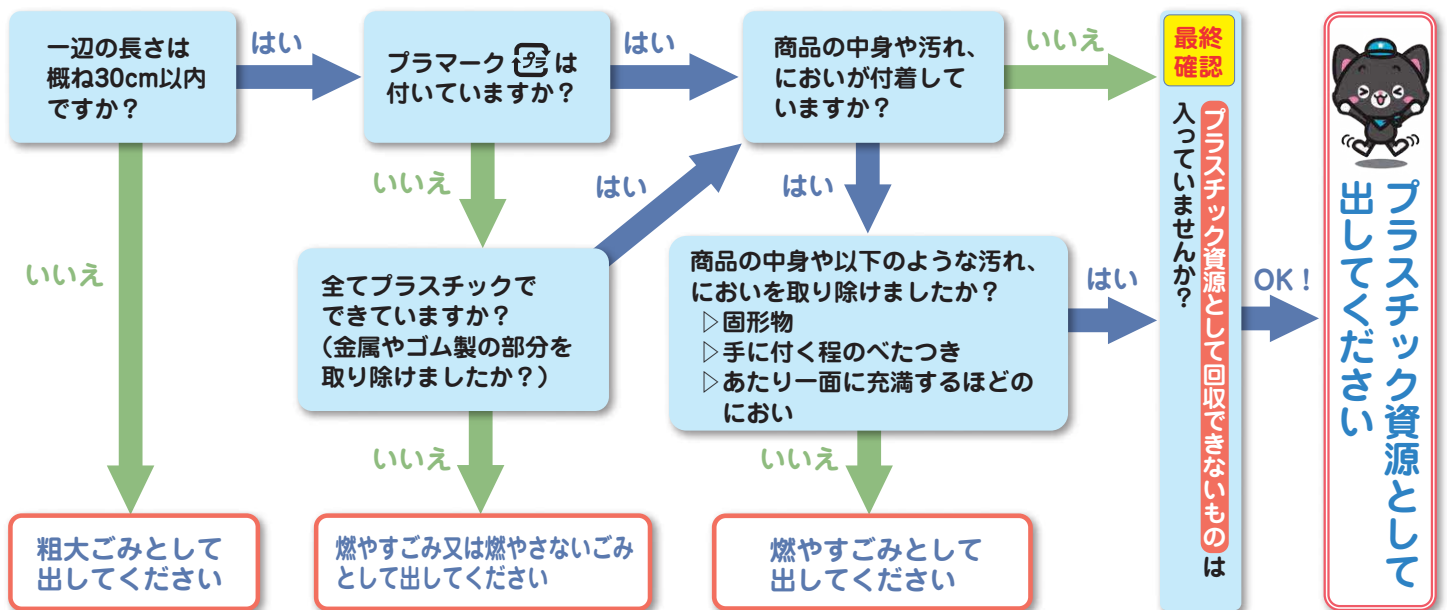
**別日に回収** ペットボトル

資源物（ペットボトル）の日にしてください。

※リサイクルの方法が異なるため、別日の回収となります

注：区が資源物として回収するのは、家庭から出されたプラスチックとなります。事業者から出されるプラスチックは回収できません。

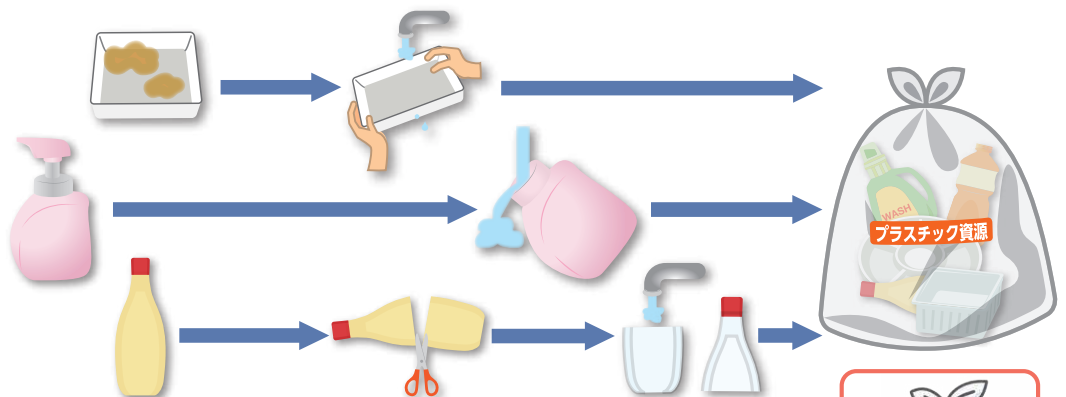
## プラスチック資源の分別方法（見分け方）



## プラスチック資源の出し方

汚れやにおいがあれば、残り水などで軽くすすぐか汚れを拭き取ったあと、中身の見える袋に入れて朝8時までに集積所などの決められた場所にお出ください。

※「プラスチック資源」としてまとめて1つの袋にいれてください



**お願い**  
二重袋にしないでください

回収したプラスチックは、全て袋を破いて中身を確認しています。家庭から出す際は二重（小さい袋に入れたものを大きな袋に入れるなど）にせず、そのまま出してください

**NG**

## ◎プラスチックの分別に関する主な質問と回答

※下記以外にも、区のホームページで質問と回答を掲載しています。コチラから➡



**Q1** 値札などのシールは、剥がさないといけませんか？

**A1** そのまま出していただいても大丈夫です。簡単に剥がせるのであれば剥がしてお出してください。

**Q2** 汚れがひどいプラスチックは、洗剤を使用してきれいにしてから資源として出す必要がありますか？

**A2** 洗剤や多量の水を使用すると、環境への悪影響が生じてしまいます。汚れがひどい場合は、今までどおり燃やすごみでお出してください。

**Q3** なぜ、ペットボトル（本体）はプラスチックの日には回収しないのですか？

**A3** ペットボトル（本体）は単独でリサイクルルートが確立されており、質の良いリサイクルが可能のため、今回のプラスチック資源とは別扱いとなります。従来の資源（ペットボトル）の日にお出してください。

**Q4** なぜ、従来の資源の日には回収しないのですか？

**A4** 集積所などの排出場所スペースと、リサイクルに適した品質の良いプラスチックの回収（他の資源が混合しない）を総合的に判断し、プラスチックの日を新たに設け回収することとしました。

**Q5** 大きい集合住宅の場合は、居住者が出した小袋を管理人が大きな袋にまとめて出していますが、この場合は二重袋になりますか？

**A5** 集合住宅の管理人様が、居住者の小袋を大きな袋に入れて出すことは差し支えありません。回収したプラスチック袋の中身確認作業のため、家庭から出す場合は二重袋にしないようお願いしています。

**Q6** 本格実施前に、区民説明会を開催する予定はありますか。

**A6** 令和6年1月下旬から3月上旬にかけて、複数会場で区民説明会を開催する予定です。詳細が決まりましたら、令和6年1月発行の区報および区ホームページ（上記コードからアクセス可）でお知らせします。