





プラスチック資源回収・リサイクル 質問と回答

| 項目 | 更新日 | 質問 | 回答 |
|--------------|-----------|--|---|
| 分別に関する こと | 2023/8/1 | 小さな金属部品であれば、付いていても出していいですか？ | 金属部品が付いているとリサイクルできないため、燃やさないごみ等でお出しください。 |
| | 2023/8/1 | 値札などのシールが付いているものは、剥がさないといけませんか？ | そのまま出していただいて大丈夫です。簡単に剥がせるのであれば剥がしてお出しください。 |
| | 2023/8/1 | プラマークが付いていなくても、プラスチックであれば出せますか？ | 素材がすべてプラスチックでできており、概ね30cm以内のものであれば出すことができます。ただし、以下のものはリサイクル設備の故障原因になるため回収できません。 ・手で曲げられない程の厚さがあるもの（例：まな板） ・紐・テープ・シート状のもの（例：結束バンド・ビデオテープ・レジャーシート・合羽） 30cm四方に切断いただければ回収できます。 |
| | 2023/8/1 | 緩衝材などの発泡スチロールで30cm以上のものはどのように出せばよいですか？ | 30cm四方に小さく砕いたうえでお出しください。 |
| | 2023/8/1 | ボールペンやシャープペンは出すことができますか？ | できれば分解して金具を除きプラスチック資源としてお出しください。分解が難しい場合は燃やすごみとしてお出しください。 |
| | 2023/8/1 | お菓子の袋は袋の中が銀色ですが、プラスチックとして出せますか？ | 袋の中が銀色でもプラスチックマークがあればプラスチック資源として出すことができます。 |
| | 2023/11/1 | 生ごみを捨てる半透明の袋で排出することはできるのか。 | 燃やすごみを出すときと同様に、半透明の袋で差し支えありません |
| | 2023/11/1 | 中身が見えれば、二重袋で排出してよいか。 | 回収したプラスチックは、全て機械で袋を破いて中身を確認しています。機械での破袋作業に支障がありますので、二重にせずにお出しください。 |
| | 2023/11/1 | レジ袋のような、厚くて中身が見えづらいものでも出すときの袋として使えるのか | レジ袋のような袋でお出しいただいて差し支えありません。 |
| | 2023/11/1 | 色付きのペットボトルは、これからはプラスチックで出せばいいのか？ | プラマーク（  ）が付いていればプラスチック資源として、PETマーク（  ）があれば資源（ペットボトル）としてお出しください。 |

プラスチック資源回収・リサイクル 質問と回答

| 項目 | 更新日 | 質問 | 回答 |
|----|-----------|--|---|
| | 2023/11/1 | ペットボトルのキャップはイベント回収や拠点回収、スーパーなどの回収ボックスだけではなく、プラスチックの日にも出せるということなのか。 | イベント回収や拠点回収に持ってきていただいても構いませんし、プラスチックの日にお出しいただいても結構です。 |
| | 2023/11/1 | プラスチックに貼ってある紙のシールはできるだけ剥がしてとあるが、剥がれなかったものはどうすればよいか。 | そのままプラスチックの日にお出しいただいても結構です。 |
| | 2023/11/1 | ラップはプラスチックの日に出してもよいのか。 | プラスチック資源としてお出しいただいて差し支えありません。 |
| | 2023/11/1 | ハンガーには、本体がプラスチックで、かけるところが金属製のものがある。どのように分別すればよいか。 | プラスチックの日では、素材が全てプラスチックでできているものを回収しますので、少量でも金属等のプラスチック以外が入っているごみは従来どおり燃やすごみの日にお出してください。 |
| | 2023/11/1 | 針金でできているハンガーは何ごみになるのか。 | 燃やさないごみの日にお出してください。 |
| | 2023/11/1 | 充電式の扇風機も、モバイルバッテリーと同じ扱いなのか。 | 同じ扱いです。圧力を加えると発火し、清掃車や処理施設で火災も発生していますので、特に気を付けてください。 |
| | 2023/11/1 | 不適合物として、厚みのあるアクリル板が挙げられていたが、アクリル製のキーホルダーはどうすればよいか。また、CD-ROMはプラスチックの日に出していいのか | アクリル製のキーホルダーは、金属やゴムの部品がなく、手で曲げられるほどの厚さであればプラスチック資源としてお出しいただいて差し支えありません。 CD-ROMは燃やすごみとしてお出してください。 |
| | 2023/11/1 | 錠剤の台紙は、アルミが混在しているのにプラスチックとしての取り扱いを可としているが、錠剤が入っている透明な部分はどうするのか。 | 台紙にプラスチックマークが記載されているものは、プラスチックの日にお出してください。なお、台紙にプラスチックマークの記載がない場合は、燃やすごみとしてお出してください。 |
| | 2023/11/1 | 化学繊維のみの衣服やぬいぐるみは、30cmに裁断すればプラスチックとして排出できるのか。 | 古着やぬいぐるみは、イベント回収によるリユースを基本としていますが、そちらへの持込みが困難な場合は、燃やすごみの日にお出してください。 |
| | 2023/11/1 | 納豆についているタレや、からしの袋についても洗わなければいけないのか。 | 中身を使い切っていただければ、プラスチックの日に出せます。からしを使わなかった等、中身が入っている場合は燃やすごみの日にお出してください。 |
| | 2023/11/1 | ボールペンのバネは燃えないごみ、ヨーグルトの蓋でアルミ加工がしてあるものも燃えないごみ。そんなに量が出ないものも燃えないごみで出さなければいけないのか？ | プラスチックの資源化にはCO2の問題、海洋プラスチックの問題に対処するための資源化ということで、分別をお願いします。 |

プラスチック資源回収・リサイクル 質問と回答

| 項目 | 更新日 | 質問 | 回答 |
|----------|-----------|---|---|
| | 2023/11/1 | 例えば風呂場の椅子など、プラスチックでできているが経年劣化で汚れがあるものについてもプラスチックの日に出して構わないのか。 | 1辺が30cm以内であれば、経年劣化の汚れがあってもプラスチックの日にお出しいただけます。 |
| | 2023/11/1 | 自宅で手指の消毒液を使用しているが、そのボトルはペットボトルなのか、プラスチックなのか。 | プラマーク()が付いていればプラスチック資源として、PETマーク()があれば資源(ペットボトル)としてお出しください。 |
| | 2023/11/1 | スプレー缶について、今まではプラスチックの蓋もスプレー缶と一緒に燃やさないごみの日に出していたが、今後はスプレー缶の蓋もプラスチックの日に出した方がよいのか。 | 蓋がプラスチックで取り外せるものであれば、プラスチックの日にお出しください。着脱が困難な場合は、従来どおり燃やさないごみの日にお出しください。 |
| | 2023/11/1 | 目薬の袋と中身は分けて捨てたほうが良いのか。 | 中身が入っている状態で廃棄する場合は、中身は捨ててから、袋と一緒にプラスチックの日にお出しください。 |
| | 2023/11/1 | プラスチックごみか燃やすごみか、判断に迷った際はどちらに出せばよいか。 | 資源化をお願いする立場としては、なるべくプラスチックの日にお出しいただければと思いますが、迷ったら燃やすごみの日に出していただいて構いません。 |
| | 2023/11/1 | 一片が30cm以上のプラスチックは、30cm以下に切れればプラスチックの日に出してもよいのか。 | 基本的には、1辺30cmを超える大きなものを解体しても、粗大ごみでお出しください。 |
| | 2023/11/1 | バンドエイド等(医療用具)はどうするのですか。 | バンドエイド・生理用品等については、使用済みのものを分別するのは不衛生なので、燃やすごみの日にお出しください。 使用する際に剥がす台紙は、ビニール製のものであればプラスチックの日にお出しください。 使用済みのおむつは、便を取って燃やすごみの日にお出しください。 |
| 汚れに関すること | 2023/8/1 | 資源として出すプラスチックは、どの程度きれいにすればよいのですか？ | 固形物や触って手に付く程のべたつき、あたり一面に充満するほどのにおいを「汚れ」の目安としてください。このような汚れを水などでさっと洗い流すか、不要になったペーパーなどで拭き取ってからお出しください。 |
| | 2023/8/1 | お菓子の袋やポテトチップスなどの袋に残りカスが付いていますが、資源としてだせますか？ | 軽くはたかなどして、残りカスがなくなってからお出しください。 |
| | 2023/8/1 | シャンプーなどのボトルはどのくらいきれいにすればよいのですか？ | 使い切ってから水で軽く洗い流してからお出しください。 |

プラスチック資源回収・リサイクル 質問と回答

| 項目 | 更新日 | 質問 | 回答 |
|----|-----------|---|---|
| | 2023/8/1 | マヨネーズなどのチューブ類の汚れは、どうやって落とせばいいですか？ | ハサミで半分に切っていただくと、汚れが落としやすくなります。できる限り資源としてお出してください。 |
| | 2023/8/1 | 油が入っていたボトルなどは、どのように出せばよいですか？ | 使い切ってから、不要となった布などの上に逆さまにして、油をきった状態でお出してください。 |
| | 2023/8/1 | 納豆の容器は汚れをすすいでも、においが残っている場合は出すことはできませんか？ | あたり一面に充満するほどのにおいが付いているものは出せませんが、少しにおう程度でしたら問題ありません。 |
| | 2023/8/1 | 汚れがひどいプラスチックは、洗剤を使用してきれいにしてから資源として出す必要がありますか。 | 洗剤や多量の水を使用すると、環境への悪影響が生じてしまいます。汚れがひどい場合は、今までどおり燃やすごみでお出してください。 |
| | 2023/11/1 | 納豆のパックはどのように出せばよいか。 | 食べ終わった後に水につけておけば汚れが落ちやすく、また匂いも少なくなるので、乾かしてプラスチックの日にお出してください。 |
| | 2023/11/1 | 納豆の容器のネバネバはとらなければならないのか。また、タレやからしが入っている袋も洗う必要があるのか。 | 納豆の容器については、臭いが強いのでネバネバを取ってお出ください。水につけておくと簡単に取れます。タレやからしの袋については、使い切っていればそのままお出しいただけます。 |
| | 2023/11/1 | 油の入ったボトルは、洗剤を用いて洗浄するのか。 | 多少の油分は資源として扱えます。ただし、できるだけ油は使用しきっていただくことで十分なので、洗剤まで使用しなくて差し支えありません。 |
| | 2023/11/1 | サラダ油や、ドレッシングの容器は油がついているが、プラスチックの日に出してもよいのか。 | 使い切っていただければ、多少の油がついていてもお出しいただいて構いません。 |
| | 2023/11/1 | 汚れを落とすのが困難な製品として、チューブ類が挙げられる。油分を落とすために、水やキッチンペーパーを使用することになる。そこまでも、本当にプラスチックとして排出してよいのか、個人では判断がつかない。 | チューブ類についても、水でゆすいでいただければ、少々中身が残っていてもプラスチックの日に出してください。 |
| | 2023/11/1 | レトルトカレーが入っていたものは、排出してよいか。 | 軽くゆすいでプラスチックの日にお出してください。 |
| | 2023/11/1 | プラスチック容器の汚れを水で洗った後、乾かしたり拭いたりして、完全に水気がなくなってから出す必要があるのか。 | 多少の水気があっても、そのままプラスチックの日に出していただいて構いません。さっと水を切る程度で大丈夫です。 |
| | 2023/11/1 | ごぼうなど、臭いのあるものが入っていた袋はプラスチックの日に出してもよいのか。 | 軽くゆすいでプラスチックの日にお出してください。 |

プラスチック資源回収・リサイクル 質問と回答

| 項目 | 更新日 | 質問 | 回答 |
|--------------|-----------|---|---|
| 回収に関する こと | 2023/8/1 | なぜ、現行の資源物の日に回収しないのですか？ | 排出場所（集積所など）のスペースとリサイクルに適した品質の良いプラスチックの回収（他の資源物などが混入しない）を総合的に判断し、現行の資源物の日ではなくプラスチックの日を新たに設けさせていただきます。 |
| | 2023/8/1 | なぜ、ペットボトルはプラスチックの日に回収しないのですか？ | ペットボトルは、ペットボトルのみでリサイクルルートが確立されており、質の良いリサイクルが可能であるため、今回のプラスチック資源とは別扱いとなります。現行の資源物（ペットボトル）の日にお出しくください。 |
| | 2023/8/1 | なぜ二重袋にして出してはいけないのですか？ | 回収したプラスチックは、全て袋を破いて中身を確認しています。二重袋があると機械で袋を破くことができなくなり、リサイクルできないものが出てきてしまうので、二重にせず一つの袋でお出しくください。 |
| | 2023/8/1 | どこに、何時までに出したらよいのですか？ | 燃やすごみ等と同じ決められた排出に、当日の朝8時までにお出しくください。 |
| | 2023/9/4 | マンションの管理をしているが、プラスチックの日は出勤の曜日ではないので、出すことができない。うちのマンションの回収日を別の曜日にできないか。 | 回収の曜日は変更できませんので、今までどおり燃やすごみの日にお出しいただくこととなりますが、回収日にお出しいただく準備が整いましたら回収させていただきます。 |
| | 2023/9/4 | 食品トレーは、プラスチックの日に出すことになるが、食品トレー用ネットはどうすればよいのか。 | ご使用にならなくなったトレー用ネットは、9月末の資源の最終日に集積所に置いてください。 |
| | 2023/11/1 | マンションを含め多数の方が使用している集積所には、レジ袋で多数排出される。現状使用しているトレー用の黒ネットに詰め、風に飛ばされないように排出することはできないのか。 | ご希望により、食品トレー回収に使用している黒ネットを、集合住宅向けプラスチック資源排出ネットとして、貸し出すことは可能です。ご希望される場合は、すみだ清掃事務所（分室）作業係 電話3613-2228までご相談ください。 |
| | 2023/11/1 | 指定のごみ袋はあるか。 | 指定のごみ袋はありません。可燃ごみと同様に、半透明の袋であれば回収します。 |
| | 2023/11/1 | 大きい集合住宅の場合は、住民が出した小袋を管理人が大きな袋にまとめて排出している。そうすると二重袋になってしまうが問題ないか。 | 集合住宅の管理人様が、住民の小袋を大きな袋に入れて出すことは差し支えありません。 回収したプラスチック袋の中身の確認作業のため、家庭から出す場合は二重袋にしないようにお願いします。 |

プラスチック資源回収・リサイクル 質問と回答

| 項目 | 更新日 | 質問 | 回答 |
|----|-----------|---|---|
| | 2023/11/1 | プラスチックは嵩が大きい割に軽いので、風で飛ばされると近所に迷惑が掛かってしまう。食品トレーを入れていた黒いネットを使うなど、なにか飛ばされないようなものを考えてほしい。 | 同様のご意見を他でもいただいております。区としても、プラスチックが飛ばされやすいという課題意識を持っていますので、モデル実施を開始して、どういう状態が見ながら対応を考えていきます。 |
| | 2023/11/1 | 歯ブラシの拠点回収はどうなるのか | 歯ブラシも拠点回収を続けます。 |
| | 2024/5/31 | モバイルバッテリーはどこで集めている。 | 電気店などの「リサイクル協力店」にある回収ボックスで回収しています。また、令和6年4月1日から、区施設15箇所ですりウムイオン電池やモバイルバッテリー等の回収を開始しました。回収場所は以下のとおりです。 <ul style="list-style-type: none"> ・緑図書館（緑2-24-5） ・緑出張所（緑3-7-3） ・墨田区役所（吾妻橋1-23-20） ・墨田区総合体育館（錦糸4-15-1） ・横川出張所（横川5-10-1-111） ・すみだ清掃事務所（業平5-6-2） ・東向島出張所（東向島2-38-7） ・すみだ清掃事務所分室（東向島5-9-11） ・墨田二丁目出張所（墨田2-36-11） ・すみだ女性センター（押上2-12-7-111） ・ひきふね図書館（京島1-36-5） ・文花出張所（文花1-32-1-102） ・八広図書館（八広5-10-1-104） ・立花図書館（立花6-8-1-101） ・社会福祉会館（東墨田2-7-1） |
| | 2023/11/1 | 事業系のプラスチックは、プラスチックの日に出せるのか | 区が資源として回収するプラスチックは、家庭から出されたプラスチックが対象です。事業者から排出されるプラスチックは、プラスチックの日に出すことはできません。 |
| | 2023/11/1 | プラスチックの日に出す時は、収集の作業員に直接見せて、許可を得てから出すという対処でよいか。 | 現場の作業員に会えばそこで聞いていただき、判断してもらうことはできます。また、すみだ清掃事務所までお問い合わせいただければお答えいたします。 |

プラスチック資源回収・リサイクル 質問と回答

| 項目 | 更新日 | 質問 | 回答 |
|-----|-----------|--|---|
| | 2023/11/1 | プラスチックの日に、分別を間違えたものを出しても取り残さず回収してもらえるのか。 | ごみの排出状況を把握するために、開始当初は明らかに分別誤り（燃やすごみの排出など）を除いてすべて回収しますが、様子をみつ、誤った分別が定着しないように順次警告シールを貼って取り残すことを検討しています。 |
| | 2023/11/1 | プラスチックごみも資源物の日と一緒にしてもらえないか。 | 集積所などの排出場所スペースと、リサイクルに適した品質の良いプラスチックの回収（他の資源が混合しない）を総合的に判断し、プラスチックの日を新たに設け回収することしました。 |
| | 2023/11/1 | プラスチックとして出してよいものかどうか判断に迷ったときに、それを燃やすごみに入れて出してしまったとしても、それが原因で燃やすごみを回収しないということにはならないか。 | 燃やすごみの中にプラスチックが入っていたとしても、回収しないということはございません。 |
| その他 | 2023/11/1 | 清掃事務所では子ども向けにごみの仕分けゲームのような催しを行っている。プラスチックの分別は複雑なので、大人向けにも同様の機会を設けてほしい。 | 小学4年生を対象に環境学習を行っている。今後は環境フェアなどさまざまな機会を捉えて説明していきたい。 |
| | 2023/11/1 | ごみの分け方出し方の冊子は新しくできるのか。 | 本格実施を迎えるにあたり、分別啓発冊子「資源物とごみの分け方・出し方」の内容を改め、令和6年2月～3月にかけて区内全戸に配布する予定です。 |
| | 2023/11/1 | 外国籍への対応はどのようにしているか？ | また、外国籍の方向けに「英語版」「中国版」「韓国語版」「やさしい日本語版」を作成予定です。 その他、お困りであれば、清掃事務所にご連絡いただければ、清掃職員が対応させていただきます。 |
| | 2023/11/1 | モデル実施が10月から、墨田区全体での本格実施が来年の4月からということだが、他の地域も一斉にやるのか。 | プラスチックの分別収集については、他の区、自治体によって取り組みの時期が異なります。 |
| | 2023/11/1 | 今回のモデル地区での実施は実験として行うもので、モデル実施しても資源化の効果が全く上がらない場合は本格実施自体が中止になるということはないのか。 | 今回のモデル実施は実験ではなく、来年4月から本格実施を始めることを前提とした、皆様のご意見をお聴きしながらやり方を工夫していく機会でございます。 |