

2024년 4월부터 스미다구 전역에서 플라스틱 수거를 시작합니다.

# 플라스틱 배출 방법이 바뀝니다.

## 변경된 플라스틱 배출 방법

타는 쓰레기/자원물로 수집되는 '플라스틱류'와 '식품 트레이'는 새롭게 설정된 플라스틱 배출일에 모아서 배출하여 주십시오.

- (주 1) 식품 트레이 회수 요일이 변경됩니다.
- (주 2) 페트병(본체) 회수 요일은 변경되지 않습니다.



스미다구 홈페이지에서도 분리배출 방법에 관한 정보를 보실 수 있습니다.

**지금까지는...**

자원물 (주 1회)	타는 쓰레기 (주 2회)
<ul style="list-style-type: none"> <li>● 식품 트레이</li> </ul>	<ul style="list-style-type: none"> <li>● 플라스틱류</li> <li>→ 가려진 포장과 용기</li> <li>→ 플라스틱 제품(약 30cm 이내)</li> </ul>

**2024년 4월부터**

자원물 (플라스틱 배출일 : 주 1회)

- 모든 재료가 플라스틱으로 된 제품을 봉투 하나에 모아 '자원물(플라스틱)'로 배출하여 주십시오.

## 플라스틱의 수거 요일

2024년 4월부터 시작되는 플라스틱의 수거 요일 (플라스틱의 수거일)의 요일은 아래 표에서 확인하세요.

대상 지역	플라스틱의 날 (주 1회)	대상 지역	플라스틱의 날 (주 1회)
료고쿠 가메자와 이시와라 요코야미 지토세 미도리 다테카와	<b>수요일</b> 4/3 (수) ~	오시아게 교지마 혼조 3~4초메 히가시코마가타 3~4초메 나리히라 분카 1초메	<b>월요일</b> 4/1 (월) ~
다이헤이 요코카와 기쿠카와 고토바시 긴시	<b>토요일</b> 4/6 (토) ~	쓰쓰미도리 2초메 스미다 히가시무코지마 4~6초메 야히로 6초메	<b>금요일</b> 4/5 (금) ~
혼조 1~2초메 아즈마바시 히가시코마가타 1~2초메 무코지마 히가시무코지마 1~3초메 쓰쓰미도리 1초메	<b>목요일</b> 4/4 (목) ~	다치바나 히가시스미다 분카 2~3초메 야히로 1~5초메	<b>화요일</b> 4/2 (화) ~

문의처

사업 전반에 관한 일  
수집 작업/분리배출 관련

▶ 스미다 청소사무소 관리/계획조정계  
▶ 스미다 청소사무소(분실)

TEL:5608-6922  
TEL:3613-2228

회수 당일 아침 8시까지  
정해진 장소에 배출

자원물

플라스틱

주 1회/플라스틱 배출일에 회수

안전하고 깨끗한 플라스틱 100% 소재를 회수합니다.

▼회수 대상 플라스틱과 분리배출 방법(구분 방법) 등은 아래를 참조하여 주십시오.▼

플라스틱제 포장과 용기 (플라스틱 마크  가 기준)

용기/뚜껑류



컵/팩류



튜브류

끝까지 사용한 후 가변계 물로 행귀 배출하여 주십시오.  
(반으로 자르면 행구기 쉽습니다)



트레이(접시형 용기)류


지금까지 자원물 배출일에 배출하던 '식품 트레이'는  
앞으로 플라스틱 배출일에 배출하여 주십시오.



식품품과 생활용품 봉투류



스티로폼 등



플라스틱 제품 (한 변이 약 30cm 이내이며 플라스틱 소재 100%인 제품)



## 플라스틱 자원으로 회수 불가능한 것

**NG** 가볍게 행구도 이물질\*이 남아있는 것

**▶이물질의 기준**  
고형물이나 만졌을 때 손에 끈을 정도의 끈적임, 주변에 퍼질 정도의 냄새

**NG** 날붙이류/발화 위험성이 있는 것

모바일 배터리, 가열식 담배

**NG** 재택 의료 등에 사용한 것

주사기, 수액 용품

**NG** 플라스틱 외의 것이 부착된 것

나사나 고무, 금속, 배터리나 전기 배선이 있는 장난감/소형 전자 기기 등

**NG** 기타, 회수할 수 없는 것 (재활용 설비 고장의 원인이 되는 것)

- 끈/터이프/시트 형태의 물건  
※세로 가로 약30cm 사각형으로 절단 시 회수 가능
- 손으로 구부릴 수 없을 정도로 두꺼운 것

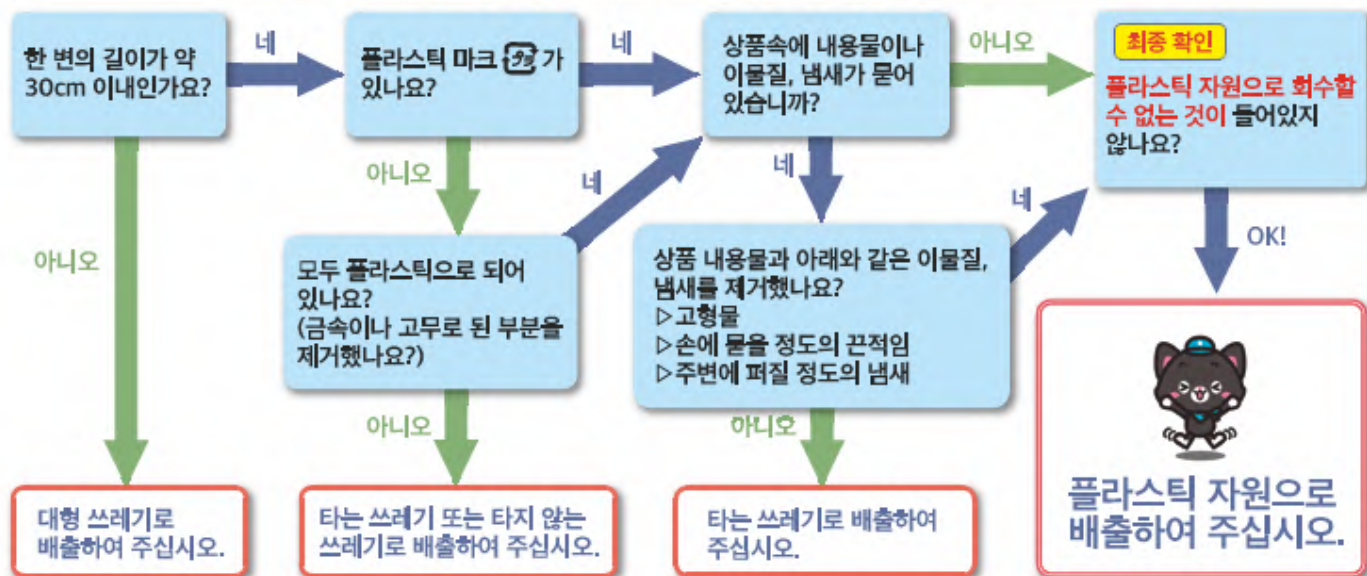
**별도 회수** 페트병 ♻️

자원물(페트병) 회수일에 배출하여 주십시오.

※재활용 방법이 다르기 때문에 따로 회수됩니다.

주의 : 스미다구는 가정에서 배출된 플라스틱을 자원물로 회수합니다. 사업자가 배출한 플라스틱은 회수할 수 없습니다.

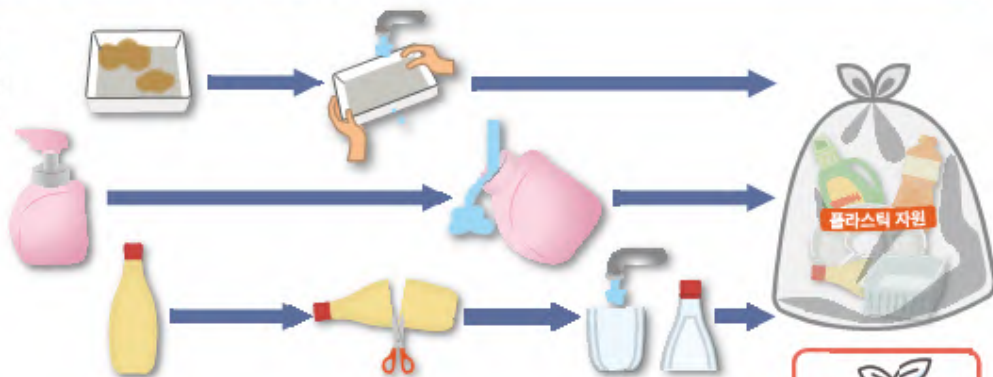
## 플라스틱 자원 분리배출 방법 (구분 방법)



## 플라스틱 자원 배출 방법

이물질이나 냄새가 있다면 물로 가볍게 행구거나 이물질을 닦은 후 안이 보이는 봉투에 넣어 아침 8시까지 쓰레기장 등 정해진 장소에 배출하여 주십시오.

※'플라스틱 자원'을 함께 모아 봉투 하나에 넣어 주십시오.



### 부탁 말씀

봉투는 한 겹만 사용하여 주십시오.

회수한 플라스틱은 모두 봉투를 찢은 뒤 내용물을 확인합니다. 작은 봉투에 넣은 뒤 큰 봉투에 넣는 등 2중으로 넣지 마시고 그대로 배출하여 주십시오.



## ◎플라스틱 분리에 대한 주요 질문과 답변

※다음 사항외에도 구 홈페이지에서 질문과 답변을 찾을 수 있습니다. 여기에서➔



**Q1** 가격표와 같은 스티커를 제거해야 하나요 ?

**A1** 그대로 낼 수 있습니다. 쉽게 벗겨지면 벗겨서 내세요.

**Q2** 심하게 더러워진 플라스틱은 자원으로 버리기 전에 세제를 사용하여 세척해야 합니까 ?

**A2** 세제와 많은 양의 물을 사용하면 환경에 나쁜 영향을 미칠 수 있습니다. 매우 더러워진 경우에는 종전과 같이 타는 쓰레기와 함께 내세요.

**Q3** 플라스틱의 날에 페트병 (본체)을 수거하지 않는 이유는 무엇인가요 ?

**A3** 페트병 (본체)은 별도의 재활용 경로가 있어 좋은 품질로 재활용할 수 있기 때문에 이 플라스틱 자원과 분리하여 처리하게 됩니다. 종래의 자원 (페트병)의 당일에 내세요.

**Q4** 종전의 자원의 날에 수집하지 않는 이유는 무엇입니까 ?

**A4** 쓰레기 수거 장소 등 폐기물 처리장 공간과 재활용에 적합한 고품질 플라스틱 수거 (다른 자원은 혼합하지 않음)에 대한 종합적인 판단을 바탕으로 새로운 플라스틱의 수거날을 정하여 수거하기로 했습니다.

**Q5** 큰 아파트의 경우, 입주자가 내놓는 작은 봉투를 관리인이 큰 봉투에 넣을 경우는 이중봉투로 간주하나요 ?

**A5** 아파트 단지 관리자가 주민들의 봉투를 큰 봉투에 넣어 내놓는 것은 괜찮습니다. 자택에서 반출할 경우 이중으로 봉투를 사용하지 마십시오.

**Q6** 본격적인 시행에 앞서 구민 대상 설명회를 개최할 계획은 있습니까 ?

**A5** 2024년 1월 말부터 3월 초까지 여러 장소에서 구민 대상 설명회를 개최할 계획입니다. 자세한 사항이 정해지면, 2024년 1월에 발행되는 구보 및 구 홈페이지 (위 코드에서 액세스 가능)에서 알려드립니다.