

사업계

구내 사업자 여러분께

유료

For Businesses in the City
至区内の各企业
구내 사업자 여러분께



↑ Go! Web.

- 사업계의 자원이나 쓰레기는 자신이 처리하는 것이 법률로 의무화되어 있습니다. 스스로 처리 시설에 반입할 수 없는 경우는 민간 폐기물 처리 업체나 자원 회수 업체에 위탁하거나 '에코차!' 등의 재활용 시스템을 이용하는 등 적절하게 처리해 주십시오.
- 사업 활동을 통해 배출된 자원이나 쓰레기는 배출량이 적은 사업자에 한해 스미다구 수거에 배출할 수 있습니다. 그때는 스미다구의 '사업계 유료 쓰레기 처리권' 을 부착해야 합니다. 또한 신규로 배출되는 사업자는 스미다 청소 사무소·분실(P.33)에 문의해 주십시오. 또한 한 번에 배출할 수 있는 것은 45ℓ 봉투로 5봉투까지입니다.
- '사업계 유료 쓰레기 처리권' 을 부착하지 않고 스미다구 수거에 배출된 경우, 양과 금액이 맞지 않는 경우, 분리가 지켜지지 않는 경우 등에는 스미다 청소 사무소 직원이 방문하여 설명이나 지도를 하는 경우가 있습니다.
- 사업 활동을 통해 배출되는 대형 쓰레기는 스미다구는 수거하지 않습니다. 폐기물 처리업 허가 업체에 처리를 위탁해 주십시오.

스미다구 수거에 배출하는 경우의 사업계 쓰레기 배출 방법

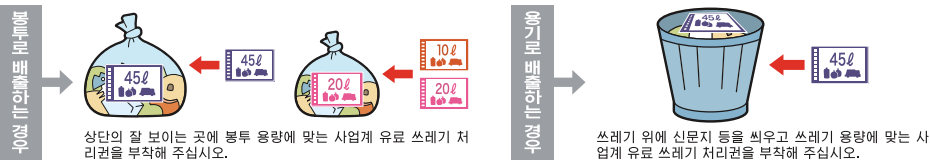
- 수거일 당일 이른 아침부터 **아침 8시**까지 배출해 주십시오.
- 봉투나 용기의 용량에 맞는 사업계 유료 쓰레기 처리권을 부착하여 집적소에 배출해 주십시오.

가정과 점포에서 배출되는 자원·쓰레기는 분리하여 배출해 주십시오.

점포와 거주지가 같은 경우는 가정 쓰레기와 점포에서 배출되는 쓰레기로 나누고, 점포에서 배출되는 쓰레기에는 사업계 유료 쓰레기 처리권을 부착하여 배출해 주십시오.



사업계 유료 쓰레기 처리권 부착 방법



사업계 유료 쓰레기 처리권에 대해

- 사업계 유료 쓰레기 처리권은 아래의 표시가 있는 점포나 구내 편의점 등에서 구입해 주십시오. 쓰레기 처리권에는 점포 이름을 기입해 주십시오.



쓰레기 처리권에는 점포 이름을 기입해 주십시오.



○사업계 유료 쓰레기 처리권의 종류

종류	세트 장수	판매 가격	색
특대· 70ℓ권	5장 1세트	3,045엔	황록색
대· 45ℓ권	10장 1세트	3,910엔	파란색
중· 20ℓ권	10장 1세트	1,740엔	분홍색
소· 10ℓ권	10장 1세트	870엔	주황색

스미다구 수거로 배출하는 경우의 주의 사항

종류	배출 방법	처리권 부착 방법
가연 쓰레기 불연 쓰레기	가정 쓰레기와 같은 분리 방법으로 배출해 주십시오.	용량에 맞는 처리권을 부착해 주십시오.
18리터 캔	사업계 유료 쓰레기 처리권을 직접 부착하여 배출해 주십시오.	1개당 10ℓ 처리권을 1장 부착해 주십시오.
형광등	종이 케이스에 넣어 배출해 주십시오.	5개당 10ℓ 처리권을 1장 부착해 주십시오.
신문 잡지· 종이 쓰레기	각각 끈으로 묶어 배출해 주십시오.	높이 10cm 당 10ℓ 처리권을 1장 부착해 주십시오.
골판지	끈으로 십자로 묶어 배출해 주십시오.	2장당 10ℓ 처리권을 1장 부착해 주십시오.
캔 병 페트병	품목별로 내용물이 보이는 비닐 봉투에 넣어 배출해 주십시오. (컨테이너에는 넣지 마십시오.)	봉투와 같은 용량의 처리권을 부착해 주십시오.



2024년 4월부터

자원과 쓰레기의 분리 방법·배출 방법

2024년 4월 1일부터 플라스틱 배출 방법이 바뀝니다

“good pass!” 분리와 자원·쓰레기 배출 방법	P 1
플라스틱	P 3
현 종이	P 5
캔·병 페트병	P 7
거점 회수	P 9
이벤트 회수 집단 회수	P12
가연 쓰레기	P13
불연 쓰레기	P15
대형 쓰레기	P17
스미다 재활용 센터	P19
재택 의료에서 사용한 것	P20
미이용 식품의 회수 (푸드 드라이브)	P20
구에서는 수거하지 않는 것	P21
분리 시 판단하기 곤란한 것	P25
각종 상담·서비스	P27
집적소 이용 및 관리에 대해	P29
기상 악화 시 및 재해 시의 쓰레기 수거	P31
에코 스토어 등 점포의 자율적 회수	P32
시설 안내	P33
지역별 요일 일람	P34
구내 사업자 여러분께	권말



스미다구는 지속 가능한 개발 목표 (SDGs)를 지원하고 있습니다.

“good pass!” 분리와 자원·쓰레기 배출 방법

이 책자는 2029년 3월까지 사용해 주십시오.

“good pass!” 란...

쓰레기와 자원을 제대로 분리하는 것은 다음 세대 사람들에게도 영향을 주는 행위입니다. 수거 작업원 여러분을 생각하며, 한발 더 나아가 그 다음 단계로 이어 나간다. 다음 사람을 생각하는 쓰레기 배출 방법의 포인트를 이 책자에서는 “good pass” 아이콘으로 소개합니다.



가정에서 배출되는 자원과 쓰레기 배출 방법

포인트 No.1

자원과 쓰레기는 제대로 분리해 주십시오.

특히 플라스틱류는 ‘자원’으로 배출합니다.

자원 회수나 쓰레기 수거는 분리되어 있지 않으면 할 수 없습니다.

제대로 분리한 후 배출해 주십시오.

특히 플라스틱은 2024년 4월 1일부터 자원으로 회수하므로 실수로 배출하지 않도록 합니다.

분리에 어려움을 겪는다면 시 햇빛에게 질문해 보십시오. [자세한 내용은 P.28](#)

포인트 No.2

수거일 아침에 배출합니다.

자원 회수일이나 쓰레기 수거일은 거주 지역에 따라 종류별로 요일이 정해져 있습니다.

수거일 당일 이른 아침부터 아침 8시까지 배출합니다.

수거일에 대해

수거일은 이 책자(P.34)에서 확인해 주십시오.


잘 모르는 경우는 집적소에 게시되어 있는 간판으로 확인하거나 스미다 청소 사무소·분실(P.33)에 문의해 주십시오. 스미다구에서는 수거일을 시 햇빛으로 조사할 수도 있습니다. [자세한 내용은 P.28](#)

포인트 No.3

자원이나 쓰레기를 배출하는 장소(집적소 등)는 정해져 있습니다.

자원이나 쓰레기를 배출할 수 있는 장소(집적소 등)는 거주 지역에 따라 정해져 있습니다.

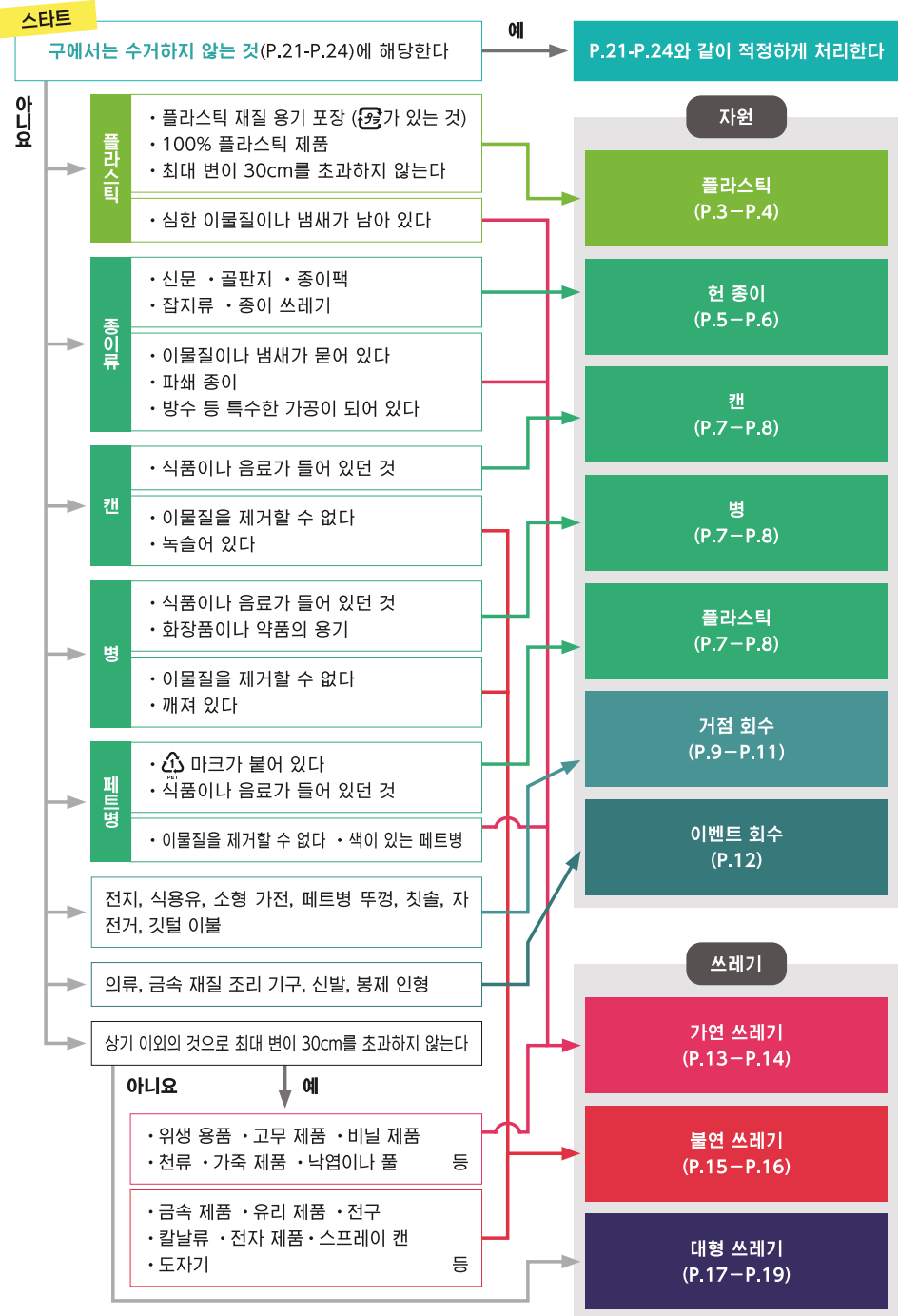
모를 때는 이웃분들이나 집합 주택 관리 회사 등에 상담해 주십시오.



플라스틱의 자원화를 시작합니다!

스미다구에서는 쓰레기 감량 및 이산화탄소 발생 억제, 지속 가능한 순환형 사회 구축을 목표로 하여 2024년 4월부터 지금까지 ‘가연 쓰레기’로 취급했던 플라스틱을 새롭게 ‘자원’으로 회수하여 재활용합니다. 이에 따라 새롭게 분리하는 품목이 늘어나지만, 구민 여러분의 이해와 협력을 부탁드립니다.

가정에서 배출되는 자원과 쓰레기 ~ 분리 플로 차트 ~



플라스틱

Plastics

플라스틱

플라스틱



↑ Go! Web.

주 1회 지정 요일(연말 연시를 제외한 공휴일도 회수합니다.)

배출하는 시간·장소

- 회수일 당일 이른 아침부터 **아침 8시**까지 정해진 장소에 배출해 주십시오.
- 이웃 여러분에게 민폐를 끼치게 되므로 전날이나 야간, 회수한 후에는 배출하지 마십시오.
- 비 오는 날에도 회수합니다.

배출하는 방법

1 이물질이 섞여 있거나 가볍게 헹궈 주십시오.

2 내용물이 보이는 봉투(비닐 봉투 등)에 넣어 주십시오.

▲속 봉투를 사용한 이중 봉투로는 배출하지 마십시오.

3 바람에 날리지 않도록 주의해 주십시오.

예를 들어
호벌 수거인 경우는
바람에 날리지 않도록
그물망 등을 씌운다.

★재활용되면 원료로 되돌린 후 가공하여 플라스틱 제품 등으로 재생하여 재사용됩니다.

배출하는 것의 예와 주의 사항

- 대상은 **플라스틱 소재 100%**인 것(플라스틱 재질 용기 포장과 제품 플라스틱)입니다.
 - 이물질을 닦아 내거나 가볍게 헹궈 주십시오.
- 플라스틱 재질 용기 포장 (2가 있는 것)**

<p>컵·팩류</p> <p>컵라면 용기, 계란팩, 두부 용기, 냉동 식품 용기</p>	<p>튜브류</p> <p>마요네즈 용기, 치약제 용기, 외사비 용기</p>	<p>용기·보류류</p> <p>세제용 보류, 유산균 음료 용기, 화장품 용기, 도시락 용기, 푸딩 용기</p>
<p>트레이 (절시형 용기)류</p> <p>식품 트레이</p>	<p>봉투·랩·라벨·뚜껑류</p> <p>인스턴트 라면 봉지, 포테이토 칩 봉지, 비닐 봉투, 랩 필름, 라벨과 뚜껑</p>	<p>스티로폼 등의 용기·완충재</p> <p>스티로폼 용기, 그물망, 에어 쿠션</p> <p>30cm를 기준으로 자른다.</p> <p>스티로폼 용기는 봉투에 넣은 후 부순다.</p>

제품 플라스틱(최대 변이 30cm를 초과하지 않는 플라스틱 소재 100% 제품)

<p>문구 용품, 장난감</p> <p>클리어 파일, 자류, 블록, 모래 놀이 세트</p>	<p>분리하여 플라스틱만 있으면 배출할 수 있습니다.</p> <p>볼펜은 심을 분리한다</p> <p>천 재질 끈은 분리한다</p>
<p>수납 용품, 목욕·세면 도구 등</p> <p>양동이, 대야, 목욕 의자, 옷걸이, 헤어용 브러시, 칫솔, 목욕탕 세정용 브러시</p>	<p>주방 용품</p> <p>냉동용 백, 커트러리, 어린이용 식기, 시트 도마, 싱크대 삼각 코너, 계량컵, 밀폐 용기, 아기용 컵, 빨대</p>
<p>실외 용품</p> <p>쓰레받기, 물뿌리개, 플랜터</p>	

▲배출할 수 없는 것(플라스틱으로 회수할 수 없는 것) ⇒ 다음의 것은 넣지 마십시오.

<p>심한 이물질이나 냄새가 남아 있는 것</p> <p>낫도 용기, 컵라면 용기, 세제 용기, 향신료 용기</p>	<p>페트병</p> <p>빈 페트병 용기</p>
<p>재택 의료 물품</p> <p>주사기, 시린지, 링거 수액 백, 관장 용기</p>	<p>한 변의 길이가 대략 30cm를 초과하는 것</p> <p>세탁 바구니, 의류 케이스</p>

그 밖의 회수할 수 없는 것(재활용 설비의 고장 원인이 되는 것)

- 끈·테이프·시트 모양의 것 ※30cm 사방으로 자르면 회수할 수 있습니다.
- 손으로 구부릴 수 없을 정도의 두께가 있는 것

<p>비디오 테이프, 비닐 시트, 비옷, 비닐 끈</p>	<p>플라스틱 재질 도마, 아크릴판</p>
<p>플라스틱 이외의 소재를 포함한 제품</p> <p>암정, 빨래 집게, 무선 조종 완구, CD·DVD, 펄프 보류의 헤드, T자 면도기, 커터, 라이터, 보조 배터리, 게임기, 전동 칫솔, 휴대 전화</p>	<p>발화나 부상 등의 위험이 있는 것</p>

헌 종이

Used Papers

废纸

헌 종이



↑ Go! Web.

주 1회 지정 요일(연말 연시를 제외한 공휴일도 회수합니다.)

배출하는 시간·장소

- 회수일 당일 이른 아침부터 **아침 8시**까지 정해진 장소에 배출해 주십시오.
- 이웃 여러분에게 민폐를 끼치게 되므로 전날이나 야간, 회수한 후에는 배출하지 마십시오.
- 비 오는 날에도 회수합니다. 젖어도 재활용에는 영향이 없습니다.
- 품목별로 분류하여 배출해 주십시오.
- 자원 회수는 품목별로 회수 차량·회수 시간이 다릅니다.

배출하는 방법

① 종이 이외의 것은 제거한다.



② 4종류로 분리하여 끈으로 묶거나 종이 봉투에 넣는다.

- 신문·전단지
- 골판지
- 종이팩
- 잡지류·종이 쓰레기

▲ 배출할 수 없는 것 ⇒ 재활용할 수 없으므로 '가연 쓰레기' 로 배출. 자세한 내용은 P.13-P.14

이물질·냄새·기름이 묻어 있는 종이



방수 등 특수한 가공이 되어 있는 종이



그 밖의 자원에 적합하지 않은 종이

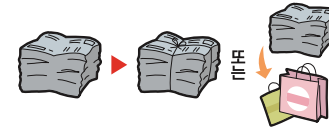


☆재활용되면 매각 대금이 구의 수입이 되는 동시에 표백하여 펄프로 되돌려 가공하여 과자 상자 등의 종이 제품으로 재생됩니다.

배출하는 것의 예와 주의 사항

- 집단 회수를 실시하고 있는 지역은 집단 회수로 배출해 주십시오. 자세한 내용은 P.12
- 집합 주택 등에 설치되어 있는 쓰레기 보관 BOX(스토커)는 쓰레기 전용입니다. 자원은 BOX 밖에 두십시오.

신문·전단지

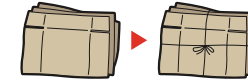


끈으로 십자로 묶거나 종이 봉투에 넣어 주십시오.

배출할 수 없는 것

- ▲ 광고용 우편물
- ▲ 접착 테이프나 비닐이 섞여 있는 것

골판지



접거나 끈으로 십자로 묶어 주십시오.

배출할 수 없는 것

- ▲ 밀랍, 왁스가 묻은 것
- ▲ 전표, 접착 테이프, 금구 등이 부착된 것

종이팩



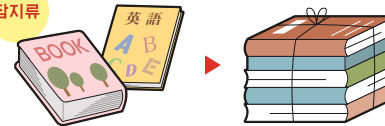
- ① 물로 안을 헹굽니다.
- ② 펼쳐서 말립니다.
- ③ 끈으로 묶어 주십시오.

배출할 수 없는 것

- ▲ 안쪽이 알루미늄(은색)인 종이팩
- ▲ 플라스틱 주입구가 부착된 것

잡지류·종이 쓰레기

잡지류

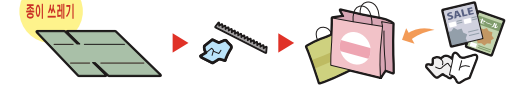


주간지, 월간지, 단행본, 문고본, 사전, 카탈로그, 팸플릿 등은 끈으로 십자로 묶어 주십시오.

배출할 수 없는 것

- ▲ 잡지에 첨부된 종이 제품 이외의 부록
- ▲ 포장 봉투, 비닐 끈, 고무 밴드 등의 종이 이외의 것

종이 쓰레기



- ① 상자류는 내용물을 비우고 펼쳐 주십시오.
- ② 비닐류나 금속류 등의 종이 이외의 것은 분리해 주십시오.
- ③ 모아서 종이 봉투에 넣거나 잡지에 끼워 배출해 주십시오. (잡지와 함께 묶어도 상관없습니다.)

배출할 수 없는 것

- ▲ '종이 쓰레기' 를 '신문·전단지', '골판지', '종이팩' 과 한데 묶은 것

'종이 쓰레기' 란 어떤 것?



이용해 주십시오

헌 종이 회수 봉투를 배포하고 있습니다. 헌 종이 회수 봉투는 스미다 정소 사무소·분서 및 분실(P.33)에서 배포하고 있습니다.



대면 수거(호별 방문 수거)를 실시하고 있습니다.



자세한 내용은 P.28

자세한 내용은 P.27

캔·병 페트병

Cans, Glass Bottles and PET Bottles

罐・瓶・塑料瓶

캔·병·페트병



↑ Go! Web.

주 1회 지정 요일(연말 연시를 제외한 공휴일도 회수합니다.)


배출하는 시간·장소

- 회수일 당일 이른 아침부터 **아침 8시**까지 정해진 장소에 배출해 주십시오.
- 이웃 여러분에게 민폐를 끼치게 되므로 전날이나 야간, 회수한 후에는 배출하지 마십시오.
- 비 오는 날에도 회수합니다.
- 품목별로 분류하여 배출해 주십시오.
- 자원 회수는 품목별로 회수 차량·회수 시간이 다릅니다.

배출하는 방법

집적소의 경우

집적소에 배포되는 컨테이너나 그물망에 직접 넣어 주십시오.



봉투에는 넣지 마십시오.

종류별로 나눠 넣어 주십시오.

소리가 울리지 않도록 배려하여 배출해 주십시오.

호별 수거*의 경우 ※호별 수거를 희망하는 경우는 사전에 스미다 청소 사무소·분실(P.33)에 문의해 주십시오.

다른 봉투에 넣어 자택 앞에 배출해 주십시오.



① 분리합니다.

② 각각 다른 봉투에 넣습니다.

③ 자택 앞에 둡니다.

▲ 배출할 수 없는 것(자원으로 회수할 수 없는 것) ⇒ 다음의 것은 넣지 마십시오.

캔	<ul style="list-style-type: none"> ● 기름 캔 ● 도로 캔 ● 녹슨 캔 ● 심한 이물질이나 내용물이 남아 있는 것 ● 음료 · 식품용 이외의 것 	<p>‘불연 쓰레기’ 로 배출</p> <p>☞ 자세한 내용은 P.15-P.16</p>
병	<ul style="list-style-type: none"> ● 유리 그릇 ● 내열 유리 용기 ● 보온병 ● 심한 이물질이나 내용물이 남아 있는 것 ● 음료 · 식품용, 화장품, 약품 이외의 것 	<p>‘불연 쓰레기’ 로 배출</p> <p>☞ 자세한 내용은 P.15-P.16</p>
페트병	<ul style="list-style-type: none"> ● 색상이 있는 페트병 ● 심한 이물질이나 내용물이 남아 있는 것 ● 음료 · 식품용 이외의 것 	<p>‘가연 쓰레기’ 로 배출</p> <p>☞ 자세한 내용은 P.13-P.14</p>

배출하는 것의 예와 주의 사항

- 이물질을 닦아 내거나 가볍게 헹구 주십시오.
- 캔, 병, 페트병 안에 담배 껍초 등의 이물질을 넣지 마십시오.

캔 정량 음료, 주류, 통조림, 과자 등의 빈 캔

배출 방법



① 내용물을 헹군다.

② 파란색 컨테이너 또는 봉투에 넣는다.



스프레이 캔이나 휴대용 부탄 가스통은 ‘불연 쓰레기’ 로 배출 ☞ 자세한 내용은 P.15-P.16

★재활용되면 매각 대금이 구의 수입이 되는 동시에 금속 제품으로 재생됩니다.

병 정량 음료, 주류, 잼, 화장품, 약품 등의 빈 유리병

배출 방법



① 뚜껑이나 캡을 분리한다.

② 내용물을 헹군다.

③ 노란색 컨테이너 또는 봉투에 넣는다.



금속 뚜껑이나 캡은 ‘불연 쓰레기’ 로 배출 ☞ 자세한 내용은 P.15-P.16

깨진 병은 신문지 등으로 싸서 ‘키켄(위험)’ 이라고 표시하여 ‘불연 쓰레기’ 로 배출 ☞ 자세한 내용은 P.15-P.16

★재활용되면 매각 대금이 구의 수입이 되는 동시에 병 등으로 재생됩니다.

페트병 ♻️ 마크가 붙어 있는 정량 음료, 주류, 간장 등의 빈 페트병

배출 방법



① 뚜껑이나 라벨을 분리한다.

② 내용물을 헹군다.

③ 녹색 그물망 또는 봉투에 넣는다.



캡은 ‘거점 회수’ 또는 ‘이벤트 회수’ 로 배출 ☞ 자세한 내용은 P.9-P.12

반입할 수 없는 경우는 ‘플라스틱’ 으로 배출 ☞ 자세한 내용은 P.3-P.4

라벨은 ‘플라스틱’ 으로 배출 ☞ 자세한 내용은 P.3-P.4

★재활용되면 매각 대금이 구의 수입이 되는 동시에 새로운 페트병으로 재생됩니다.

이용해 주십시오

대면 수거(호별 방문 수거)를 실시하고 있습니다. ☞ 자세한 내용은 P.27



거점 회수

Site Collection

据点回收

거점 회수



↑Go! Web.

거점 회수란...

가정에서 배출되는 자원을 구민 여러분이 공공 시설 등에 반입하여 구가 회수하는 자원 회수를 말합니다. 회수 시설은 거점 회수 시설 일람(P.11)을 참조해 주십시오.

전지 (원통형 건전지와 코인형 전지) 회수

- 회수하는 것 가정에서 배출되는 다 사용한 전지(원통형 건전지와 코인형 전지(형식: CR, BR))
- 배출 방법



▲회수할 수 없는 것

- 버튼 전지(형식: SR, PR, LR)...전자 제품 매장이거나 안경점 등의 회수 협력점에 배출
- 버튼 전지의 회수 협력점 검색은 일반사단법인 전지 공회협([홈페이지](http://botankaishu.jp/) http://botankaishu.jp/) [자세한 내용은 P.24](#)
- 니켈·카드뮴 전지, 니켈 수소 전지, 리튬 전지 등의 충전 가능한 전지...전자 제품 매장·슈퍼마켓 등의 재활용 협력점에 배출
- 중전식 전지 재활용 협력점 검색은 일반사단법인 JBRC([홈페이지](https://www.jbrc.com/) https://www.jbrc.com/) [자세한 내용은 P.23](#)

★재활용되면 수은 시약이나 아연 등의 금속 재료로 재생됩니다.

식용유 회수

- 회수하는 것 가정에서 배출되는 식용유(셀러드유, 참기름, 올리브유 등)
- 회수 일시 매월 첫째·셋째 주 토요일(공휴일은 제외) 오전 9시~오전 11시
- 배출 방법



미사용(유통 기한 경과) 식용유는 용기 그대로 회수합니다.

- ▲회수할 수 없는 것 ●사업계 폐식용유 [자세한 내용은 P.23](#) ●공업용 오일, 등유 [자세한 내용은 P.23](#)

★재활용되면 가축 사료나 공업용 비누 등으로 재생됩니다.

소형 가전 회수

- 회수하는 것 가정에서 배출되는 필요 없어진 소형 가전
- 회수 품목(12종목)



○배출 방법

개인 정보를 삭제하고 전지, 배터리, 메모리 카드를 분리하여 투입구에 넣는다.



★재활용되면 매각 대금이 구의 수입이 되는 동시에 철이나 알루미늄 등의 금속 자원으로 재생됩니다.

칫솔 회수

- 회수하는 것 가정에서 배출되는 사용하지 않게 된 칫솔(다 사용한 것을 포함)
- 배출 방법



▲회수할 수 없는 것

- 전동 칫솔 본체 ●전동 칫솔 교체 브러시 ●치간 칫솔
- 전연모(돼지털·연모) 칫솔 ●치약제 튜브

★재활용되면 15cm 자로 만들어 구내의 초등학교 등에 배포합니다.

페트병 뚜껑 회수

- 회수하는 것 가정에서 배출되는 음료용 페트병 뚜껑
- 배출 방법



★재활용되면 플라스틱 재료가 됩니다. 또한 회수량에 따라 공익 법인에 기부한 돈은 어린이들의 백신 접종비가 됩니다.

자전거 회수

- 회수하는 것 가정에서 배출되는 사용하지 않게 된 자전거
- 회수 일시 31일(12월 31일은 제외) 오전 9시~오후 2시
- 배출 방법



○회수 장소 스미다 청소 사무소·본서(P.33)

▲회수할 수 없는 것

- 안장, 페달, 체인 중 어느 하나가 없는 것
- 러닝 바이크, 킥 바이크 및 밸런스 바이크류

★재활용되면 아프리카나 동남 아시아 국가에서 재사용됩니다.

깃털 이불 회수

- 회수하는 것 가정에서 배출되는 사용하지 않게 된 다운 함량 50% 이상의 깃털 이불
- 회수 일시 31일(12월 31일은 제외) 오전 9시~오후 2시
- 배출 방법



압축 봉투에 수납하고 있는 깃털 이불은 압축 봉투에 들어 있는 상태로 회수합니다.

○회수 장소 스미다 청소 사무소·본서(P.33)

▲회수할 수 없는 것

- 다운 함량 50% 미만의 깃털 이불
- 베개, 잠옷 이불(한텐), 까는 이불, 패션 아이템 등의 깃털 이불 이외의 것

★재활용되면 깃털을 세정하여 깃털 이불 등으로 재이용됩니다.

의류품 회수

- ◎회수하는 것 **가정에서 배출되는** 사용하지 않게 된 의류
- ◎회수 장소 타테카와 리사이클 스톡 야드(타테카와 2-9-5)
- ◎회수 일시 월~금(시설 폐관일은 제외)
오전 9시~오후 4시

★재활용되면 국내·해외에서 재사용되는 것 외에 공업용 걸레나 방음재 등으로 재생됩니다.



↑Go! Web.

거점 회수 시설 일람 (공공 시설만 해당)

시설명	소재지	전지	식용유	소형 가전	치솔	페트병 뚜껑	자전거	깃털 이불	의류품
미도리 도서관	미도리 2-24-5	●		●					
미도리 출장소	미도리 3-7-3	●		●					
스미다 후레아이 센터	미도리 4-35-6	●							
코토바시 보육원	미도리 4-35-9		●						
타테카와 아동관	타테카와 1-5-2		●		●				
타테카와 리사이클 스톡 야드	타테카와 2-9-5								●
코토바시 아동관	코토바시 1-15-4		●		●				
스미다 산업 회관	코토바시 3-9-10	●							
킨시 보육원	코토바시 4-30-2-301		●						
카메자와 보육원	카메자와 1-27-5		●						
스미다 자원 봉사 센터 분관	카메자와 3-20-11 세키네 빌딩 4층	●			●				
카메자와 노조미노이에	카메자와 4-18-11	●							
혼조 지역 플라자	혼조 1-13-4	●							
소토데 아동관	혼조 2-6-9				●				
혼조 보건 센터	히가시코마가타 1-6-4	●							
히가시코마가타 보육원	히가시코마가타 1-6-8		●						
히가시코마가타 커뮤니티 회관	히가시코마가타 4-14-1	●	●						
스미다 구청	아즈마바시 1-23-20	●	●	●	●	●			
스미다구 종합 체육관	킨시 4-15-1		●	●					
요코카와바시 보육원	타이헤이 1-27-13		●						
요코카와 커뮤니티 회관	요코카와 5-9-1	●			●				
요코카와 출장소	요코카와 5-10-1-111	●	●	●					
스미다 청소 사무소 본서	나리히라 5-6-2	●	●	●		●		●	
스미다 복지 보건 센터	무코지마 3-36-7	●	●	●					
스미다 자원 봉사 센터	히가시무코지마 2-17-14	●	●	●					
히가시무코지마 출장소	히가시무코지마 2-38-7	●	●	●					
스미다 청소 사무소 분실	히가시무코지마 5-9-11	●	●	●		●			
무코지마 보건 센터	히가시무코지마 5-16-2	●	●	●					
히가시무코지마 아동관	히가시무코지마 6-6-12	●	●	●					
우메와카바시 커뮤니티	회관 츠츠미도오리 2-9-1	●	●	●					
실버 플라자 우메와카	스미다 1-4-4			●					
스미다 아동관	스미다 2-30-15	●	●	●					
스미다 2초메 출장소	스미다 2-36-11	●	●	●					
스미다 보육원	스미다 4-22-4-101		●						
오시아게 보육원	오시아게 2-10-17		●						
스미다 공생 사회 추진 센터	오시아게 2-12-7-111	●	●	●					
스미다 소비자 센터	오시아게 2-12-7-215	●							
육아 지원 종합 센터	코지마 1-35-9-103				●				
히키후네 도서관	코지마 1-36-5	●		●					
히키후네 문화 센터	코지마 1-38-11	●		●					
분카 출장소	분카 1-32-1-102	●		●					
이키이키 플라자	분카 1-32-2	●		●					
분카 아동관	분카 1-32-11	●		●					
아히로 하나미즈키 아동관	아히로 4-27-8		●		●				
아히로 지역 플라자	아히로 4-35-17	●							
아히로 도서관	아히로 5-10-1-104	●		●					
타치바나 아동관	타치바나 1-27-9				●				
히가시야즈마 보육원(임시 건물)	타치바나 2-32-12		●						
나카가와 아동관	타치바나 5-18-9	●		●					
타치바나 도서관	타치바나 6-8-1-101	●		●					
타치바나 유유칸	타치바나 6-8-1-102				●				
아히로 아동관	히가시스미다 1-2-6		●		●				
스미다 청소 공장	히가시스미다 1-10-23	●	●	●					
나카가와 보육원	히가시스미다 2-1-15		●						
사회 복지 회관	히가시스미다 2-7-1	●		●					
히가시스미다 회관	히가시스미다 2-12-9	●							

(2024년 1월 현재)

자원

이벤트 회수

Event Collection

活动回收

이벤트 회수



↑Go! Web.

이벤트 회수란...

가정에서 배출되는 자원을 구민 여러분이 스미다구 내 공원 등의 출장 회수 장소에 반입하여 구가 회수하는 자원 회수를 말합니다.

◎회수하는 것

가정에서 배출되는 아래의 물품을 회수합니다.

- 세탁이 완료된 의류·천류 ●신을 수 있는 신발 ●봉제 인형
- 금속 재질 냄비, 주전자, 후라이팬 등의 조리 기구(손잡이를 제외한 한 변의 길이가 30cm 미만인 것)
- 유통 기한까지 **1개월 이상** 남은 통조림이나 건면 등의 식품 ●식용유 ●치솔 ●페트병 뚜껑
- ◎회수 일시 스미다구 알림(구보)이나 스미다구 홈페이지 등에서 알려 드립니다.
- ◎배출 방법



★재활용되면

의류·천류, 신발, 봉제 인형은 해외에서 재사용됩니다.
금속 재질 조리 기구는 철이나 알루미늄 등의 금속 자원으로 재생됩니다.
식품은 복지 단체나 푸드뱅크 등으로 활용됩니다.
식용유, 치솔, 페트병 뚜껑은 P.9-P.10을 참조해 주십시오.

자원

집단 회수

Group Collection

集体回收

집단 회수



↑Go! Web.

집단 회수란...

10세대 이상의 구민 여러분으로 구성된 마을회·자치회, PTA, 맨션 관리 조합 등의 지역 단체가 가정에서 배출되는 자원을 자율적으로 회수하여 자원 회수 업체에 인도하는 재활용 활동입니다. 스미다구에서는 집단 회수를 권장하고 있으며, 많은 분들이 집단 회수에 참가하고 있습니다.

◎참가하려면?

- 방법 1 거주지 근처에서 활동하고 있는 등록 단체에 참가한다.
 - 방법 2 새롭게 단체를 만들어 등록한다.
- 스미다 청소 사무소·분실(P.33)에 문의해 주십시오.

◎스미다구에서는 등록 단체를 지원하고 있습니다!

포상금 지급...연 2회, 회수량에 따른 포상금을 지급합니다.
지원 물품 지급...목장갑, 종이 끈, 회수용 컨테이너, 그물망 등을 희망 조사한 후 연 1회 지급합니다. 또한 회수 장소 표시 깃발도 제공하고 있습니다.

★집단 회수로 모인 것은 원료로 재생하여 재이용됩니다.

가연 쓰레기

Burnable Garbage

可燃垃圾

가연 쓰레기



↑ Go! Web.


주 2회 지정 요일(연말 연시를 제외한 공휴일도 회수합니다.)

배출하는 시간 · 장소


- 수거일 당일 이른 아침부터 **아침 8시**까지 정해진 장소에 배출해 주십시오.
- 이웃 여러분에게 민폐를 끼치게 되므로 전날이나 야간, 수거한 후에는 배출하지 마십시오.
- 비 오는 날에도 수거합니다.

배출하는 방법

1 투명하거나 반투명한 쓰레기 봉투 또는 뚜껑이 있는 쓰레기 용기에 넣어 주십시오.



2 쓰레기 봉투는 공기를 빼고 쓰레기 봉투 입구는 꼭 묶어 주십시오.



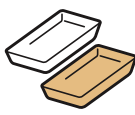
배출할 수 없는 것

- 가장 긴 부분이 대략 30cm를 초과하는 것은 '대형 쓰레기'로 배출. **자세한 내용은 P.17-P.19**
(이불, 담요, 타월 담요 등은 45ℓ 봉투에 들어 간다고 해서 가연 쓰레기로 배출해도 수거하지 않습니다. 또한 상자형 가구(옷장 등)나 책상 등은 해체·분해해도 대형 쓰레기이므로 가연 쓰레기로 배출해도 수거하지 않습니다.)
- 한 번에 배출할 수 있는 쓰레기 봉투의 양은 45ℓ 봉투로 5봉투까지입니다. **자세한 내용은 P.28**
5봉투를 초과하여 배출하는 경우는 유료(신청제)입니다. 스미다 청소 사무소·본서(P.33)에 신청해 주십시오.
- 다른 지자체 또는 폐기물 처리 업체의 쓰레기 봉투를 사용한 것.

가능한 한 자원 회수로 배출해 주십시오



종이팩 **자세한 내용은 P.6**



식품 트레이 **자세한 내용은 P.4**



의류·봉제 인형 **자세한 내용은 P.12**



칫솔 **자세한 내용은 P.10**



페트병 뚜껑 **자세한 내용은 P.10**

배출하는 것의 예와 주의 사항

- 불연 소재가 있는 것은 가능한 한 제거해 주십시오. 제거할 수 없는 경우는 많이 사용되고 있는 소재에 따라 판단해 주십시오.
- 쓰레기를 배출할 때는 중요한 것을 혼입하지 않도록 주의해 주십시오.
- 쓰레기 근처에 쓰레기로 착각할 만한 혼동되는 것을 두지 마십시오.

음식을 쓰레기



Good Pass! 확실히 물기를 제거하여 배출한다.

심한 이물질이나 냄새가 남아 있는 플라스틱 제품



자세한 내용은 P.3

자원이 되지 않는 페트병



자세한 내용은 P.7

CD, 비디오 테이프, 레코드



자원이 되지 않는 종이류



자세한 내용은 P.5

가족 제품



Good Pass! 금속류는 가능한 한 제거하여 배출한다.

고무 제품



고무 호스는 예외적인 취급으로 50cm 정도로 잘라서 배출할 수 있습니다.

의류·천류, 봉제 인형



시트나 커튼 등의 천류는 예외적인 취급으로 50cm 정사각형으로 작게 재단하여 배출할 수 있습니다.

위생용품



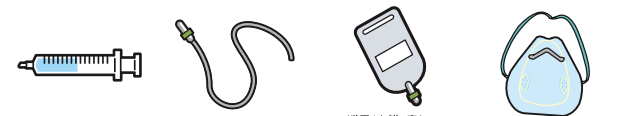
Good Pass! 오물은 화장실 변기에 버린다.

나뭇가지, 낙엽, 화초목



가지와 잎은 50cm 이하로 작게 재단하여 묶어서 배출할 수 있습니다.

재택 의료에서 사용한 물품 중 마크가 있어도 가연 쓰레기입니다.



Good Pass! 물에 묻은 것은 제거한다.

Good Pass! 플라스틱 재질 시린지에 붙어 있는 주사바늘은 주로 이용하는 의료 기관에 반납한다.

식용유



Good Pass! 천 등에 스며들게 하거나 응고제로 굳혀 배출한다.

대나무 꼬치



Good Pass! 신문지 등으로 싸서 '케켄(위험)'이라고 표시하여 배출한다.

꼭죽, 성냥(다 사용한 것)



Good Pass! 물에 하루 담근 후 배출한다.

이용해 주십시오

방조망을 대여하고 있습니다.

자세한 내용은 P.27



가정용 음식을 쓰레기 처리 용기의 구입 알선 사업을 하고 있습니다.

자세한 내용은 P.28



대면 수거(호별 방문 수거)를 실시하고 있습니다.

자세한 내용은 P.27



불연 쓰레기

Non-Burnable Garbage

不可燃垃圾

불연 쓰레기



↑ Go! Web.


월 2회 지정 요일(연말 연시를 제외한 공휴일도 회수합니다.)

배출하는 시간 · 장소

- 수거일 당일 이른 아침부터 **아침 8시**까지 정해진 장소에 배출해 주십시오.
- 이웃 여러분에게 민폐를 끼치게 되므로 전날이나 야간, 수거한 후에는 배출하지 마십시오.
- 비 오는 날에도 수거합니다.
- 품목별로 분류하여 배출해 주십시오.

배출하는 방법

1 투명하거나 반투명한 쓰레기 봉투 또는 뚜껑이 있는 쓰레기 용기에 넣어 주십시오.



2 분리하여 다른 봉투로 배출해 주십시오.

- 도자기, 형광 램프, 전구, LED 램프, 수은 사용 계기류, 전지
- 유리류, 깨진 것, 칼날류 등의 위험물
- 스프레이 캔, 휴대용 부탄 가스통, 라이터 등의 발화성 위험물
- 그 밖의 제품



▲배출할 수 없는 것

- 가장 긴 부분이 대략 30cm를 초과하는 것은 '대형 쓰레기' 로 배출. [자세한 내용은 P.17-P.19](#)
- 한 번에 배출할 수 있는 쓰레기 봉투의 양은 45ℓ 봉투로 5봉투까지입니다. [자세한 내용은 P.28](#)
5봉투를 초과하여 배출하는 경우는 유료(신청제)입니다. 스미다 청소 사무소 · 본서(P.33)에 신청해 주십시오.
- 다른 지자체 또는 폐기물 처리 업체의 쓰레기 봉투를 사용한 것.

★재활용되면 스미다구에서는 도자기를 픽업 수거하여 재활용 도자기로 재생하고 있습니다.

가능한 한 거점 회수 또는 이벤트 회수로 배출해 주십시오



○원통형 전지

자세한 내용은 P.9



○코인형 전지

자세한 내용은 P.9



○소형 가전 제품

자세한 내용은 P.9



○금속 재질 조리 도구

자세한 내용은 P.12



배출하는 것의 예와 주의 사항

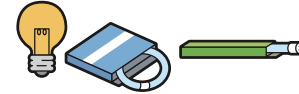
- 깨진 것이나 깨질 위험성이 있는 것은 신문지 등으로 싸서 '키켄(위험)' 이라고 표시하여 배출해 주십시오.
- 가연 소재가 있는 것은 가능한 한 제거해 주십시오. 제거할 수 없는 경우는 많이 사용되고 있는 소재에 따라 판단해 주십시오.
- 쓰레기를 배출할 때는 중요한 것을 혼입하지 않도록 주의해 주십시오.
- 쓰레기 근처에 쓰레기로 착각할 만한 혼동되는 것을 두지 마십시오.

도자기



깨진 것은 신문지 등으로 싸서 '키켄(위험)' 이라고 표시하여 배출한다.

형광 램프, 백열 전구, LED 램프



구입 시의 상자나 신문지 등으로 싸서 '키켄(위험)' 이라고 표시하여 배출한다.

수은 사용 계기류



구입 시의 상자나 신문지 등으로 싸서 '水銀(수은)' 이라고 표시하여 배출한다.

전지 (원통형 건전지와 코인형 전지)



테이프로 절연한 후 배출한다.

배출할 수 없는 것

- ▲버튼 전지나 충전식 전지
- 자세한 내용은 P.23-P.24

깨진 것, 칼날류 (부엌칼, 가위, 커터, 바늘 등)



신문지 등으로 싸서 '키켄(위험)' 이라고 표시하여 배출한다.

유리 제품



신문지 등으로 싸서 '키켄(위험)' 이라고 표시하여 배출한다.

자원이 되지 않는 병



신문지 등으로 싸서 '키켄(위험)' 이라고 표시하여 배출한다.

배출할 수 없는 것

- ▲내용물이 있는 것
- ▲자원이 되는 병
- 자세한 내용은 P.7-P.8

스프레이 캔 · 휴대용 부탄 가스통, 라이터



배출할 수 없는 것

- ▲플라스틱 뚜껑 등이 있는 분리되지 않는 것
- ▲탄산수용 가스 실린더는 제조사 · 취급 점포 등에 반납해 주십시오.
- ▲가스 캔과 라이터는 별도의 봉투에 넣어 주십시오.

구멍을 뚫는 것은 위험합니다. 하지 마십시오.

그 밖의 제품

(알루미늄박이나 자원이 되지 않는 캔 등의 금속류, 최대 변 30cm 이하의 가전 제품이나 금속 재질 조리 도구, 금속 부분의 비율이 많은 제품 등)



전지를 사용하고 있는 것 중에서 전지를 분리할 수 있는 것은 분리한 후 배출한다.

배출할 수 없는 것

- ▲도로 캔, 18리터 캔, 자원이 되지 않는 캔 중에서 내용물이 남아 있는 것. ▲구에서는 수거하지 않는 것. [자세한 내용은 P.21-P.24](#)

이용해 주십시오

대면 수거(호별 방문 수거)를 실시하고 있습니다. [자세한 내용은 P.27](#)



대형 쓰레기

무료

사전 신청

Oversized Waste

大件垃圾

대형 쓰레기



↑Go! Web.

사업계 대형 쓰레기는 수거하지 않습니다.

대형 쓰레기란...

- ◎가정에서 배출되는 가구 등의 큰 쓰레기(최대 변이 30cm를 초과하는 물품)는 대형 쓰레기입니다. 해체·분해하여 작게 만들어도 대형 쓰레기로 취급됩니다.
- ◎대형 쓰레기는 사전 신청에 따라 호별로 유료로 수거합니다.

▲배출할 수 없는 것

TV, 에어컨, 냉장고·냉동고, 세탁기·의류 건조기, PC는 대형 쓰레기로는 수거하지 않습니다.

← 자세한 내용은 P.21-P.22

대형 쓰레기로 배출하기 전에...

불용품을 대형 쓰레기로 배출하기 전에 '불용품 매수 서비스' 등을 이용하여 필요로 하는 분에게 양도하지 않았습니까?

◎재사용 플랫폼 '오이쿠라'

스미다구에서는 불용품 재사용 플랫폼 '오이쿠라'의 운영 업체와 연계하여 대형 쓰레기 배출량 절감에 노력하고 있습니다.

'오이쿠라'는 전용 Web 사이트에서 불용품 정보를 입력하면 여러 재사용 매장에서 일괄 사정을 받을 수 있는 매각형 재사용 서비스입니다.

자세한 내용은...

墨田区粗大ごみリユース事業

검색

▲ 재판매할 수 있는 물품이 매수 대상이 되므로 모든 물품을 인수할 수 있는 것은 아닙니다.

대형 쓰레기 배출 순서

STEP1 대형 쓰레기 접수 센터에 신청한다.

구민지원센터
네이오도마오

墨田区粗大ごみインターネット申込 검색

HP <https://www2.sodai-web.jp/sumida/index.html>

※24시간 접수하고 있습니다(유지 보수 기간을 제외).



↑Go! Web.


구민지원센터
베아나

☎03-6417-0074

접수 시간: 월요일~토요일(일요일·연말 연시는 제외)
오전 8시~오후 7시

접수 번호, 유료 대형 쓰레기 처리권의 종류·장수, 수거일을 안내하고 배출 장소를 확인합니다.

STEP2 유료 대형 쓰레기 처리권을 구입한다.



유료 대형 쓰레기 처리권은 'A권(200엔 권)', 'B권(300엔 권)'의 2종류입니다. 인터넷 신청의 경우, 전화 신청의 경우 모두 안내에 따른 권종과 장수를 구입해 주십시오.

유료 대형 쓰레기 처리권 취급점

스미다구의 유료 대형 쓰레기 처리권은 '유료 쓰레기 처리권 취급소'의 표지가 있는 판매 협력점, 편의점, 슈퍼, 스미다 청소 사무소·본서 및 분실에서 판매하고 있습니다.

반드시 **스미다구라고 적힌 처리권**을 구입해 주십시오.



STEP3 대형 쓰레기에 유료 대형 쓰레기 처리권을 부착하여 수거일 당일에 배출한다.

배출하는 시간·장소

- ◎신청 시에 알려 드린 수거일 당일 이른 아침부터 아침 8시까지 신청 시에 확인한 장소에 배출해 주십시오.



배출하는 방법

- ◎유료 대형 쓰레기 처리권의 성명란에 접수 번호(또는 성명)와 수거일을 기입하여 대형 쓰레기에 부착해 주십시오.

주의

- ▲ 원칙적으로 집에서부터 반출하지는 않습니다. 접수 시에 확인한 장소에 배출해 주십시오. 수거할 때 임회할 필요는 없습니다.
- ▲ 유료 대형 쓰레기 처리권은 대형 쓰레기를 확인하기 쉬운 장소에 부착해 주십시오. 대형 쓰레기 소재에 따라서는 벗겨지지 않도록 테이프 등으로 보강해 주십시오.
- ▲ 수거일 전부터 대형 쓰레기를 배출하지 마십시오. 근처에 쓰레기가 불법으로 버려지는 원인이 됩니다.
- ▲ 길이가 180cm를 초과하는 것(빨래 건조대, 서프 보드, 우드 카펫 등)은 스미다 청소 사무소·본서(P.33)에 상담해 주십시오.
- ▲ 유료 대형 쓰레기 처리권이 부착되어 있지 않거나 요금이 부족한 것은 수거할 수 없습니다.

이용해 주십시오

반출이 곤란한 경우

65세 이상 또는 장애가 있는 분만 거주하고 주변 분의 도움을 받지 못해 대형 쓰레기 반출이 곤란한 경우는 사전에 스미다 청소 사무소·본서(P.33)에 문의해 주십시오. 직원이 자택에 방문하여 반출 가능 여부를 확인합니다.



수수료 감면에 대해

생활 보호, 아동 부양 수당, 특별 아동 부양 수당, 노령 복지 연금, 중국 잔류 일본인 지원 수급자, 화재 등의 재해를 입은 분은 대형 쓰레기 수수료가 감액 또는 면제됩니다.



← 자세한 내용은 P.27

← 자세한 내용은 P.27

대형
쓰레기

주요 대형 쓰레기 처리 수수료

대형 쓰레기 처리 수수료를 조사하려면 시 햇봇이 편리합니다.

시 햇봇에서 대형 쓰레기 인터넷 신청 사이트로 이동할 수도 있습니다. [자세한 내용은 P.28](#)

품목명	수수료	품목명	수수료
의류 상자(의류 케이스)	400엔	냄비	400엔
의자(소파 이외)	400엔	봉제 인형	400엔
쓰레기통	400엔	※상자형 가구(높이와 폭의 합계가 135cm 이하)	400엔
골프 용품	400엔	※상자형 가구(높이와 폭의 합계가 180cm 이하)	900엔
좌식 의자 400엔	400엔	※상자형 가구(높이와 폭의 합계가 270cm 이하)	1,300엔
깔개 · 전기 장판(1.62m2 이하)	400엔	※상자형 가구(높이와 폭의 합계가 360cm 미만)	2,300엔
깔개 · 전기 장판(1.62m2를 초과하는 것)	900엔	※상자형 가구(높이와 폭의 합계가 360cm 이상)	3,200엔
자전거(16인치 미만)	400엔	이불(깃털 이불만 해당)	400엔
자전거(16인치 이상)	900엔	이불(깃털 이불을 제외)	400엔
조명 기구	400엔	프린터(높이 20cm 미만)	400엔
전기 밥솥	400엔	프린터(높이 20cm 이상 30cm 미만)	900엔
케어어 가방	400엔	프린터(높이 30cm 이상)	1,300엔
선풍기	400엔	아기 침대(침대 매트 제외) 엔	900엔
청소기	400엔	아기 침대 매트	400엔
소파(1인용)	900엔	침대(싱글) 침대 매트 제외	1,300엔
소파(2인 이상용)	2,300엔	침대(더블) 침대 매트 제외	2,300엔
압축봉(10kg까지)	400엔	침대 매트	1,300엔
전자 레인지	400엔	매트리스	400엔

※상자형 가구... 벽장, 철러 박스, 서가장, 식기장, 책장, 물단 등.
높이와 폭의 합계에 따라 유료 대형 쓰레기 처리권의 금액이 다릅니다.
크기를 측정한 후 신청해 주십시오.

스미다 재활용 센터

Sumida Recycle Center
墨田再生利用中心
스미다 재활용 센터
↑ Go! Web.



스미다 재활용 센터란...

스미다 재활용 센터에서는 가정에서 배출된 대형 쓰레기 중에서 재이용할 수 있는 가구 등을 간단히 수리 · 청소를 실시한 후에 전시하여 희망자에게 추첨으로 무료 제공하고 있습니다.

사업 개요

- 소재지 스미다구 요코카와 5-10-1-111(오른쪽 아래의 안내도를 참조해 주십시오.)
- 개관일 둘째 화요일부터 넷째 목요일까지. 자세한 내용은 스미다구 홈페이지에서 확인해 주십시오.
- 개관 시간 오전 9시~오후 3시
- 공개 추첨일 각 회차의 최종 개관일 오후 1시부터
- 추첨 결과 스미다 재활용 센터에서 발표하는 동시에 당첨된 분에게는 전화로 알려 드립니다.
- 당첨된 물품 운반
추첨일 다음 날부터 5일 이내(일요일 제외)에 인수하러 방문해 주십시오.
- 신청할 수 있는 분
구내 거주 · 근무 · 재학 중인 만 15세 이상인 분이 1명당 2점까지 신청할 수 있습니다.

주의

▲가구 등을 인수하러 방문하지는 않습니다.



재택 의료에서 사용한 것

Items Used for At-Home Medical Care
居家医疗使用的物品
재택 의료에서 사용한 것
↑ Go! Web.



재택 의료에 따라 배출되는 폐기물은 아래와 같이 분리해 주십시오.

자원 플라스틱
 마크가 붙어 있는 알약 포장 필름, 먹는 약이나 바르는 약 등의 용기
 ▲상기 이외의 플라스틱 재질인 것은 마크가 부착되어 있어도 '가연 쓰레기'로 배출해 주십시오.
 약 용기는 내용물을 비우고 물로 속을 행군 후 배출한다.

자원 헌 종이 약의 빈 상자, 약 송부용 골판지 등
자원 병 약의 빈 병
 병은 내용물을 비우고 물로 속을 행군 후 배출한다.

가연 쓰레기
 거즈, 탈지면, 시침지, 종이 기저귀, 장루 주머니, 백류(수액, 촉노, 복막 투석, 영양제), 튜브나 카테터류, 흡입기류, 마스크, 봉대, 일회용 장갑 등
 종이 기저귀, 장루 주머니, 백류 등의 오물이나 수액은 적절히 처리한 후 배출한다.

불연 쓰레기 애플 용기 등

주삿바늘에 대해 주로 이용하는 의료 기관에 반납해 주십시오.

미이용 식품의 회수 (푸드 드라이브)

Unused Food Collection (Food Drives)
未利用食品의 회수 (食品捐贈)
미이용 식품의 회수 (푸드 드라이브)
↑ Go! Web.



가정의 미이용 식품을 가져다 복지 단체나 푸드 बैं크 등에 제공합니다. 또한 패밀리 마트 푸드 드라이브와도 연계하여 구내 일부 점포에서 실시하는 푸드 드라이브에서도 구가 회수를 실시하고 있습니다.



- 접수 식품의 조건
- 미개봉이고 포장 · 외장이 손상되지 않은 것
 - 유통 기한이 **2개월 이상**이며, 명기되어 있는 것(소금 등 제외)
 - 상온 저장할 수 있는 것
- 회수할 수 있는 것
- 쌀(백미)
 - 간장 · 미소 된장 등의 조미료
 - 인스턴트 식품
 - 레토르트 식품이나 통조림
 - 커피 등의 기호품
 - 파스타 등의 건면 등

▲회수할 수 없는 것
 개봉한 식품, 신선 식품, 알코올류, 병동 식품, 의료용 경구 영양제, 영양 보조 식품

- 접수 창구
- 스미다 청소 사무소 · 본서 및 분실(P.33)
 - 패밀리 마트 구내 일부 점포(자세한 내용은 스미다구 홈페이지를 참조해 주십시오.)

구에서는 수거하지 않는 것

Items the City Does Not Collect

区内不収集の物品

구에서는 수거하지 않는 것



↑ Go! Web.

가전 4 품목



에어컨



TV
브라운관식·액정식·
플라스마식·유기 EL



냉장고·냉동고
보냉고·냉온고
와인 셀러



세탁기·의류 건조기

가전(TV(브라운관, 플라스마, 액정, 유기 EL), 에어컨, 냉장고·냉동고, 세탁기·의류 건조기)은 가전 재활용법에 따른 처리가 필요하므로 아래의 방법으로 처분해 주십시오. 처분할 때는 재활용 요금과 수거 운반 비용이 듭니다.

가전 4 품목 배출 방법

방법 1 판매점에 의뢰한다.

구입한 점포 또는 교체하는 점포에 인수를 의뢰해 주십시오.

처리에 필요한 비용 ▶ 재활용 요금 + 수거 운반 요금

인도할 수 없는 경우는 방법 2 또는 방법 3

방법 2 가전 재활용 접수 센터에 회수를 의뢰한다.

제조사명과 모델 번호를 확인하여 인터넷 또는 전화로 신청해 주십시오.

●문의

가전 재활용 접수 센터

☎0570-087200 월~금(토·일·공휴일, 연말 연시 제외) 오전 9시~오후 5시

HP <https://kaden23rc.jp/>

처리에 필요한 비용 ▶ 재활용 요금 + 수거 운반 요금

방법 3 지정 인수 장소에 직접 반입한다.

순서 1 가전 재활용권 센터(아래 참조)에 필요한 사항(요금 등)을 확인합니다.

순서 2 우체국·우초 은행에서 재활용 요금을 지불하고 가전 재활용권을 받습니다.

순서 3 지정 인수 장소에 반입합니다.

처리에 필요한 비용 ▶ 재활용 요금 + 이체 수수료

스미다구 인근의 지정 인수 장소

MD 로지스 필드 서비스 주식회사 코토 영업소	코토구 신키바 1-11-15 마루후쿠 산업(주) 내
죠쇼 운수 주식회사	아다치구 미나미하나하타 4-3-18
오카야마켄 화물 운송 주식회사	에도가와 사업소 에도가와구 린카이쵸 4-3-1 카사이 트럭 터미널 2호동

●재활용 요금·대상 품목에 관한 문의

일반재단법인 가전 제품 협회(가전 재활용권 센터)

☎0120-31-9640 월~토(일요일·공휴일, 연말 연시 제외) 오전 9시~오후 6시

HP <https://www.rkc.aeha.or.jp/>

가정용 PC



데스크톱 PC 본체



노트북



CRT 디스플레이



액정 디스플레이

*마우스, 키보드, 스피커, 케이블 등 구입 시의 표준 첨부품도 함께 배출할 수 있습니다.

가정용 PC는 자원 유효 이용 촉진법에 따라 가정용 PC 제조사 등에 회수와 재자원화가 의무화되어 있습니다.

가정용 PC 배출 방법

방법 1 제조사를 통한 회수

각 제조사에 직접 신청해 주십시오.

처리에 필요한 비용 ▶ PC 재활용 마크가 있는 제품은 요금이 들지 않습니다.

▶ PC 재활용 마크가 붙어 있지 않은 PC는 회수·재활용 요금이 필요합니다. 요금은 각 제조사에 확인해 주십시오.

방법 2 택배 업체를 통한 회수

스미다구와 협정 사업자인 리넷 재팬 리사이클 주식회사에 신청해 주십시오.

순서 1 인터넷(<https://www.renet.jp/>)으로 신청해 주십시오.

순서 2 원하는 일시에 택배 업체가 자택에서 회수합니다.

처리에 필요한 비용 ▶ PC를 포함한 경우, 1상자 분량의 회수 요금이 무료가 됩니다.
(1상자의 크기는 3번 합계 140cm 이내·무게 20kg 이내)

프린터나 스캐너 등의 주변 기기, 소형 가전도 함께 회수할 수 있습니다.
▶ 개인 정보 등의 데이터 삭제 서비스의 유료 옵션도 이용할 수 있습니다.

●문의

리넷 재팬 리사이클 주식회사

☎0570-085-800 오전 10시~오후 5시

방법 3 조립식 PC나 제조사를 알 수 없는 경우

일반사단법인 PC 3R 추진 협회에 문의해 주십시오.

처리에 필요한 비용 ▶ 일반사단법인 PC 3R 추진 협회에 문의해 주십시오.

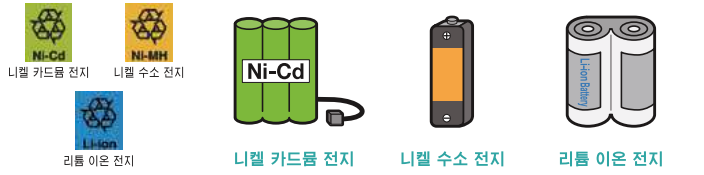
●문의

일반사단법인 PC 3R 추진 협회

☎03-5282-7685 월~금(오분 연휴, 연말 연시 제외) 오전 9시~오후 5시

HP <https://www.pc3r.jp/>

소형 충전식 전지



니켈 카드뮴 전지, 니켈 수소 전지, 리튬 이온 전지 등의 소형 충전식 전지는 파손·변형으로 인해 발열이나 발화가 일어날 위험성이 높으므로 **구에서는 회수할 수 없습니다.**

소형 충전식 전지 배출 방법

소형 충전식 전지 재활용 박스에 투함

일반사단법인 JBRC가 재활용 사업으로 회수하고 있습니다.
 구내의 전자 제품 매장이나 슈퍼마켓 등의 회수 협력점에 회수 박스가 설치되어 있습니다.
 회수 협력점의 장소·대상 전지 등은 아래 홈페이지에서 검색할 수 있습니다.

- 문의
 일반사단법인 JBRC
 ☎03-6403-5673 월~금(토·휴일, 연말 연시 제외)
 오전 9시 30분~오후 4시 30분
 HP <https://www.jbrc.com/>



▲전지의 양쪽 극에 비닐 테이프 등을 붙여 절연해서 배출해 주십시오.

버튼 전지



형식 기호: SR

형식 기호: PR

형식 기호: LR

오래된 버튼 전지는 미량의 수은을 포함하고 있는 경우가 있으므로 **구에서는 회수할 수 없습니다.**

버튼 전지 배출 방법

버튼 전지 회수 캔에 투함

일반사단법인 전지 공업회가 회수 처리 사업을 실시하고 있습니다.
 구내의 전자 제품 매장이나 안경점 등의 회수 협력점에 회수 캔이 설치되어 있습니다.
 회수 협력점의 장소나 대상 전지 등은 아래 홈페이지에서 검색할 수 있습니다.

- 문의
 버튼 전지 회수 추진 센터
 ☎0120-266-205 평일 오전 9시~오후 5시
 HP <http://www.botankaishu.jp/>



▲전지의 양쪽 극에 비닐 테이프 등을 붙여 절연해서 배출해 주십시오.

그 밖의 구에서는 수거하지 않는 것...

수거하지 않는 품목	아래 창구에 처분 방법을 상담해 주십시오.
주사바늘	주로 이용하는 의료 기관에 반납해 주십시오.
고압 가스 용기 (LP 가스 용기 제외)	칸토 고압 가스 용기 관리 위원회 도쿄도 지부 ☎03-5296-0860
미사용 폭죽, 성냥	구입처, 제조사, 전문 업체
석유류 (등유, 휘발유, 시너 등)	구입처, 주유소, 전문 업체
도료, 화약류, 농약, 독극물, 독극약	구입처, 제조사, 전문 업체
폐유(사업계 폐식용유, 공업용유)	구입처, 제조사, 전문 업체
소독용 알코올	구입처, 제조사, 전문 업체
소화기	판매점, 제조사, 상담 창구 ●상담 창구/소화기 재활용 추진 센터 ☎03-5829-6773 HP https://www.ferpc.jp/

수거하지 않는 품목	아래 창구에 처분 방법을 상담해 주십시오.
흙, 모래, 돌	정원 등에 되돌리거나 전문 업체에 상담
시멘트, 콘크리트, 블록	구입처, 전문 업체
오토바이 부품, 페타이어, 차량용 배터리 등	구입처, 제조사, 전문 업체
자동차, 오토바이	구입처, 제조사, 상담 창구 ●자동차 재활용 상담 창구 자동차 재활용 콘택트 센터 ☎050-3786-7755 HP https://www.jarc.or.jp/ ●이륜차 재활용 상담 창구 이륜차 재활용 콜 센터 ☎050-3000-0727 HP https://www.jarc.or.jp/motorcycle/
피아노	구입처, 제조사, 전문 업체
내화 금고	구입처, 상담 창구 ●상담 창구/일본 세이프 퍼니처 협동 조합 연합회 ☎03-6659-6248 HP https://www.nihon-safe.jp/

분리 시 판단하기 곤란한 것

Difficult-to-Sort Items

不清楚如何分类的物品

분리 시 판단하기 곤란한 것



↑Go! Web.

가장 긴 부분이 대략 30cm를 초과하는 것은 대형 쓰레기입니다.

품명	분리
기름 (식용유로 액상 상태)	거점 회수
기름 (식용유로 굳힌 것)	가연 쓰레기
알루미늄 포일	불연 쓰레기
돌	수거 불가
외발 자전거	대형 쓰레기
1.8 리터 병	병
의류	이벤트 회수 / 가연 쓰레기
틀니	가연 쓰레기
도장 (상아·나무)	가연 쓰레기
도장 (플라스틱)	플라스틱
화분 (플라스틱)	플라스틱
화분 (조별구이·도자기 재질)	불연 쓰레기
물감 (플라스틱 재질 튜브)	플라스틱
물감 (금속 재질 튜브)	불연 쓰레기
원예용 지주	대형 쓰레기
기저귀 ※오물은 화장실 변기에 버린다	가연 쓰레기
온도계	불연 쓰레기
커튼	이벤트 회수 / 가연 쓰레기 ※재단한다
카드류	가연 쓰레기
카본지	가연 쓰레기
조개 껍데기	가연 쓰레기
손난로	불연 쓰레기
우산	불연 쓰레기
활성탄	가연 쓰레기
컵라면 용기 (♻️ 마크 있음)	플라스틱
종이컵, 종이 접시	가연 쓰레기
종이팩 음료 (안쪽이 흰색인 것)	현 종이
종이팩 음료 (안쪽이 은색인 것)	가연 쓰레기

품명	분리
점착 테이프 (종이·천·비닐 재질)	가연 쓰레기
유리 제품 (내열성 포함)	불연 쓰레기
건조기 (의류용)	수거 불가
건조기 (이불용, 식기용) ※ 30cm 이내	불연 쓰레기
건조제	가연 쓰레기
나뭇가지·줄기 (길이 50cm 까지)	가연 쓰레기
금고 (내화)	수거 불가
금고 (휴대용) ※ 30cm 이내	불연 쓰레기
약 정제 시트 (♻️ 마크 있음) (내용물을 꺼낸다)	플라스틱
신발	이벤트 회수 / 가연 쓰레기
쿠션 ※ 30cm 이내	가연 쓰레기
형광관·형광등	불연 쓰레기
규조도 매트 ※ 30cm 이내 석면을 함유하지 않은 것	불연 쓰레기
게임기 (가정용)	거점 회수 / 불연 쓰레기
게임 소프트웨어 (CD 형·카세트형)	가연 쓰레기
화장품 병	병
광고 (신문 속 전단지)	현 종이
골프 클럽·백	대형 쓰레기
콘크리트 조각	수거 불가
시트	이벤트 회수 / 가연 쓰레기 ※재단한다
CD, DVD	가연 쓰레기
CD 케이스, DVD 케이스 (종이 재킷을 제거한 것)	플라스틱
붙이는 파스	가연 쓰레기
자전거	거점 회수 / 대형 쓰레기
자갈	수거 불가
파쇄 종이	가연 쓰레기
소화기	수거 불가
제습제 ※물을 버린다	플라스틱

품명	분리
캐리어 가방	대형 쓰레기
모래	수거 불가
스푼, 포크 (금속 재질, 도자기 재질)	불연 쓰레기
스푼, 포크 (플라스틱 재질)	플라스틱
스푼, 포크 (나무 재질)	가연 쓰레기
스펀지	플라스틱
세탁기	수거 불가
빨래 집게 (플라스틱·나무 재질)	가연 쓰레기
빨래 집게 (금속 재질)	불연 쓰레기
정소기 (청소 로봇 포함) ※ 30cm 이내	불연 쓰레기
다운 재킷	이벤트 회수 / 가연 쓰레기
타월	이벤트 회수 / 가연 쓰레기
타월 담요	이벤트 회수 / 대형 쓰레기
계란팩 (종이 재질)	가연 쓰레기
계란팩 (플라스틱 재질)	플라스틱
조미료 용기 (병)	병
조미료 용기 (플라스틱)	플라스틱
조미료 용기 (♻️ 마크 있음)	페트병
흙	수거 불가
전기 담요	대형 쓰레기
전구	불연 쓰레기
전지 (원통형 전지·코인형 전지)	거점 회수 / 불연 쓰레기
전지 (충전식 전지·버튼형 전지)	수거 불가
등유	수거 불가
도료	수거 불가
도료 캔·스프레이 캔 (도료 캔은 내용물이 없는 것에 한함)	불연 쓰레기
낫도 용기	플라스틱
냄비, 프라이팬 ※손잡이 제외 30cm 이내	이벤트 회수 / 불연 쓰레기
통제 인형	이벤트 회수 / 가연 쓰레기 ※ 30cm 이내

플라스틱 ...P.3-P.4 현 종이 ...P.5-P.6 캔·병·페트병 ...P.7-P.8 거점 회수 ...P.9-P.11
 이벤트 회수 ...P.12 가연 쓰레기 ...P.13-P.14 불연 쓰레기 ...P.15-P.16 대형 쓰레기 ...P.17-P.19
 수거 불가 ...P.21-P.24

분리 방법이 헷갈리면 '쓰레기 분리 안내 챗봇' 을 이용해 주십시오. 쉬으면 쓰레기, 분리하면 자원!



↑Go! Web.

품명	분리
점토 (종이 재질·기름 재질)	가연 쓰레기
PC, 디스플레이	수거 불가
폭죽, 성냥 (사용 완료)	가연 쓰레기
폭죽, 성냥 (미사용)	수거 불가
스티로폼	플라스틱
치솔	거점 회수 / 플라스틱
옷걸이 (금속 재질)	불연 쓰레기
옷걸이 (플라스틱 재질)	플라스틱
옷걸이 (나무 재질)	가연 쓰레기
화선지	가연 쓰레기
뱀플릿류	현 종이
비디오 테이프, 카세트 테이프	가연 쓰레기
이불 (깃털 이불)	거점 회수 / 대형 쓰레기
이불 (깃털 이불 이외)	대형 쓰레기
반려 동물 화장실 시트 ※오물은 화장실 변기에 버린다	가연 쓰레기
페트병 뚜껑	거점 회수 / 플라스틱
헬멧	가연 쓰레기 / 대형 쓰레기 ※하프 페이스 ※플 페이스
포트, 전기 포트, 보온병 ※ 30cm 이내	불연 쓰레기
젓병 (유리 재질)	불연 쓰레기
젓병 (플라스틱 재질)	플라스틱
보행제	가연 쓰레기
밀폐 보행 용기	플라스틱
담요	이벤트 회수 / 대형 쓰레기
보조 배터리	수거 불가
더러운 종이류	가연 쓰레기
이물질이 제거되지 않는 플라스틱 제품	가연 쓰레기
이물질이 제거되지 않는 캔·병	불연 쓰레기
이물질이 제거되지 않는 페트병	가연 쓰레기
라이터	불연 쓰레기
깨진 병	불연 쓰레기

각종 상담·서비스

Consultations and Other Services

各种咨询·服务

각종 상담·서비스



↑ Go! Web.

대형 쓰레기 수수료 감면

◎아래에 해당하는 경우에는 대형 쓰레기 처리 수수료의 감액 또는 면제를 받을 수 있습니다.

순서 1 전화로 대형 쓰레기 접수 센터에 신청하고 감면 신고를 합니다.

▲인터넷 신청으로는 감면 절차를 진행할 수 없습니다.

▲화재나 재해를 입은 분은 스미다 청소 사무소·본서 또는 분실(P.33)에 문의해 주십시오.

순서 2 신청 후 대형 쓰레기 접수 센터에서 수수료 감면 신청서가 우편으로 발송됩니다.

순서 3 수수료 감면 신청서에 필요 사항을 기입한 후 감면 사유 증명서를 첨부하여 스미다 청소 사무소·본서 또는 분실(P.33)에 지참합니다.

감면 사유	감면 비율	필요 서류
폭풍·호우·지진 등의 천재 지변 및 그 밖의 대규모 재해를 입은 분	면제	스미다구 및 소방서가 발행하는 '이재 증명서'
생활 보호법에 따른 보호를 받고 있는 분	면제	보호 증명서
중국 잔류 일본인 등 지원 급부를 받고 있는 분	면제	지원 급부 수급 증명서
아동 부양 수당을 지급받고 있는 분	면제	아동 부양 수당 증서
특별 아동 부양 수당을 지급받고 있는 분	면제	특별 아동 부양 수당 증서
노령 복지 연금을 지급받고 있는 분	면제	노령 복지 연금 증서
화재 등의 피해를 입은 분	90% 감액	소방서가 발행하는 '이재 증명서'

대형 쓰레기 반출 수거

◎대형 쓰레기 반출이 곤란하여 주변에 협력을 얻을 수 있는 사람이 없는 65세 이상의 고령자나 장애가 있는 분만 있는 세대를 대상으로 반출 수거를 실시하고 있습니다.

이용 방법 스미다 청소 사무소·본서(P.33)에 상담해 주십시오.

직원이 자택에 방문하여 반출 가능 여부를 확인합니다.

대상이 되지 않는 경우도 있으므로 유의해 주십시오.

대면 수거 (호별 방문 수거)

◎자원이나 쓰레기를 집적소까지 배출하는 것이 곤란하고, 주변 사람 등의 협력을 얻을 수 없는 65세 이상의 고령자나 장애가 있는 분만 있는 세대를 대상으로 자택까지 방문하여 안부 확인을 목적으로 한 자원·쓰레기의 대면 수거를 실시하고 있습니다.

이용 방법 스미다 청소 사무소·본서(P.33)에 상담해 주십시오.

직원이 자택에 방문하여 조사를 실시하고 이용 가능 여부를 확인합니다.

개호·복지 서비스를 받고 있는 분은 케어 매니저 등을 통해 연락해 주십시오.

대상이 되지 않는 경우도 있으므로 유의해 주십시오.

방조망 대여

◎가마귀 등으로 인한 쓰레기 산란 등의 피해로 어려움을 겪고 있는 집적소를 관리하고 있는 분에게 방조망을 무료로 대여합니다. 2종류의 크기가 준비되어 있습니다.

대형: 세로 3m×가로 4m 소형: 세로 2m×가로 3m

이용 방법 스미다 청소 사무소·본서 또는 분실(P.33)에 상담해 주십시오.

한 번에 다량의 쓰레기를 배출하는 경우

유료 **사전 신청**

한 번에 배출할 수 있는 것은 45ℓ 봉투로 5봉투까지입니다.

◎이사, 방 정리, 식목 손질 등으로 한 번에 다량의 쓰레기를 배출하는 경우는 임시 쓰레기로 취급(유료)됩니다.

신청 방법 사전에 스미다 청소 사무소·본서(P.33)에 신청해 주십시오.

요금은 45ℓ 봉투 배출인 경우, 1봉투에 300엔의 수수료가 듭니다.

▲쓰레기를 직접 처분장에 반입할 수 없습니다. 여유를 가지고 신청해 주십시오.

동물 사체 인수

유료 **사전 신청**

◎가정에서 키우던 25kg 미만의 개나 고양이 등의 소형 동물이 죽었을 경우, 유료(1마리당 2,600엔)로 인수합니다. 또한 인수한 동물은 위탁처에서 합동 화장을 실시하고 있습니다.

신청 방법 사전에 스미다 청소 사무소·본서(P.33)에 신청해 주십시오.

▲자택 부지 내, 사유 도로, 공터 등에 소유자 불명의 동물 사체가 있는 경우의 처리도 신청을 통해 유료(1마리당 2,600엔)로 인수합니다.

▲사유지 등에 출입하여 인수할 수 없으므로 미리 양해를 부탁드립니다.

◎공공 도로에서 동물 사체를 발견한 경우는 발견한 장소에 따라 연락처가 다릅니다. 아래 연락처를 참조하여 대상 부서에 문의해 주십시오.

발견한 장소	연락처	전화 번호
구 관리 도로상	스미다 토목 사무소	☎03-5247-7200
도 관리 도로상	스미다 청소 사무소 (본서)	☎03-5608-6213
국 관리 도로상	국토 교통성 도쿄 국토 사무소 카메라리 출장소	☎03-3600-5541

가정용 음식물 쓰레기 처리 용기의 구입 알선

◎음식물 쓰레기 처리 용기를 정상 가격보다 저렴하게 구입할 수 있습니다. 대상 상품은 스미다구 홈페이지에서 알려 드리고 있습니다.

견본품의 일부를 스미다 청소 사무소·분실(P.33)에서 전시하고 있습니다.

신청 방법 신청서를 스미다 청소 사무소·분실(P.33)에 제출해 주십시오.

※대상은 스미다구에 거주하고 있는 분입니다.

헌 종이 회수 봉투 배포

◎ '무단 수거 엄금' 이라고 명기한 스미다구 전용 신문 회수 봉투는 무단 수거 행위의 억제 효과가 있습니다. 스미다 청소 사무소·본서 및 분실(P.33)의 창구에서 배포하고 있습니다.

사용 방법 신문 회수 봉투에 가능한 한 신문을 채워 끈으로 십자로 묶고 거주지의 자원 회수일 또는 집단 회수일 당일의 이른 아침부터 아침 8시까지 배출해 주십시오.

시 햇빛을 통한 쓰레기 분리 안내 서비스

◎쓰레기 분리 방법이나 배출 방법에 어려움을 겪고 있을 때는 시 햇빛을 통한 쓰레기 분리 안내 서비스를 이용해 주십시오. 쓰레기 분리 검색, 수거일 확인, 대형 쓰레기 수수료를 검색할 수 있습니다.

이용 방법 2차원 코드를 스캔하여 이용해 주십시오.



↑ Go! Web.

집적소 이용 및 관리에 대해

Use and Management of Collection Sites

关于收集站的利用和管理

집적소 이용 및 관리에 대해



↑ Go! Web.

1 자원이나 쓰레기는 수거일 당일 이른 아침부터 아침 8시까지 배출해 주십시오.

자원이나 쓰레기는 지정 수거일에 스미다구 규칙에 따라 배출된 것을 수거합니다. 날씨나 교통 상황 등에 따라 수거 시간이나 수거 경로를 변경하는 경우가 있으므로 반드시 수거일 당일 이른 아침부터 아침 8시 까지 집적소에 배출해 주십시오. 또한 이웃 여러분에게 민폐를 끼치게 되므로 전날이나 야간에 배출하는 것은 자제해 주십시오.

2 자원이나 쓰레기는 집적소에 남겨 두는 경우가 있습니다.

제대로 분리되지 않은 자원이나 쓰레기는 수거할 수 없습니다. 경고 스티커를 부착하여 집적소에 남겨 둡니다. 같은 집적소를 이용하는 여러분에게 민폐를 끼치게 되므로 분리·쓰레기 배출 규칙을 지켜서 배출해 주십시오.

3 집적소는 이용하는 여러분이 관리나 청소를 하고 있습니다.

집적소는 이용하는 여러분이 공동으로 관리해야 하므로 서로 논의한 후 사용해 주십시오.

4 집적소 이용 장소에 대해서는 이용하는 여러분이 서로 논의해 주십시오.

스미다 청소 사무소에서는 집적소 이용자를 파악하고 있지 않습니다. 구내 전입이나 전거 등으로 이용할 집적소를 알 수 없는 경우는 물론 관리 회사, 이웃 주민들, 마을회·자치회 등에 상담해 주십시오.

5 집적소를 설치하고자 할 때는 청소 사무소에 상담해 주십시오.

집적소를 설치할 때는 설치 장소가 도로 교통법 등의 법령에 저촉되지 않는 것 등을 확인해야 합니다. 또한 수거 개시 준비도 필요하므로 반드시 사전에 스미다 청소 사무소·분실(P.33)에 상담해 주십시오.

6 집적소의 폐지, 이동, 분산을 희망할 때는 이용자 여러분이 서로 논의한 후 모두의 동의를 받으면 가능합니다.

모두의 동의를 받게 되면 스미다 청소 사무소에 연락해 주십시오.

궁금한 점은 부담 없이 스미다 청소 사무소·분실(P.33)에 상담해 주십시오.

이용해 주십시오

방조망을 대어하고 있습니다.



집적소 매너 향상을 위해 대면 지도를 하려 방문합니다.



집적소 간판·집적소용 매너 간판을 설치합니다.



← 자세한 내용은 P.27

← 자세한 내용은 P.30

← 자세한 내용은 P.30

대면 지도

◎직원이 직접 지역에 나가 자원이나 쓰레기 분리·배출 방법, 집적소 매너 향상을 위한 상담에 대응합니다.

이용 방법 스미다 청소 사무소·분실(P.33)에 상담해 주십시오.

집적소 간판·집적소용 매너 간판 설치


◎집적소에는 간판을 게시하고 있습니다. 간판에는 스미다 청소 사무소로부터의 알리를 붙이는 등 필요한 정보를 게시합니다.

◎배출 매너 향상을 위해 집적소 등에 매너 간판을 설치합니다.

◎집적소 간판·집적소용 매너 간판 모두 오래된 경우는 새로운 것으로 교체합니다.

이용 방법 스미다 청소 사무소·분실(P.33)에 상담해 주십시오.

또한 집적소용 매너 간판에 대해서는 사전에 요구 사항을 듣고 개별적으로 작성하여 설치합니다.



불법 투기를 발견했을 때

◎불법 투기는 법률로 금지되어 있으며, 불법으로 쓰레기를 버리는 행위는 범죄입니다. 불법 투기를 발견한 경우는 아래의 연락처에 연락해 주십시오.

발견 장소	연락처	전화 번호
집적소	스미다 청소 사무소(분서)	☎03-5608-6213
구 관리 도로상, 구립 공원 내 ※자전거·오토바이의 경우	토목 관리과(교통 안전 담당)	☎03-5608-6203
구 관리 도로상, 구립 공원 내 ※자전거·오토바이 이외의 경우	스미다 토목 사무소	☎03-5247-7200
도 관리 도로상	도쿄도 건설국 제5 건설 사무소 관리과(감찰 담당)	☎03-3692-4396
국 관리 도로상	국토 교통성 도쿄 국도 사무소 카메아리 출장소	☎03-3600-5541
사유지, 사유 도로	경찰서(110번)에 상담해 주십시오.	

▲사유지 내(사유 도로 포함)의 불법 투기는 행정적으로는 대응할 수 없습니다. 우선은 경찰서에 상담해 주십시오.

연락 포인트 ①발견 일시 ②발견 장소 ③쓰레기의 내용

자원의 무단 수거 행위는 조레 위반입니다!

◎구에서는 조레에 따라 집적소로부터의 자원 무단 수거 행위를 금지하고 있습니다.

금지 명령을 위반한 경우는 **20만 엔 이하**의 벌금이 부과됩니다.

◎집적소에 배출된 종이류나 알루미늄 캔 등은 구민 여러분이 스미다구 규칙을 지켜서 배출한 소중한 자원입니다. 구에서는 자원의 무단 수거를 방지하기 위해 순찰을 실시하여 위반자를 단속하고 있습니다.

구민 여러분에게 구내에서는 야간에 자원을 무단 수거하는 행위가 목격되고 있습니다. 회수 전일부터 자원을 집적소에 배출하는 것은 자제해 주십시오.

기상 악화 시 및 재해 시의 쓰레기 수거

Waste Collection during Inclement Weather and Disasters

坏天气和灾害时的垃圾收集

기상 악화 시 및 재해 시의 쓰레기 수거



↑ Go! Web.

태풍이나 대설 때

- ◎ 자원 회수나 쓰레기 수거 시간 변경, 중지를 하는 경우가 있습니다.

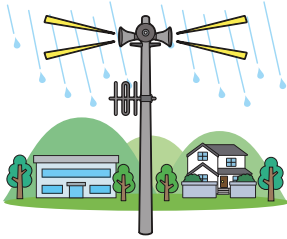
자원 회수·쓰레기 수거는 원칙적으로 실시하지만, 날씨나 교통 사정 등으로 수거 시간이 큰 폭으로 흐트러지거나 수거 작업을 중지할 수 있으므로 스미다구 홈페이지 등에서 확인해 주십시오.
- ◎ 날씨에 따라서는 자원 회수용 컨테이너 등의 배포를 중지하는 경우가 있습니다.

강풍에 대비하여 자원 회수용 컨테이너 등의 배포를 중지하는 경우가 있습니다. 또한 자원·쓰레기 비산 방지 외에 방조망 등의 관리에도 배려를 부탁드립니다.
- ◎ 가능한 한 다음 번 자원 회수나 쓰레기 수거에 배출해 주십시오.

강풍이나 노면 동결로 인한 넘어짐 등으로 다치거나 자원이나 쓰레기가 바람에 날릴 수도 있으므로 가능한 범위에서 가정에서 보관하고 다음 번 회수일·수거일에 배출해 주십시오.
- ◎ 자원 회수나 쓰레기 수거 중지 기준



주요 교통 기관의 계획 운휴 발표가 있었을 때



스미다구가 경계 레벨 3 '대피 준비·고령자 등 대피 시작'을 발령했을 때



'대설 특별 경보'가 발령되었을 때

자연 재해가 발생했을 때

- ◎ 대규모 재해 시에는 쓰레기 수거를 일시적으로 중지하는 경우가 있습니다.

재해 시에는 인명 구조나 라이프 라인 복구 등이 우선적으로 실시됩니다. 따라서 쓰레기 수거를 일시적으로 중지하는 경우가 있으며, 며칠 동안은 쓰레기를 자택에서 보관해야 합니다.
- ◎ 쓰레기 수거를 재개할 때는 음식물 쓰레기 등 부패하기 쉬운 가연 쓰레기부터 수거합니다.

도로 통행 등의 안전이 확보된 후 쓰레기 수거를 재개합니다. 쓰레기 수거 재개 후에는 부패하기 쉬운 가연 쓰레기를 우선으로 수거합니다.
- ◎ 철저한 분리가 필요합니다.

재해 시에 배출한 쓰레기를 올바르게 분리하여 규칙에 따라 배출하면 신속한 처리로 이어져 복구·부흥의 첫걸음이 됩니다. 분리·배출 방법은 스미다구 홈페이지나 스미다구 공식 SNS, 보도 발표, 대피소 등의 게시판에 게시, 방재 무선 등 다양한 수단을 이용하여 알려 드립니다.

에코 스토어 등 점포의 자율적 회수

Voluntary Collection at Eco Stores and Other Retailers

环保店等店铺内的自主回收

에코 스토어 등 점포의 자율적 회수



↑ Go! Web.

에코 스토어란...

- ◎ 스미다구에서는 환경을 배려하고 있는 상점 등을 '에코 스토어'로 인정하고 있습니다.

'에코 스토어'에서는 간이 포장, 저울 판매, 재생 자원을 사용한 상품 판매, 자원의 자율적 회수 등을 실시하고 있거나 구에서 실시하는 전지 회수나 식용유의 회수 거점에 참가하고 있습니다. 또한 '에코 스토어'로 인정받고 있는 점포 중 식품 로스 절감에 적극적인 점포를 '스미다구 남김없이 먹기 권장점'으로 등록하고 있습니다. '남김없이 먹기 권장점'에서는 양의 조절을 희망하는 고객에 대한 대응이나 날개 판매 등의 식품품 판매 등의 활동을 펼치고 있습니다. '에코 스토어', '스미다구 남김없이 먹기 권장점'의 점포 검색이나 응모 등의 자세한 내용은 스미다구 홈페이지를 참조해 주십시오.



↑ Go! Web.

점포의 자율적인 자원 회수

- 슈퍼마켓이나 의류 판매점 등의 소매점·사업주가 환경에 대한 대처의 일환으로 페트병, 알루미늄 캔, 우유팩, 식품 트레이, 세제 리필팩, 양복 등의 자원을 자율적으로 매장에서 회수하고 있습니다. 회수된 자원은 재활용되므로 쇼핑 등으로 들를 때 꼭 이용해 주십시오. 또한 점포마다 회수 대상 품목이나 회수 규칙이 다르므로 각 점포의 규칙에 따라 자원을 반입해 주십시오.



시설 안내

Facility Information

设施介绍

시설 안내



↑ Go! Web.

스미다 청소 사무소(본서)

우130-0002 스미다구 나라히라 5-6-2 TEL:03-5608-6922 FAX:03-5608-2573



문의 내용

- 불연 쓰레기, 대형 쓰레기의 분리·배출 방법에 관한 것
※ 대형 쓰레기 신청은 대형 쓰레기 접수 센터(☎03-6417-0074)로
- 플라스틱의 자원화에 관한 것
- 대면 수거, 대형 쓰레기 반출 수거에 관한 것
- 반려 동물 등의 동물 사체 인수에 관한 것
- 불법 투기에 관한 것
- 사업계 유료 쓰레기 처리권, 유료 대형 쓰레기 처리권에 관한 것

스미다 청소사무소(분실)

우131-0032 스미다구 히가시무코지마 5-9-11 TEL:03-3613-2228 FAX:03-3613-2350



문의 내용

- 가연 쓰레기의 분리 방법·배출 방법에 관한 것
- 자원의 분리 방법·배출 방법에 관한 것
- 집단 회수에 관한 것
- 집적소에 관한 사항
- 자원의 무단 수거에 관한 것

교통 안내

<<전철>>

케이세이 전철 오시아게선·
도쿄 메트로 한조문선·
토부 스카이트리 라인
'오시아게역' 하차
B1 출구에서 도보 7분

<<도영 버스>>

上23·門33 계통
'죽켄바시' 하차 도보 3분
錦37·錦40·都08·上26 계통
'나라히라 4초메' 하차 도보 5분

<<구내 순환 버스>>

남부 경로
'아나기시마 요켄산 훗쇼지 입구'
또는
'혼조 경찰서·혼조 방재관 입구'
하차
도보 4분

교통 안내

<<전철>>

토부 스카이트리 라인
'히가시무코지마역' 하차 도보 3분

<<도영 버스>>

草39 계통
'히가시무코지마 5초메' 하차
도보 3분
里22·錦40 계통
'햏카엔 앞' 하차 도보 8분

자원 회수·쓰레기 수거 지역별 요일 일람

Collection Days by Area

各地区日期一览

지역별 요일 일람



↑ Go! Web.

- ◎ 공휴일이나 오븐 연휴도 평소와 같이 자원 회수·쓰레기 수거를 실시합니다.
- ◎ 연말 연시의 자원 회수·쓰레기 수거에 대해서는 매년 12월의 스미다구 알림(구보)이나 스미다구 홈페이지 등에서 알려 드립니다.
- ◎ 헌 종이, 캔, 병, 페트병은 회수일이 같지만, 회수 차량이 다릅니다. 어느 품목이라도 회수일 당일 이른 아침부터 아침 8시까지 배출해 주십시오.

초 이름	전역	자원 (주 1 회)		가연 쓰레기 (주 2 회)	불연 쓰레기 (월 2 회)	
		헌 종이·캔·병·페트병	플라스틱		월	토
아즈마바시	전역	토	목	화·금	첫째·셋째	월
이시와라	전역	화	수	월·목	첫째·셋째	토
오시아게	전역	수	월	화·금	첫째·셋째	목
카메자와	전역	화	수	월·목	첫째·셋째	토
키쿠카와	전역	금	토	월·목	둘째·넷째	수
쿄지마	전역	수	월	화·금	첫째·셋째	목
키시	전역	금	토	월·목	둘째·넷째	수
코토바시	전역	금	토	월·목	둘째·넷째	수
스미다	1·2·5 초메	목	금	수·토	첫째·셋째	화
	3·4 초메	목	금	수·토	둘째·넷째	화
타이헤이	전역	금	토	월·목	첫째·셋째	수
타치바나	전역	월	화	수·토	첫째·셋째	금
타테카와	전역	화	수	월·목	둘째·넷째	토
치토세	전역	화	수	월·목	둘째·넷째	토
	1 초메	토	목	화·금	둘째·넷째	월
츠츠미도오리	2 초메	목	금	수·토	첫째·셋째	화
	전역	수	월	화·금	첫째·넷째	목
나라히라	전역	수	월	화·금	첫째·넷째	목
	히가시코마가 타	1·2 초메	토	목	화·금	첫째·셋째
히가시스미다	3·4 초메	수	월	화·금	둘째·넷째	목
	전역	월	화	수·토	첫째·셋째	금
히가시무코지마	1~3 초메	토	목	화·금	둘째·넷째	월
	4 초메	목	금	수·토	첫째·셋째	화
	5·6 초메	목	금	수·토	둘째·넷째	화
분카	1 초메	수	월	화·금	둘째·넷째	목
	2·3 초메	월	화	수·토	둘째·넷째	금
혼조	1·2 초메	토	목	화·금	첫째·셋째	월
	3·4 초메	수	월	화·금	둘째·넷째	목
미도리	전역	화	수	월·목	둘째·넷째	토
	1~3 초메	토	목	화·금	첫째·셋째	월
무코지마	4·5 초메	토	목	화·금	둘째·넷째	월
	1~5 초메	월	화	수·토	둘째·넷째	금
야히로	6 초메	목	금	수·토	둘째·넷째	화
	전역	화	수	월·목	첫째·셋째	토
요코야미	전역	화	수	월·목	첫째·셋째	토
요코카와	전역	금	토	월·목	첫째·셋째	수
료고쿠	전역	화	수	월·목	첫째·셋째	토