

プラスチック

Plastics

塑料

플라스틱



↑Go! Web.

週1回の指定曜日（年末年始を除く祝休日も回収します）

出す時間・場所

- ◎回収日当日の早朝から**朝8時**までに、決められた場所に出してください。
- ◎近隣の皆さまへの迷惑になりますので、前日や夜間、回収した後には出さないでください。
- ◎雨の日も回収します。

出す方法

① 汚れを拭き取ったり、軽くすすいだりしてください。



② 中身の見える袋（ビニール袋など）に入れてください。



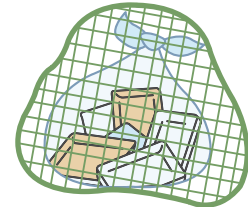
▲ 内袋を使った二重袋では出さないでください。



③ 風で飛ばされないように注意してください。



例えば、戸別収集の場合は、風で飛ばされないようにネットなどをかぶせる。



★リサイクルされると 原料に戻してから加工し、プラスチック製品などに再生し、再利用されます。

▲ 出せないもの（プラスチックとして回収できないもの） ⇒ 次のものは入れないでください。

ひどい汚れや匂いが残っているもの



納豆の容器



カップ麺の容器



洗剤の容器



辛子の容器

ペットボトル

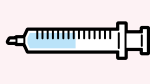


空のボトル容器

在宅医療の物品



注射器



シリンジ



点滴輸液バッグ

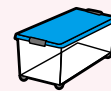


洗腸容器

一辺の長さが概ね30cmを超えるもの



洗濯かご



衣装ケース

出すものの例と注意

◎対象は、**プラスチック素材100%**のもの（プラスチック製容器包装と製品プラスチック）です。

◎汚れを拭き取ったり、軽くすすいでください。

プラスチック製容器包装 (♻️が目安)

カップ・パック類	チューブ類	容器・ボトル類
 <p>カップ麺の容器 卵のパック</p>	 <p>マヨネーズの容器 ハミガキ剤容器</p>	 <p>洗剤用ボトル 乳酸菌飲料の容器</p>
 <p>豆腐の容器 冷凍食品容器</p>	 <p>ワサビ容器</p>	 <p>化粧品容器 弁当容器 プリン容器</p>
トレー (皿型容器)類	袋・ラップ・ラベル・キャップ類	発泡スチロールなどの容器・緩衝材
 <p>食品トレー</p>	 <p>即席めん袋 ポテトチップの袋</p> <p>レジ袋 ラップフィルム ラベルとキャップ</p>	 <p>発泡スチロール容器 ネット エアクッション</p> <p>Good Pass! 30cmを目安に切断する。</p> <p>Good Pass! 発泡スチロール容器は、袋に入れてからかく。</p>

製品プラスチック (最大辺が30cmを超えていないプラスチック素材100%の製品)

文具用品、おもちゃ	取り外して、プラスチックのみなら出せます。
 <p>クリアファイル 定規類 ブロック 砂遊びセット</p>	 <p>ボールペンは芯を外す 布製のひもは外す</p>
収納用品、風呂・洗面用具など	台所用品
 <p>バケツ 桶 お風呂の椅子 ハンガー</p> <p>髪用ブラシ ハブラシ 風呂場洗浄用ブラシ</p>	 <p>フリーザーバッグ カトラリー 子ども用食器</p> <p>カッティングシート 三角コーナー 計量カップ</p> <p>タッパー 赤ちゃん用コップ ストロー</p>
屋外用品	
 <p>ちりとり じょうろ プランター</p>	

そのほかの回収できないもの (リサイクル設備の故障原因になるもの)

● ひも・テープ・シート状のもの※30cm四方に切断すれば回収可能です。

● 手で曲げられないほどの厚さがあるもの



プラスチック以外の素材を含む製品

発火やけがなどの危険のあるもの

