

缶・びん ペットボトル

Cans, Glass Bottles and
PET Bottles

罐・瓶・塑料瓶

캔·병·페트병



↑Go! Web.

週1回の指定曜日（年末年始を除く祝休日も回収します）

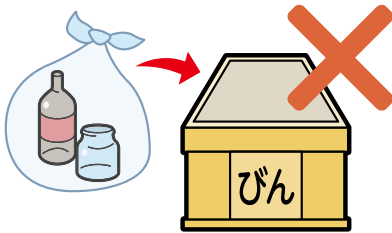
出す時間・場所

- ◎回収日当日の早朝から**朝8時**までに、決められた場所に出してください。
- ◎近隣の皆さまへの迷惑になりますので、前日や夜間、回収した後には出さないでください。
- ◎雨の日も回収します。
- ◎品目ごとに分類して出してください。
- ◎資源回収は、品目ごとに回収車・回収時間が違います。


出す方法

集積所の場合

集積所に配布される、コンテナやネットに直接入れてください。



袋には入れないでください。



種類別に分けて入れてください。

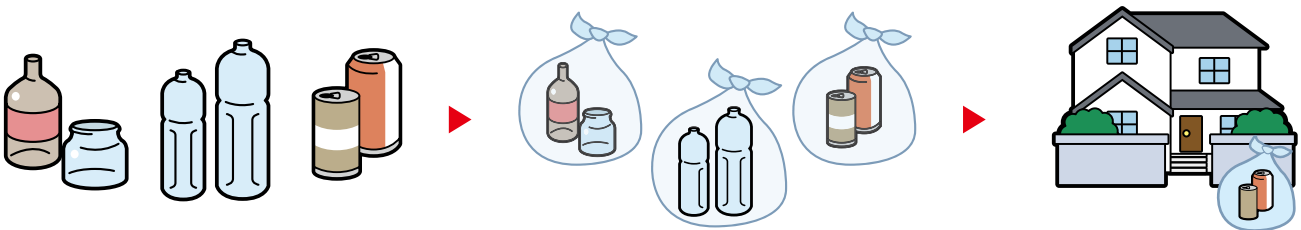


音が響かないように
配慮して出してください。

戸別収集*の場合

*戸別収集を希望する場合は、事前にすみだ清掃事務所・分室（P.33）へお問い合わせください。

別袋に入れて、自宅前に出してください。



①選別します。

②それぞれ別袋に入れます。

③自宅前に置きます。

▲出せないもの（資源として回収できないもの）⇒ 次のものは入れないでください。

缶

- 油の缶 ●塗料缶 ●さびた缶
- ひどい汚れや中身が残っているもの
- 飲料・食品用以外のもの

「燃やさないごみ」へ
👉 詳しくはP.15-P.16

びん

- ガラス器 ●耐熱ガラス容器 ●魔法瓶
- ひどい汚れや中身が残っているもの
- 飲料・食品用、化粧品、薬品以外のもの

「燃やさないごみ」へ
👉 詳しくはP.15-P.16

ペットボトル

- 色付きのペットボトル
- ひどい汚れや中身が残っているもの
- 飲料・食品用以外のもの

「燃やすごみ」へ
👉 詳しくはP.13-P.14

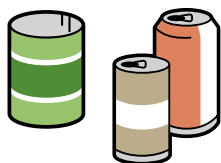
出すものの例と注意

◎汚れを拭き取ったり、軽くすすいでください。

◎缶、びん、ペットボトルの中に吸い殻などの異物を入れないでください。

缶 清涼飲料水、酒類、缶詰、菓子などの空き缶

◎出し方



①中身をすすぐ

②青色のコンテナ又は袋に入れる

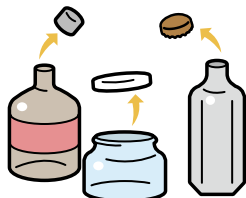


スプレー缶やカセットボンベは、「燃やさないごみ」へ [詳しくはP.15-P.16](#)

★リサイクルされると 売却代金が区の収入になるとともに、金属製品に再生されます。

びん 清涼飲料水、酒類、ジャム、化粧品、薬品などの空きガラスびん

◎出し方



①ふたやキャップを外す

②中身をすすぐ


③黄色のコンテナ又は袋に入れる



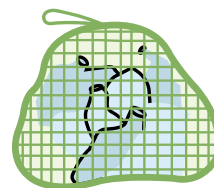
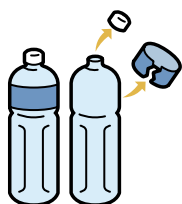
金属のふたやキャップは、「燃やさないごみ」へ [詳しくはP.15-P.16](#)

割れたびんは、新聞紙などで包んで「キケン」とかいて「燃やさないごみ」へ [詳しくはP.15-P.16](#)

★リサイクルされると 売却代金が区の収入になるとともに、びんなどに再生されます。

ペットボトル  マークが付いている清涼飲料水、酒類、しょうゆなどの空きペットボトル

◎出し方



①キャップやラベルを外す

②中身をすすぐ

③緑色のネット又は袋に入れる



キャップは、「拠点回収」又は「イベント回収」へ [詳しくはP.9-P.12](#)

持ち込めない場合は、「プラスチック」へ [詳しくはP.3-P.4](#)

ラベルは、「プラスチック」へ [詳しくはP.3-P.4](#)

★リサイクルされると 売却代金が区の収入になるとともに、新しいペットボトルに再生されます。

ご利用ください

ふれあい収集（戸別訪問収集）を行っています。 [詳しくはP.27](#)

