

燃やさないごみ

Non-Burnable Garbage

不可燃垃圾

불연 쓰레기



↑Go! Web.


月2回の指定曜日(年末年始を除く祝休日も回収します)

出す時間・場所

- ◎収集日当日の早朝から**朝8時**までに、決められた場所に出してください。
- ◎近隣の皆さまへの迷惑になりますので、前日や夜間、収集した後には出さないでください。
- ◎雨の日も収集します。
- ◎品目ごとに分類して出してください。

出す方法

①透明か半透明のごみ袋又はふた付きのごみ容器に入れてください。



②分別して、別袋で出してください。

- ◎陶磁器、蛍光灯、電球、LEDランプ、水銀使用計器類、電池
- ◎ガラス類、割れ物、刃物類などの危険物
- ◎スプレー缶、カセットボンベ、ライターなどの発火性の危険物
- ◎その他の製品



▲出せないもの

- ◎一番長い部分がおおむね30cmを超えるものは、「**粗大ごみ**」へ。👉詳しくはP.17-P.19
- ◎一度に出せるごみ袋の量は、45ℓの袋で5袋までです。👉詳しくはP.28
- 5袋を超えて出す場合は、有料(申込制)です。すみだ清掃事務所・本署(P.33)へお申し込みください。
- ◎他自治体又は廃棄物処理業者のごみ袋を使用したもの。

★リサイクルされると 墨田区では、陶磁器をピックアップ収集し、リサイクル陶磁器に再生しています。

できるだけ拠点回収又はイベント回収でお出してください



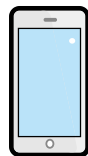
◎筒形電池

👉詳しくはP.9



◎コイン型電池

👉詳しくはP.9



◎小型の家電製品

👉詳しくはP.9




◎金属製調理器具

👉詳しくはP.12

出すものの例と注意

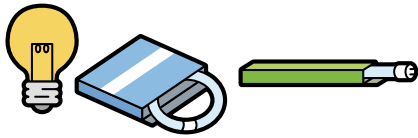
- ◎割れ物や割れる危険性があるものは、新聞紙などに包んで「キケン」と書いて出してください。
- ◎可燃素材があるものは、できるだけ取り除いてください。取り除けない場合は、多く使われている素材により判断してください。
- ◎ごみを出す際は、大切なものを混入しないように注意してください。
- ◎ごみの近くにごみと間違えるような紛らわしいものを置かないでください。

陶磁器



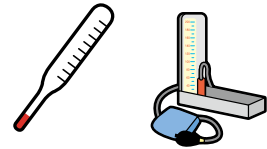
割れたものは、新聞紙などに包んで「キケン」と書いて出す。

蛍光灯、白熱電球、LEDランプ



購入時の箱や新聞紙などに包んで「キケン」と書いて出す。

水銀使用計器類



購入時の箱や新聞紙などに包んで「水銀」と書いて出す。

電池（筒形乾電池とコイン型電池）

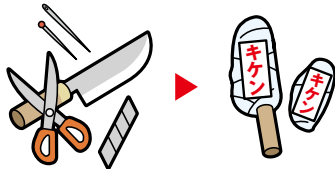


テープで絶縁してから出す。

出せないもの

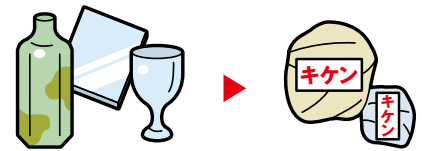
- ▲ボタン電池や充電式電池
- 👉 詳しくはP.23-P.24

割れ物、刃物類（包丁、はさみ、カッター、針など）



新聞紙などに包んで「キケン」と書いて出す。

ガラス製品



新聞紙などに包んで「キケン」と書いて出す。

資源にならないびん



新聞紙などに包んで「キケン」と書いて出す。

出せないもの

- ▲中身があるもの
- ▲資源になるびん
- 👉 詳しくはP.7-P.8

スプレー缶、カセットボンベ、ライター




穴あけは危険です。行わないでください。

出せないもの

- ▲プラスチックのキャップなどが付いた分別されていないもの
- ▲炭酸水用ガスシリンダーは、メーカー・取り扱い店舗などへ返却してください。
- ▲ガス缶とライターは、別々の袋に入れてください。

その他の製品

（アルミ箔や資源にならない缶などの金属類、最大辺30cm以下の家電製品や金属製調理器具、金属部分の割合が多い製品など）



電池を使用しているもので電池を取り外せるものは、取り外してから出す。

出せないもの

- ▲塗料缶、一斗缶、資源にならない缶で、中身が残っているもの。
- ▲区では収集しないもの。
- 👉 詳しくはP.21-P.24

ご利用ください

ふれあい収集（戸別訪問収集）を行っています。👉 詳しくはP.27

