

資 古紙

(新聞・段ボール・紙パック・雑誌・雑がみ)

週1回

資源物の日に回収

缶・びん・ペットボトル・食品トレー

イベント回収

拠点回収
〔電池・廃食油・小型家電〕

燃やすごみ

燃やさないごみ

粗大ごみ
家電リサイクル法対象品目

区で収集することができないものについて

事業系の資源物とごみの出し方について

品目別(五十音順)分け早見表

各種ご相談について

墨田区のごみと3Rについて

不法投棄持ち去り禁止施設のご案内

地域別収集曜日一覧
AIサービス

● 出す時間・場所

- ▶ 回収日当日の朝8時まで決められた場所に出してください。
- ▶ 回収日の前日や回収をした後には出さないでください。

● 出し方・注意事項


- ▶ 品目ごとに束ねて、ひもでしっかりとしばって出してください。
- ⚠ 雨の日でも回収します。(古紙は濡れてもリサイクルできます。)
- ⚠ 粘着性のあるテープ(紙製・布製のガムテープなど)で、まとめないでください。

新聞 (折込チラシ含む)




折込チラシは新聞紙にはさんで一緒に出すことができます。

段ボール



ガムテープ・宅配便の伝票などは取り除いてください。
必ずたたんでください。

紙パック



中を軽く洗って、開いて出してください。

雑誌類と雑がみ



- ▶ 週刊誌
- ▶ 単行本
- ▶ 文庫本
- ▶ カタログなど

表紙など紙でないもの(手帳・百科事典など)は、その部分を取り除いて出してください。



雑がみは紙袋に入れるか、大きい紙に包むなどして、雑誌と一緒に出してください。

⚠ 古紙として出せないもの!!

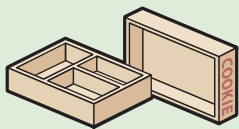
- × 粘着テープが付いた紙
- × 酒類などの内側にアルミが貼られている紙パック
- × 油などの汚れの付いた紙(ピザの箱やカップ麺の容器など)
- × においの付いた紙(洗剤や線香の箱など)
- × 特殊加工された紙(写真・カーボン紙・感熱紙など)
- × 防水加工された紙(紙コップ・紙皿など)
- × シュレッダーくず

これらは **燃やすごみ** に出してください。



リサイクル工程でのトラブルの原因になります

どんなものが「雑がみ」になるの？



お菓子・食品・ティッシュなどの紙箱
※ビニールなどは外し、必ずたんで出してください



封筒
※セロハンは外してください



トイレトーパーの芯



コピー用紙



包装紙



メモ用紙



取扱説明書



カレンダー

※金具などは外してください



画用紙

※金具などは外してください



割り箸の袋

※汚れたものは回収できません

缶・びん・ペットボトル・食品トレイ

イベント回収

拠点回収
〔電池・廃食油・小型家電〕

燃やすごみ

燃やさないごみ

粗大ごみ

家電リサイクル法対象品目

区で収集することができないものについて

事業系の資源物とごみの出し方について

品目別(五十音順)分け方早見表

各種ご相談について

墨田区のごみと3Rについて

不法投棄持ち去り禁止施設のご案内

地域別収集曜日一覧
AIサービス

地域のリサイクル活動『集団回収』に参加してみませんか？

集団回収とは？

10世帯以上の区民の皆さんで構成されている町会・自治会、子ども会や婦人会などの地域の団体が、家庭から出る資源物を自主的に回収し、資源回収業者に引き渡して、ごみの減量と資源循環を図る地域リサイクル活動のシステムです。



集団回収の流れ

- ① 10世帯以上の区民の皆さんで団体を構成します。
- ② 団体の中で回収する品目、回収日、回収場所を決め、回収業者を決定します。
- ③ 区に資源回収団体の登録をします。
- ④ 回収業者に引き渡した回収量を区に報告します。
- ⑤ 回収量に応じた報奨金が区から振り込まれます。(年2回)

【回収できる資源物の品目】

古紙類(新聞、雑誌、段ボール、紙パック、雑がみ)、古布、アルミ缶、びん類(ビールびん、一升びんなどの繰り返し使用できるリターナブルびん)

【区からの支援】

- ① 報奨金の支給(年2回)
回収量1kgあたり、6円の報奨金を支給します。
(振り込みとなりますので、団体の口座を開設してください。)
- ② 回収に使用する支援物品の支給(年1回)
軍手、紙ひも、表示旗、回収用コンテナ・ネットなどを支給します。




集団回収の表示旗

* 墨田区内の回収業者をお探しの場合は、こちらにご相談ください。

りだんれん
R 団連すみだリサイクル協同組合
☎03-3613-6481

墨田リサイクル事業協同組合
☎03-3613-6022

集団回収について説明した「集団回収の手引き」を配布しています。
ご希望の方は、墨田区のホームページからのダウンロード、または
すみだ清掃事務所 ☎03-3613-2228までご連絡ください。



資 缶・びん・ペットボトル 食品トレー

週1回

資源物の日に回収

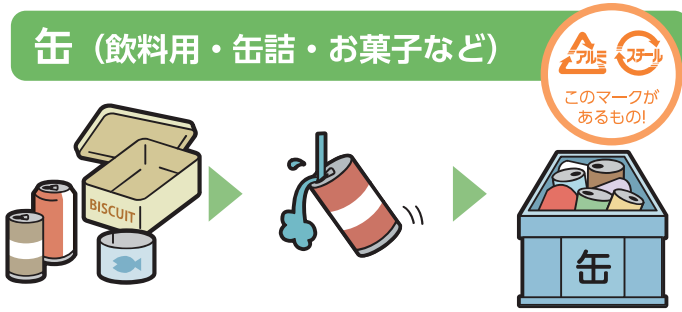
● 出す時間・場所

- ▶ 回収日当日の朝8時まで決められた場所に出してください。
- ▶ 回収日の前日や回収をした後には出さないでください。

● 出し方・注意事項

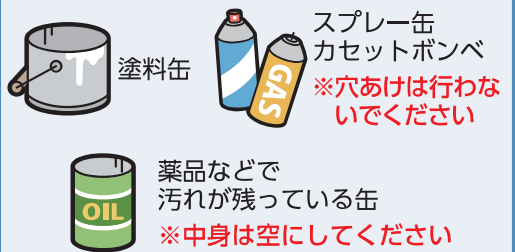
- ▶ 汚れを落として、正しく分別し、品目ごとに専用の回収コンテナ・ネットに入れてください。
- ❗ 資源物持ち去り行為防止のため、コンテナ・ネットは回収日の朝に広げてください。
- ❗ 品目ごとに回収時間と回収業者が異なります。

缶（飲料用・缶詰・お菓子など）

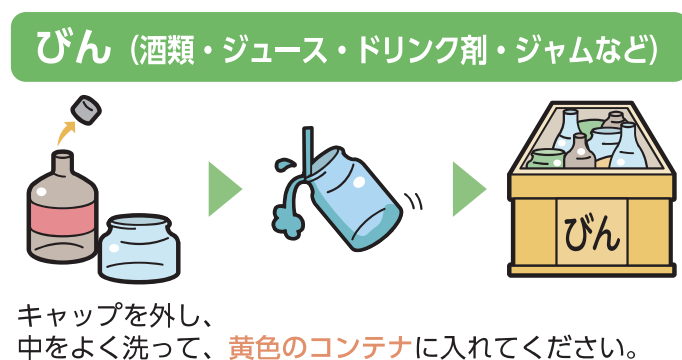


中をよく洗って、青色のコンテナに入れてください。

❗ これらは 燃やさないごみ

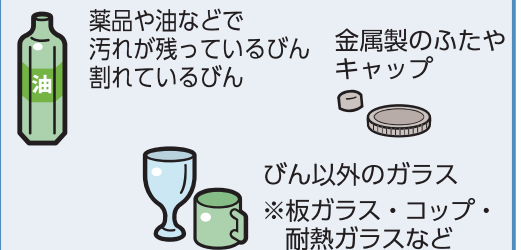


びん（酒類・ジュース・ドリンク剤・ジャムなど）



キャップを外し、中をよく洗って、黄色のコンテナに入れてください。

❗ これらは 燃やさないごみ



ペットボトル（飲料用など）

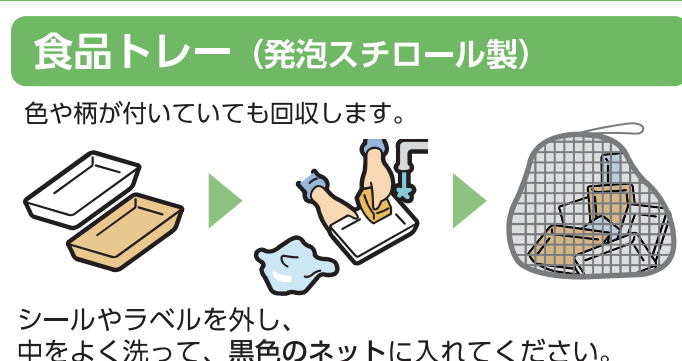


キャップとラベルを外し、中をよく洗って、つぶして緑色のネットに入れてください。

❗ これらは 燃やすごみ



食品トレー（発泡スチロール製）



色や柄が付いていても回収します。

シールやラベルを外し、中をよく洗って、黒色のネットに入れてください。

❗ これらは 燃やすごみ

