

燃やさないごみ

(金属・ガラス・陶器類など)

月2回

燃やさないごみの日に収集

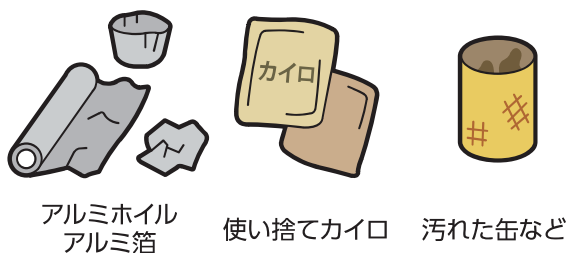
出す時間・場所

- ▶ 収集日当日の朝8時まで決められた場所に出してください。
- ▶ 収集日の前日や収集をした後には出さないでください。
- ⚠ 燃やさないごみの日は、**月2回**です。第5曜日（その月の5回目の曜日（29日～31日））の収集はありませんので、ご注意ください。

出し方・注意事項

- ▶ 容器または中身の見える袋に入れて出してください。
- ⚠ 刃物や割れる危険性のあるものは、厚手の紙に包み「危険」と書いて出してください。
- ⚠ スプレー缶・カセットボンベ・ライターは、中身を使い切ってから、別の袋に入れ「**ボンベ等危険**」と書いて出してください。

金属類



金属製調理器具



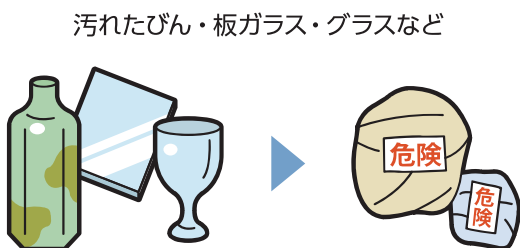
柄の部分を除いた一辺の長さが30cm以上のものは、**粗大ごみ**に出してください。
金属製調理器具の**イベント回収**を実施しています。
ぜひご利用ください (P.5参照)。

刃物類



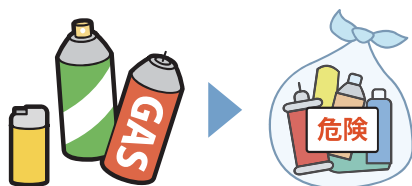
それぞれ厚手の紙などに包んで「**危険**」と書いて出してください。

ガラス類



それぞれ厚手の紙などに包んで「**危険**」と書いて出してください。

スプレー缶・カセットボンベ・ライター (中身を使いきったもの)



別袋に入れて、「**ボンベ等危険**」と書いて、出してください。



⚠ 穴あけは、危険です。行わないでください。

キャップは外して、**燃やすごみ**に出してください。

- 中身を抜くことができない場合は、以下の団体にご相談ください。
カセットボンベ ➡ カセットボンベお客様センター ☎0120-14-9996
ス プ レ ー 缶 ➡ 日本エアゾール協会 ☎03-5207-9850
※もしくは、各メーカーにお問い合わせください。

古紙
〔新聞・段ボール・紙パック・雑誌・雑がみ〕
集団回収

缶・びん・ペットボトル・食品トレー

イベント回収
拠点回収
〔電池・廃食油・小型家電〕

燃やすごみ

燃やさないごみ

粗大ごみ
家電リサイクル法対象品目

区で収集することができないものについて

事業系の資源物とごみの出し方について

品目別 (五十音順) 分け方早見表


各種ご相談について

墨田区のごみと3Rについて

不法投棄 持ち去り禁止 施設のご案内

地域別 収集曜日一覧 AIサービス

蛍光灯 (直管型・丸型)・電球



購入した際のケースに入れるなどして、そのまま出してください。
割れている場合は、厚手の紙などに包んで「**危険**」と書いて出してください。

蛍光灯リサイクル

蛍光灯に使われている水銀や、ガラス・金属の回収・再利用を行っています。
※その他の燃やさないごみとは別に収集をしています。

陶磁器

食器類

皿・茶碗・急須など



食器とそれ以外で分け、それぞれ別袋に入れて、出してください。

※陶磁器製のものに限ります。ガラス製のものなどは入れないでください。

食器リサイクル (陶磁器製)

陶磁器製の食器を、リサイクル食器等の原料に再利用しています。

※その他の燃やさないごみとは別に収集をしています。

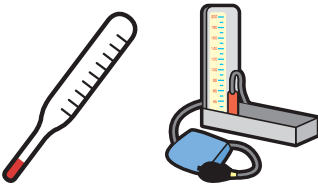
食器以外

灰皿・植木鉢・花瓶など



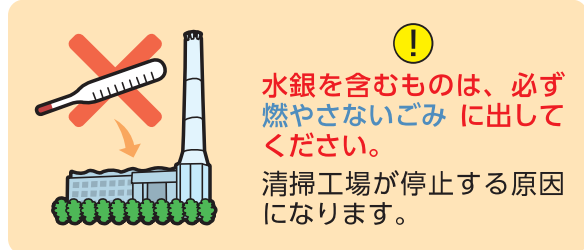
割れている場合は、厚手の紙などに包んで「**危険**」と書いて出してください。

水銀を含むもの



体温計・血圧計
その他水銀を含むもの

※体温計・血圧計はケースごとに**それぞれ別袋**に入れて「**水銀製品**」と書いて、出してください。ケースがない場合は、厚手の紙に包んでください。



金属部分の割合が多く、取り外せないもの



カサ

金属が簡単に外せるものは、分けて出してください。

例) ハンガーやピンチハンガーの場合

フック以外の大部分が**木製**や**プラスチック製**の場合

フック・吊り下げ部分などの大部分が**金属製**の場合



燃やすごみ



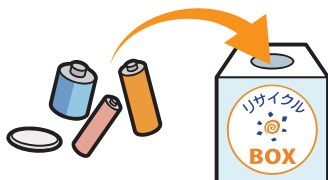
燃やさないごみ

電池 (筒型乾電池及びボタン電池)・小型家電 (12品目) はリサイクルへ!! (拠点回収)

できるだけ回収拠点にお持ちください。回収拠点に持っていけない場合は、**燃やさないごみ**に出してください。

電池 (P.6参照)

小型家電 (12品目 (P.6参照))



※充電式やボタン電池は回収していません。

