


# 墨田区

# 資源物とごみの 分け方・出し方

ごみを減らして、環境にやさしいまちへ



古紙 [新聞・段ボール・紙パック・雑誌・雑がみ]

2  
1  
3

集団回収

缶・びん・ペットボトル・食品トレー

4

イベント回収

拠点回収 [電池・廃食油・小型家電]

5  
1  
7

燃やすごみ

8  
1  
9

燃やさないごみ

10  
1  
11

粗大ごみ

家電リサイクル法対象品目

12  
1  
13

区で収集することができないものについて

14  
1  
15

事業系の資源物とごみの出し方について

16  
1  
17

品目別 (五十音順) 分け方早見表

18  
1  
23

各種ご相談について

24  
1  
25

墨田区のごみと3Rについて

26  
1  
29

不法投棄  
持ち去り禁止  
施設のご案内

30  
1  
31

地域別収集曜日一覧  
ごみ分別AIサービス

裏  
表  
紙

すみだ清掃事務所にて、この冊子の外国語版 (英語・中国語・韓国語) をお配りしています。

【English (英語)】 The\*English version of the Sumida refuse and recycle center\* is being distributed.

【中文简体 (中国語)】 我们散发一本关于如何在墨田清洁办公室处理垃圾的小册子。

【한 국 어 (韓国語)】 스미다 청소 사무소에서 한국어판을 배부하고 있습니다.

# 資 古紙

(新聞・段ボール・紙パック・雑誌・雑がみ)

週1回

資源物の日に回収

缶・びん・ペットボトル・食品トレー

イベント回収  
拠点回収  
〔電池・廃食油・小型家電〕

燃やすごみ

燃やさないごみ

粗大ごみ  
家電リサイクル法対象品目

区で収集することができないものについて

事業系の資源物とごみの出し方について

品目別(五十音順)分け早見表

各種ご相談について

墨田区のごみと3Rについて

不法投棄持ち去り禁止施設のご案内

地域別収集曜日一覧  
AIサービス


## ● 出す時間・場所

- ▶ 回収日当日の朝8時まで決められた場所に出してください。
- ▶ 回収日の前日や回収をした後には出さないでください。

## ● 出し方・注意事項


- ▶ 品目ごとに束ねて、ひもでしっかりとしばって出してください。
- ⚠ 雨の日でも回収します。(古紙は濡れてもリサイクルできます。)
- ⚠ 粘着性のあるテープ(紙製・布製のガムテープなど)で、まとめないでください。

### 新聞 (折込チラシ含む)




折込チラシは新聞紙にはさんで一緒に出すことができます。

### 段ボール



ガムテープ・宅配便の伝票などは取り除いてください。  
**必ずたたんでください。**

### 紙パック



中を軽く洗って、開いて出してください。

### 雑誌類と雑がみ



- ▶ 週刊誌
- ▶ 単行本
- ▶ 文庫本
- ▶ カタログなど

表紙など紙でないもの(手帳・百科事典など)は、その部分を取り除いて出してください。



雑がみは紙袋に入れるか、大きい紙に包むなどして、雑誌と一緒にしてください。

## ⚠ 古紙として出せないもの!!

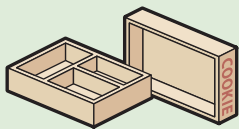
- × 粘着テープが付いた紙
- × 酒類などの内側にアルミが貼られている紙パック
- × 油などの汚れの付いた紙(ピザの箱やカップ麺の容器など)
- × においの付いた紙(洗剤や線香の箱など)
- × 特殊加工された紙(写真・カーボン紙・感熱紙など)
- × 防水加工された紙(紙コップ・紙皿など)
- × シュレッダーくず

これらは **燃やすごみ** に出してください。

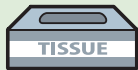


リサイクル工程でのトラブルの原因になります

## どんなものが「雑がみ」になるの？



お菓子・食品・ティッシュなどの紙箱  
※ビニールなどは外し、必ずたんで出してください



封筒  
※セロハンは外してください



トイレトペーパーの芯



コピー用紙



包装紙



メモ用紙



取扱説明書



カレンダー

※金具などは外してください



画用紙

※金具などは外してください



割り箸の袋

※汚れたものは回収できません

缶・びん・ペットボトル・食品トレイ

イベント回収

拠点回収  
〔電池・廃食油・小型家電〕

燃やすごみ

燃やさないごみ

粗大ごみ

家電リサイクル法対象品目

区で収集することができないものについて

事業系の資源物とごみの出し方について

品目別(五十音順)分け方早見表

各種ご相談について

墨田区のごみと3Rについて

不法投棄持ち去り禁止施設のご案内

地域別収集曜日一覧  
AIサービス

## 地域のリサイクル活動『集団回収』に参加してみませんか？

### 集団回収とは？

10世帯以上の区民の皆さんで構成されている町会・自治会、子ども会や婦人会などの地域の団体が、家庭から出る資源物を自主的に回収し、資源回収業者に引き渡して、ごみの減量と資源循環を図る地域リサイクル活動のシステムです。



### 集団回収の流れ

- ① 10世帯以上の区民の皆さんで団体を構成します。
- ② 団体の中で回収する品目、回収日、回収場所を決め、回収業者を決定します。
- ③ 区に資源回収団体の登録をします。
- ④ 回収業者に引き渡した回収量を区に報告します。
- ⑤ 回収量に応じた報奨金が区から振り込まれます。(年2回)

### 【回収できる資源物の品目】

古紙類(新聞、雑誌、段ボール、紙パック、雑がみ)、古布、アルミ缶、びん類(ビールびん、一升びんなどの繰り返し使用できるリターナブルびん)

### 【区からの支援】

- ① 報奨金の支給(年2回)  
回収量1kgあたり、6円の報奨金を支給します。  
(振り込みとなりますので、団体の口座を開設してください。)
- ② 回収に使用する支援物品の支給(年1回)  
軍手、紙ひも、表示旗、回収用コンテナ・ネットなどを支給します。




集団回収の表示旗

\* 墨田区内の回収業者をお探しの場合は、こちらにご相談ください。

りだんれん  
R 団連すみだリサイクル協同組合  
☎03-3613-6481

墨田リサイクル事業協同組合  
☎03-3613-6022

集団回収について説明した「集団回収の手引き」を配布しています。ご希望の方は、墨田区のホームページからのダウンロード、またはすみだ清掃事務所 ☎03-3613-2228までご連絡ください。



# 資 缶・びん・ペットボトル 食品トレー

週1回

資源物の日に回収

## ● 出す時間・場所

- ▶ 回収日当日の朝8時まで決められた場所に出してください。
- ▶ 回収日の前日や回収をした後には出さないでください。

## ● 出し方・注意事項

- ▶ 汚れを落として、正しく分別し、品目ごとに専用の回収コンテナ・ネットに入れてください。
- ❗ 資源物持ち去り行為防止のため、コンテナ・ネットは回収日の朝に広げてください。
- ❗ 品目ごとに回収時間と回収業者が異なります。

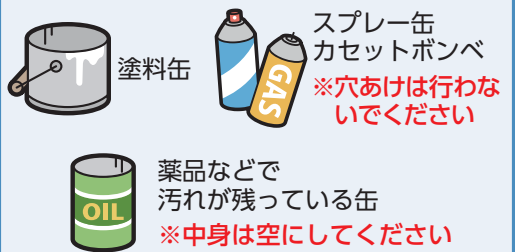
### 缶 (飲料用・缶詰・お菓子など)



中をよく洗って、青色のコンテナに入れてください。



### ❗ これらは 燃やさないごみ

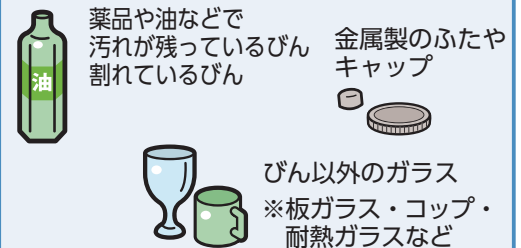


### びん (酒類・ジュース・ドリンク剤・ジャムなど)



キャップを外し、中をよく洗って、黄色のコンテナに入れてください。

### ❗ これらは 燃やさないごみ



### ペットボトル (飲料用など)



キャップとラベルを外し、中をよく洗って、つぶして緑色のネットに入れてください。



### ❗ これらは 燃やすごみ



### 食品トレー (発泡スチロール製)

色や柄が付いていても回収します。



シールやラベルを外し、中をよく洗って、黒色のネットに入れてください。

### ❗ これらは 燃やすごみ



# イベント回収している資源物

## (古着・金属製調理器具・靴・ぬいぐるみ・フードドライブ)

### ● 回収日時・場所

- ▶ 墨田区のお知らせ(区報)やホームページなどでお知らせいたします。  
 (雨天でも回収をしています。ただし、台風や大雪などの場合は回収を中止します。)

### ● 出し方・注意事項

- ▶ それぞれ別の袋に入れて、当日に直接、回収場所へお持ち込みください。
- ⚠ 駐車場等の用意がありませんので、車での持ち込みはご遠慮ください。

### 古着・古布 ▶ ご自宅で洗濯をしてからお出しください。 ※クリーニングに出す必要はありません。

ご自宅に眠っている着られなくなった洋服を回収して、国内外でリユースされます。  
 また、古布でいたみの著しいものについては日本国内で、ウエスや自動車の断熱材などに利用されています。

※記載している回収品は、一例です。

#### 【回収できるもの】

ほとんどの衣類が回収できます。



#### 【回収できないもの】



### 金属製調理器具 (鍋・やかん・フライパンなど)・靴・ぬいぐるみ

不用になったフライパンや鍋などの金属製調理器具(焦げやサビがあるものも可)、靴やぬいぐるみを回収して、資源化・リユースをしています。

※記載している回収品は、一例です。

#### 【回収できるもの】



#### 【回収できないもの】

- 金属製調理器具  
 土鍋、ホーロー鍋、刃物類、水筒など  
 持ち手を除いて30cm以上あるもの
- 靴  
 長靴、ブーツ、下駄、草履  
 汚損・破損が著しいもの
- ぬいぐるみ  
 着ぐるみ、ビニール製・プラスチック製の人形  
 汚損・破損があるもの

### フードドライブ (長期保存可能な食品)

買い過ぎてしまった長期保存可能な食品(賞味期限が1ヶ月以上残っている食品)を回収して、児童福祉施設等に引き渡し、ひとり親家庭や子ども食堂に寄付をするといった「フードドライブ」を行っています。

#### 【回収できないもの】

- 生鮮食品
- アルコール類

#### 【回収できるもの】

- お米(白米)
- インスタント・レトルト食品
- コーヒーなどの嗜好品
- 醤油・味噌などの調味料
- 肉・魚・果物などの缶詰
- パスタなどの乾麺類 など

【回収できるものには次の条件があります。】

- 包装や外装が破損していないもの
- 未開封のもの
- 1か月以上先の賞味期限が明記されたもの
- 包装や外装を他の容器などに移し替えていないもの(お米は除く)

# 資 拠点回収している資源物 (電池・廃食油・小型家電)

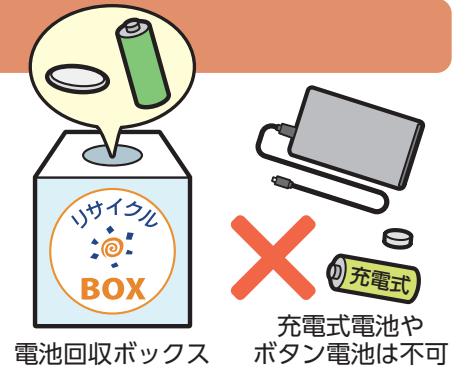
## ● 出し方・注意事項

- ▶ それぞれ回収拠点となっている施設に、直接お持ち込みください。
- ⚠ 回収するものは、**家庭から出されたものに限ります。**
- ⚠ 廃食油は、回収日時が決まっていますので、ご注意ください。(詳細：以下を参照)

### 電池 (筒型乾電池及びコイン型電池)

回収している電池は、家庭で使用した**筒型の使い切り電池** (一次電池) と**コイン型の電池** (形式記号BRまたはCRのもの) です。回収拠点には、右のようなボックスがありますので、そちらに入れてください。


※**充電式電池やボタン電池は回収していません。** 電器店などの「リサイクル協力店」にある回収ボックスに入れてください。



### 廃食油 (てんぷら油などの食用油)

回収している廃食油は、家庭で使用したてんぷら油などの食用油です。**月2回**、一部の公共施設とボランティア拠点で回収しています。

- **回収日時**  
毎月第1・第3土曜日 (祝日は除く。)  
午前9時～11時
- **出し方**  
使用済みのものは、ペットボトルに入れてお出しく下さい。  
未使用のものは、未開封のままお出しく下さい。



廃食油回収拠点の目印

### 小型家電

回収品目は、回収ボックスの投入口 (15×25cm) に入る以下の小型家電 (12品目) です。



※**個人情報は、排出される方が消去してください。**

各品目の回収場所については、右のページをご確認ください。

# 回収拠点一覧

## (公共施設のみ)

古紙  
〔新聞・段ボール・紙パック・雑誌・雑がみ〕  
集団回収

缶・びん・ペットボトル・食品トレイ

イベント回収  
拠点回収  
〔電池・廃食油・小型家電〕

燃やすごみ

燃やさないごみ

粗大ごみ  
家電リサイクル法対象品目

区で収集することができないものについて

事業系の資源物とごみの出し方について

品目別(五十音順)分け方早見表

各種ご相談について

墨田区のごみと3Rについて

不法投棄持ち去り禁止施設のご案内

地域別収集曜日一覧  
AIサービス

施設名	所在地	電池	廃食油	小型家電
緑図書館	緑2-24-5	●		●
緑出張所	緑3-7-3	●		●
すみだふれあいセンター	緑4-35-6	●		
江東橋保育園	緑4-35-9		●	
立川児童館	立川1-5-2		●	
江東橋児童館	江東橋1-15-4		●	
すみだ産業会館	江東橋3-9-10	●		
きんし保育園	江東橋4-30-2-301		●	
亀沢保育園	亀沢1-27-5		●	
すみだボランティアセンター分館	亀沢3-20-11 関根ビル4階	●		
亀沢のぞみの家	亀沢4-18-11	●		
本所地域プラザ	本所1-13-4	●		
本所保健センター	東駒形1-6-4	●		
東駒形保育園	東駒形1-6-8		●	
東駒形コミュニティ会館	東駒形4-14-1	●	●	
墨田区役所	吾妻橋1-23-20	●		●
墨田区総合体育館	錦糸4-15-1			●
横川橋保育園(回収休止中)	太平1-27-13		●	
横川コミュニティ会館	横川5-9-1	●		
横川出張所	横川5-10-1-111	●		●
すみだ清掃事務所	業平5-6-2	●	●	●
すみだ福祉保健センター	向島3-36-7		●	
すみだボランティアセンター	東向島2-17-14	●		
東向島出張所	東向島2-38-7	●		●
すみだ清掃事務所分室	東向島5-9-11	●	●	●
向島保健センター	東向島5-16-2	●		
梅若橋コミュニティ会館	堤通2-9-1	●	●	
墨田児童会館	墨田2-30-15	●	●	
墨田二丁目出張所	墨田2-36-11	●		●
すみだ保育園	墨田4-22-4-101		●	
押上保育園	押上2-10-17		●	
すみだ女性センター	押上2-12-7-111	●		●
すみだ消費者センター	押上2-12-7-215	●		
ひきふね図書館	京島1-36-5	●		●
曳舟文化センター	京島1-38-11	●		
文花出張所	文花1-32-1-102	●		●
いきいきプラザ	文花1-32-2	●		
文花児童館	文花1-32-11	●		
八広児童館	八広2-38-14		●	
八広はなみずき児童館	八広4-27-8		●	
八広地域プラザ	八広4-35-17	●		
八広図書館	八広5-10-1-104	●		●
東あずま保育園(仮園舎)	立花2-32-12		●	
中川児童館	立花5-18-9	●	●	
立花図書館	立花6-8-1-101	●		●
墨田清掃工場	東墨田1-10-23	●	●	
中川保育園	東墨田2-1-15		●	
社会福祉会館	東墨田2-7-1	●		●
東墨田会館	東墨田2-12-9	●		

(令和5年10月現在)

# 燃やすごみ

(生ごみ・プラスチック類など)

週2回

燃やすごみの日に収集

## 出す時間・場所

- ▶ 収集日当日の朝8時まで決められた場所に出してください。
- ▶ 収集日の前日や収集をした後には出さないでください。

## 出し方・注意事項

- ▶ 中身の見える袋またはフタ付きの容器に入れて出してください。
- ⚠ 金具などで取り外せるものは、取り外して燃やさないごみに出してください。
- ⚠ 一度に出せるごみの量は45リットルの袋で5袋までです。

### 生ごみ



水をよく切ることで、ごみの減量につながります。


### リサイクルできない紙類



古紙として回収できない紙類は燃やすごみに出してください。(P.2参照)


### 衛生用品

おむつ・ねこ砂・ペット用シートなど




汚物はトイレに流してから出してください。

### 衣類



古着のイベント回収を実施しています。ぜひご利用ください。

### 竹串など



鋭利なものは、厚手の紙に包んで「危険」と表示して出してください。

### 少量の木の枝・草花



長さ50cm以下

長さ50cm以下に切り、束ねて出してください。

### 廃食油



紙や布に染み込ませるか、凝固剤などで固めて出してください。  
拠点回収による資源物としての回収も実施しています。(P.6参照)

### 花火・マッチ (使用済のもの)



必ず1日水に浸してから出してください。  
未使用のものは回収ができませんので、製造メーカーにお問い合わせください。



## プラスチック類

### プラスチック製容器包装類

※中身は使い切ってから出してください。



弁当容器

チューブ類

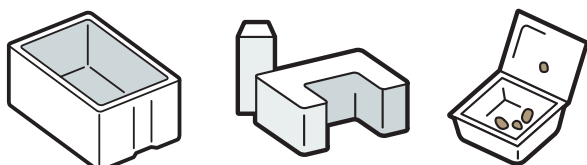
シャンプー  
洗剤容器

菓子袋  
レジ袋

カップ麺容器

レトルト製品の  
包装

### 発泡スチロール製品



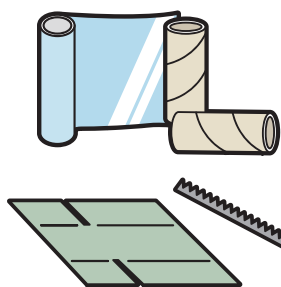
トロ箱(魚箱)

緩衝材

納豆容器

●発泡スチロール製の食品トレイは、資源物です。資源物の日に出してください。(P.4参照)

### ラップ類



箱は、刃を外して資源物の日に出してください。

刃は、燃やさないごみの日に出してください。

### その他のプラスチック製品

●歯ブラシ、ペットボトルのキャップは拠点回収やイベント回収に出すことができます。



ビデオテープ  
CD・DVD

ボールペン  
歯ブラシ


保冷剤  
乾燥剤

おもちゃ類  
(ブリキは燃やさないごみ)

ペットボトルの  
キャップ・ラベル

ブルーシート  
※50cm四方に  
切ってください。

## 革製品



革靴

かばん  
※一辺の長さが30cm未満のもの

ベルト・財布

グローブ・ボール

●かばんやベルト、革靴はイベント回収に出すことができます。(トランクタイプのかばんは不可)

## ゴム製品




ゴム靴

ゴム手袋  
長さ50cm以下のゴムホース

## 綿製品

ぬいぐるみはイベント回収に出すことができます。(汚損・破損があるものは不可)



クッション・枕

※30cm以上のものは粗大ごみに出してください。

ぬいぐるみ

# 燃やさないごみ

(金属・ガラス・陶器類など)

月2回

燃やさないごみの日に収集

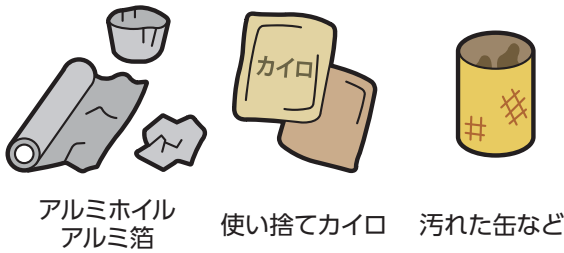
## 出す時間・場所

- ▶ 収集日当日の朝8時まで決められた場所に出してください。
- ▶ 収集日の前日や収集をした後には出さないでください。
- ⚠ 燃やさないごみの日は、**月2回**です。第5曜日(その月の5回目の曜日(29日~31日))の収集はありませんので、ご注意ください。

## 出し方・注意事項

- ▶ 容器または中身の見える袋に入れて出してください。
- ⚠ 刃物や割れる危険性のあるものは、厚手の紙に包み「危険」と書いて出してください。
- ⚠ スプレー缶・カセットボンベ・ライターは、中身を使い切ってから、別の袋に入れ「**ボンベ等危険**」と書いて出してください。

### 金属類



### 金属製調理器具



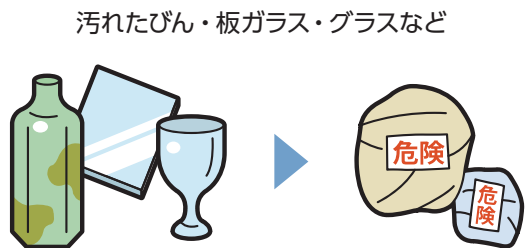
柄の部分を除いた一辺の長さが30cm以上のものは、**粗大ごみ**に出してください。  
金属製調理器具の**イベント回収**を実施しています。ぜひご利用ください(P.5参照)。

### 刃物類



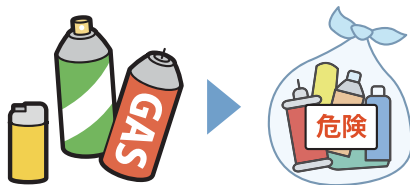
それぞれ厚手の紙などに包んで「**危険**」と書いて出してください。

### ガラス類



それぞれ厚手の紙などに包んで「**危険**」と書いて出してください。

### スプレー缶・カセットボンベ・ライター(中身を使いきったもの)



別袋に入れて、「**ボンベ等危険**」と書いて、出してください。




⚠ 穴あけは、危険です。行わないでください。

キャップは外して、**燃やすごみ**に出してください。

- 中身を抜くことができない場合は、以下の団体にご相談ください。  
カセットボンベ ➡ カセットボンベお客様センター ☎0120-14-9996  
スプレー缶 ➡ 日本エアゾール協会 ☎03-5207-9850  
※もしくは、各メーカーにお問い合わせください。

## 蛍光灯 (直管型・丸型)・電球



購入した際のケースに入れるなどして、そのまま出してください。  
割れている場合は、厚手の紙などに包んで「**危険**」と書いて出してください。

### 蛍光灯リサイクル

蛍光灯に使われている水銀や、ガラス・金属の回収・再利用を行っています。  
※その他の燃やさないごみとは別に収集をしています。

## 陶磁器

### 食器類

皿・茶碗・急須など



食器とそれ以外で分け、それぞれ別袋に入れて、出してください。

※陶磁器製のものに限ります。ガラス製のものなどは入れないでください。

### 食器リサイクル (陶磁器製)

陶磁器製の食器を、リサイクル食器等の原料に再利用しています。

※その他の燃やさないごみとは別に収集をしています。

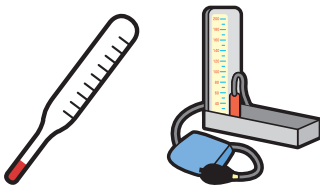
### 食器以外

灰皿・植木鉢・花瓶など



割れている場合は、厚手の紙などに包んで「**危険**」と書いて出してください。

## 水銀を含むもの



体温計・血圧計  
その他水銀を含むもの

※体温計・血圧計はケースごとに**それぞれ別袋**に入れて「**水銀製品**」と書いて、出してください。ケースがない場合は、厚手の紙に包んでください。



## 金属部分の割合が多く、取り外せないもの



カサ

金属が簡単に外せるものは、分けて出してください。

### 例) ハンガーやピンチハンガーの場合

フック以外の大部分が**木製**や**プラスチック製**の場合

フック・吊り下げ部分などの大部分が**金属製**の場合



燃やすごみ



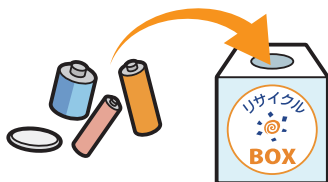
燃やさないごみ

## 電池 (筒型乾電池及びボタン電池)・小型家電 (12品目) はリサイクルへ!! (拠点回収)

できるだけ回収拠点にお持ちください。回収拠点に持っていけない場合は、**燃やさないごみ**に出してください。

電池 (P.6参照)

小型家電 (12品目 (P.6参照))



※充電式やボタン電池は回収していません。





# 粗大ごみ

(原則として一辺の長さが30cm以上のもの)

事前申込制

有料

## ● 注意事項

- ❗ 解体・分解・切断したもので粗大ごみです。手数料は変わりません。
- ❗ 事業所から出る粗大ごみは、申し込むことができません。

65歳以上の高齢者または障がい者のみの構成世帯で排出が困難な場合は「粗大ごみの運び出し収集」を行っています。(P.24参照)

## ● 出し方の手順

### 1. お申込み (電話・インターネット)

粗大ごみ受付センターへ お申し込みください。

- ▶ インターネット (スマートフォンでも可) でのお申込み

アドレス: <https://www2.sodai-web.jp/sumida/index.html>

受付時間: 24時間受け付けています

(年末年始・メンテナンス時を除く)

- ▶ 電話でのお申込み

☎ 03-6417-0074

受付時間: 午前8時～午後7時 (日曜日・年末年始を除く)

※おかけ間違いのないようご注意ください。

※電話が混み合って、つながりにくい場合もあります。



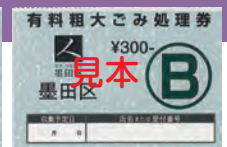
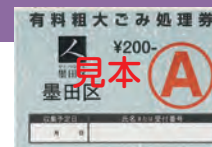
スマートフォンから  
申込みされる方は、  
右のコードを読み込  
んでください。

### 2. 有料粗大ごみ処理券の購入

品目ごとの料金によって、A券とB券を組み合わせで貼ります。  
券の種類や必要枚数については、**お申込みの際**、ご案内します。

【お買い求め先】 墨田区内の商店・コンビニエンスストア・  
スーパーなどの取扱店、すみだ清掃事務所

- ❗ **必ず 墨田区の券** を購入してください。他区の券は使用できません。



有料粗大ごみ処理券A 200円

有料粗大ごみ処理券B 300円

### 3. 排出方法

排出する品目に、有料粗大ごみ処理券を貼り、**お申込みの際に指定された日の朝8時まで**に、ご自宅前にお出しください。

集合住宅にお住まいの方は、粗大ごみ置場、または、収集しやすい場所に出してください。

- ❗ **有料粗大ごみ処理券が貼られていない場合や、手数料が足りない場合は収集できません。**

エアコン・テレビ・冷蔵庫・冷凍庫・洗濯機及び衣類乾燥機などは家電リサイクル法対象品目のため、「粗大ごみ」ではありません。(詳しくは、次ページをご覧ください。)

## ●粗大ごみリユース

### ●利用手順

- 1 不用品の情報、お客様の情報を入力
- 2 複数のリユースショップから査定結果が届く  
A社 ¥12,000  
B社 ¥7,000  
C社 ¥3,000
- 3 リユースショップを選んで買取・回収
- 4 環境にもお財布にも優しい不用品処分が完了!

### ●『リユース』は、環境にもお財布にも優しい選択です!

まだ使える品物は、粗大ごみとして処分する前に、リユースショップでの中古品買取サービスをご利用ください。右下の二次元コードから墨田区と事業連携している(株)マーケットエンタープライズが運営するリユースプラットフォーム「おいくら」で一括査定が行えます。

《Webサイト》



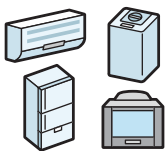
一括査定用  
二次元コード



① 再販できる品物が買取の対象となりますので、すべての品物をお引き取りできるわけではありません。

## ⑧ 家電リサイクル法対象品目 (エアコン・テレビ・冷蔵庫・冷凍庫・洗濯機(衣類乾燥機)) 区では収集できません。

1. 買ったお店または、買い替えるお店に引き取りを依頼してください。  
(引き渡せない場合は...)
2. 家電リサイクル受付センターに回収を依頼してください。
  - リサイクル料金はメーカーと大きさによって異なります。収集運搬料金とあわせて、申し込み時にご確認ください。
  - ① 引き渡しには、リサイクル料金と収集運搬料金がかかります。
  - ① 自分で運搬し、指定引取場所に持込むことも可能です。
  - ① 有機ELテレビは、粗大ごみで出してください。



家電リサイクル  
受付センター

☎ 0570-087200 (ナビダイヤル)  
https://kaden23rc.jp  
受付時間: 月~金曜日(祝日、年末年始は除く) 9時~17時

## ⑧ 家庭用パソコン 区では収集できません。

宅配便による無料回収 区と協定を締結したリネットジャパン(株)が回収します。

- パソコン(本体)を含む1箱分の回収料金が無料になります。
- プリンターやスキャナー等の周辺機器、その他小型家電も一緒に回収できます。
- 箱のサイズは3辺(縦・横・高さ)合計で140cm、重さは20kgまで。
- 個人情報等のデータ消去サービスもあります。
- 詳細・お申込みは、

リネットジャパン(<https://www.renet.jp>) 検索



### メーカーによる回収

ご家庭で不要になったパソコンやディスプレイは、各メーカーに回収を依頼してください。

- 右のPCリサイクルマークが付いていないものは、リサイクル料金等の負担が必要です。
- 自作パソコンやメーカーが分からない場合は、パソコン3R推進協会(☎03-5282-7685・<https://www.pc3r.jp>)へお申込みください。



古紙  
〔新聞・段ボール・  
紙パック・雑誌・  
雑誌〕  
集団回収

缶・びん・  
ペットボトル・  
食品トレイ

イベント回収

拠点回収  
〔電池・廃食油・  
小型家電〕

燃やすごみ

燃やさない  
ごみ

粗大ごみ  
家電リサイクル法  
対象品目

区で収集する  
ことが  
できないもの  
について

事業系の  
資源物と  
ごみの出し方  
について

品目別 (五十音順)  
分け方早見表

各種ご相談  
について

墨田区のごみと  
3Rについて

不法投棄  
持ち去り禁止  
施設のご案内

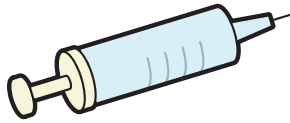
地域別  
収集曜日一覧  
AIサービス

# ⑧ その他、区で収集できないもの (薬品類や引火性のある危険物・処理が困難なもの)

以下のような不用品は、清掃工場などの行政の処理施設では**処理ができません**。  
ごみとして排出する場合は、まずは購入店や販売店、メーカーまたは記載の団体へお  
問い合わせください。

## ●危険物 (有害性・危険性・引火性等のあるもの)


### 注射針 (在宅医療用)



ご家庭で使用した注射針は、処方した医療機関または薬局に返却してください。

**注射針以外の鋭利でないもの**  
(ビニールバック類・チューブ・カテーテル等)

在宅医療廃棄物だけを袋に入れて、しっかりと封をして**燃やすごみ**に出してください。中身は必ず空にして出してください。



### 高圧ガスボンベ容器



引火性があるため、区で収集することができません。  
処分に関しては、以下の団体にご相談ください。

**関東高圧ガス容器管理委員会** ※プロパンガス以外のもの

☎03-5296-0860

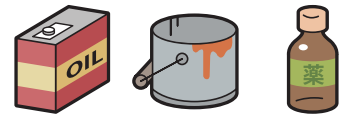
その他、ご不明なことがありましたら、  
すみだ清掃事務所 ☎03-3613-2228 にお問い合わせください。

### ガソリン・灯油・エンジンオイル



揮発性があり、引火する危険性があるため、区で収集することができません。  
処分方法については、購入店やお近くのガソリンスタンドにご確認ください。

### 工業用油・塗料・薬品



区で収集することができません。購入店またはメーカーにご確認ください。

### 花火・マッチ

#### 未使用



発火する危険性があるため、区で収集することができません。  
処分方法については、購入店またはメーカーにご確認ください。


#### 使用済み



**必ず1日水に浸してから燃やすごみに出してください。**

## ●処理が困難で事業者回収責任があるもの

### 自動車関連部品 (バッテリー・タイヤなど)



区で収集することができません。  
販売店、メーカーまたはお近くのガソリンスタンドにご相談ください。

### ピアノ



区で収集することができません。  
販売店またはメーカーにご相談ください。

缶・びん・  
ペットボトル・  
食品トレイ

イベント回収  
拠点回収  
〔電池・廃食油・  
小型家電〕

### 二輪車・オートバイ



区で収集することができません。  
販売店、メーカーまたは以下の団体にご相談ください。

#### 二輪車リサイクルコールセンター

☎050-3000-0727

ホームページ：<https://www.jarc.or.jp/motorcycle/>

※国内販売された車両が対象です。(一部メーカーを除く。)

燃やすごみ

燃やさない  
ごみ

## ●処分作業などに支障があるもの

### 消火器



買い替えの場合は、販売店にご相談ください。  
処分のみの場合は、以下の団体にご相談のうえ、リサイクルシステムをご利用ください。

#### 消火器リサイクル推進センター

☎03-5829-6773

ホームページ：<https://www.ferpc.jp/>

その他、ご不明なことがありましたら、  
すみだ清掃事務所 ☎03-3613-2228 にお問い合わせください。

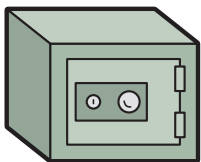
粗大ごみ

家電リサイクル法  
対象品目

区で収集する  
ことが  
できないもの  
について

事業系の  
資源物と  
ごみの出し方  
について

### 金庫



以下の団体にご相談ください。なお、手提げ金庫については、大きさにより、  
燃やさないごみまたは、粗大ごみに出すことができます。

#### 日本セーフ・ファニチュア協同組合連合会

☎03-6659-6248

ホームページ：<https://www.nihon-safe.jp/>

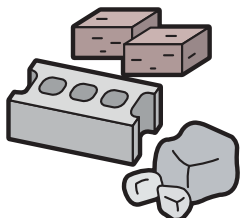
その他、ご不明なことがありましたら、  
すみだ清掃事務所 ☎03-3613-2228 にお問い合わせください。

品目別 (五十音順)  
分け方早見表

各種ご相談  
について

墨田区のごみと  
3Rについて

### せっこう 石膏ボード・コンクリート片・レンガ・石・土・砂



区で収集することができません。  
専門業者にご相談ください。

専門業者が分からない場合は、  
すみだ清掃事務所  
☎03-3613-2228  
にお問い合わせください。

**土は廃棄物ではなく、再生可能物です。**



土は再生してまた使うことができるため、ごみにはなりません。  
お庭などの土のある場所に返すか、もしくは専門業者にご相談ください。

不法投棄  
持ち去り禁止  
施設のご案内

地域別  
収集曜日一覧  
AIサービス

# 事業系の資源物・ごみ

(事業活動に伴って出た資源物とごみは、**自己処理**が原則です)

少量のみ

有料

事業者は、「その事業活動に伴って生じた廃棄物を自らの責任において適正に処理をすること」が法律及び条例で義務付けられています。自己処理ができない場合は、許可を受けた民間の廃棄物処理業者に処理を委託してください。なお、家庭ごみの収集に支障がない範囲の**少量ごみ**であれば、区が**有料**で収集を行っています。

## ● 区が集積所に出す時の事業系の資源物とごみの出し方

### 1. 事業系有料ごみ処理券の購入

事業系の資源物・ごみは全て**有料**です。ごみ処理券を必ず購入し、貼って出してください。袋の容量にあったごみ処理券を選んでください。

【お買い求め先】 墨田区内の商店・コンビニエンスストア・スーパーなどの取扱店、すみだ清掃事務所

※必ず **墨田区**の券を購入してください。他区の券は使用できません。

料金は右表のとおりです。  
(令和5年10月現在)  
なお、すみだ清掃事務所では、1枚単位で購入ができます。


事業系有料 ごみ処理券	小・10リットル券	1セット10枚	870円
	中・20リットル券	1セット10枚	1,740円
	大・45リットル券	1セット10枚	3,910円
	特大・70リットル券	1セット 5枚	3,045円



### 2. 事業系有料ごみ処理券 (事業者名を記名) を貼って区が集積所へ

家庭から出る資源物・ごみと同じように分別をして、中身の見える袋またはフタ付きの容器に入れて、**収集日当日の朝8時まで**に出してください。


#### 燃やすごみ・燃やさないごみ



- 袋と同じ容量のごみ処理券を袋に貼って出してください。
- 容器に入れて出す場合は、ごみの一番上に紙などをかぶせ、その紙に中のごみ量に見合ったごみ処理券を貼ってください。
- 蛍光灯は、120cm程度で5本につき、10Lのごみ処理券を1枚貼ってください。


#### 資源物

新聞・雑誌・紙パック・雑がみ




- 高さ10cmにつき10Lのごみ処理券を1枚貼ってください。

段ボール



- 2枚につき10Lのごみ処理券を1枚貼ってください。

缶・びん・ペットボトル



- 品目ごとに分けて袋に入れ、袋と同じ容量のごみ処理券を貼ってください。

❗ **事業系の粗大ごみは区で収集できません。許可を受けた民間の廃棄物処理業者に処理を委託してください。委託先が不明な場合は、すみだ清掃事務所 ☎03-3613-2228 にお問い合わせください。**

古紙  
〔新聞・段ボール・紙パック・雑誌・雑がみ〕  
集団回収

缶・びん・ペットボトル・食品トレー

イベント回収

拠点回収  
〔電池・廃食油・小型家電〕

燃やすごみ

燃やさないごみ

粗大ごみ

家電リサイクル法対象品目

区で収集することができないものについて

事業系の資源物とごみの出し方について

品目別 (五十音順) 分け方早見表

各種ご相談について

墨田区のごみと3Rについて

不法投棄 持ち去り禁止 施設のご案内

地域別 収集曜日一覧 AIサービス



## 事業系有料ごみ処理券の交換と払い戻し

令和5年10月1日以降の  
事業系有料ごみ処理券



- 令和5年10月1日に料金を改定しました。平成29年10月改定の事業系有料ごみ処理券は、令和5年11月1日以降はご使用になれません。すみだ清掃事務所にて、差額をお支払いいただくことで新しい券と交換できます（平成29年10月改定の事業系有料ごみ処理券に限ります。）。
- 事業系有料ごみ処理券は、原則として払い戻しできませんが、区外移転等で不要になってしまった場合は、すみだ清掃事務所にご相談ください。

問合せ先・・・すみだ清掃事務所（本署） ☎ 03-5608-6922

## ご家庭とお店から出る資源物とごみは分けて出してください

ご家庭とお店が一緒の  
場合、お店から出る資  
源物・ごみには、必ず  
有料ごみ処理券を貼っ  
てください。



事業系資源物の  
リサイクル



のご利用を  
「エコチャ！」は、事業系リサイクルシステムです。  
資源物をごみ処理コストより安価にリサイクルします。

【問合せ先】

R団連すみだリサイクル協同組合 ☎ 03-3613-6481

## 許可を受けた民間の廃棄物処理業者に委託する場合のお願い

廃棄物は、法律の中で「産業廃棄物」と「一般廃棄物」の2つに区分されます。

**産業廃棄物とは**…事業活動に伴って生じた廃棄物であって、燃え殻、汚泥、廃油、廃酸、廃アルカリ、廃プラスチックなどあらゆる事業活動に伴うもの13種類と、特定の事業活動に伴うもの7種類の計20種類の廃棄物をいいます。

詳しくは、「廃棄物の処理及び清掃に関する法律」をご確認いただくか、東京都環境局へお問い合わせください。

**一般廃棄物とは**…産業廃棄物以外の廃棄物のことをいいます。

また、一般廃棄物は「家庭廃棄物」と「事業系一般廃棄物」に分けられており、「家庭廃棄物」は公共処理、「事業系一般廃棄物」は事業者の責任において自己処理または処理業者に委託をして処理をすることとなっています。

事業活動に伴って生じた廃棄物を民間の廃棄物処理業者に委託する場合は、**排出する廃棄物の収集・運搬や処分の許可を受けている業者**に委託しなければいけません。

許可を受けていない業者へ委託をしていた場合は、排出事業者も法令違反に問われる可能性もあります。そのため、廃棄物処理業者に委託する際は、必ず許可を受けていることを確認のうえ、委託をするようお願いいたします。

また、区の収集・民間の廃棄物処理業者の収集どちらも集積所から収集された段階で事業者責任がなくなるのではなく、最終処分されるまでは事業者責任がありますので、ご注意ください。

# ● 品目別 (五十音順) 分け方早見表

※分別方法は変更になる場合があります。(令和5年10月現在)

## 品目別排出方法一覧表 (五十音)

品目	資源物	燃やす	燃やさない	粗大	燃やさない粗大	燃やさない粗大	その他	粗大ごみ処理料金(目安)	出し方などの注意事項
アイロン			●						
アイロン台				●				¥400	
アコーディオンカーテン				●				¥900	一辺が180cm以上のものは、すみだ清掃事務所にお問い合わせください。
油 (食用)		●			●				ペットボトルに入れて、回収拠点にお持ちください。紙に染み込ませるか、凝固剤で固めて燃やすごみに出してください。
アルミホイール			●						
アルミ容器 (鍋焼きうどん容器など)			●						
石							●		区で収集できません。専門業者に相談してください。
衣装箱 (収納箱)				●				¥400	
椅子 (ソファ除く)				●				¥400	
板 (1束10kgごと)				●				¥400	
一斗缶 (油やペンキなど)			●						竹製・プラスチック製・木製・ベニヤ板で釘等を抜いたものの中身を使い切ってから出してください。
衣類		●			●				中の見える袋に入れて、古着回収場所にお持ちください。古着回収に持っていけない場合は、燃やすごみに出してください。
衣類乾燥機							●		家電リサイクル法対象品目です。
インクカートリッジ		●							
植木の枝 (せん定枝)		●							長さ50cm以下、直径10cm以下に切って束ねて出してください。
植木鉢 (プラスチック製・木製)		●		●				¥400	一辺が30cm以上のものは粗大ごみです。
植木鉢 (陶器)			●	●				¥400	一辺が30cm以上のものは粗大ごみです。
ウッドカーペット				●				¥900~	大きさによって料金が異なります。一辺が180cm以上のものは、すみだ清掃事務所にお問い合わせください。
エアコン (室内機・室外機)							●		家電リサイクル法対象品目です。
エンジンオイル							●		区で収集できません。専門業者に相談してください。
鉛筆削り (電動式・手動式)			●						削りくずは燃やすごみに出してください。
鉛筆削り (携帯式)		●							削りくずも燃やすごみに出してください。
オイル缶・びん			●						中身を使い切ってから出してください。
オイルヒーター				●				¥900	
オーディオ機器 (アンプ・カセットデッキなど)			●	●				¥400	一辺が30cm以上のものは粗大ごみです。
オーディオラック				●				¥400~	大きさによって料金が異なります。
オートバイ							●		区で収集できません。専門業者に相談してください。
オープンレンジ			●	●				¥400	一辺が30cm以上のものは粗大ごみです。
落ち葉・枯葉		●							大量に出る場合は、すみだ清掃事務所にお問い合わせください。
おまる				●				¥400	汚物はトイレに流してから出してください。
おむつ		●							汚物はトイレに流してから出してください。
オルガン (電子ピアノ)				●				¥2,300	
温度計			●						水銀製の場合は、「水銀製品」と表示して、別袋で出してください。
カーテン		●			●				中の見える袋に入れて、古着回収場所にお持ちください。古着回収に持っていけない場合は、50cm四方に細断して燃やすごみに出してください。
カーテンレール				●				¥400	一辺が180cm以上のものは、すみだ清掃事務所にお問い合わせください。
カーペット				●				¥400~	大きさによって料金が異なります。
カーボン紙		●							
カイロ (使い捨て)			●						
鏡 (手持ち・置き型)			●	●				¥400	一辺が30cm以上のものは粗大ごみです。
鏡 (姿見)				●				¥400	
傘 (折り畳み含む)			●						簡単に取り外しができるビニールやプラスチックは、燃やすごみに出してください。
加湿器			●	●				¥400	一辺が30cm以上のものは粗大ごみです。
菓子箱 (紙製)	●								「雑がみ」必ずたんで、雑誌と一緒に結んで出してください。
ガステーブル (ガスコンロ)				●				¥400	
カセットコンロ (卓上コンロ)			●	●				¥400	一辺が30cm以上のものは粗大ごみです。カセットボンベは必ず外してから出してください。
カセットテープ・ケース		●							ビデオテープなども同様です。
カセットボンベ			●						中身を使い切って、別袋に入れて、「ボンベ等危険」と表示して出してください。
ガソリン							●		区で収集できません。専門業者に相談してください。
カタログ類	●								「雑がみ」雑誌と一緒に結んで出してください。
カッター			●						新聞紙などに包んで、「危険」と表示してください。
カップ (雨具)		●							
カップ麺のフタ・容器		●							
かばん・バッグ (革製・布製)		●		●	●			¥400	中の見える袋に入れて、古着回収場所にお持ちください。古着回収に持っていけない場合は、燃やすごみに出してください。
花瓶			●	●				¥400	一辺が30cm以上のものは粗大ごみです。
カミソリ刃			●						新聞紙などに包んで、「危険」と表示してください。
紙パック (内側がアルミ)		●							

古紙  
〔新聞・段ボール・紙パック・雑誌・雑誌がみ〕

集団回収

●資源物 ●燃やすごみ ●燃やさないごみ ●粗大ごみ ●イベント・拠点回収 ●その他

	品目	資源物	燃やす	燃やさない	粗大	イベント	その他	粗大ごみ処理料金(目安)	出し方などの注意事項
カ	紙パック (内側が白いもの)	●							中を水洗いし、切り開いて出してください。
	紙袋	●							「雑がみ」 雑誌と一緒に結んで出してください。
	ガラス製品			●					新聞紙などに包んで、「危険」と表示してください。
	カレンダー	●							「雑がみ」 金具などを外して、雑誌と一緒に結んで出してください。
	換気扇				●			¥400	
	緩衝材 (紙製)	●							「雑がみ」 雑誌と一緒に結んで出してください。
	緩衝材 (プラスチック製・発泡スチロール製)		●						
キ	乾燥剤		●						
	キーボード (パソコン用)		●		●		●	¥400	一边が30cm以上のものは粗大ごみです。パソコンと一緒に出すことによって、宅配便無料回収が利用できます。
	ギター				●			¥400	
	脚立				●			¥400	一边が180cm以上のものは、すみだ清掃事務所にお問い合わせください。
	牛乳パック	●							中を水洗いし、切り開いて出してください。
	牛乳びん	●							中を水洗いして出してください。
	鏡台				●			¥400~	大きさによって料金が異なります。
	金色・銀色の紙		●						
	金庫 (耐火性)						●		区で収集できません。専門業者に相談してください。
	金庫 (手投げ)				●	●		¥400	一边が30cm以上のものは粗大ごみです。
ク	空気入れ (自転車用)			●	●			¥400	一边が30cm以上のものは粗大ごみです。
	空気清浄器				●			¥400	
	クーラーボックス		●		●			¥400	一边が30cm以上のものは粗大ごみです。
	釘			●					新聞紙などに包んで、「危険」と表示してください。
	串 (金属製)			●					新聞紙などに包んで、「危険」と表示してください。
	串 (竹串)		●						新聞紙などに包んで、「危険」と表示してください。
	靴 (長靴・ブーツなど)		●						
	クッション		●		●			¥400	一边が30cm以上のものは粗大ごみです。
	車いす				●			¥900	電動車いすは、バッテリーを外してください。
	ケ	蛍光管・蛍光灯			●				
携帯音楽プレーヤー				●		●			「使用済み小型家電」 回収拠点にお持ちください。回収拠点に持っていけない場合は、燃やさないごみに出してください。
携帯電話				●		●	●		「使用済み小型家電」 回収拠点や最寄の携帯ショップにお持ちください。回収拠点・携帯ショップに持っていけない場合は、燃やさないごみに出してください。
化粧品のびん (香水のびん除く)		●							中を水洗いして出してください。
血圧計				●					水銀式の場合は、「水銀製品」と表示して、別袋で出してください。
玄関マット			●		●			¥400	一边が30cm以上のものは粗大ごみです。
健康器具				●	●			¥400~	一边が30cm以上のものは粗大ごみです。大きさによって料金が異なります。
工具箱				●	●			¥400	一边が30cm以上のものは粗大ごみです。
広告類		●							「雑がみ」 雑誌と一緒に結んで出してください。
コード類 (ACアダプタ・延長コードなど)				●		●			「使用済み小型家電」 回収拠点にお持ちください。回収拠点に持っていけない場合は、燃やさないごみに出してください。
コ	ござ				●			¥400	
	こたつ (こたつ板除く)				●			¥400	
	家具調電気こたつ (こたつ板除く)				●			¥900	
	こたつ板				●			¥400	
	こたつ布団				●			¥400	
	コップ (紙・プラスチック製)		●						
	コップ (金属・陶磁器・ガラス製)			●					
	コピー機 (家庭用)				●			¥1,300	
	コピー用紙	●							「雑がみ」 雑誌と一緒に結んで出してください。
	ゴルフボール		●						
サ	ゴルフ用具				●			¥400	ゴルフバッグ1つとクラブ14本まで
	コンクリート片						●		区で収集できません。専門業者に相談してください。
	サーフボード				●			¥400	一边が180cm以上のものは、すみだ清掃事務所にお問い合わせください。
	サイクリングマシン				●			¥1,300	
	座椅子				●			¥400	
	サイドボード				●			¥400~	大きさによって料金が異なります。
	座卓				●			¥400~	大きさによって料金が異なります。
	雑誌 (週刊誌・単行本など)	●							雑がみと一緒に結んで出してください。
	座布団 (5枚まで)				●			¥400	5枚ずつに束ねて出してください。
	皿 (金属製・陶磁器製・ガラス製)			●					割れている場合は、新聞紙などに包んで、「危険」と表示してください。
シ	皿 (プラスチック製)		●						割れている場合は、新聞紙などに包んで、「危険」と表示してください。
	三輪車 (子供用)				●			¥400	
	シーツ		●			●			中の見える袋に入れて、古着回収場所にお持ちください。古着回収に持っていけない場合は、50cm四方に細断して燃やすごみに出してください。
	CD・LD・DVDなど (ケース含む)		●						
	シール (粘着性のある紙)		●						

缶・びん・ペットボトル・食品トレイ

イベント回収

拠点回収  
〔電池・廃食油・小型家電〕

燃やすごみ

燃やさないごみ

粗大ごみ

家電リサイクル法対象品目

区で収集することができないものについて

事業系の資源物とごみの出し方について

品目別 (五十音順) 分け方早見表

各種ご相談について

墨田区のごみと3Rについて

不法投棄持ち去り禁止施設のご案内

地域別収集曜日一覧  
AIサービス

古紙  
〔新聞・段ボール・紙パック・雑誌・雑がみ〕

集団回収

品目別排出方法一覧表 (五十音)

	品目	資源物	燃やす	燃やさない	粗大	拠点回収	イベント	その他	粗大ごみ処理料金(目安)	出し方などの注意事項
缶・びん・ペットボトル・食品トレイ	磁石			●						
	自転車				●				¥400~	大きさによって料金が異なります。電動自転車の場合は、バッテリーを外してください。
	写真		●							
イベント回収	シャンプー・リンス容器(詰替用袋含む)		●							中身を使い切ってから出してください。
	ジュース			●	●				¥400	一辺が30cm以上のものは粗大ごみです。
拠点回収 〔電池・廃食油・小型家電〕	じゅうたん				●				¥400~	大きさによって料金が異なります。
	充電器(携帯電話用)			●			●			〔使用済み小型家電〕回収拠点にお持ちください。回収拠点に持っていけない場合は、燃やさないごみに出してください。
燃やすごみ	シュレッダー			●	●				¥400~	一辺が30cm以上のものは粗大ごみです。大きさによって料金が異なります。
	シュレッダーくず		●							
	消火器							●		区で収集できません。専門業者に相談してください。
	浄水機			●	●				¥400	一辺が30cm以上のものは粗大ごみです。
燃やさないごみ	乗馬式健康器具				●				¥900~	重さによって料金が異なります。
	照明器具			●	●				¥400	一辺が30cm以上のものは粗大ごみです。
	食品トレイ(紙製)		●							
	食品トレイ(発泡スチロール製)	●	●							中をよく洗ってから、出してください。
粗大ごみ 家電リサイクル法対象品目	除湿剤		●							
	書籍(辞書・辞典など)	●								〔雑がみ〕雑誌と一緒に結んで出してください。
	食器(金属・陶磁器・ガラス製)			●						割れている場合は、新聞紙などに包んで、〔危険〕と表示してください。
	食器(紙製・プラスチック製)		●							
区で収集することができないものについて	食器洗乾燥機				●				¥1,300	
	食器乾燥機				●				¥400	
	食器棚				●				¥400~	大きさによって料金が異なります。
	シルバーカー				●				¥400	
事業系の資源物とごみの出し方について	シンナー類							●		区で収集できません。専門業者に相談してください。
	新聞紙(折込チラシ含む)	●								折込チラシと一緒に結んで出してください。
	水槽(ガラス製)			●	●				¥400~	一辺が30cm以上のものは粗大ごみです。大きさによって料金が異なります。
	水筒(ステンレス製)			●						
品目別(五十音順)分け早見表	水筒(プラスチック製)		●							
	炊飯器			●	●				¥400	一辺が30cm以上のものは粗大ごみです。
	スーツケース				●				¥400	
	スキー板(ストック含む)				●				¥400	
各種ご相談について	スキーウェア		●				●			中の見える袋に入れて、古着回収場所にお持ちください。(ズボンは回収不可)古着回収に持っていけない場合は、燃やすごみに出してください。
	スキーキャリア				●				¥400	
	スキー靴		●		●				¥400	一辺が30cm以上のものは粗大ごみです。
	スケート靴			●	●				¥400	一辺が30cm以上のものは粗大ごみです。
墨田区のごみと3Rについて	スコップ			●	●				¥400	一辺が30cm以上のものは粗大ごみです。
	すだれ・よしず				●				¥400	
	スチールラック・メタルラック				●				¥400~	大きさによって料金が異なります。
	ストーブ(ファンヒーター除く)				●				¥400	灯油と電池は取り除いてから出してください。
不法投棄持ち去り禁止施設のご案内	砂							●		区で収集できません。専門業者に相談してください。
	スノーボード				●				¥400	
	すのこ				●				¥400	
	スプーン(金属製)			●			●			中の見える袋に入れて、回収場所にお持ちください。回収場所に持っていけない場合は、燃やさないごみに出してください。
地域別収集曜日一覧 AIサービス	スプレー缶			●						中身を使い切って、〔ボンベ等危険〕と表示して、別袋で出してください。
	セメント							●		区で収集できません。専門業者に相談してください。
	洗剤の容器・紙箱		●							
	洗濯機(乾燥機能付き含む)				●	●			¥400	家電リサイクル法対象品目です。
地域別収集曜日一覧 AIサービス	扇風機			●	●				¥400	一辺が30cm以上のものは粗大ごみです。
	洗面器(金属製)			●	●				¥400	一辺が30cm以上のものは粗大ごみです。
	洗面器(プラスチック製)		●		●				¥400	一辺が30cm以上のものは粗大ごみです。
	掃除機			●	●				¥400	一辺が30cm以上のものは粗大ごみです。
地域別収集曜日一覧 AIサービス	ソファ				●				¥900~	大きさによって料金が異なります。
	体温計(水銀式)			●						〔水銀製品〕と表示して、別袋で出してください。
	台車				●				¥900	
	体重計			●	●				¥400	一辺が30cm以上のものは粗大ごみです。
地域別収集曜日一覧 AIサービス	耐熱ガラス製品			●						割れている場合は、新聞紙などに包んで、〔危険〕と表示してください。
	タイヤ(自動車・バイク)							●		区で収集できません。専門業者に相談してください。
	タイヤチェーン				●				¥400	ケースも粗大ごみに出してください。
	タオル		●				●			中の見える袋に入れて、古着回収場所にお持ちください。古着回収に持っていけない場合は、燃やすごみに出してください。
地域別収集曜日一覧 AIサービス	タオルケット				●		●		¥400	中の見える袋に入れて、古着回収場所にお持ちください。古着回収に持っていけない場合は、粗大ごみに出してください。

古紙  
〔新聞・段ボール・紙パック・雑誌・雑がみ〕

集団回収

●資源物 ●燃やすごみ ●燃やさないごみ ●粗大ごみ ●イベント・拠点回収 ●その他

	品目	資源物	燃やす	燃やさない	粗大	イベント 拠点回収	その他	粗大ごみ 処理料金 (目安)	出し方などの注意事項
置	卵パック (紙製)		●		●			¥400~	大きさによって料金が異なります。
	卵パック (プラスチック製)		●						
タ	たんす				●			¥400~	大きさによって料金が異なります。
	タンブラー (金属製)			●					
	ダンベル (金属製)			●	●			¥400	一辺が30cm以上のものは粗大ごみです。
チ	段ボール	●							必ずたたんで、結んで出してください。
	チャイルドシート				●			¥400	
機	注射針						●		区で収集できません。処方した医療機関または薬局に返却してください。
	チューナー			●	●			¥400	一辺が30cm以上のものは粗大ごみです。
	チラシ類 (店頭配布のものなど)	●							「雑がみ」 雑誌と一緒に結んで出してください。
ソ	机 (学習机)				●			¥1,300	
	机 (両そで机)				●			¥3,200	
	机 (両そで机以外)				●			¥1,300	
	漬け物石 (自然石)						●		区で収集できません。専門業者に相談してください。
ツ	漬け物石 (人工石)			●	●			¥400	一辺が30cm以上のものは粗大ごみです。
	土						●		区で収集できません。専門業者に相談してください。
	爪切り			●					
	釣竿 (本体 (10kgまで))		●		●			¥400	一辺が30cm以上のものは粗大ごみです。
テ	釣竿 (リール)		●	●					プラスチック製のものは燃やすごみに出してください。
	DVDプレーヤー			●	●			¥400	一辺が30cm以上のものは粗大ごみです。
	ティッシュペーパー		●						
	ティッシュペーパーの箱	●							「雑がみ」 切り開いて、雑誌と一緒に結んで出してください。
テ	テーブル				●			¥400~	大きさによって料金が異なります。
	デジタルカメラ			●		●			「使用済み小型家電」 回収拠点にお持ちください。回収拠点に持っていけない場合は、燃やさないごみに出してください。
	鉄アレイ			●	●			¥400	一辺が30cm以上のものは粗大ごみです。
	テレビ			●	●		●	¥2,300	有機ELテレビは、粗大ごみで出してください。
	テレビアンテナ (屋外用)				●			¥400	
	テレビアンテナ (屋内用)			●					
	テレビ台				●			¥400~	大きさによって料金が異なります。
	電気カーペット				●			¥400~	大きさによって料金が異なります。
	電気カミソリ・電気シェーバー			●		●			「使用済み小型家電」 回収拠点にお持ちください。回収拠点に持っていけない場合は、燃やさないごみに出してください。
	電気ポット			●	●			¥400	一辺が30cm以上のものは粗大ごみです。
	電気毛布				●			¥400	
	電球、LED電球			●	●				交換した電球の箱に入れて出してください。
	電磁調理器 (IH調理器)			●	●			¥400	一辺が30cm以上のものは粗大ごみです。
	電子ピアノ				●			¥2,300	
電子レンジ			●	●			¥400	一辺が30cm以上のものは粗大ごみです。	
ト	電卓			●		●			「使用済み小型家電」 回収拠点にお持ちください。回収拠点に持っていけない場合は、燃やさないごみに出してください。
	電池 (筒型・コイン型)			●		●			回収拠点にお持ちください。回収拠点に持っていけない場合は、燃やさないごみに出してください。
	電池 (ボタン型・充電式)						●		区で収集できません。販売店やメーカーに相談してください。
	電話機 (固定電話)			●	●	●		¥400	「使用済み小型家電」 回収拠点にお持ちください。回収拠点に持っていけない場合は、燃やさないごみに出してください。一辺が30cm以上のものは粗大ごみです。
ト	トイレトペーパーの芯	●							「雑がみ」 雑誌と一緒に結んで出してください。
	灯油						●		区で収集できません。専門業者に相談してください。
	灯油用ポリタンク		●		●			¥400	一辺が30cm以上のものは粗大ごみです。中身は使い切ってから出してください。
	灯油用ポンプ (プラスチック製)		●						
	トースター			●	●			¥400	一辺が30cm以上のものは粗大ごみです。
	時計 (壁掛け・置き・目覚まし)			●	●			¥400	一辺が30cm以上のものは粗大ごみです。
	トタン板				●			¥400	
	土鍋			●	●			¥400	取っ手を除いて、一辺が30cm以上のものは粗大ごみです。
	ドライヤー			●		●			「使用済み小型家電」 回収拠点にお持ちください。回収拠点に持っていけない場合は、燃やさないごみに出してください。
	塗料						●		区で収集できません。専門業者に相談してください。
ナ	ナイフ			●					新聞紙などに包んで、「危険」と表示してください。
	納豆容器		●						
ニ	鍋 (金属製)			●	●	●		¥400	中の見える袋に入れて、回収場所にお持ちください。回収場所に持っていけない場合は、燃やさないごみに出してください。取っ手を除いて、一辺が30cm以上のものは粗大ごみです。
	人形ケース (ガラスケース)			●	●			¥400	一辺が30cm以上のものは粗大ごみです。
ヌ	ぬいぐるみ		●		●	●	¥400	中の見える袋に入れて、回収場所にお持ちください。回収場所に持っていけない場合は、燃やすごみに出してください。一辺が30cm以上のものは粗大ごみです。	
ネ	粘土 (紙粘土・油粘土)		●						
	粘土 (石膏粘土)			●					

缶・びん・ペットボトル・食品トレイ

イベント回収  
拠点回収  
〔電池・廃食油・小型家電〕

燃やすごみ

燃やさないごみ

粗大ごみ  
家電リサイクル法対象品目

区で収集することができないものについて

事業系の資源物とごみの出し方について

品目別 (五十音順) 分け方早見表

各種ご相談について

墨田区のごみと3Rについて

不法投棄持ち去り禁止施設のご案内

地域別  
収集曜日一覧  
AIサービス

## 品目別排出方法一覧表 (五十音)

	品目	資源物	燃やす	燃やさない	粗大	拠点回収	イベント	その他	粗大ごみ処理料金(目安)	出し方などの注意事項
缶・びん・ペットボトル・食品トレー	ノート	●								「雑がみ」 雑誌と一緒に結んで出してください。
	のこぎり (電動・手引き)			●	●				¥400	一辺が30cm以上のものは粗大ごみです。
	バーベル (棒)				●				¥400	
イベント回収	バーベル (重り (10kgごと))				●				¥400~	重さによって料金が異なります。
	はがき	●								「雑がみ」 雑誌と一緒に結んで出してください。
	はがき (圧着式はがき)		●							
拠点回収 〔電池・廃食油・〕 小型家電	剥製		●		●				¥400	一辺が30cm以上のものは粗大ごみです。
	バケツ (金属製)			●	●				¥400	一辺が30cm以上のものは粗大ごみです。
	バケツ (プラスチック製)		●		●				¥400	一辺が30cm以上のものは粗大ごみです。
燃やすごみ	はさみ			●	●					新聞紙などに包んで、「危険」と表示してください。
	はしご				●				¥400	一辺が180cm以上のものは、すみだ清掃事務所にお問い合わせください。
	パソコン (本体またはノート型)						●			宅配便無料回収が利用できます。
燃やさないごみ	パソコンディスプレイ						●			パソコンと一緒に出すことによって、宅配便無料回収が利用できます。
	パソコンラック (パソコン台)				●				¥900	
	バッテリー						●			区で収集できません。専門業者に相談してください。
粗大ごみ	バット (野球用) ※1束5本まで				●				¥400	
	発泡スチロール製の容器 (ト口箱など)		●							
	花火 (未使用)		●				●			区で収集できません。製造元や専門業者に相談してください。
家電リサイクル法対象品目	花火 (使用済み)		●							必ず1日水に浸してから出してください。
	針			●						新聞紙などに包んで、「危険」と表示してください。
	ハンガー (木製・プラスチック製)		●							
家で収集することができないものについて	ハンガー (金属製)			●						
	ハンガーラック				●				¥400~	大きさによって料金が異なります。
	ピアノ						●			区で収集できません。専門業者に相談してください。
事業系の資源物とごみの出し方について	ビールケース						●			すみだ清掃事務所にお問い合わせください。
	ピザの箱		●							
	ビデオカメラ			●			●			「使用済み小型家電」 回収拠点にお持ちください。回収拠点に持っていけない場合は、「燃やさないごみ」に出してください。
品目別 (五十音順) 分け方早見表	ビデオテープ (ケース含む)		●						¥400	一辺が30cm以上のものは粗大ごみです。
	ビデオデッキ		●		●					
	ビニールひも		●							
各種ご相談について	ビニール袋・レジ袋		●							
	びん (食品・飲料・化粧品用)	●								フタを外して、中を洗ってから出してください。
	びん (薬品・香水・マニキュア・割れたびん)			●						割れている場合は、新聞紙などに包んで、「危険」と表示してください。
墨田区のごみと3Rについて	ファクシミリ (電話機一体型含む)			●	●				¥400	一辺が30cm以上のものは粗大ごみです。
	ファンヒーター				●				¥900	灯油と電池は取り除いてから出してください。
	封筒	●								「雑がみ」 窓付き封筒はビニールを剥がしてから、雑誌と一緒に結んで出してください。
不法投棄持ち去り禁止施設のご案内	フォーク (金属製)			●			●			中の見える袋に入れて、回収場所にお持ちください。回収場所に持っていけない場合は、「燃やさないごみ」に出してください。
	布団 (スプリングマットレス除く)				●				¥400	
	布団乾燥機			●	●				¥400	一辺が30cm以上のものは粗大ごみです。
地域別収集曜日一覧	フライパン			●	●		●		¥400	中の見える袋に入れて、回収場所にお持ちください。回収場所に持っていけない場合は、「燃やさないごみ」に出してください。取っ手を除いて、一辺が30cm以上のものは粗大ごみです。
	ブラインド				●				¥400	一辺が180cm以上のものは、すみだ清掃事務所にお問い合わせください。
	プラスチック製の容器		●							
AIサービス	プラモデル (型枠含む)		●							
	プランター		●		●				¥400	一辺が30cm以上のものは粗大ごみです。
	プリンター			●	●		●		¥400~	一辺が30cm以上のものは粗大ごみです。大きさによって料金が異なります。パソコンと一緒に出すことによって、宅配便無料回収が利用できます。
地域別収集曜日一覧	プロパンガスボンベ						●			区で収集できません。専門業者に相談してください。
	ベッド (シングル) ※ベッドマット除く				●				¥1,300	
	ベッド (ダブル・セミダブル) ※ベッドマット除く				●				¥2,300	
AIサービス	ベッド (ソファベッド)				●				¥2,300	
	ベッド (二段ベッド)				●				¥2,300	
	ベッド (介護用ベッド)				●				¥2,300	
地域別収集曜日一覧	ベッドマット				●				¥1,300	
	ペットのトイレシート		●							汚物をトイレに流してから出してください。
	ペットのトイレ砂 (紙・おから・シリカゲル)		●							
AIサービス	ペットのトイレ砂 (砂・ベントナイト)			●						
	ヘッドホン・イヤホン			●			●			「使用済み小型家電」 回収拠点にお持ちください。回収拠点に持っていけない場合は、「燃やさないごみ」に出してください。
	ペットボトル (飲料用など)	●								キャップとラベルをはがし、中を洗って出してください。

古紙  
〔新聞・段ボール・紙パック・雑誌・雑がみ〕

●資源物 ●燃やすごみ ●燃やさないごみ ●粗大ごみ ●イベント・拠点回収 ●その他

集団回収

	品目	資源物	燃やす	燃やさない	粗大	イベント 拠点回収	その他	粗大ごみ 処理料金 (目安)	出し方などの注意事項
へ	ペットボトル (ドレッシング・油など)		●						
	ペットボトルのキャップ・ラベル		●			●			キャップは、 <b>イベント回収・拠点回収</b> に持込むことができます。
	ベビーカー				●			¥400	
	ベビーバス				●			¥400	
	ヘルメット (半キャップ・ジェットタイプ)		●						
	ヘルメット (フルフェイスタイプ)				●			¥400	
	ペンキ						●		区で収集できません。専門業者に相談してください。
	ペンキの缶			●					中身は使い切って出してください。
	便座				●			¥400	
	弁当箱 (金属製)			●					
弁当箱 (プラスチック製・木製)		●							
芳香剤 (ケース含む)		●							
包装紙	●								「雑がみ」雑誌と一緒に結んで出してください。
包丁			●						新聞紙などに包んで、「 <b>危険</b> 」と表示してください。
ボウリング玉 (1玉)				●			¥400	1回の受付で5玉まで。	
ボウル (金属製)			●			●			中の見える袋に入れて、回収場所にお持ちください。回収場所に持っていけない場合は、 <b>燃やさないごみ</b> に出してください。
ボウル (プラスチック製)		●							
ホース		●							長さ50cm以下にしてから出してください。
ホームベーカリー			●	●			¥400		一辺が30cm以上のものは <b>粗大ごみ</b> です。
ボール (球技やおもちゃ等の球)			●						
歩行者					●		¥400		
ホットプレート					●		¥400		
ほ乳びん (ガラス製)			●						
ほ乳びん (プラスチック製)		●							
ポリタンク		●			●		¥400		一辺が30cm以上のものは <b>粗大ごみ</b> です。
保冷剤		●							
本棚					●		¥400～		大きさによって料金が異なります。
マウス (パソコン用)				●					
枕		●			●		¥400		一辺が30cm以上のものは <b>粗大ごみ</b> です。
枕カバー		●				●			中の見える袋に入れて、古着回収場所にお持ちください。古着回収に持っていけない場合は、 <b>燃やすごみ</b> に出してください。
マッサージ器 (いす型)					●		¥400～		大きさによって料金が異なります。
マッサージ器 (いす型以外)				●	●		¥400		一辺が30cm以上のものは <b>粗大ごみ</b> です。
マッチ (未使用)						●			区で収集できません。製造元や専門業者に相談してください。
マッチ (使用済み)		●							必ず1日水に浸してから出してください。
マットレス					●		¥400		
松葉杖 (1組)					●		¥400		
まな板		●			●		¥400		一辺が30cm以上のものは <b>粗大ごみ</b> です。
ミキサー				●	●		¥400		一辺が30cm以上のものは <b>粗大ごみ</b> です。
ミシン					●		¥900～		大きさによって料金が異なります。
ミニコンポ				●	●		¥400		一辺が30cm以上のものは <b>粗大ごみ</b> です。
ム 虫かご (プラスチック製・竹製)		●			●		¥400		一辺が30cm以上のものは <b>粗大ごみ</b> です。
モ	毛布				●	●	¥400		中の見える袋に入れて、古着回収場所にお持ちください。古着回収に持っていけない場合は、 <b>粗大ごみ</b> に出してください。
	物干し竿				●		¥400		一辺が180cm以上のものは、すみだ清掃事務所にお問い合わせください。
	物干し台				●		¥900		
ヤ	やかん			●	●	●	¥400		中の見える袋に入れて、回収場所にお持ちください。回収場所に持っていけない場合は、 <b>燃やさないごみ</b> に出してください。取っ手を除いて、一辺が30cm以上のものは <b>粗大ごみ</b> です。
	薬品類						●		区で収集できません。専門業者に相談してください。
ユ	遊具 (すべり台・ブランコなど)				●		¥400～		大きさによって料金が異なります。
	湯たんぼ (金属製)			●					
	湯たんぼ (プラスチック製)		●						
湯沸器 (給湯器)				●			¥900		
ラ	ライター			●					中身を使い切って、別袋に入れて、「 <b>ボンベ等危険</b> 」と表示して出してください。
	ラップの芯		●						
	ラップの箱	●							「雑がみ」雑誌と一緒に結んで出してください。刃は外して、 <b>燃やさないごみ</b> に出してください。
	ランニングマシン				●		¥2,300		
リ	リモコン類			●	●				「使用済み小型家電」回収拠点にお持ちください。回収拠点に持っていけない場合は、 <b>燃やさないごみ</b> に出してください。
レ	冷蔵庫 (ワインセラー含む)						●		家電リサイクル法対象品目です。
	冷凍庫 (ホームフリーザー)						●		家電リサイクル法対象品目です。
	レジャーシート		●						50cm四方に細断してから出してください。
レンガ						●		区で収集できません。専門業者に相談してください。	
ロ	ローソク		●						
	ロープ		●						長さ50cm以下にしてから出してください。
ワ	ワープロ				●		¥400		

缶・びん・  
ペットボトル・  
食品トレイ

イベント回収  
拠点回収  
〔電池・廃食油・  
小型家電〕

燃やすごみ

燃やさない  
ごみ

粗大ごみ  
家電リサイクル法  
対象品目

区で収集する  
ことが  
できないもの  
について

事業系の  
資源物と  
ごみの出し方  
について

品目別 (五十音順)  
分け方早見表

各種ご相談に  
ついて

墨田区のごみと  
3Rについて

不法投棄  
持ち去り禁止  
施設のご案内

地域別  
収集曜日一覧

AIサービス

# ● 各種ご相談について

## ● ふれあい収集 (戸別訪問収集)



**内 容** 収集職員が戸別に訪問してごみを玄関先から収集します。  
また、希望される方に対し、収集時に安否確認します。

**対 象** 65歳以上の高齢者または障がい者のみで構成する世帯のうち、自力で集積所までごみを持っていくことが困難であり、かつ、身近な人に排出の協力を得ることができない世帯

**費 用** 無 料

**申し込み** すみだ清掃事務所 (本署) に電話でご相談ください。☎03-5608-6213  
職員がご自宅に訪問して、現在のごみの排出状況などを確認したうえで、実施の可否を決定します。なお、職員が訪問する際は、本人及び第三者の立会いをお願いします。また、緊急連絡先の登録が必要です。

## ● 粗大ごみの運び出し収集



**内 容** 収集職員がご自宅に訪問して粗大ごみを運び出し収集します。

**対 象** 65歳以上の高齢者または障がい者のみで構成する世帯のうち、自力で玄関先等に粗大ごみを運び出すことが困難であり、かつ、身近な人に運び出しの協力を得ることができない世帯

**費 用** 運び出し費用は無料ですが、粗大ごみの品目に応じた「有料粗大ごみ処理券」が必要です。  
(申請により免除になる場合があります。)

※一回の収集で申し込めるものは、5点までです。

**申し込み** すみだ清掃事務所 (本署) に電話でご相談ください。☎03-5608-6922  
職員がご自宅に訪問して、運び出しの可否を確認します。ただし、次の場合は、原則として収集できません。

- ① 下見や運び出し時に本人立会いができない場合
- ② 運び出し時に建物を損傷させる恐れがある場合
- ③ 運び出しに伴い粗大ごみを分解しなければいけない場合  
(分解済みの場合は収集できます。)
- ④ 引越しに伴う粗大ごみの処分での運び出しを必要とする場合
- ⑤ 作業の中で危険を伴う場合

## ● ふれあい指導

**内 容** 職員が地域の皆さんを訪問し、直接お話を伺い、資源物やごみの出し方、集積所マナーの向上などに取り組んでいます。

**相談先** すみだ清掃事務所 (分室) に電話でご相談ください。☎03-3613-2228



## ● 犬や猫などの動物の死体の引き取り

有料

### 内 容

ペット（25kg未満に限る）、自宅敷地内に迷い込んできた動物の死体及び都道上に放置された動物の死体を引き取り、埋葬します。なお、私有地・私道の場合は、その土地の所有者が処理することになりますが、25kg未満であれば、清掃事務所に有料で処理します。

### 費 用

2,600円（火葬・埋葬料）

### 連 絡 先

すみだ清掃事務所（本署）に電話でご相談ください。☎03-5608-6213

※直接、お持ちいただくことも可能です。（受付時間 8：30～15：00）

区道上や国道上に放置された動物死体については、次の場所にお問い合わせください。

【区道上】すみだ土木事務所 ☎03-5247-7200

【国道上】国土交通省東京国道工事事務所 亀有出張所 ☎03-3600-5541



## ● 防鳥用ネットの貸し出し

カラスや猫などによるごみの散乱を防ぐため、責任をもって集積所の管理ができる区民の方を対象に防鳥用ネットを無料で貸し出しています。すみだ清掃事務所に直接申請及び受け取りをお願いします。



☎03-3613-2228

## ● 臨時ごみ・大量ごみ

有料

一度に収集できるごみは、45リットルの袋で5袋までです。引っ越しや部屋の片付け、庭木の刈り込みなどで、大量にごみや古紙などが出る場合は、有料で収集します。



事前にすみだ清掃事務所（本署）に電話でご相談ください。

☎03-5608-6213

## ● 集積所について


区内には、13,000か所を超える集積所があります。集積所については、地域の皆さんの合意が得られていること、安全に収集作業ができることなどの条件のもとに設置をしています。

集積所に関することについては、

すみだ清掃事務所（分室）に電話でご相談ください。☎03-3613-2228

## ● 資源物回収用コンテナ・ネットについて

資源物回収用のコンテナやネットは、回収日の前日に各集積所に配布しています。また、集合住宅の場合は、事前に必要数をお預かりしていただき回収日に空のコンテナ・ネットを置いていくことも行っています。



コンテナ・ネットの配布数の変更などについては、

すみだ清掃事務所（分室）に電話でご相談ください。☎03-3613-2228

※資源物回収用コンテナ・ネットは、資源物持ち去り行為防止のため、回収日の朝に組み立ててください。

古紙  
〔新聞・段ボール・紙パック・雑誌・雑がみ〕  
集団回収

缶・びん・ペットボトル・食品トレー

イベント回収

拠点回収  
〔電池・廃食油・小型家電〕

燃やすごみ

燃やさないごみ

粗大ごみ  
家電リサイクル法対象品目

区で収集することができないものについて

事業系の資源物とごみの出し方について

品目別(五十音順)分け方早見表

各種ご相談について

墨田区のごみと3Rについて

不法投棄持ち去り禁止施設のご案内

地域別収集曜日一覧  
AIサービス

# ● 墨田区のごみと3Rについて

## ごみの最後を知っていますか？

東京23区のごみは、燃やしたり、小さく砕いたりした後、東京港にある『中央防波堤外側埋立処分場』と『新海面処分場』に埋め立てられます。新海面処分場は、**東京港につくることのできる最後の処分場**です。限りある処分場を少しでも長く使うためには、今まで以上にごみを減らす必要があります。ごみを減らすために、資源物とごみを正しく分別することは、私たちの役割です。



## できることから始めよう!! 3R

皆さんは、「3R」という言葉をご存知ですか？「3R」とは、**ごみを出さないようにし、環境にやさしいまちをつくるための大切なキーワード**です。墨田区では、環境にやさしい循環型社会を目指して、「3R」の意識を持ち、実践してもらうことに力を入れています。だけど、「3Rって、なんだか難しそう…」[何をすればいいのかわからないよ!]」とってしまうかもしれません。いいえ、そんなことを思う必要はありません。皆さんの身近には、3Rにつながるものがたくさんあります！それでは、「3R」の意味を知り、どんなことが「3R」につながるのかを学んでいきましょう！



### 1. Reduce (リデュース) ごみの量を減らす

一番大切なことは、ごみの量を減らすこと、つまり、**ごみを出さない**ことです。そのためには、日頃からごみを減らす・出さないような生活を心がけましょう。買い物や食事のたびに「ごみが増えちゃうかも…」と考えて行動するだけでも、少しずつごみを減らすことができます。



### 2. Reuse (リユース) 繰り返し使う

いらなくなったり壊れたりしたものを**ごみとして捨ててしまう前に**、ライフスタイルを少し見直してみましょう。ほかに何か使い道があったりしませんか？身近にそれを欲しがっている人はいませんか？日本に古くから伝わる「**もったいない**」の気持ちを大切にして、捨てる前にいろいろ工夫を試みましょう。



### 3. リサイクル Recycle 資源として活かす

リデュースやリユースをしても、どうしても捨てるものは出てきてしまいます。そんな時は、正しく分別をして、ごみではなく資源として活用しましょう。「混ぜればごみ、分ければ資源」の言葉のとおり、小さなものでも正しく分別すれば資源として活用できます。また、ごみの減量だけでなく、**限りある地球の資源の節約**にもつながります。ただし、リサイクルをするには、工場の運転などでエネルギーや費用がたくさんかかってしまいます。「**リサイクルは最後の手段**」として覚えておきましょう。

再生品にはこんなマークがついています！



## 紙のリサイクル

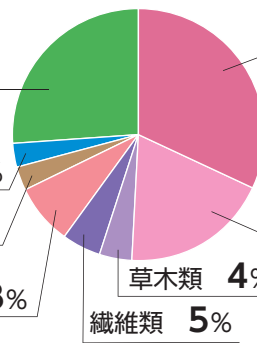


墨田区内の家庭から出る「燃やすごみ」のうち、全体の約4分の1を『紙類』が占めています。

1人ひとりが「3R」を実践し、大きな割合を占めている『紙類』を減らして、ごみの減量にぜひ、ご協力ください。

紙類 26%

燃やさないごみ 3%  
皮革・ゴム類 3%  
その他燃やすごみ 8%



生ごみ 32%

プラスチック 19%

繊維類 5%

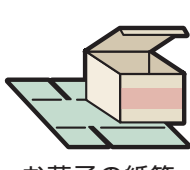
草木類 4%

令和元年度「燃やすごみ」組成調査結果(重量比)

### こんな紙もリサイクルできる！



紙袋



お菓子の紙箱



包装紙



パンフレット



トイレットペーパーの芯

これらの紙もリサイクルすることができるので、ごみで捨てずに**資源物**として出してください!!

### 小さな紙片どうやって出せば良いの？

小さな紙片(折り紙や紙ひもなど)は紙袋に入れてから、雑誌などと一緒にひもで縛って出してください。その際、風で飛ばないように注意して出してください。一つ一つの量は少なくても、たくさん集まると大きな減量効果を生み出します。



細かい紙でも、  
リサイクル  
できるんだね♪





# 身近にできる生ごみ減量

墨田区内で出る燃やすごみのうち、およそ3分の1は**生ごみ**で占められています。この生ごみは、多くが**食べ残し**や**調理くず**、**手付かずの食材**です。これらを減らすことは、燃やすごみの大部分を減らすことになり、埋立処分場の延命やごみ処理費用の削減につながります。また、清掃工場の焼却効率が上がることで、二酸化炭素の発生量が減り、地球温暖化の抑制も期待できます。ここでは、**身近にできる生ごみの減量方法**をご紹介します。普段なにげなく捨てている生ごみも、いろいろな方法で減量することができますよ！

## 1. 生ごみになるものを減らす

まずは基本的なことですが、生ごみになるものや、生ごみになりそうなものを**減らす**ことから始めましょう。

### たとえば...

#### ▶ 買いすぎない

家にある食材をきちんと把握し、何が必要なかを考えてから買い物をしましょう。


また、安いからといって、必要以上に買いすぎないようにしましょう。



#### ▶ 作りすぎない

残り物が出ないように、食べられる分だけを作りましょう。

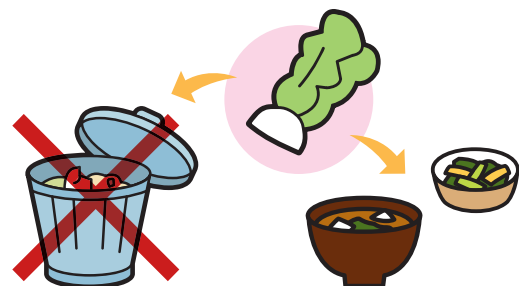
食べられる分だけ作れば、食材も無駄になりません。



#### ▶ 調理くずを減らす


野菜の皮や肉の脂などを取るときに、食べられる部分まで取ってしまわないようにしましょう。

また、取った部分をほかの料理として活かすこともできます。



## ▶ 食べ残さない

せっかくおいしく作ったのに、残して捨ててしまふなんてもったいないですね。  
食べ物を大切にして、残さず食べましょう。




## 2. しっかり水切りをする

生ごみは、およそ**80%が水分**と言われています。そのため、しっかり水切りをすれば生ごみを減量することができます。例えば、1世帯で一日大さじ3杯分（45cc）の水切りができれば、墨田区で年間約2,500トン（25mプール約5個分）のごみを減量できます。  
また、水切りをすることで、生ごみのいやな臭いの発生も抑えることができます。

### たとえば...


#### ▶ ぎゅ〜っと水切り

三角コーナーや排水口のごみ受けに溜まった生ごみを、空きびんなどでぎゅ〜っと押して水をしぼりましょう。  
これだけでもかなり生ごみを減量できます。



#### ▶ ぬらさないようにする

水気の少ない野菜の皮などは、流しに落とすままにせず、新聞紙等で作ったくず箱に入れてぬらさないようにしましょう。  
このまま乾燥させれば、ごみはさらに軽くなります。



古紙  
〔新聞・段ボール・  
紙パック・雑誌・  
雑がみ〕  
集団回収

缶・びん・  
ペットボトル・  
食品トレイ

イベント回収

拠点回収  
〔電池・廃食油・  
小型家電〕

燃やすごみ

燃やさない  
ごみ

粗大ごみ  
家電リサイクル法  
対象品目

区で収集する  
ことが  
できないもの  
について

事業系の  
資源物と  
ごみの出し方  
について

品目別 (五十音順)  
分け方早見表

各種ご相談  
について

墨田区のごみと  
3Rについて

不法投棄  
持ち去り禁止  
施設のご案内

地域別  
収集曜日一覧  
AIサービス

## ※ 不法投棄は犯罪です!!

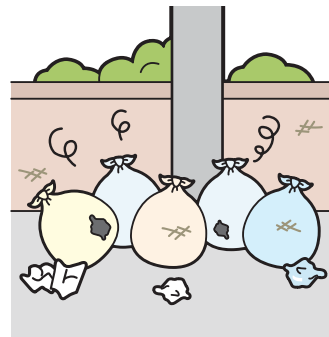
### ● 不法投棄を防ぐためには…

日ごろから敷地内や周辺道路をきれいにしておきましょう。  
ごみが散乱していると、次々にごみが捨てられてしまい、どんどんごみが増えてしまいます。

また、私有地や私道に不法投棄されたものは、土地の所有者・管理者が処理することになっています。私有地に不法投棄をされてしまった際は、所轄の警察署へお問い合わせください。

集積所における不法投棄については、  
すみだ清掃事務所（本署）までご相談ください。

☎03-5608-6213



### ● 不法投棄を見つけた時の連絡先

不法投棄発見場所によって、連絡先が異なります。それぞれ以下に連絡をお願いします。

【ごみ集積所】すみだ清掃事務所（本署） ☎03-5608-6213

【区道上・公園】すみだ土木事務所 ☎03-5247-7200

※自転車・オートバイの場合は、土木管理課交通安全担当 ☎03-5608-6203

【都道上】東京都建設局第五建設事務所管理課 監察担当 ☎03-3692-4396

【国道上】国土交通省東京国道工事事務所 亀有出張所 ☎03-3600-5541

## ※ 資源物の持ち去り行為は 条例違反です!!

墨田区では条例により、集積所からの資源物持ち去り行為を禁止しています。  
禁止命令に違反した場合は、**20万円以下の罰金**が科せられます。

すみだ清掃事務所では、資源物の持ち去り行為を防止するため、パトロールを実施し違反者を取り締まっています。

### ● 区民の皆さんへお願い

#### ①情報をお寄せください

皆さんの使用している集積所などで、資源物の持ち去り行為を発見した場合は、すみだ清掃事務所へご連絡ください。注意をするなど、むやみに持ち去り行為者と接することは危険ですのでおやめください。

#### ②集団回収をご利用ください

実施団体が直接管理を行うため、持ち去り防止の効果がありません。(P.3参照)

しかしながら、集積所に出された資源物を集団回収へと持ち運ぶ行為は、持ち去り行為にあたりま  
すのでおやめください。

# ● 施設のご案内

## ● お問い合わせ先

### すみだ清掃事務所（本署）

〒130-0002 墨田区業平 5-6-2 TEL：03-5608-6922 FAX：03-5608-2573



- 燃やさないごみ、粗大ごみ（※）に関すること  
※お申込みは、粗大ごみ受付センター（☎03-6417-0074）へ
- ふれあい収集、粗大ごみの運び出し収集に関すること
- 動物の死体に関すること
- 事業系有料ごみ処理券、有料粗大ごみ処理券に関すること

#### 【アクセス】

《電車》  
京成電鉄押上線・  
東京メトロ半蔵門線・  
都営地下鉄浅草線・  
東武スカイツリーライン  
「押上駅」下車  
B1出口から徒歩7分

《都営バス》  
上23・門33系統  
「十間橋」下車 徒歩3分  
錦37・錦40・都08・  
上26系統  
「業平四丁目」下車 徒歩5分

《区内循環バス》  
南部ルート  
「③柳島妙見山法性寺入口」  
または  
「④本所警察署・本所防災館入口」  
下車 徒歩4分

### すみだ清掃事務所（分室）

〒131-0032 墨田区東向島 5-9-11 TEL：03-3613-2228 FAX：03-3613-2350



- 燃やすごみに関すること
- 資源物に関すること
- 拠点回収、イベント回収に関すること
- 集団回収に関すること
- 集積所に関すること

#### 【アクセス】

《電車》  
東武スカイツリーライン  
「東向島駅」下車 徒歩3分

《都営バス》  
草39系統  
「東向島五丁目」下車 徒歩3分  
里22・錦40系統  
「百花園前」下車 徒歩8分

古紙  
〔新聞・段ボール・  
紙パック・雑誌・  
雑がみ〕  
集団回収

缶・びん・  
ペットボトル・  
食品トレイ

イベント回収  
拠点回収  
〔電池・廃食油・  
小型家電〕

燃やすごみ

燃やさない  
ごみ

粗大ごみ  
家電リサイクル法  
対象品目

区で収集する  
ことが  
できないもの  
について

事業系の  
資源物と  
ごみの出し方  
について

品目別（五十音順）  
分け方早見表

各種ご相談  
について

墨田区のごみと  
3Rについて

不法投棄  
持ち去り禁止  
施設のご案内

地域別  
収集曜日一覧  
AIサービス

古紙  
〔新聞・段ボール・紙パック・雑誌・雑がみ〕  
集団回収

缶・びん・ペットボトル・食品トレー

イベント回収

拠点回収  
〔電池・廃食油・小型家電〕

燃やすごみ

燃やさないごみ

粗大ごみ

家電リサイクル法対象品目

区で収集することができないものについて

事業系の資源物とごみの出し方について

品目別(五十音順)分け早見表

各種ご相談について

墨田区のごみと3Rについて

不法投棄持ち去り禁止施設のご案内

地域別収集曜日一覧  
AIサービス

# 資源物とごみの地域別収集曜日一覧

対象地域	収集曜日		
	資源物 (週1回)	燃やすごみ (週2回)	燃やさないごみ (月2回)
両国 亀沢 石原 横網	火	月 木	1回目・3回目 土
千歳 緑 立川	火	月 木	2回目・4回目 土
太平 横川	金	月 木	1回目・3回目 水
菊川 江東橋 錦糸	金	月 木	2回目・4回目 水
本所1～2丁目 東駒形1～2丁目 吾妻橋 向島1～3丁目	土	火 金	1回目・3回目 月
向島4～5丁目 東向島1～3丁目 堤通1丁目	土	火 金	2回目・4回目 月
押上 京島	水	火 金	1回目・3回目 木
本所3～4丁目 東駒形3～4丁目 業平 文花1丁目	水	火 金	2回目・4回目 木
堤通2丁目 東向島4丁目 墨田1・2・5丁目	木	水 土	1回目・3回目 火
東向島5～6丁目 墨田3～4丁目 八広6丁目	木	水 土	2回目・4回目 火
立花 東墨田	月	水 土	1回目・3回目 金
文花2～3丁目 八広1～5丁目	月	水 土	2回目・4回目 金

収集日の**朝8時**までに、資源・ごみ集積所に出してください。

〔お住まいの地域の収集曜日を上記で確認のうえ、空欄に記入しご利用ください。〕

週1回 資源物	週2回 燃やすごみ	月2回 燃やさないごみ
<ul style="list-style-type: none"> <li>古紙</li> <li>紙パック</li> <li>缶</li> <li>びん</li> <li>ペットボトル</li> <li>食品トレー (発泡スチロール製)</li> </ul>	<ul style="list-style-type: none"> <li>リサイクルできない紙類</li> <li>生ごみ</li> <li>プラスチック製品</li> <li>革製品</li> <li>ゴム製品 など</li> </ul>	<ul style="list-style-type: none"> <li>金属類</li> <li>刃物類</li> <li>※一辺の長さが30cm未満のもの</li> <li>スプレー缶</li> <li>ライター</li> <li>ガラス</li> <li>陶器</li> <li>蛍光灯 など</li> </ul>
曜日	曜日	曜日

## ごみ分別AIサービス

「墨田区ごみ分別案内チャットボット」配信中!!!

24時間365日、ごみのお悩みを解決してくれるAI機能を搭載した「墨田区ごみ分別案内チャットボット」を、東京23区で初めて導入しました。ぜひご活用ください。

### 主な機能

- ・ごみ分別方法の案内・粗大ごみ手数料の案内
- ・資源物の回収拠点場所を確認できる地図・雑談、トリビア など

### 利用方法

右の二次元コードを利用して、区公式ホームページにアクセスし、ご利用ください。

ダウンロード不要!  
チャット形式で何でも  
答えるチャット



ごみ減量・3R推進キャラクター  
「すみにゃーる」

## 発行

墨田区資源環境部すみだ清掃事務所(分室)  
〒131-0032 墨田区東向島5-9-11  
☎03-3613-2228



古紙パルプ配合率70%再生紙を使用