

墨田区告示第248号

墨田区財政状況の公表に関する条例（昭和51年墨田区条例第4号）第2条第1項の規定に基づき、令和3年10月1日から令和4年3月31日までの財政状況を次のとおり公表します。

令和4年5月31日

墨田区長 山 本 亨

目 次

- 1 まえがき
- 2 令和3年度墨田区各会計予算の収入及び支出の概況
- 3 区民負担の概況
- 4 区有財産、一時借入金及び公債発行の現在高
- 5 むすび

## 1 まえがき

区では、区民の皆さんが納めた税金等がどのように活用されているのかをお知らせするために、区の予算と収入・支出の状況を年2回公表しています。今回は、令和3年度下半期の財政状況をお知らせします。

令和3年度下半期の景気は、持ち直しの動きが続いているものの、新型コロナウイルス感染症による厳しい状況が残りました。こうした中、区では、特別区民税をはじめとする歳入の一部が、人口増等により前年度に比べ増収となりました。

新型コロナウイルスワクチン接種事業費の追加や子育て世帯等臨時特別支援事業費の新規計上などについて、補正予算で対応したうえで、予算に計上した事務事業を計画的・効率的に執行することができました。

なお、一般会計の最終予算額は、1469億8856万円となりました。特別会計の最終予算額は、国民健康保険特別会計が270億3842万円、介護保険特別会計が238億6275万円、後期高齢者医療特別会計が60億7037万円となりました。

## 2 令和3年度墨田区各会計予算の収入及び支出の概況

令和4年3月31日現在の令和3年度一般会計の予算現額に対する執行率は、歳入が89.6%、歳出が76.8%となっています。

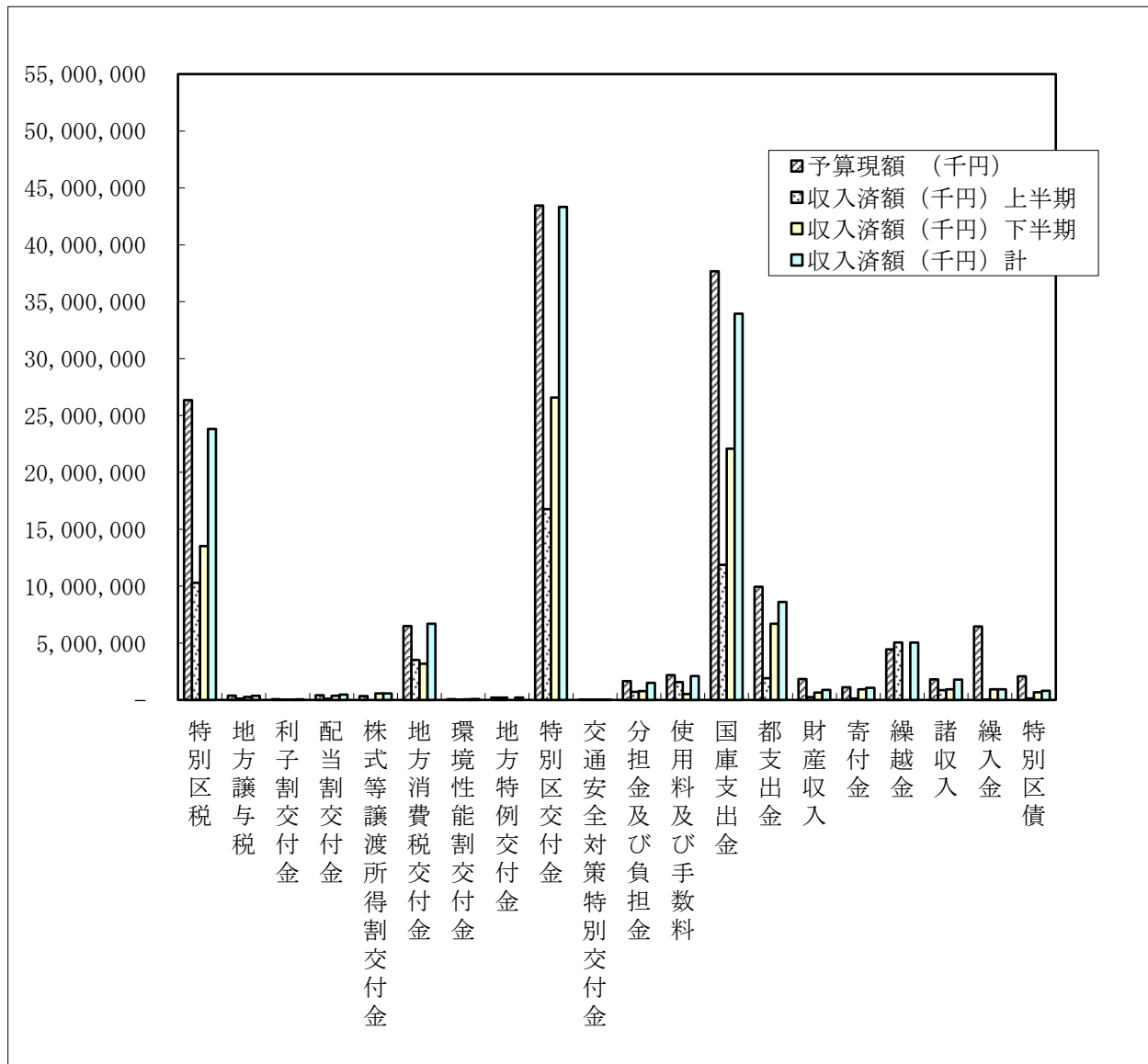
なお、事務処理手続等の関係で3月31日までに執行できなかったものについては、出納整理期間中（4月1日～5月31日）に執行します。

また、令和3年度予算の各会計それぞれの執行状況は、次のとおりです。

令和3年度墨田区一般会計予算の下半期の執行状況は、次の表・図のとおりです。

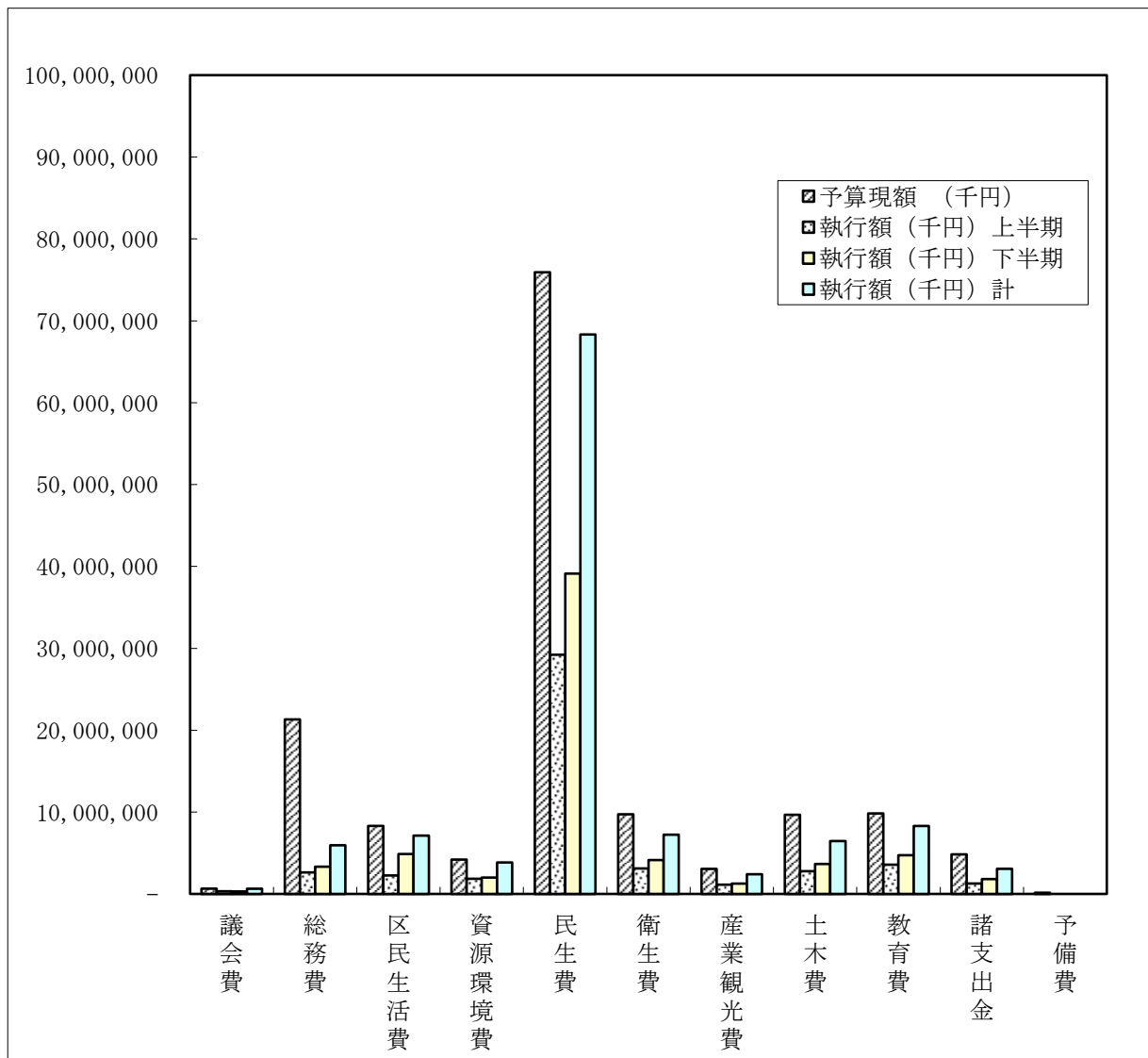
歳入

款	予算現額 (千円)	収入済額 (千円)			予算現額と収入済 額の差 (千円)	収入率 %
		上半期	下半期	計		
特別区税	26,348,000	10,295,078	13,513,503	23,808,581	2,539,419	90.4
地方譲与税	379,556	115,050	262,887	377,937	1,619	99.6
利子割交付金	65,000	30,464	35,432	65,896	-896	101.4
配当割交付金	415,000	102,633	373,353	475,986	-60,986	114.7
株式等譲渡所得割交付金	340,000	0	584,745	584,745	-244,745	172.0
地方消費税交付金	6,493,000	3,511,410	3,176,793	6,688,203	-195,203	103.0
環境性能割交付金	70,000	26,195	57,308	83,503	-13,503	119.3
地方特例交付金	207,244	207,244	0	207,244	0	100.0
特別区交付金	43,448,000	16,767,450	26,570,552	43,338,002	109,998	99.7
交通安全対策特別交付金	23,000	12,636	11,384	24,020	-1,020	104.4
分担金及び負担金	1,654,831	713,765	791,229	1,504,994	149,837	90.9
使用料及び手数料	2,181,967	1,568,459	517,427	2,085,886	96,081	95.6
国庫支出金	37,671,470	11,872,142	22,068,896	33,941,038	3,730,432	90.1
都支出金	9,945,577	1,909,269	6,693,481	8,602,750	1,342,827	86.5
財産収入	1,840,372	243,706	639,421	883,127	957,245	48.0
寄付金	1,112,026	126,727	939,681	1,066,408	45,618	95.9
繰越金	4,446,174	5,050,903	0	5,050,903	-604,729	113.6
諸収入	1,810,080	859,914	927,199	1,787,113	22,967	98.7
繰入金	6,458,765	2,400	937,943	940,343	5,518,422	14.6
特別区債	2,078,500	134,000	677,600	811,600	1,266,900	39.0
合計	146,988,562	53,549,445	78,778,834	132,328,279	14,660,283	90.0



歳出

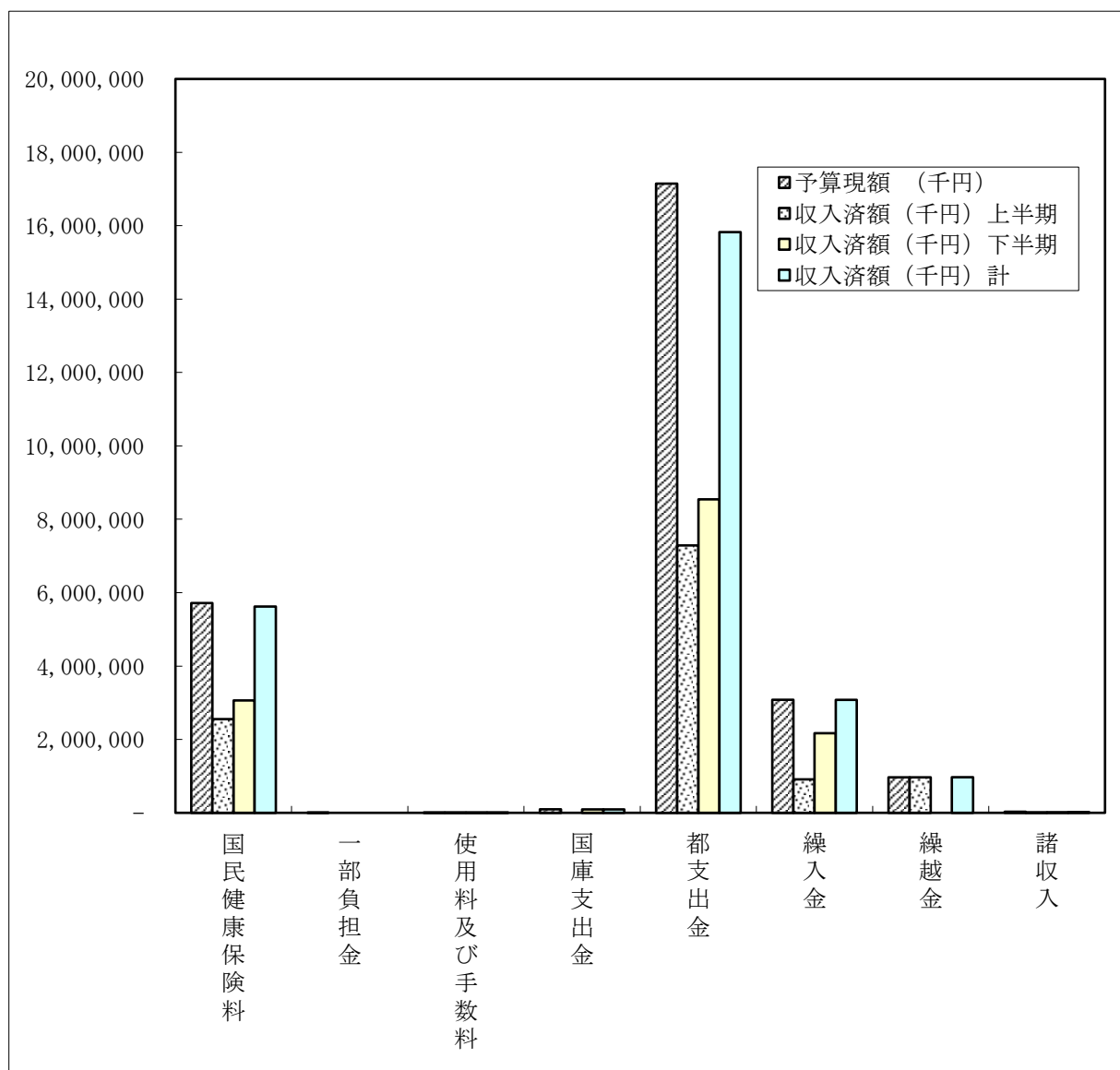
款	予算現額 (千円)	執行額 (千円)			予算現額と執行額 の差 (千円)	執行率 %
		上半期	下半期	計		
議会費	646,242	327,013	301,995	629,008	17,234	97.3
総務費	21,315,187	2,629,003	3,328,105	5,957,108	15,358,079	27.9
区民生活費	8,308,947	2,258,464	4,873,230	7,131,694	1,177,253	85.8
資源環境費	4,198,271	1,852,101	1,984,184	3,836,285	361,986	91.4
民生費	75,930,011	29,214,874	39,124,750	68,339,624	7,590,387	90.0
衛生費	9,729,093	3,111,730	4,125,677	7,237,407	2,491,686	74.4
産業観光費	3,059,274	1,129,869	1,269,689	2,399,558	659,716	78.4
土木費	9,666,689	2,777,407	3,671,750	6,449,157	3,217,532	66.7
教育費	9,833,357	3,571,231	4,744,606	8,315,837	1,517,520	84.6
諸支出金	4,835,312	1,272,553	1,798,707	3,071,260	1,764,052	63.5
予備費	149,052	0	0	0	149,052	0.0
計	147,671,435	48,144,245	65,222,693	113,366,938	34,304,497	76.8



令和3年度墨田区国民健康保険特別会計予算の下半期の執行状況は、次の表・図のとおりです。

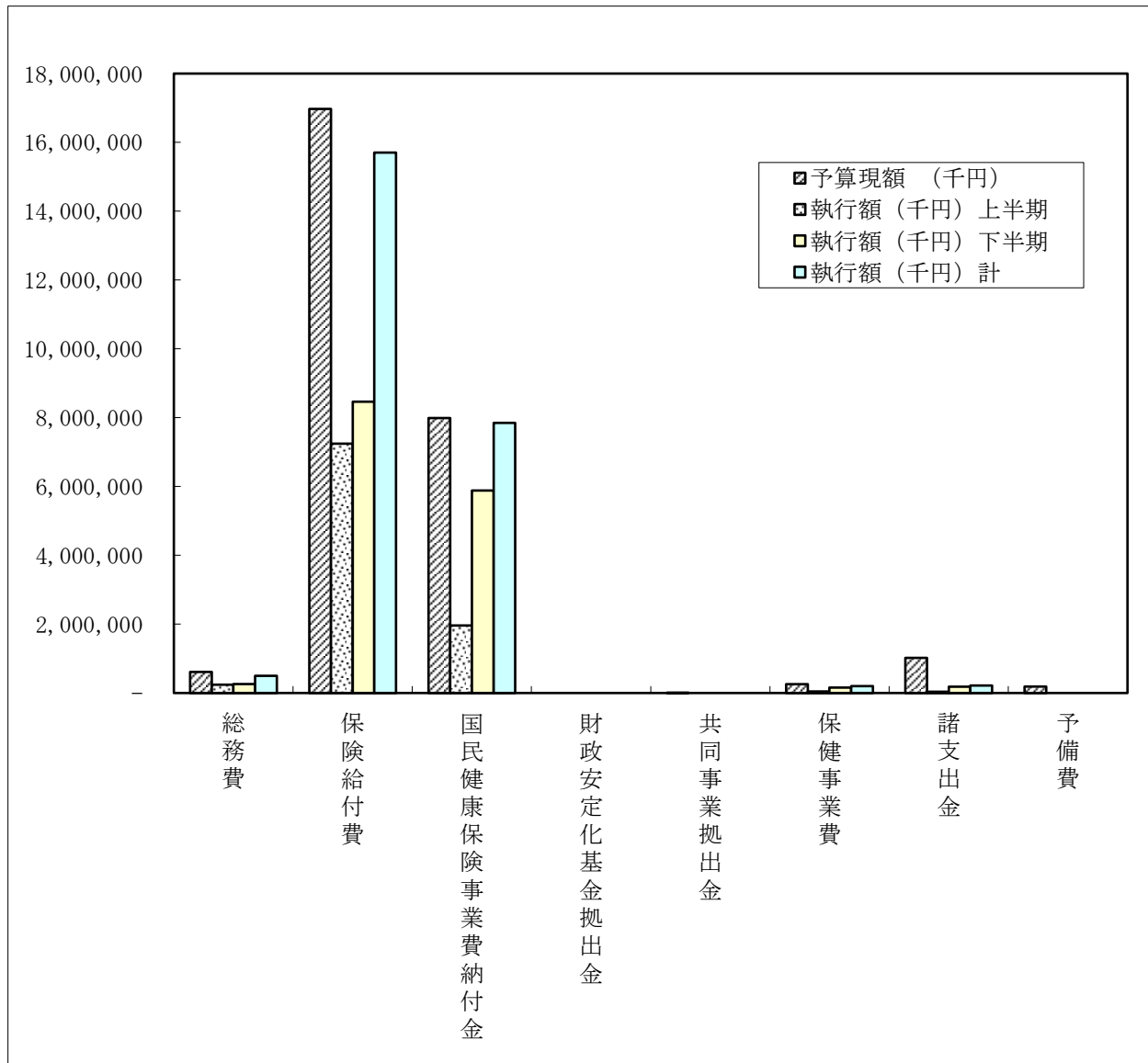
歳入

款	予算現額 (千円)	収入済額(千円)			予算現額と収入済額 の差(千円)	収入率 %
		上半期	下半期	計		
国民健康保険料	5,717,031	2,553,995	3,063,964	5,617,959	99,072	98.3
一部負担金	4	0	0	0	4	0.0
使用料及び手数料	105	48	45	93	12	88.6
国庫支出金	96,001	0	96,029	96,029	-28	100.0
都支出金	17,147,610	7,287,441	8,541,700	15,829,141	1,318,469	92.3
繰入金	3,080,926	911,712	2,169,214	3,080,926	0	100.0
繰越金	967,416	967,415	1	967,416	0	100.0
諸収入	29,322	10,651	10,327	20,978	8,344	71.5
計	27,038,415	11,731,262	13,881,280	25,612,542	1,425,873	94.7



歳出

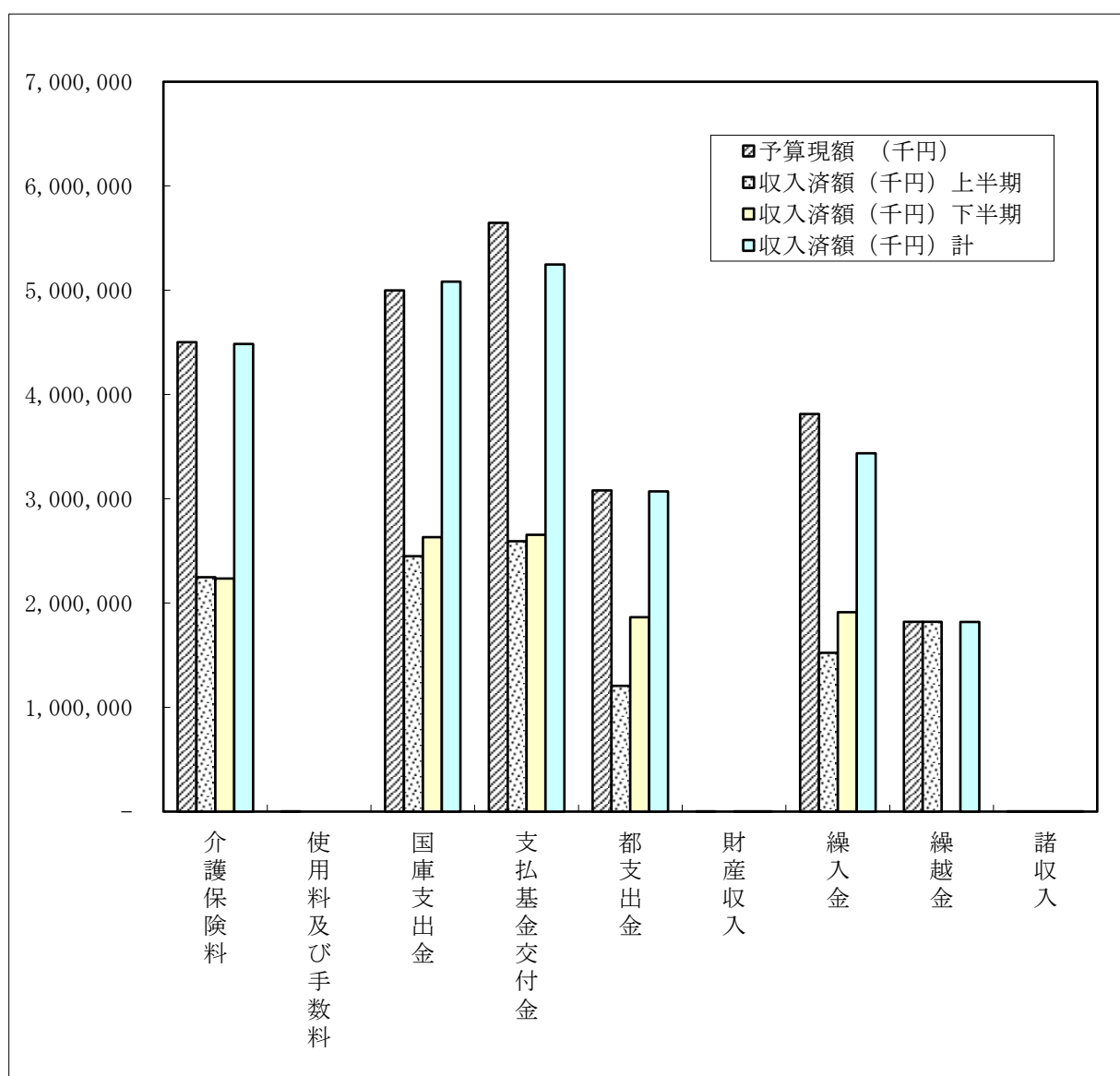
款	予算現額 (千円)	執行額 (千円)			予算現額と執行額 の差 (千円)	執行率 %
		上半期	下半期	計		
総務費	612,185	241,210	258,990	500,200	111,985	81.7
保険給付費	16,972,226	7,245,801	8,461,901	15,707,702	1,264,524	92.5
国民健康保険事業費納付金	7,989,800	1,961,893	5,885,678	7,847,571	142,229	98.2
財政安定化基金拠出金	1	0	0	0	1	0.0
共同事業拠出金	3	0	0	0	3	13.3
保健事業費	256,479	44,430	157,014	201,444	55,035	78.5
諸支出金	1,020,721	36,567	180,653	217,220	803,501	21.3
予備費	187,000	0	0	0	187,000	0.0
計	27,038,415	9,529,901	14,944,236	24,474,137	2,564,278	90.5



令和3年度墨田区介護保険特別会計予算の下半期の執行状況は、次の表・図のとおりです。

歳入

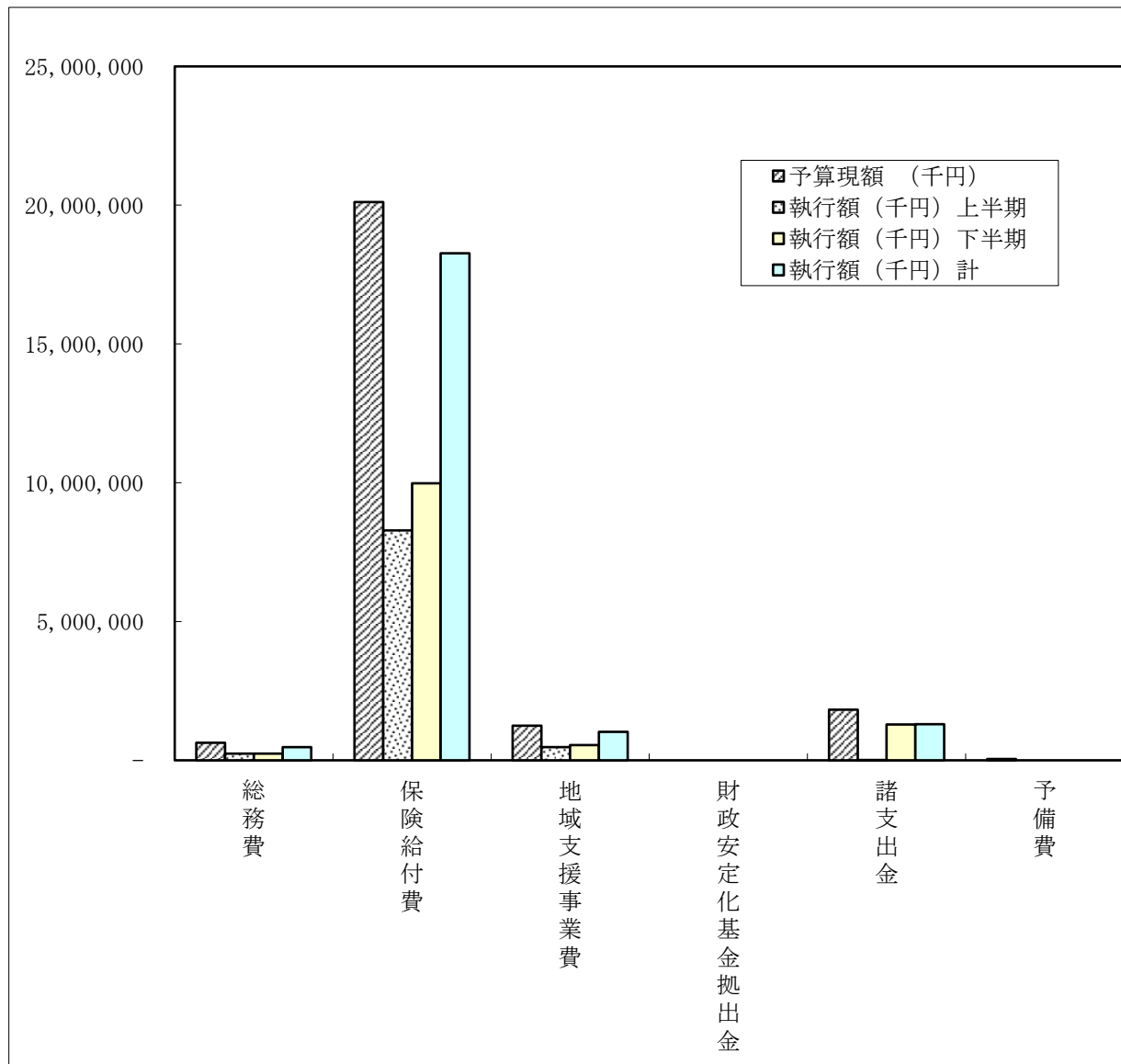
款	予算現額 (千円)	収入済額 (千円)			予算現額と収入済 額の差 (千円)	収入率 %
		上半期	下半期	計		
介護保険料	4,501,978	2,247,921	2,235,755	4,483,676	18,302	99.6
使用料及び手数料	3	0	0	0	3	0.0
国庫支出金	4,998,682	2,449,598	2,633,484	5,083,082	-84,400	101.7
支払基金交付金	5,646,933	2,593,215	2,653,595	5,246,810	400,123	92.9
都支出金	3,080,504	1,206,125	1,864,794	3,070,919	9,585	99.7
財産収入	552	0	367	367	185	66.5
繰入金	3,813,284	1,522,961	1,913,114	3,436,075	377,209	90.1
繰越金	1,820,348	1,820,347	0	1,820,347	1	99.9
諸収入	464	2,830	178	3,008	-2,544	648.3
計	23,862,748	11,842,997	11,301,287	23,144,284	718,464	97.0





歳出

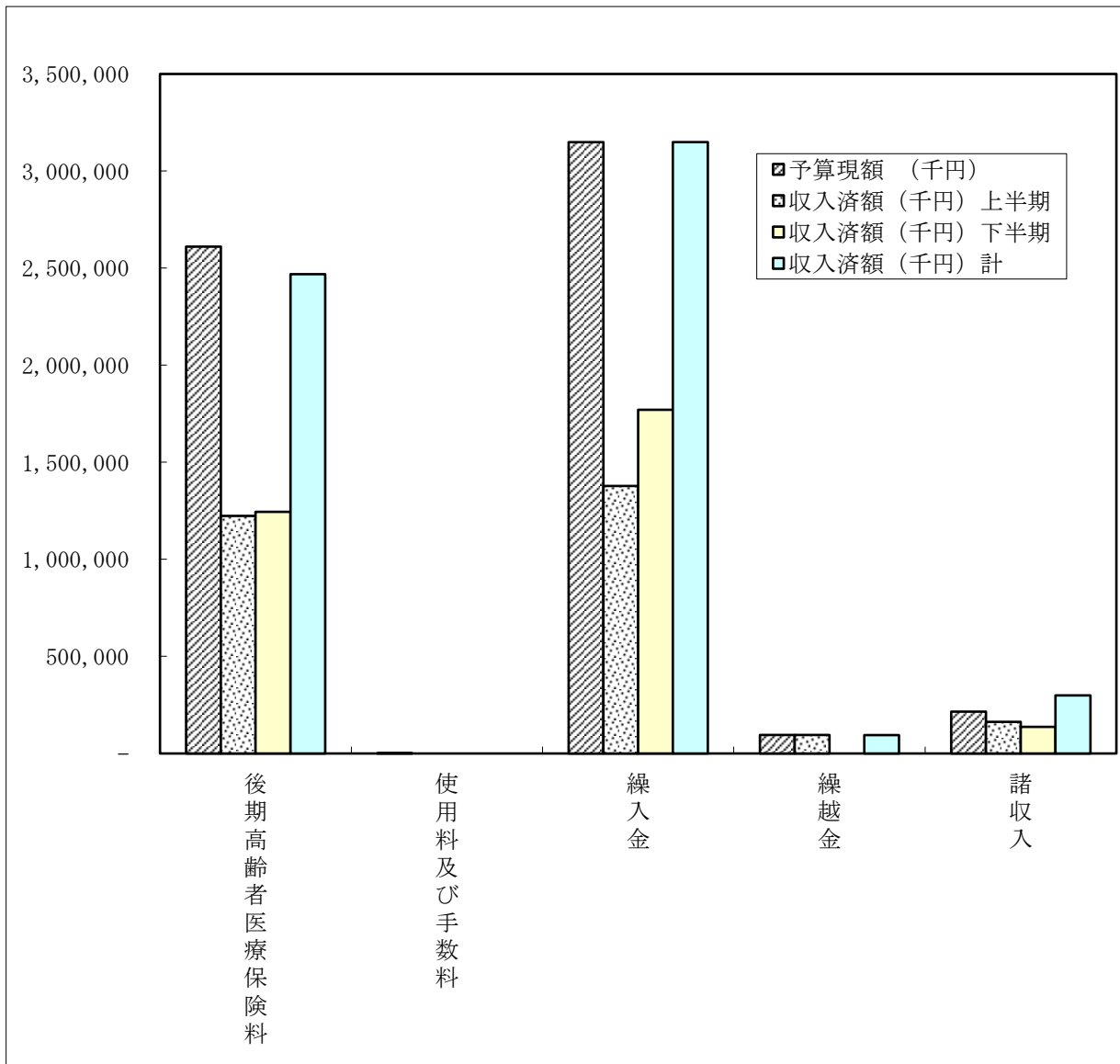
款	予算現額 (千円)	執行額 (千円)			予算現額と執行額 の差 (千円)	執行率 %
		上半期	下半期	計		
総務費	632,049	240,487	238,480	478,967	153,082	75.8
保険給付費	20,113,193	8,283,084	9,983,747	18,266,831	1,846,362	90.8
地域支援事業費	1,246,601	475,018	549,554	1,024,572	222,029	82.2
財政安定化基金拠出金	1	0	0	0	1	0.0
諸支出金	1,823,704	10,994	1,287,186	1,298,180	525,524	71.2
予備費	47,200	0	0	0	47,200	0.0
計	23,862,748	9,009,583	12,058,967	21,068,550	2,794,198	88.3



令和3年度墨田区後期高齢者医療特別会計予算の下半期の執行状況は、次の表・図のとおりです。

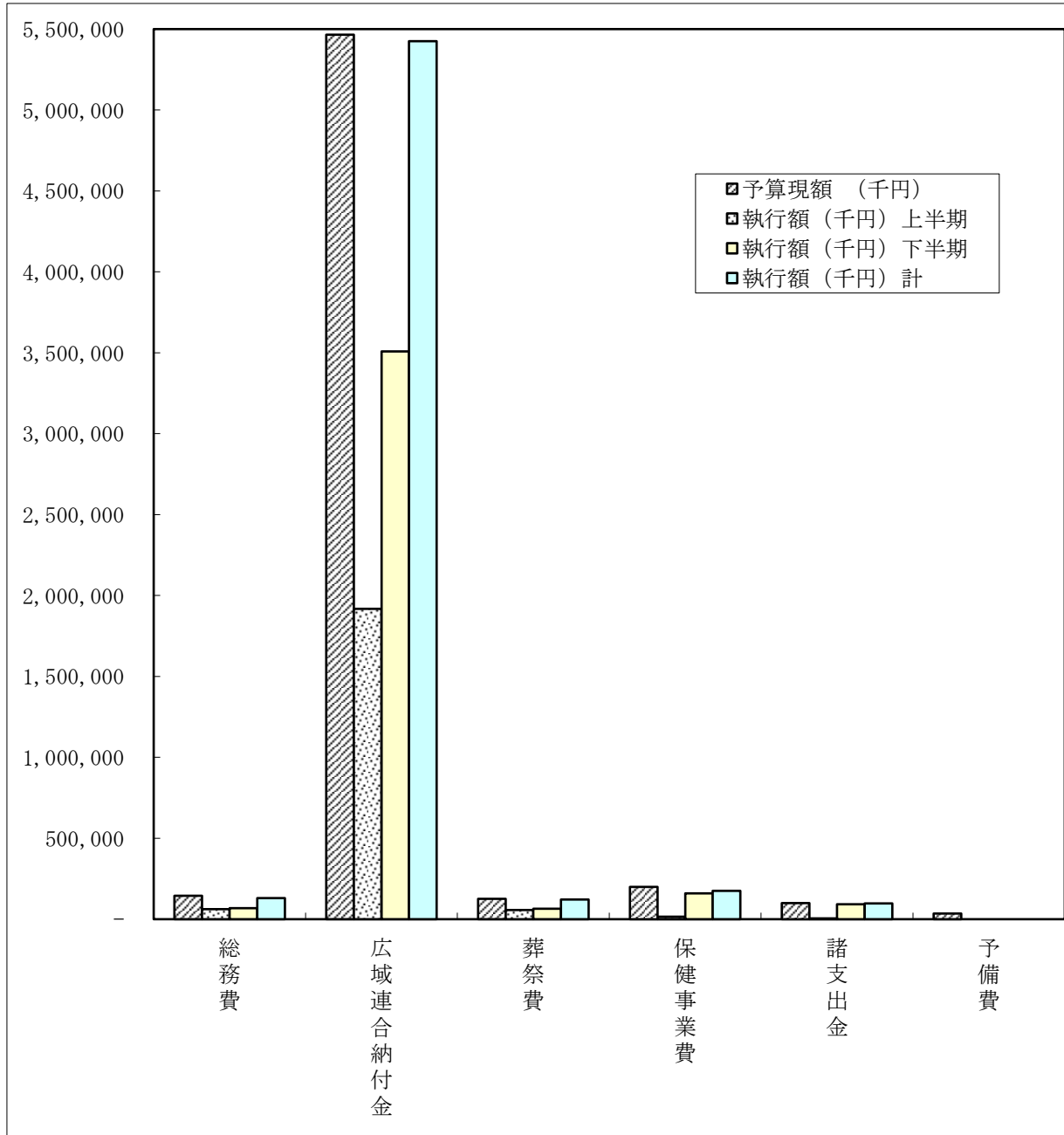
歳入

款	予算現額 (千円)	収入済額 (千円)			予算現額と収入済額 の差 (千円)	収入率 %
		上半期	下半期	計		
後期高齢者医療保険料	2,610,674	1,223,731	1,244,407	2,468,138	142,536	94.5
使用料及び手数料	1	0	0	0	1	0.0
繰入金	3,148,792	1,377,882	1,770,910	3,148,792	0	100.0
繰越金	95,369	95,367	0	95,367	2	100.0
諸収入	215,531	162,906	136,459	299,365	-83,834	138.9
国庫支出金	0	0	2,865	2,865	-2,865	
計	6,070,367	2,859,886	3,154,641	6,014,527	55,840	99.1



歳出

款	予算現額 (千円)	執行額 (執行額)			予算現額と執行額 の差 (千円)	執行率 %
		上半期	下半期	計		
総務費	144,892	62,152	68,185	130,337	14,555	90.0
広域連合納付金	5,465,299	1,917,838	3,508,046	5,425,884	39,415	99.3
葬祭費	125,921	56,843	64,559	121,402	4,519	96.4
保健事業費	199,653	15,470	159,047	174,517	25,136	87.4
諸支出金	99,602	5,058	92,409	97,467	2,135	97.9
予備費	35,000	0	0	0	35,000	0.0
計	6,070,367	2,057,361	3,892,246	5,949,607	120,760	98.0



### 3 区民負担の概況

区の施策を実施するために必要な財源として、区民の皆さんに税や各種使用料、手数料を負担していただいています。このうち、特別区税の予算現額と収入額は、下表のとおりです。

#### 令和3年度特別区税の予算現額と収入額

(令和4年3月31日現在)

内 訳	予算現額	収入額	収入率
特別区民税	242億4900万円	215億5480万円	88.9%
軽自動車税	1億1200万円	1億2071万円	107.8%
特別区たばこ税	19億7600万円	21億2486万円	107.5%
入湯税	1100万円	821万円	74.6%
合 計	263億4800万円	238億858万円	90.4%

#### 4 区有財産、一時借入金及び公債発行の現在高

##### (1) 区有財産の現在高

令和4年3月31日現在の区有財産の現在高は、次表のとおりです。

公有財産・基金等の現在高  
(令和4年3月31日現在)

種 別	価 格(円)	数 量 (㎡)
公 有 財 産	258,841,770,392	1,291,584.03
土地	88,117,078,000	756,067.34
建物	156,007,191,000	535,516.69
工作物	8,601,154,000	
立木	711,893,000	
商標権(無体財産権)	4,117,000	
有価証券	2,615,000,000	
出資による権利	2,785,337,392	
物 品	12,726,077,304	
基 金	37,483,645,143	
公共施設等整備基金	5,333,124,144	
財政調整基金	23,700,049,235	
減債基金	1,150,646,709	
心身障害者福祉基金	66,761,489	
学童災害共済基金	15,131,953	
文化観光基金	108,904,683	
商業振興基金	600,000	
介護給付費準備基金	2,321,336,277	
協治(ガバナンス)まちづくり推進基金	8,433,631	
水と緑のまちづくり基金	1,572,388,979	
北斎基金	2,440,630,559	
連続立体交差事業基金	372,637,484	
国民健康保険出産費貸付基金	3,000,000	
北斎館資料取得基金	100,000,000	
療養資金貸付基金	70,000,000	
用品調達基金	10,000,000	
公共料金支払基金	200,000,000	
施設使用料等返還金支払基金	10,000,000	
計	309,051,492,839	1,291,584.03

※土地については、道路を除いた数値です。

## (2) 一時借入金

一時借入金とは、収入と支出の時期の違いにより、事務事業を執行するうえで一時的に資金が不足する場合に、年度内償還を条件として市中銀行などから借り入れる資金のことです。

令和3年度は、この借入れを行う必要がありませんでした。

## (3) 区債の発行残高

学校施設の整備やまちづくり事業などの公共事業には、多額の経費がかかります。このため、区債を発行し、その財源を確保するとともに、区債の償還を通じて現在から将来にわたる区民の皆さんの世代間の負担の公平化を図っています。

令和4年3月31日現在での区債発行残高は、292億8391万円です。

## 5 むすび

我が国の景気の先行きについては、感染対策に万全を期し、経済社会活動が正常化に向かう中で、景気が持ち直していくことが期待されていますが、ウクライナ情勢等による不透明感がみられる現状において、原材料価格の上昇や急速に進む円安、供給面での制約等による下振れリスクが懸念されています。

一方、区財政においては、納税義務者数の伸びや大企業を中心とする企業収益の回復等を背景に、4年度予算では特別区民税や特別区交付金の増収を見込んだところですが、引き続き景気の先行きは不透明であり、その動向を十分に注視する必要があります。

こうした状況においても、区民の皆さんの安全・安心の確保に努めるとともに、今年度は基本計画後期4年間の初年度となることから、将来のまちの姿や社会の動きを見据えながら様々な課題やDX（デジタルトランスフォーメーション）、<sup>エスディージーズ</sup>SDGs、区民福祉の向上につながる緊急性・優先性の高い需要に対し積極的に取り組みます。また、これまで以上に行財政改革を推進し、予算計上した施策の目的が最少の経費で確実に達成されるよう予算執行していきますので、区政へのご理解とご協力をお願いします。