

墨田区告示第478号

墨田区財政状況の公表に関する条例（昭和51年墨田区条例第4号）第2条第1項の規定に基づき、令和4年4月1日から令和4年9月30日までの財政状況を次のとおり公表します。

令和4年11月30日

墨田区長 山 本 亨

目 次

- 1 まえがき
- 2 令和4年度墨田区各会計予算の収入及び支出の概況
- 3 区民負担の概況
- 4 区有財産、一時借入金及び公債発行の現在高
- 5 令和3年度墨田区各会計歳入歳出決算の概要
- 6 むすび

## 1 まえがき

区は、区の予算と収入・支出の状況を「墨田区財政状況の公表に関する条例」に基づき、年2回公表しています。

令和3年度の各会計決算と令和4年度上半期の財政状況は、次のとおりとなっています。

令和3年度一般会計の歳入面では、特別区税や特別区交付金等は増収したものの、国・都支出金の減収などにより、全体として前年度決算額を下回りました。

こうした中で、新型コロナウイルス感染症への対応が区政の最優先課題と捉え、感染拡大により浮き彫りとなった課題に対応するため、ポストコロナを見据えた“すみだ”の未来につながる様々な施策を推進してきました。

この結果、3年度の一般会計歳入歳出差引額は、48億6209万円の黒字決算でした。また、3つの特別会計も、黒字決算でした。

物価高騰や円安、金融資本市場の変動などにより、景気の先行きは不透明な状況にあります。今年度の区政運営においては、区民の皆さんの安心・安全の確保など、緊急性の高い行政需要に対して迅速に対応するとともに、行財政改革による一層の財政健全化を進め、強固な財政基盤の構築に努めています。

2 令和4年度墨田区各会計予算の収入及び支出の概況

令和4年度一般会計予算は、当初計上に加え、補正予算を9月までに6回計上しました。

上半期の補正予算に係る金額と主な事業は、次のとおりです。

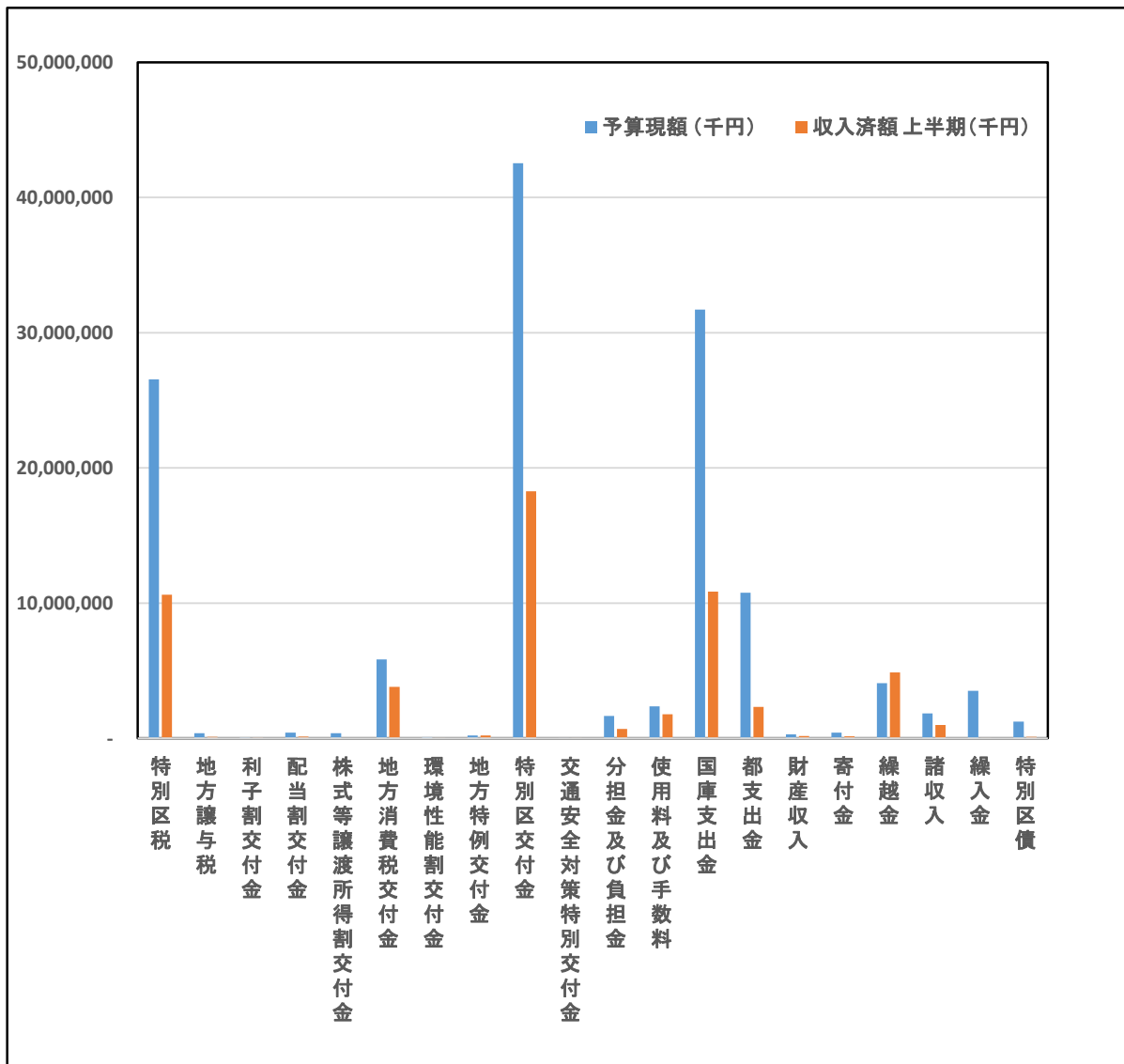
補正時期	補正予算額・主な事業
3月 (第2号)	<p>273,278千円</p> <ul style="list-style-type: none"> <li>・ 私立保育所に対する助成費追加 84,646千円</li> <li>・ 認可保育所等感染防止環境整備事業費 44,890千円ほか</li> </ul>
5月 (第3号)	<p>1,523,370千円</p> <ul style="list-style-type: none"> <li>・ 新型コロナウイルスワクチン接種体制確保事業費追加 892,000千円</li> <li>・ 低所得の子育て世帯に対する子育て世帯生活支援特別給付金支給事業費 290,000千円ほか</li> </ul>
6月 (第4号)	<p>209,700千円</p> <ul style="list-style-type: none"> <li>・ 商工業融資事業費追加 183,500千円</li> <li>・ 学校給食用経費追加 15,000千円ほか</li> </ul>
6月 (第5号)	<p>182,870千円</p> <ul style="list-style-type: none"> <li>・ 新型コロナウイルス感染症対策事業費追加 176,200千円</li> <li>・ 休日診療事業費追加 6,670千円</li> </ul>
6月 (第6号)	<p>66,500千円</p> <ul style="list-style-type: none"> <li>・ 低所得の子育て世帯に対する子育て世帯生活支援追加支援事業費 54,600千円</li> <li>・ 認可保育所等の給食実施等に対する支援事業費 10,500千円ほか</li> </ul>

9 月 (第 7 号)	5,975,426 千円 ・ キャッシュレス決済促進・ポイント還元事業費追加 800,000 千円 ・ 新型コロナウイルス感染症対策事業費追加 322,000 千円ほか
----------------	--

(2) 令和4年度墨田区一般会計予算の上半期の執行状況は、次の表・図のとおりです。

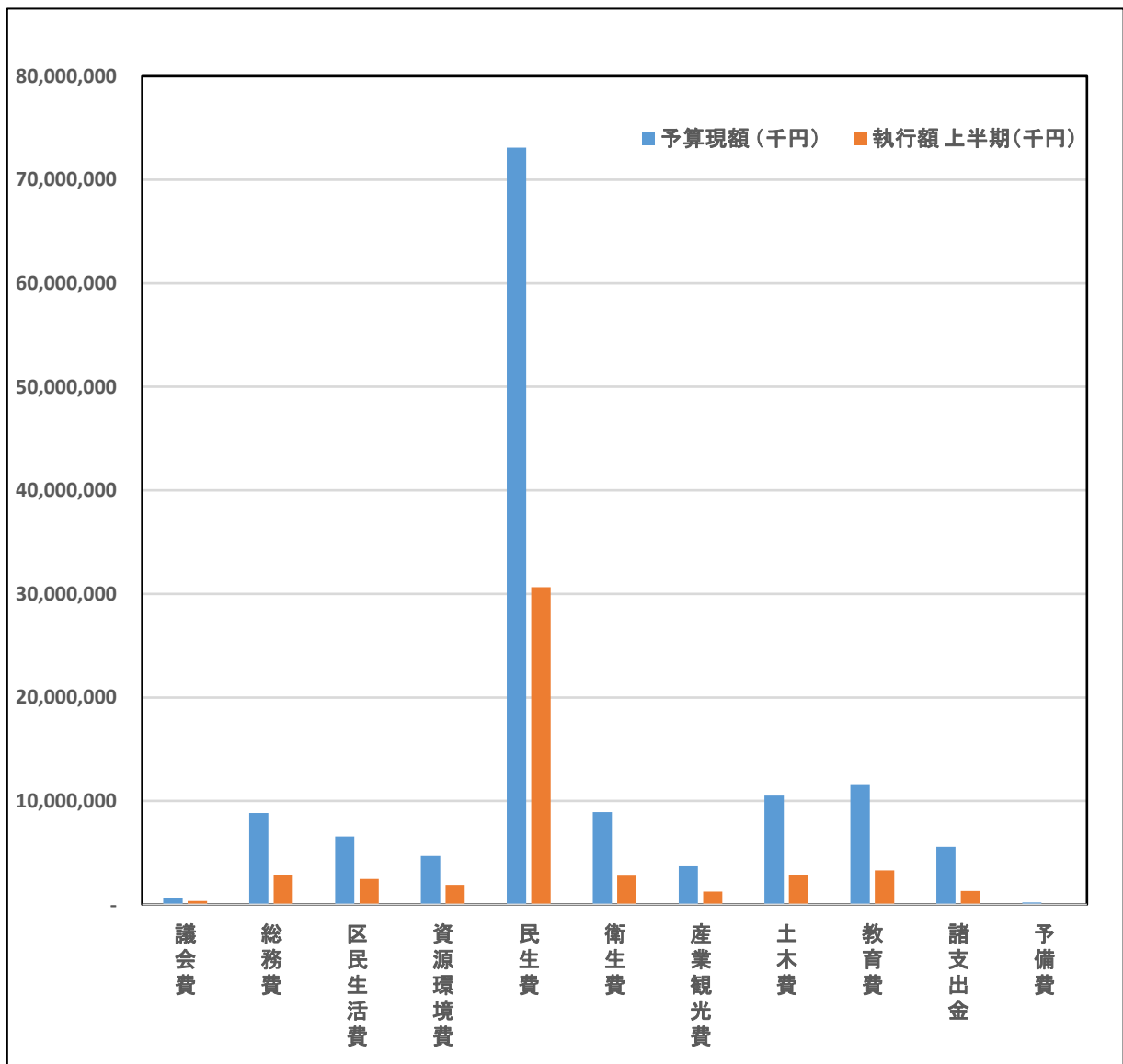
歳入

款	予算現額 (千円)	収入済額			予算現額と収入済 額との差(千円)	収入率 %
		上半期(千円)	下半期(千円)	計(千円)		
特別区税	26,554,000	10,624,248	0	10,624,248	15,929,752	40.0
地方譲与税	375,000	111,976	0	111,976	263,024	29.9
利子割交付金	59,000	36,525	0	36,525	22,475	61.9
配当割交付金	412,000	123,406	0	123,406	288,594	30.0
株式等譲渡所得割交付金	384,000	0	0	0	384,000	0.0
地方消費税交付金	5,823,000	3,806,908	0	3,806,908	2,016,092	65.4
環境性能割交付金	85,000	25,697	0	25,697	59,303	30.2
地方特例交付金	205,000	202,587	0	202,587	2,413	98.8
特別区交付金	42,530,000	18,261,362	0	18,261,362	24,268,638	42.9
交通安全対策特別交付金	25,000	12,486	0	12,486	12,514	49.9
分担金及び負担金	1,647,162	680,602	0	680,602	966,560	41.3
使用料及び手数料	2,363,130	1,768,649	0	1,768,649	594,481	74.8
国庫支出金	31,708,232	10,851,016	0	10,851,016	20,857,216	34.2
都支出金	10,757,029	2,307,979	0	2,307,979	8,449,050	21.5
財産収入	284,997	157,603	0	157,603	127,394	55.3
寄付金	423,600	147,368	0	147,368	276,232	34.8
繰越金	4,074,187	4,862,091	0	4,862,091	△ 787,904	119.3
諸収入	1,843,816	970,582	0	970,582	873,234	52.6
繰入金	3,515,696	1,396	0	1,396	3,514,300	0.0
特別区債	1,227,500	109,000	0	109,000	1,118,500	8.9
合 計	134,297,349	55,061,483	0	55,061,483	79,235,866	41.0



一般会計 歳出

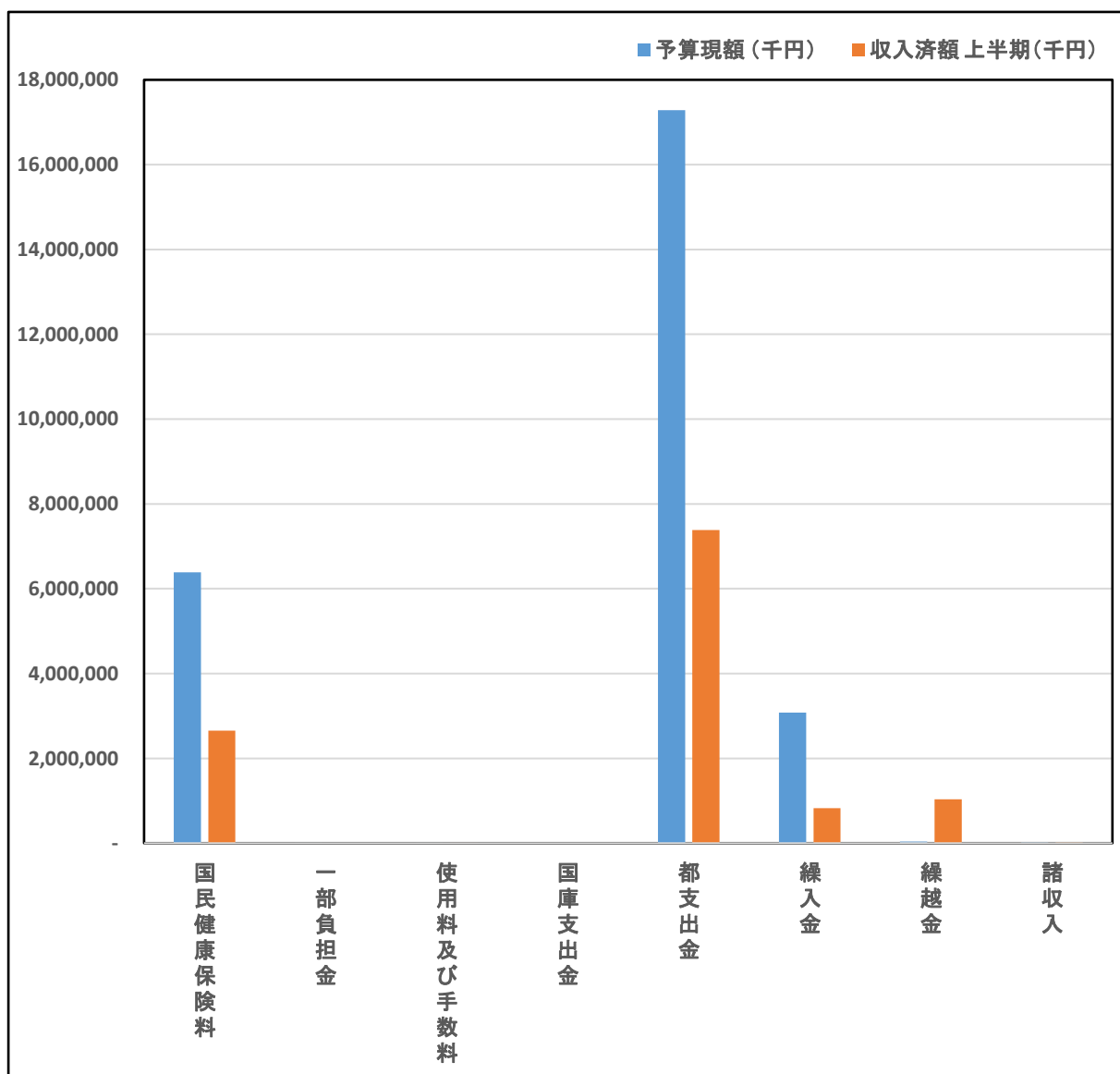
款	予算現額 (千円)	執行額			予算現額と収入済 額との差(千円)	収入率 %
		上半期(千円)	下半期(千円)	計(千円)		
議会費	653,995	328,553	0	328,553	325,442	50.2
総務費	8,826,603	2,824,928	0	2,824,928	6,001,675	32.0
区民生活費	6,575,703	2,473,794	0	2,473,794	4,101,909	37.6
資源環境費	4,679,581	1,889,540	0	1,889,540	2,790,041	40.4
民生費	73,099,144	30,659,575	0	30,659,575	42,439,569	41.9
衛生費	8,925,023	2,772,156	0	2,772,156	6,152,867	31.1
産業観光費	3,686,519	1,252,475	0	1,252,475	2,434,044	34.0
土木費	10,530,029	2,856,784	0	2,856,784	7,673,245	27.1
教育費	11,551,864	3,296,007	0	3,296,007	8,255,857	28.5
諸支出金	5,578,238	1,312,133	0	1,312,133	4,266,105	23.5
予備費	190,650	0	0	0	190,650	0.0
計	134,297,349	49,665,945	0	49,665,945	84,631,404	37.0



(3) 令和4年度墨田区国民健康保険特別会計予算の上半期の執行状況は、次の表・図のとおりです。

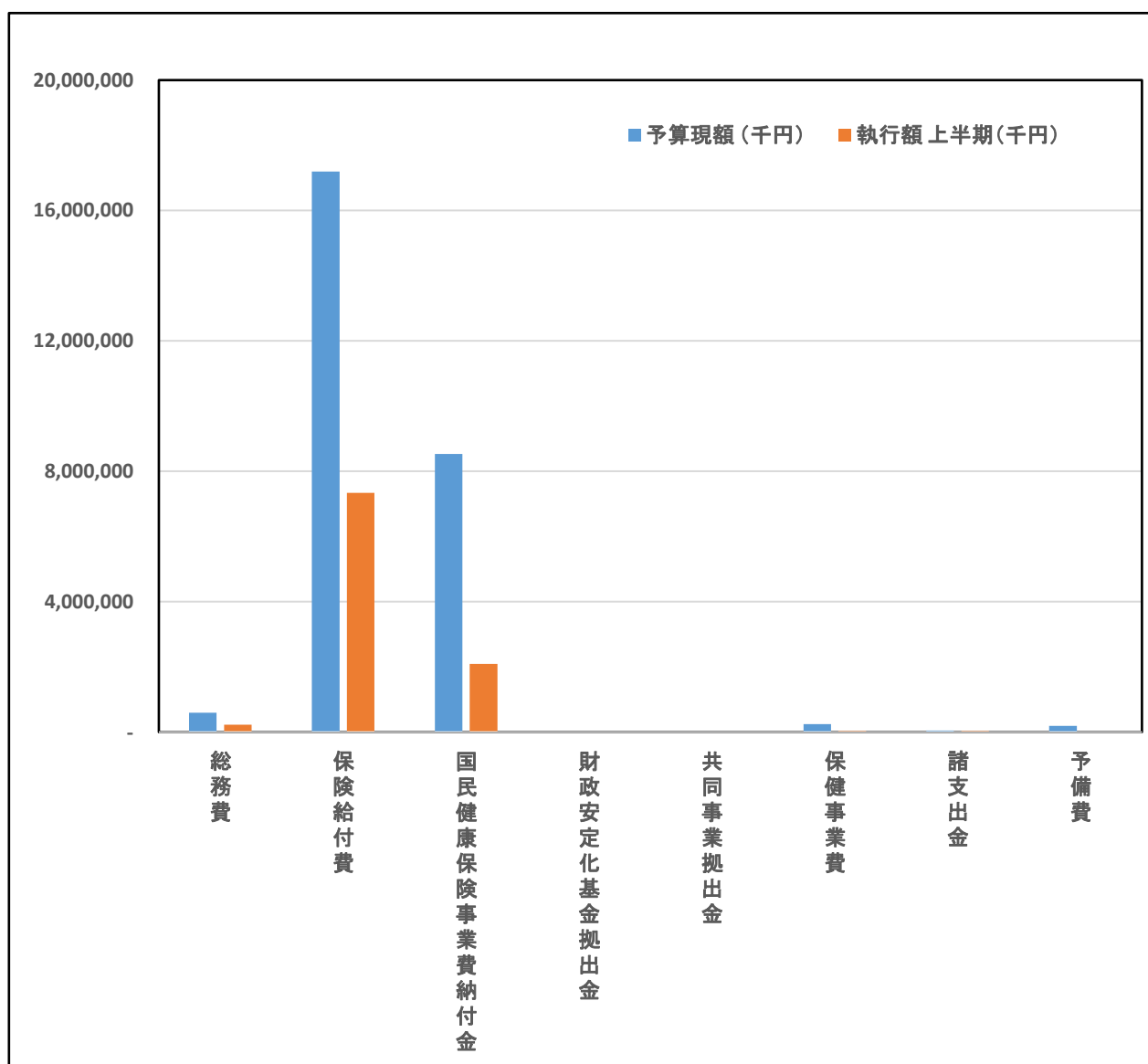
歳入

款	予算現額 (千円)	収入済額			予算現額と収入済 額との差(千円)	収入率 %
		上半期(千円)	下半期(千円)	計(千円)		
国民健康保険料	6,385,945	2,651,054	0	2,651,054	3,734,891	41.5
一部負担金	4	0	0	0	4	0.0
使用料及び手数料	105	56	0	56	49	53.1
国庫支出金	1	0	0	0	1	0.0
都支出金	17,286,365	7,385,195	0	7,385,195	9,901,170	42.7
繰入金	3,078,845	827,821	0	827,821	2,251,024	26.9
繰越金	40,213	1,038,006	0	1,038,006	△ 997,793	-
諸収入	19,522	14,463	0	14,463	5,059	74.1
計	26,811,000	11,916,594	0	11,916,594	14,894,406	44.5



国民健康保険特別会計 歳出

款	予算現額 (千円)	執行額			予算現額と収入済 額との差(千円)	収入率 %
		上半期(千円)	下半期(千円)	計(千円)		
総務費	595,234	231,225	0	231,225	364,009	38.8
保険給付費	17,197,476	7,342,004	0	7,342,004	9,855,472	42.7
国民健康保険事業費納付金	8,530,940	2,089,224	0	2,089,224	6,441,716	24.5
財政安定化基金拠出金	1	0	0	0	1	0.0
共同事業拠出金	3	0	0	0	3	0.0
保健事業費	247,130	40,517	0	40,517	206,613	16.4
諸支出金	45,216	37,845	0	37,845	7,371	83.7
予備費	195,000	0	0	0	195,000	0.0
計	26,811,000	9,740,815	0	9,740,815	17,070,185	36.3

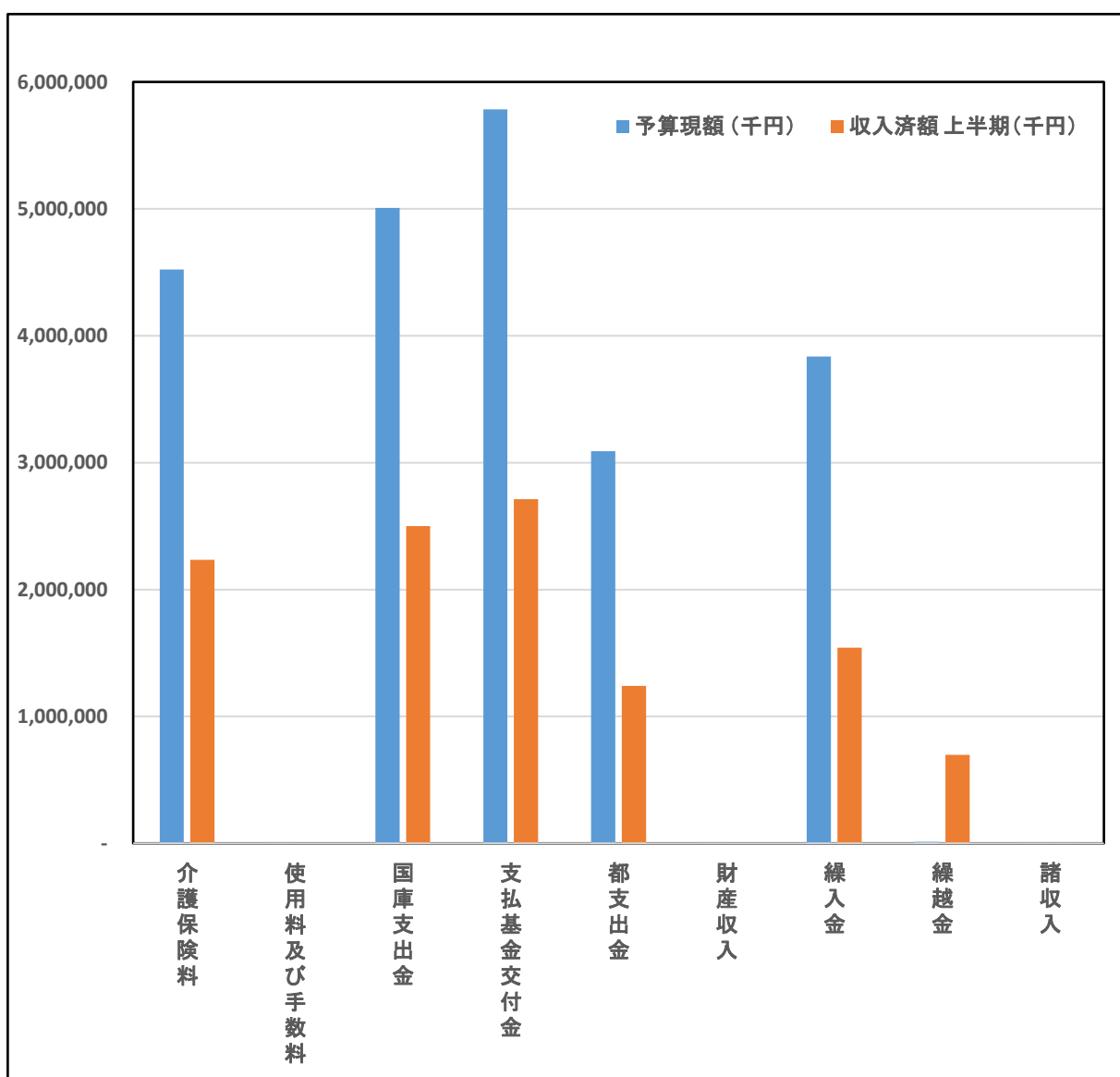




(4) 令和4年度墨田区介護保険特別会計予算の上半期の執行状況は、次の表・図のとおりです。

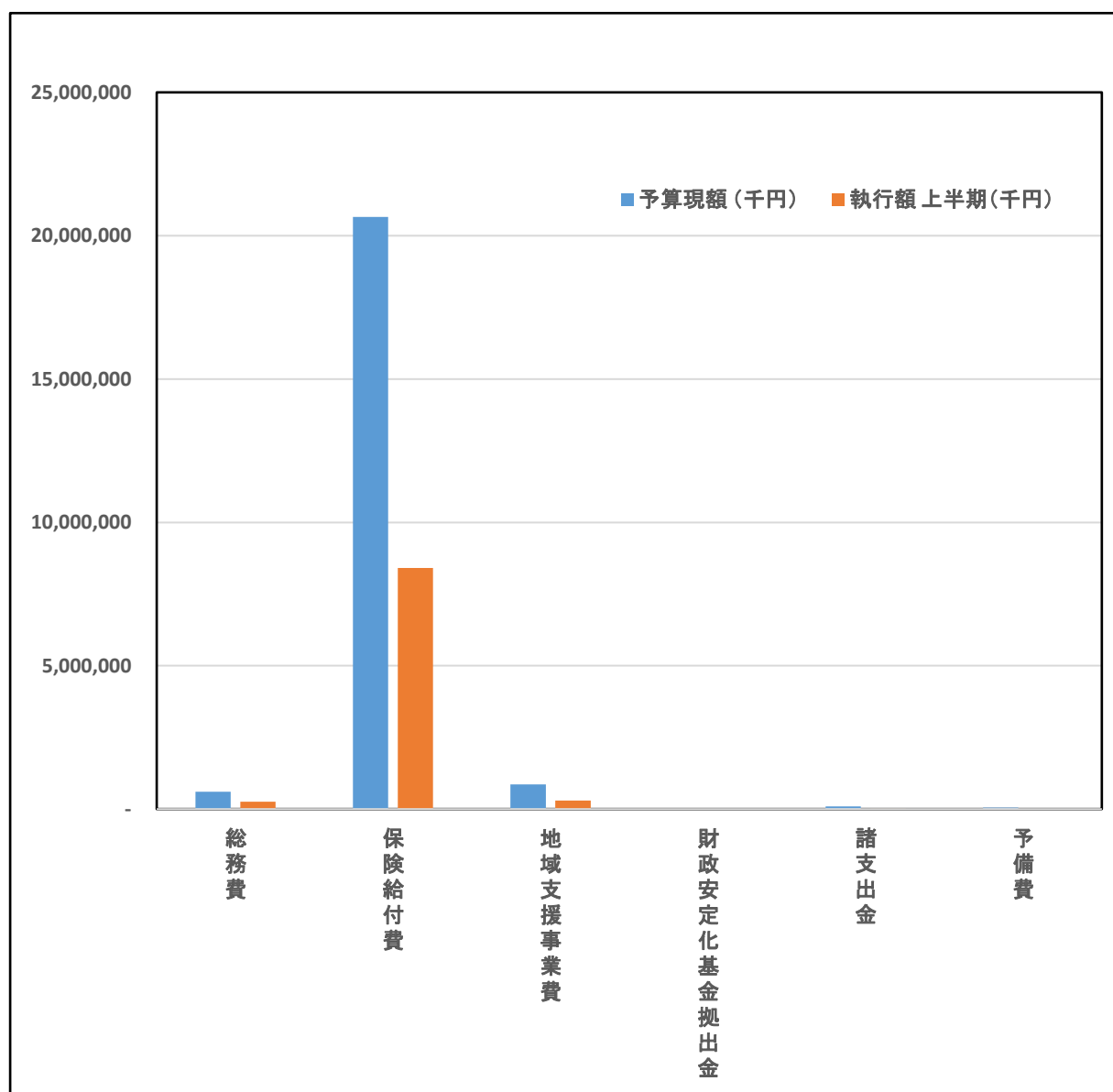
歳入

款	予算現額 (千円)	収入済額			予算現額と収入済 額との差(千円)	収入率 %
		上半期(千円)	下半期(千円)	計(千円)		
介護保険料	4,521,691	2,233,579	0	2,233,579	2,288,112	49.4
使用料及び手数料	3	0	0	0	3	0.0
国庫支出金	5,007,920	2,499,488	0	2,499,488	2,508,432	49.9
支払基金交付金	5,782,866	2,712,411	0	2,712,411	3,070,455	46.9
都支出金	3,089,564	1,240,140	0	1,240,140	1,849,424	40.1
財産収入	660	0	0	0	660	0.0
繰入金	3,836,353	1,542,459	0	1,542,459	2,293,894	40.2
繰越金	11,502	697,353	0	697,353	△ 685,851	-
諸収入	441	1,385	0	1,385	△ 944	-
計	22,251,000	10,926,815	0	10,926,815	11,324,185	49.1



介護保険特別会計 歳出

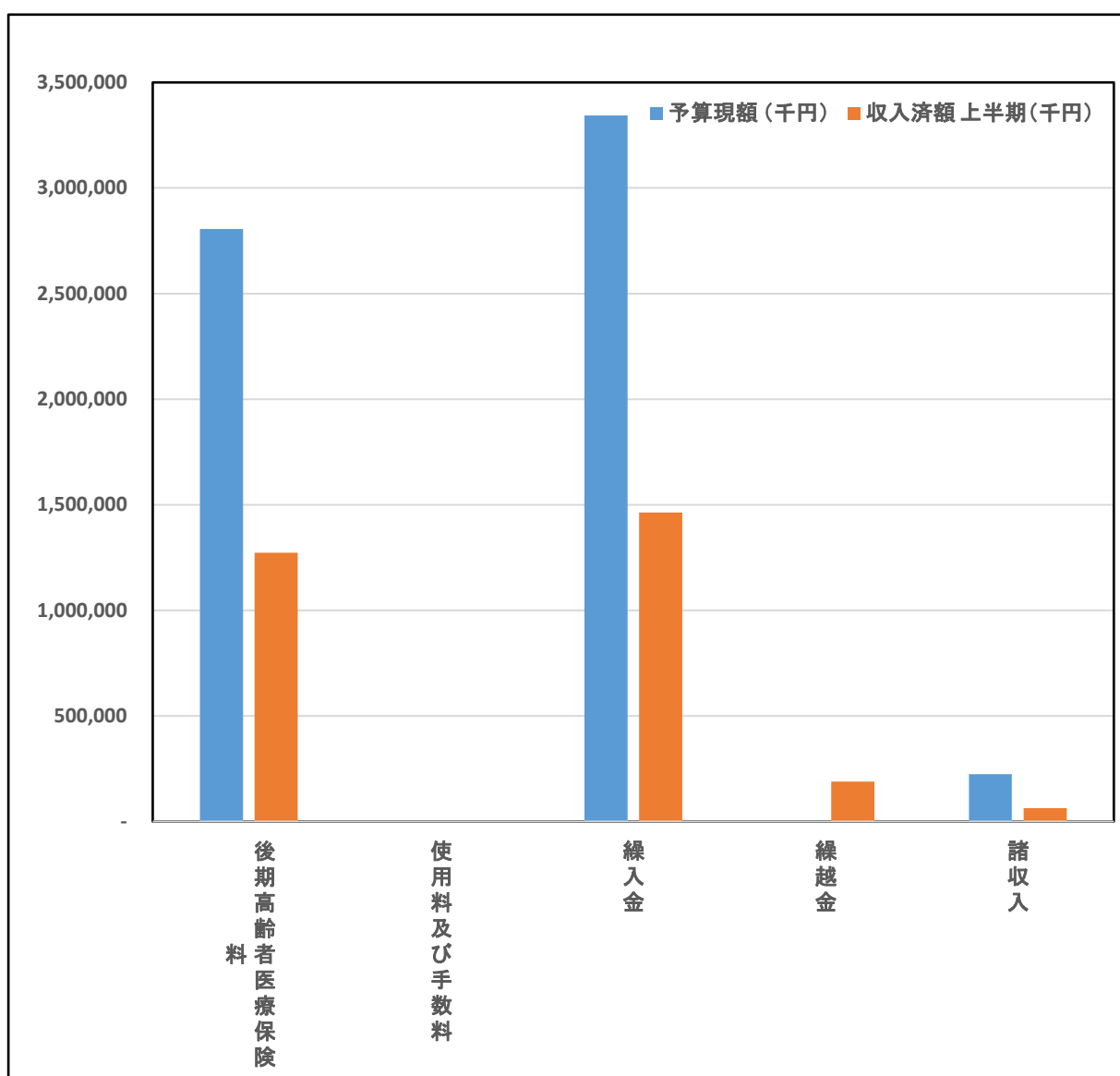
款	予算現額 (千円)	執行額			予算現額と収入済 額との差(千円)	収入率 %
		上半期(千円)	下半期(千円)	計(千円)		
総務費	600,143	251,845	0	251,845	348,298	42.0
保険給付費	20,654,307	8,412,041	0	8,412,041	12,242,266	40.7
地域支援事業費	855,325	297,764	0	297,764	557,561	34.8
財政安定化基金拠出金	1	0	0	0	1	0.0
諸支出金	91,224	7,438	0	7,438	83,786	8.2
予備費	50,000	0	0	0	50,000	0.0
計	22,251,000	8,969,088	0	8,969,088	13,281,912	40.3



(5) 令和4年度墨田区後期高齢者医療特別会計予算の上半期の執行状況は、次の表・図のとおりです。

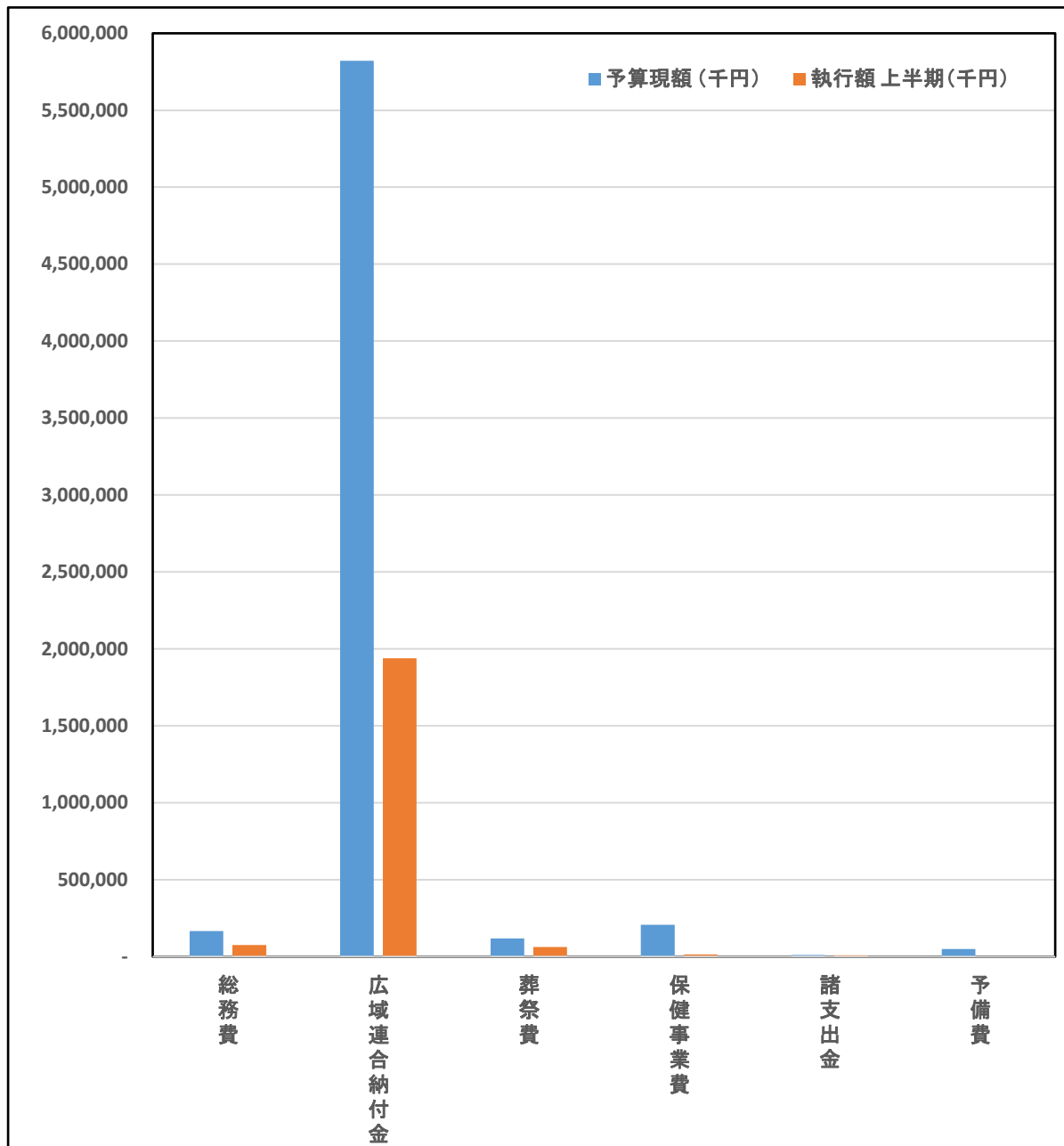
歳入

款	予算現額 (千円)	収入済額			予算現額と収入済 額との差(千円)	収入率 %
		上半期(千円)	下半期(千円)	計(千円)		
後期高齢者医療保険料	2,805,712	1,272,836	0	1,272,836	1,532,876	45.4
使用料及び手数料	1	0	0	0	1	0.0
繰入金	3,343,818	1,462,848	0	1,462,848	1,880,971	43.8
繰越金	2	189,534	0	189,534	△ 189,532	-
諸収入	223,467	62,977	0	62,977	160,490	28.2
計	6,373,000	2,988,195	0	2,988,195	3,384,805	46.9



後期高齢者医療特別会計 歳出

款	予算現額 (千円)	執行額			予算現額と収入済 額との差(千円)	収入率 %
		上半期(千円)	下半期(千円)	計(千円)		
総務費	166,523	76,184	0	76,184	90,339	45.7
広域連合納付金	5,821,898	1,938,231	0	1,938,231	3,883,667	33.3
葬祭費	117,649	62,384	0	62,384	55,265	53.0
保健事業費	206,828	13,529	0	13,529	193,299	6.5
諸支出金	10,102	8,734	0	8,734	1,368	86.5
予備費	50,000	0	0	0	50,000	0.0
計	6,373,000	2,099,061	0	2,099,061	4,273,938	32.9



### 3 区民負担の概況

さまざまな行政施策を実施していくために必要な財源として、区民の皆さんには、税や使用料、手数料を負担していただいています。このうち、特別区税の予算額と収入額は下表のとおりです。

#### 令和4年度特別区税の予算現額・収入済額

(令和4年9月30日現在)

科目	予算現額	収入済額	収入率 (%)
特別区民税	244億4500万円	93億4902万円	38.3
軽自動車税	1億1800万円	1億2163万円	103.1
特別区たばこ税	19億8300万円	11億4807万円	57.9
入湯税	800万円	553万円	69.2
合計	265億5400万円	106億2425万円	40.0

#### 4 区有財産・一時借入金及び公債の現在高

##### (1) 区有財産

令和4年9月30日現在における区有財産は、次表のとおりです。

公有財産・基金等の現在高

種 別	価 格(円)	数 量(m <sup>2</sup> )
公 有 財 産	2548億954万円	
土地	867億5447万円	755,225.61
建物	1533億3757万円	528,519.69
工作物	86億115万円	
立木	7億1189万円	
商標権(無体財産権)	412万円	
有価証券	26億1500万円	
出資による権利	27億8534万円	
物 品	125億8857万円	
基 金	462億9227万円	
公共施設等整備基金	138億5712万円	
財政調整基金	239億5567万円	
減債基金	11億5065万円	
心身障害者福祉基金	6676万円	
学童災害共済基金	1513万円	
文化観光基金	1億890万円	
商業振興基金	60万円	
介護給付費準備基金	23億2134万円	
墨田区協治(ガバナンス)まちづくり推進基金	744万円	
水と緑のまちづくり基金	15億239万円	
北斎基金	24億4063万円	
国民健康保険出産費貸付基金	300万円	
北斎館資料取得基金	1億円	
療養資金貸付基金	7000万円	
用品調達基金	1000万円	
公共料金支払基金	2億円	
施設使用料等返還金支払基金	1000万円	
連続立体交差事業基金	4億7264万円	
計	3136億9038万円	1,283,745.30

(2) 一時借入金現在高

一時借入金は、区が事務事業を執行するうえで、一時的に収入と支出の均衡が保てず資金が不足するときの資金調達手段として、年度内償還を条件に市中銀行などから借り入れる資金をいいます。

令和4年度上半期は、一時借入れを行いませんでした。

(3) 公債発行の現在高

区が行う事業のうち大規模な建設事業などは、一時的に多額の費用を要する一方、将来にわたって区民が利用できることから、その整備にあたっては、将来の区民にも負担を分かちこととなる公債（特別区債）を発行し、財源に充てることができます。

令和4年9月30日現在の公債発行残高は、280億6246万円です。



## 5 令和3年度墨田区各会計歳入歳出決算の概要

一般会計においては、歳入総額が1446億8085万円で予算に対する収入率は98.0%となっています。また、歳出総額は1398億1876万円で、予算に対する執行率は94.7%となっています。歳入から歳出を差し引いた収支決算は48億6209万円の黒字決算となりました。

国民健康保険特別会計では、歳入総額274億8109万円、歳出総額264億4309万円（差引収支決算10億3800万円）となりました。また、介護保険特別会計では、歳入総額238億7722万円、歳出総額231億7987万円（差引収支決算6億9735万円）、後期高齢者医療特別会計では、歳入総額61億5035万円、歳出総額59億6081万円（差引収支決算1億8954万円）となりました。

各会計の決算の内容は、次のとおりです。

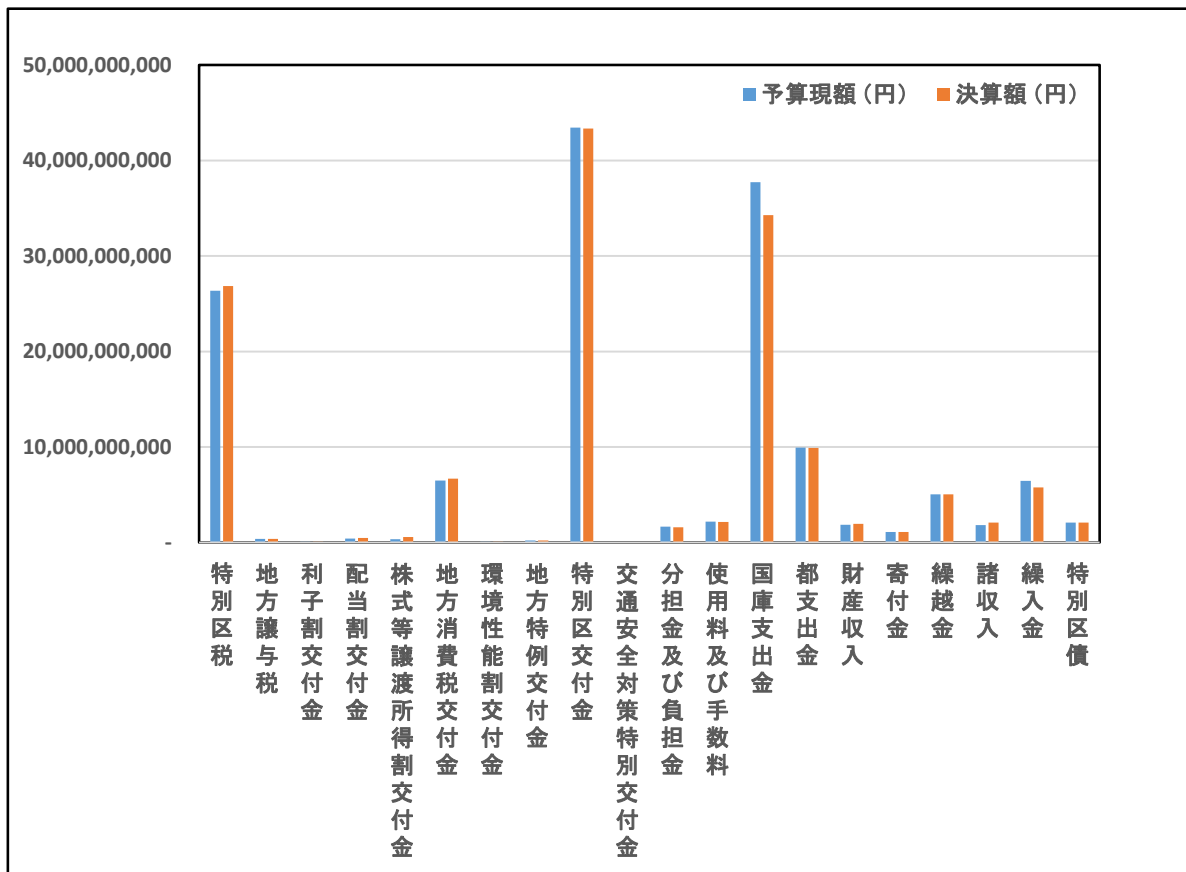
(1) 令和3年度墨田区一般会計の歳入歳出決算は、次の表・図のとおりです。

(円)

歳入決算額	144,680,850,313
歳出決算額	139,818,759,017
歳入歳出差引額	4,862,091,296
繰越明許費繰越額	301,758,000
事故繰越し繰越額	0
純繰越額	4,560,333,296

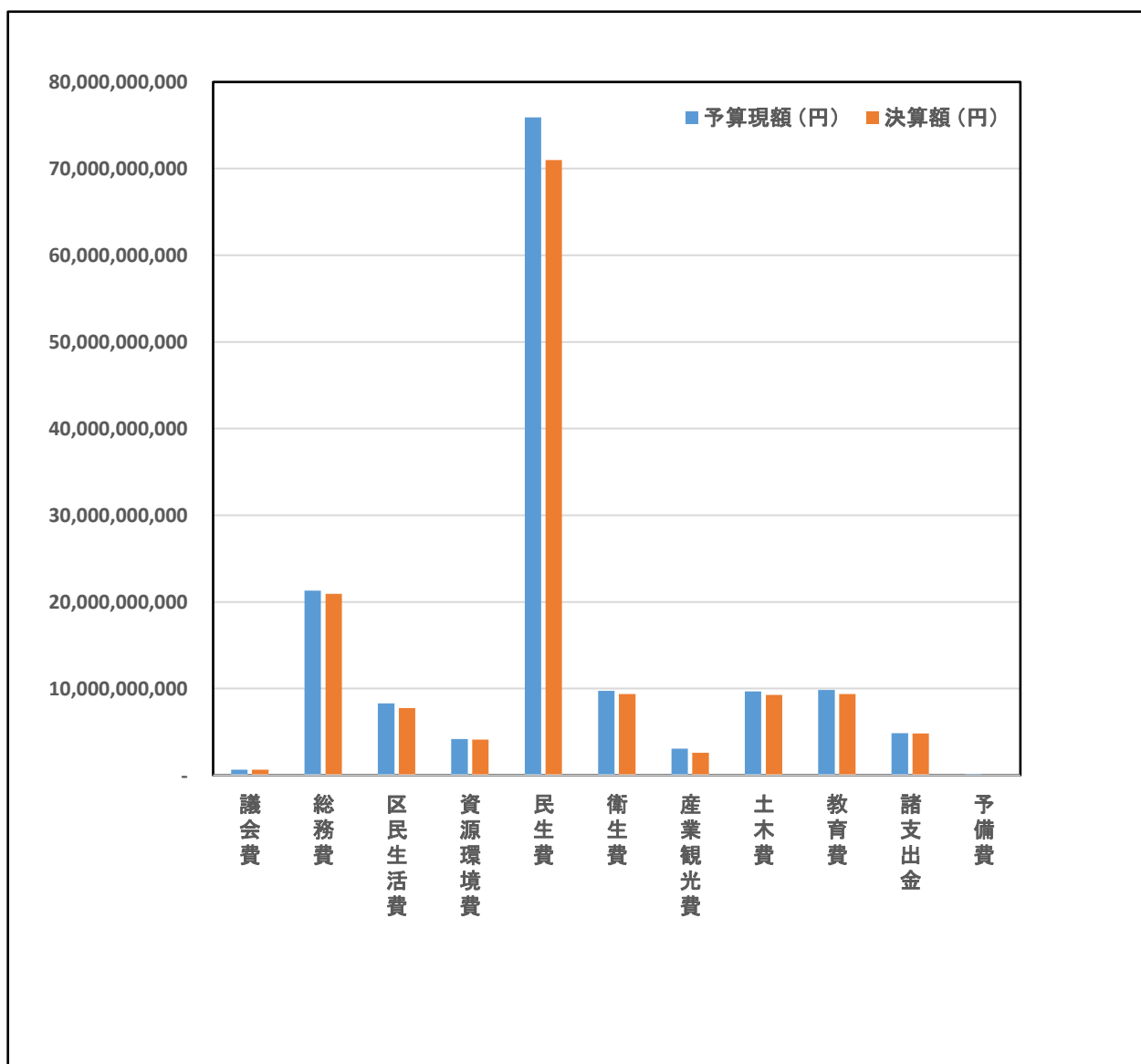
歳入決算

款	予算現額 (円)	決算額 (円)	決算額と予算現額との 差(円)	収入率 %
特別区税	26,348,000,000	26,849,289,946	501,289,946	101.9
地方譲与税	379,556,000	377,937,000	△ 1,619,000	99.6
利子割交付金	65,000,000	65,896,000	896,000	101.4
配当割交付金	415,000,000	475,986,000	60,986,000	114.7
株式等譲渡所得割交付金	340,000,000	584,745,000	244,745,000	172.0
地方消費税交付金	6,493,000,000	6,688,203,000	195,203,000	103.0
環境性能割交付金	70,000,000	83,502,568	13,502,568	119.3
地方特例交付金	207,244,000	207,244,000	0	100.0
特別区交付金	43,448,000,000	43,338,002,000	△ 109,998,000	99.7
交通安全対策特別交付金	23,000,000	24,020,000	1,020,000	104.4
分担金及び負担金	1,654,831,000	1,596,917,145	△ 57,913,855	96.5
使用料及び手数料	2,181,967,000	2,162,719,034	△ 19,247,966	99.1
国庫支出金	37,727,690,000	34,289,452,069	△ 3,438,237,931	90.9
都支出金	9,947,502,000	9,900,430,959	△ 47,071,041	99.5
財産収入	1,840,372,000	1,941,929,106	101,557,106	105.5
寄付金	1,112,026,000	1,088,641,833	△ 23,384,167	97.9
繰越金	5,050,902,000	5,050,902,716	716	100.0
諸収入	1,810,080,000	2,098,651,304	288,571,304	115.9
繰入金	6,458,765,000	5,774,380,633	△ 684,384,367	89.4
特別区債	2,098,500,000	2,082,000,000	△ 16,500,000	99.2
計	147,671,435,000	144,680,850,313	△ 2,990,584,687	98.0



一般会計 歳出決算

款	予算現額 (円)	決算額 (円)	予算現額と決算額との 差(円)	執行率 %
議会費	646,242,000	629,979,256	16,262,744	97.5
総務費	21,315,187,000	20,943,549,999	371,637,001	98.3
区民生活費	8,308,947,000	7,756,226,958	552,720,042	93.3
資源環境費	4,198,271,000	4,104,800,510	93,470,490	97.8
民生費	75,930,011,000	70,989,647,566	4,940,363,434	93.5
衛生費	9,729,093,000	9,356,432,523	372,660,477	96.2
産業観光費	3,059,274,000	2,595,852,616	463,421,384	84.9
土木費	9,666,689,000	9,257,740,409	408,948,591	95.8
教育費	9,833,357,000	9,367,758,045	465,598,955	95.3
諸支出金	4,840,712,000	4,816,771,135	23,940,865	99.5
予備費	143,652,000	0	143,652,000	0.0
計	147,671,435,000	139,818,759,017	7,852,675,983	94.7



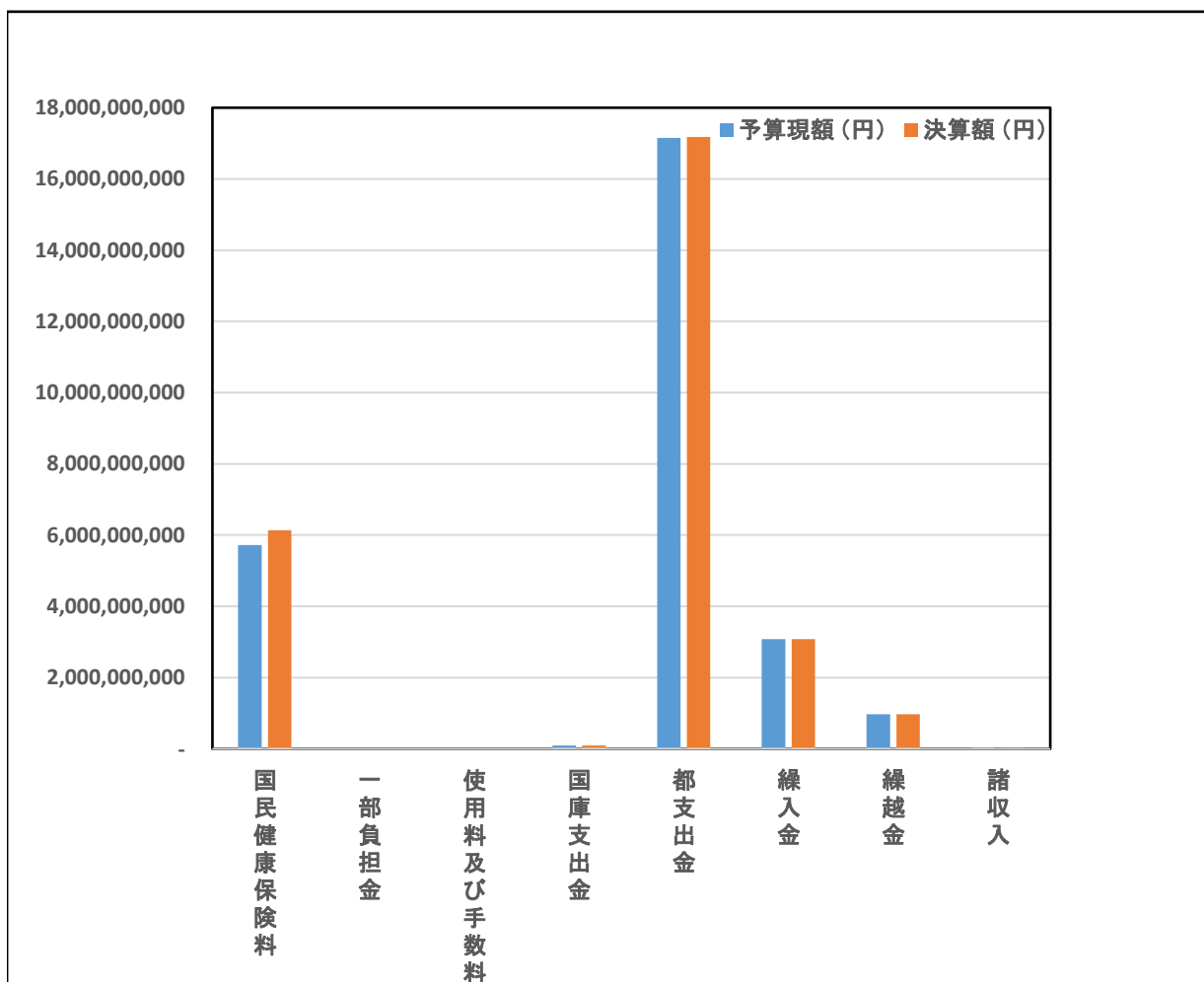
(2) 令和3年度墨田区国民健康保険特別会計の歳入歳出決算は、次の表・図のとおりです。

(円)

歳入決算額	27,481,093,255
歳出決算額	26,443,087,283
歳入歳出差引額 (翌年度へ繰越)	1,038,005,972

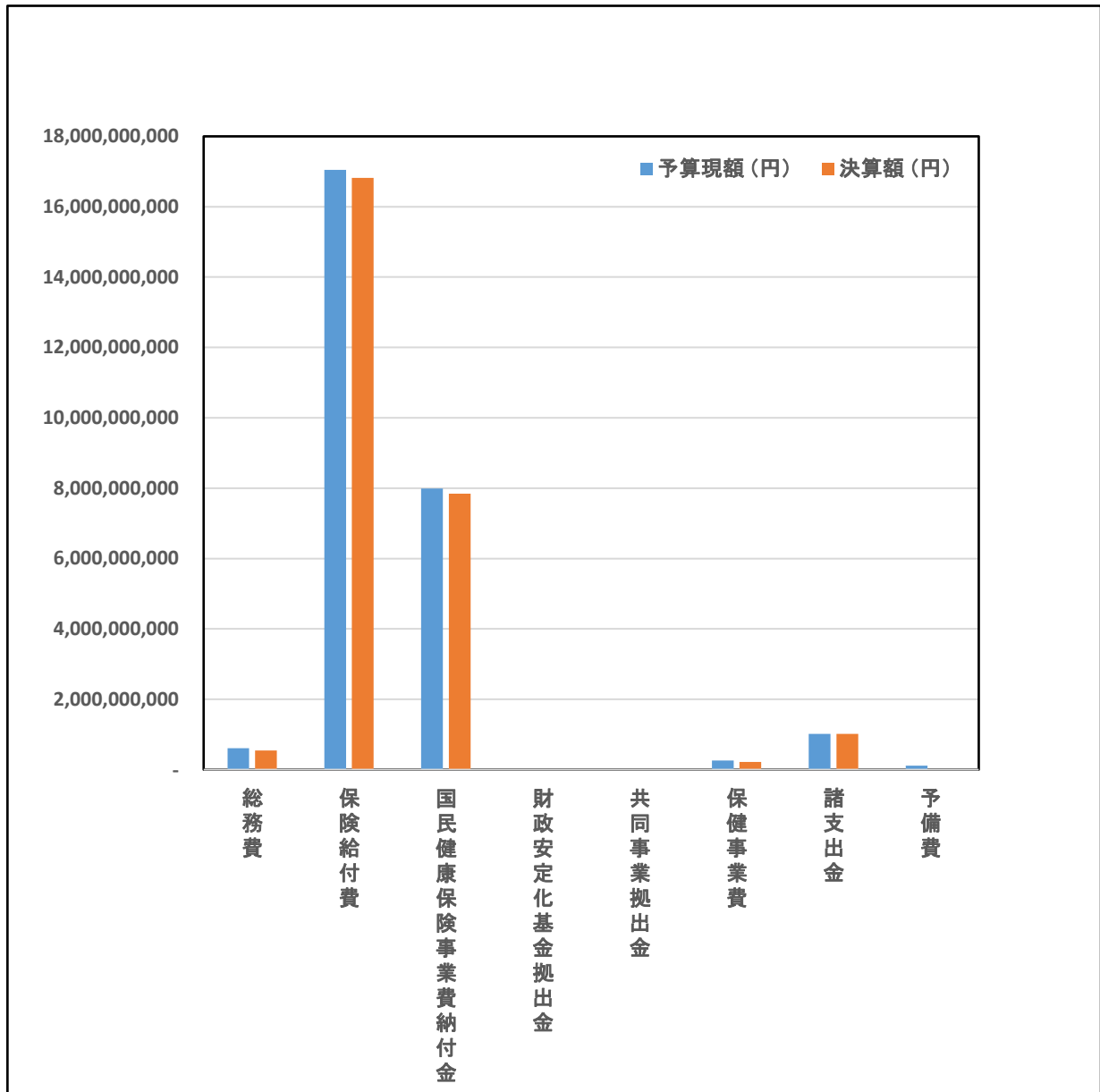
歳入決算

款	予算現額 (円)	決算額 (円)	決算額と予算現額との 差(円)	収入率 %
国民健康保険料	5,717,031,000	6,133,492,171	416,461,171	107.3
一部負担金	4,000	0	△ 4,000	0.0
使用料及び手数料	105,000	93,000	△ 12,000	88.6
国庫支出金	96,001,000	96,029,000	28,000	100.0
都支出金	17,147,610,000	17,180,995,285	33,385,285	100.2
繰入金	3,080,926,000	3,080,926,000	0	100.0
繰越金	967,416,000	967,415,562	△ 438	100.0
諸収入	29,322,000	22,142,237	△ 7,179,763	75.5
計	27,038,415,000	27,481,093,255	442,678,255	101.6



国民健康保険特別会計 歳出決算

款	予算現額 (円)	決算額 (円)	予算現額と決算額との 差(円)	執行率 %
総務費	612,185,000	547,767,784	64,417,216	89.5
保険給付費	17,047,226,000	16,818,486,862	228,739,138	98.7
国民健康保険事業費納付金	7,989,800,000	7,847,570,832	142,229,168	98.2
財政安定化基金拠出金	1,000	0	1,000	0.0
共同事業拠出金	3,000	399	2,601	13.3
保健事業費	256,479,000	216,113,549	40,365,451	84.3
諸支出金	1,020,721,000	1,013,147,857	7,573,143	99.3
予備費	112,000,000	0	112,000,000	0.0
計	27,038,415,000	26,443,087,283	595,327,717	97.8



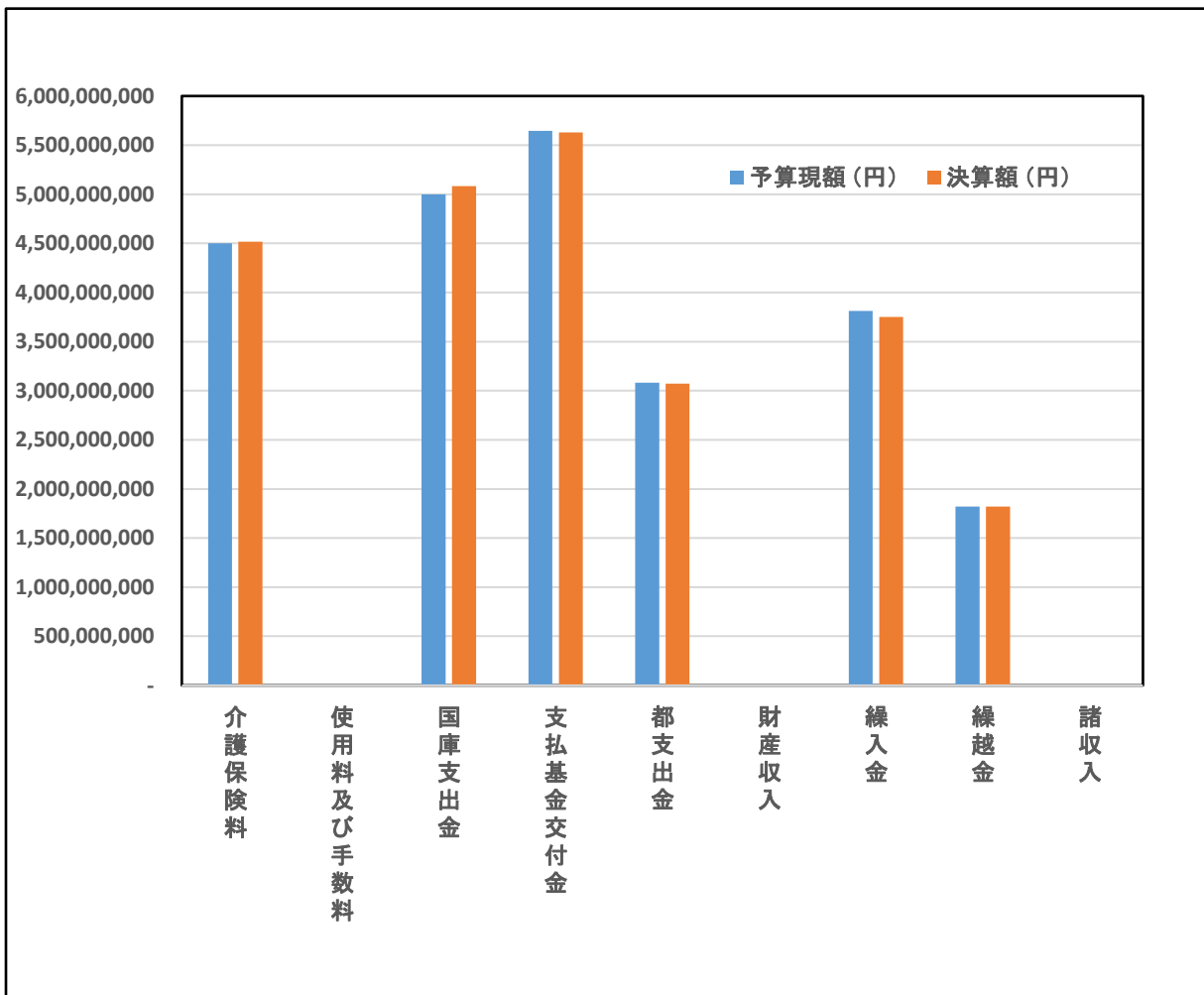
(3) 令和3年度墨田区介護保険特別会計の歳入歳出決算は、次の表・図のとおりです。

(円)

歳入決算額	23,877,221,062
歳出決算額	23,179,868,532
歳入歳出差引額 (翌年度へ繰越)	697,352,530

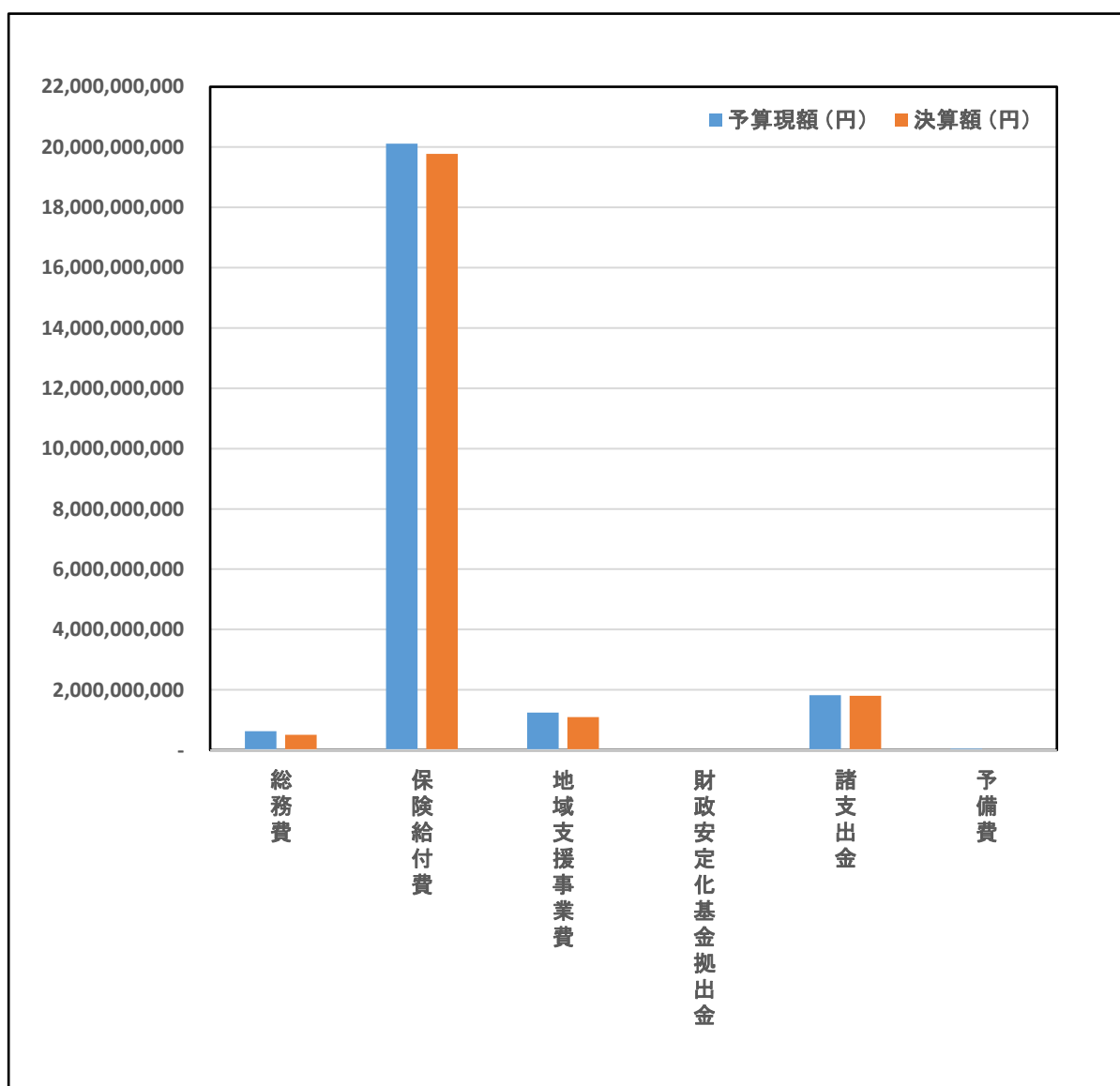
歳入決算

款	予算現額 (円)	決算額 (円)	決算額と予算現額との 差(円)	収入率 %
介護保険料	4,501,978,000	4,517,444,208	15,466,208	100.3
使用料及び手数料	3,000	0	△ 3,000	0.0
国庫支出金	4,998,682,000	5,083,081,973	84,399,973	101.7
支払基金交付金	5,646,933,000	5,630,165,906	△ 16,767,094	99.7
都支出金	3,080,504,000	3,070,918,965	△ 9,585,035	99.7
財産収入	552,000	366,632	△ 185,368	66.4
繰入金	3,813,284,000	3,751,857,231	△ 61,426,769	98.4
繰越金	1,820,348,000	1,820,346,611	△ 1,389	100.0
諸収入	464,000	3,039,536	2,575,536	655.1
計	23,862,748,000	23,877,221,062	14,473,062	100.1



介護保険特別会計 歳出決算

款	予算現額 (円)	決算額 (円)	予算現額と決算額との 差(円)	執行率 %
総務費	632,049,000	507,084,965	124,964,035	80.2
保険給付費	20,113,193,000	19,773,370,692	339,822,308	98.3
地域支援事業費	1,246,601,000	1,091,946,564	154,654,436	87.6
財政安定化基金拠出金	1,000	0	1,000	0.0
諸支出金	1,823,704,000	1,807,466,311	16,237,689	99.1
予備費	47,200,000	0	47,200,000	0.0
計	23,862,748,000	23,179,868,532	682,879,468	97.1



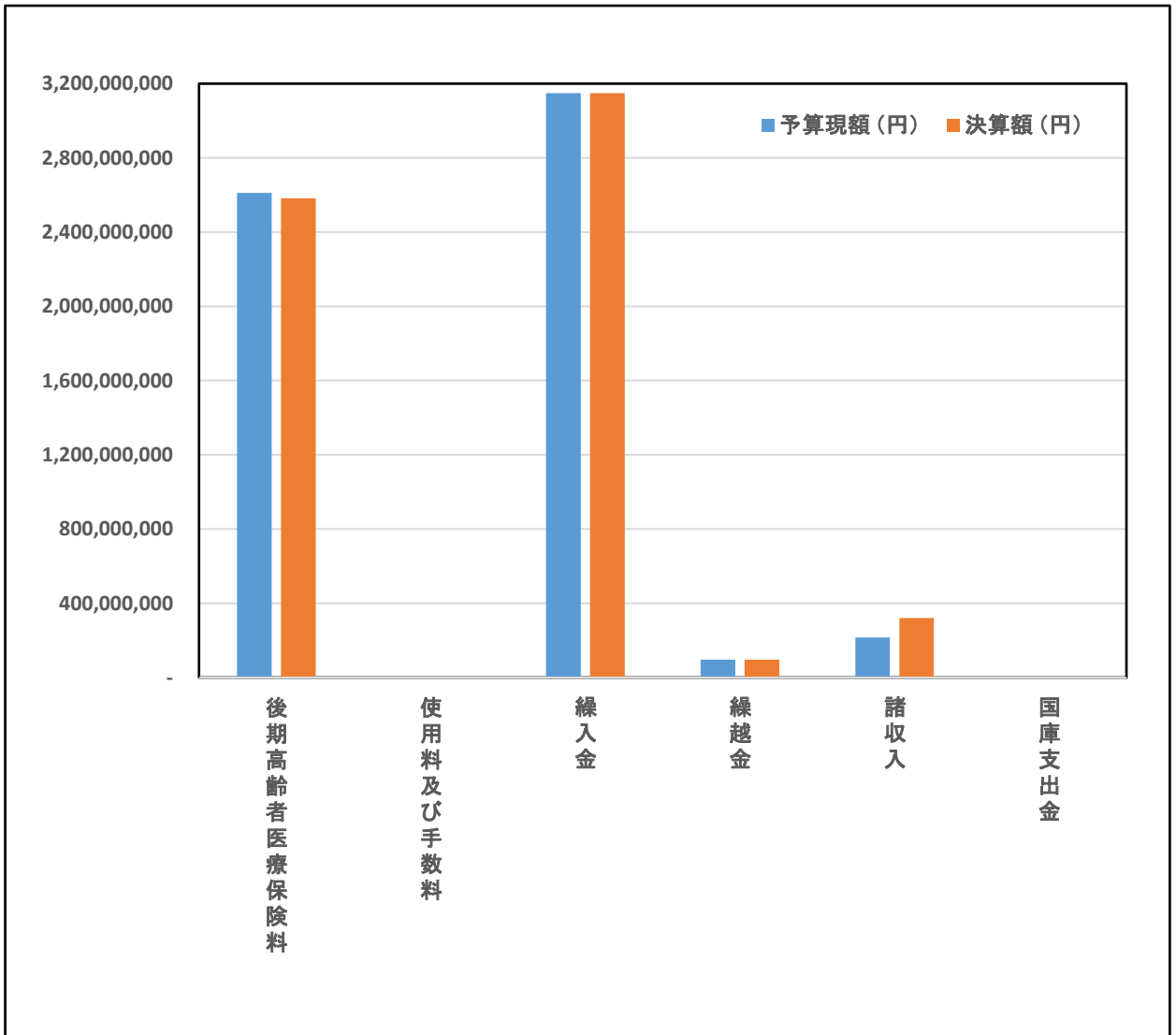
(4) 令和3年度墨田区後期高齢者医療特別会計の歳入歳出決算は、次の表・図のとおりです。

(円)

歳入決算額	6,150,344,848
歳出決算額	5,960,810,533
歳入歳出差引額 (翌年度へ繰越)	189,534,315

歳入決算

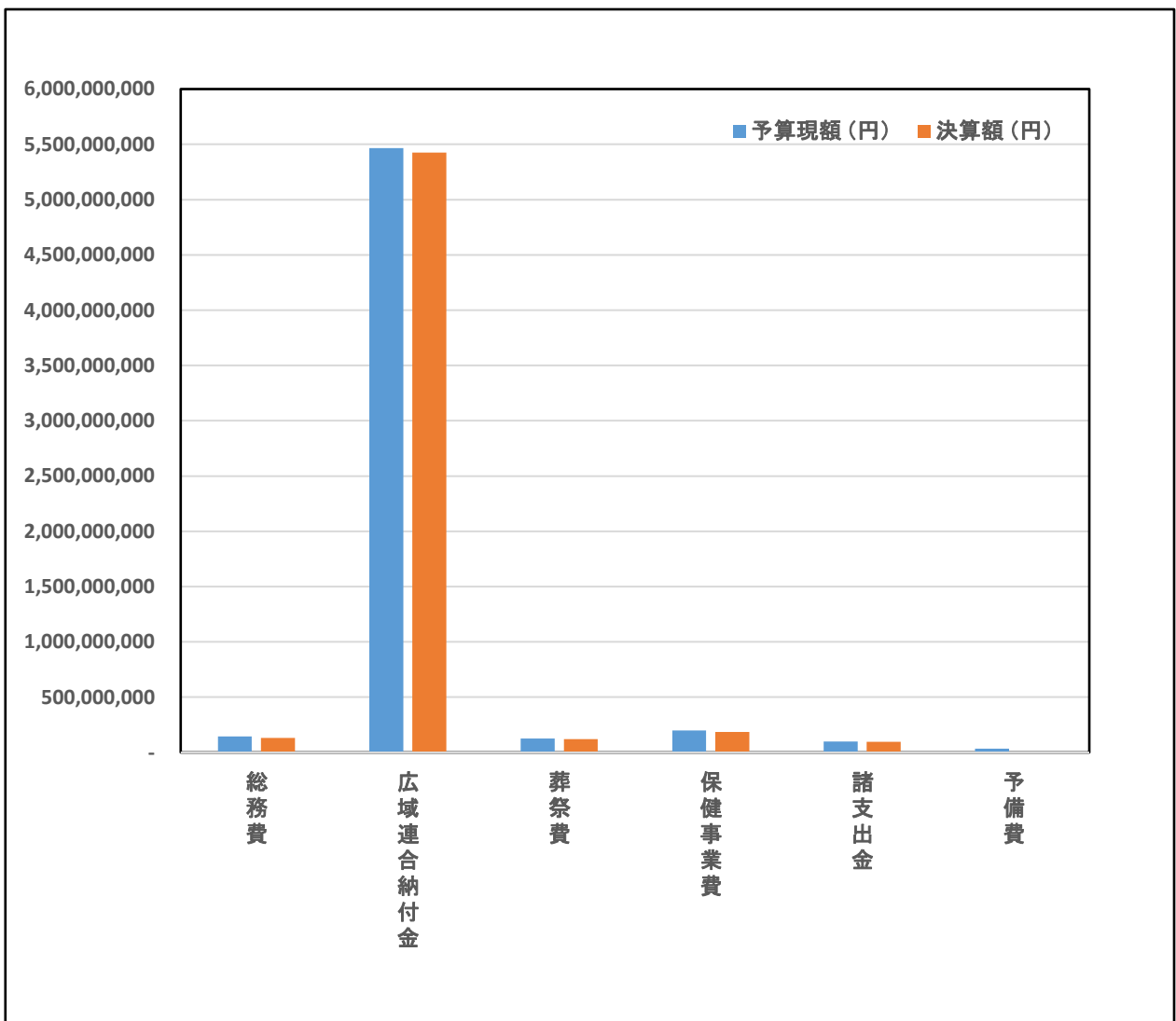
款	予算現額 (円)	決算額 (円)	決算額と予算現額との 差(円)	収入率 %
後期高齢者医療保険料	2,610,674,000	2,582,418,520	△ 28,255,480	98.9
使用料及び手数料	1,000	0	△ 1,000	0.0
繰入金	3,148,792,000	3,148,792,000	0	100.0
繰越金	95,369,000	95,367,238	△ 1,762	100.0
諸収入	215,531,000	320,902,090	105,371,090	148.9
国庫支出金	0	2,865,000	2,865,000	-
計	6,070,367,000	6,150,344,848	79,977,848	101.3





後期高齢者医療特別会計 歳出決算

款	予算現額 (円)	決算額 (円)	予算現額と決算額との 差(円)	執行率 %
総務費	144,892,000	132,135,733	12,756,267	91.2
広域連合納付金	5,465,299,000	5,425,883,746	39,415,254	99.3
葬祭費	125,921,000	121,420,936	4,500,064	96.4
保健事業費	199,653,000	184,203,593	15,449,407	92.3
諸支出金	99,602,000	97,166,525	2,435,475	97.6
予備費	35,000,000	0	35,000,000	0.0
計	6,070,367,000	5,960,810,533	109,556,467	98.2



## 6 むすび

以上、令和3年度各会計歳入歳出決算の概況と令和4年度上半期の財政状況についてお知らせしました。

物価高騰や円安、金融資本市場の変動などにより、引き続き景気の先行きは不透明であり、その動向によっては、年度途中の減収も想定されます。

こうした予断を許さない社会経済状況にあっても、感染対策をはじめとした区民の安全・安心の確保に努め、区民福祉の向上につながる緊急性・優先性の高い行政需要に対し、迅速かつ積極的に取り組んでいきますので、区政へのご理解とご協力をお願いします。