

墨田区告示第231号

墨田区財政状況の公表に関する条例（昭和51年墨田区条例第4号）第2条第1項の規定に基づき、令和4年10月1日から令和5年3月31日までの財政状況を次のとおり公表します。

令和5年5月29日

墨田区長 山 本 亨

目 次

- 1 まえがき
- 2 令和4年度墨田区各会計予算の収入及び支出の概況
- 3 区民負担の概況
- 4 区有財産、一時借入金及び公債発行の現在高
- 5 むすび

1 まえがき

区では、区民の皆さんが納めた税金等がどのように活用されているのかをお知らせするために、区の予算と収入・支出の状況を年2回公表しています。今回は、令和4年度下半期の財政状況をお知らせします。

令和4年度下半期の我が国の景気は、一部に弱さがみられるものの、緩やかに持ち直しており、本区においても人口の増加と相まって、特別区民税をはじめとする区の歳入の一部は、前年度に比べ増収しています。

一方、歳出においては、物価上昇や供給面での制約等による影響が懸念される中で、電力・ガス・食料品等価格高騰緊急支援給付金給付事業や出産・子育て応援交付金給付事業などを補正予算で対応した上で、予算に計上した事務事業を計画的・効率的に執行することができました。

なお、一般会計の最終予算額は、1400億6006万円となりました。

また、特別会計の最終予算額は、国民健康保険特別会計が280億7879万円、介護保険特別会計が229億3685万円、後期高齢者医療特別会計が66億7973万円となりました。

2 令和4年度墨田区各会計予算の収入及び支出の概況

令和5年3月31日現在の令和4年度一般会計の予算現額に対する執行率は、歳入が93.5%、歳出が79.5%となっています。

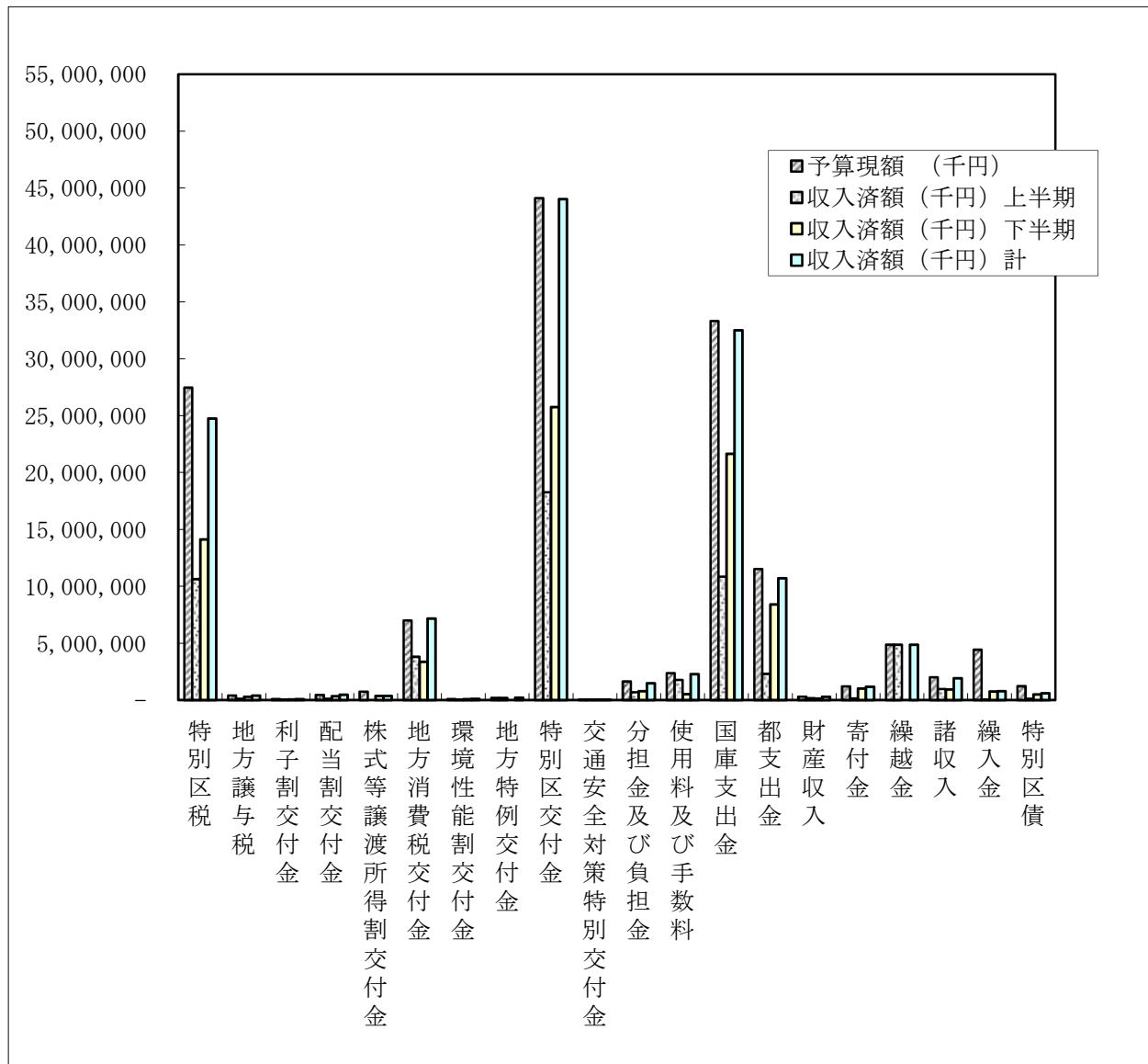
なお、事務処理手続等の関係で3月31日までに執行できなかったものについては、出納整理期間中（4月1日～5月31日）に執行します。

また、令和4年度予算の各会計それぞれの執行状況は、次のとおりです。

令和4年度墨田区一般会計予算の下半期の執行状況は、次の表・図のとおりです。

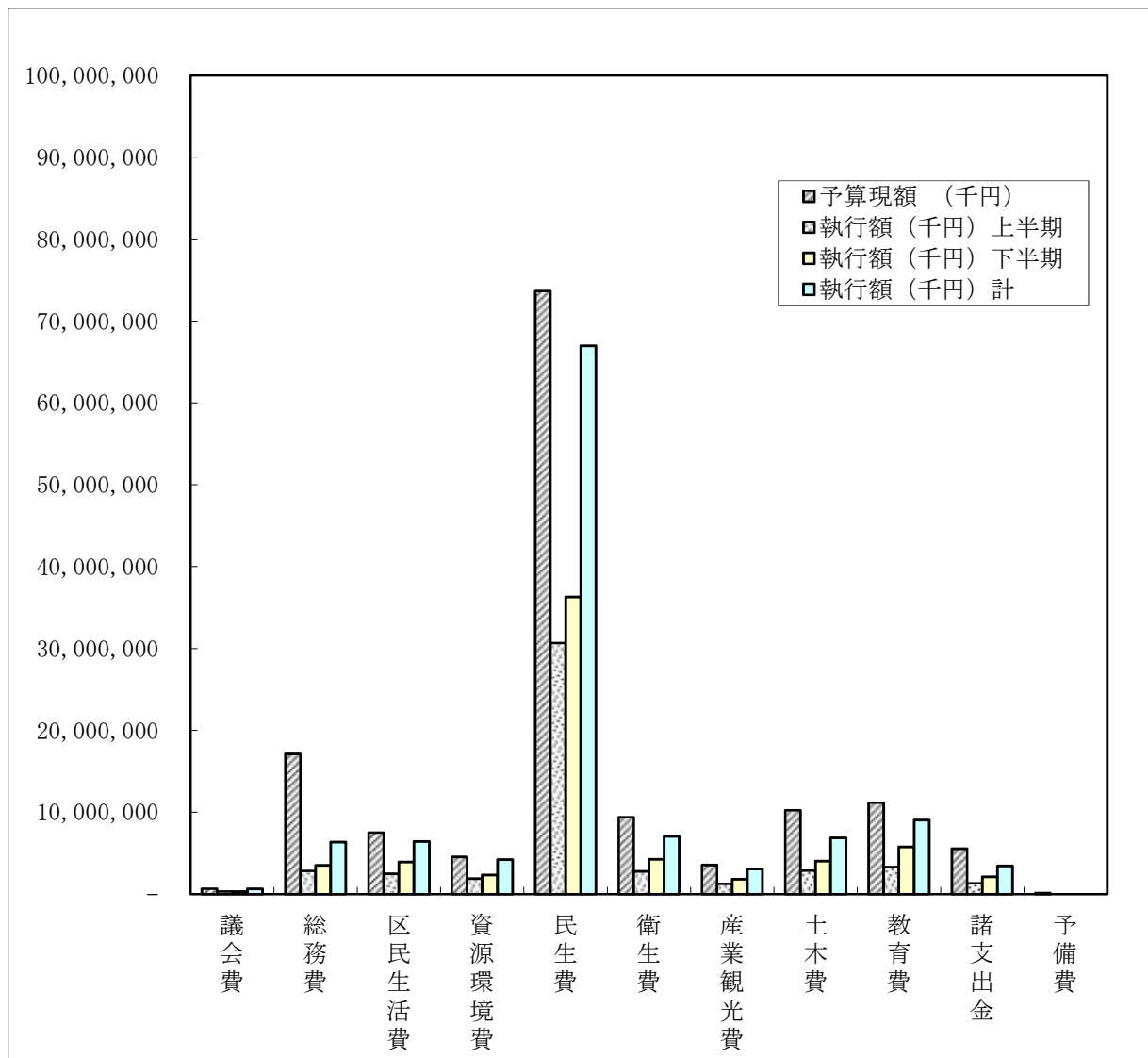
歳入

款	予算現額 (千円)	収入済額 (千円)			予算現額と収入済 額の差 (千円)	収入率 %
		上半期	下半期	計		
特別区税	27,454,000	10,624,248	14,109,499	24,733,747	2,720,253	90.1
地方譲与税	404,000	111,976	287,410	399,386	4,614	98.9
利子割交付金	92,000	36,525	52,029	88,554	3,446	96.3
配当割交付金	457,000	123,406	349,294	472,700	-15,700	103.4
株式等譲渡所得割交付金	740,000	0	364,867	364,867	375,133	49.3
地方消費税交付金	6,996,000	3,806,908	3,369,770	7,176,678	-180,678	102.6
環境性能割交付金	101,000	25,697	75,851	101,548	-548	100.5
地方特例交付金	202,587	202,587	0	202,587	0	100.0
特別区交付金	44,110,000	18,261,362	25,758,176	44,019,538	90,462	99.8
交通安全対策特別交付金	25,000	12,486	10,795	23,281	1,719	93.1
分担金及び負担金	1,628,499	680,602	788,274	1,468,876	159,623	90.2
使用料及び手数料	2,374,364	1,768,649	513,329	2,281,978	92,386	96.1
国庫支出金	33,307,255	10,851,016	21,649,348	32,500,364	806,891	97.6
都支出金	11,512,701	2,307,979	8,404,747	10,712,726	799,975	93.1
財産収入	304,949	157,603	142,446	300,049	4,900	98.4
寄付金	1,203,840	147,368	1,011,865	1,159,233	44,607	96.3
繰越金	4,862,091	4,862,091	0	4,862,091	0	100.0
諸収入	2,012,115	970,582	936,891	1,907,473	104,642	94.8
繰入金	4,422,368	1,396	766,716	768,112	3,654,256	17.4
特別区債	1,218,500	109,000	483,000	592,000	626,500	48.6
合計	143,428,269	55,061,481	79,074,307	134,135,788	9,292,481	93.5



歳出

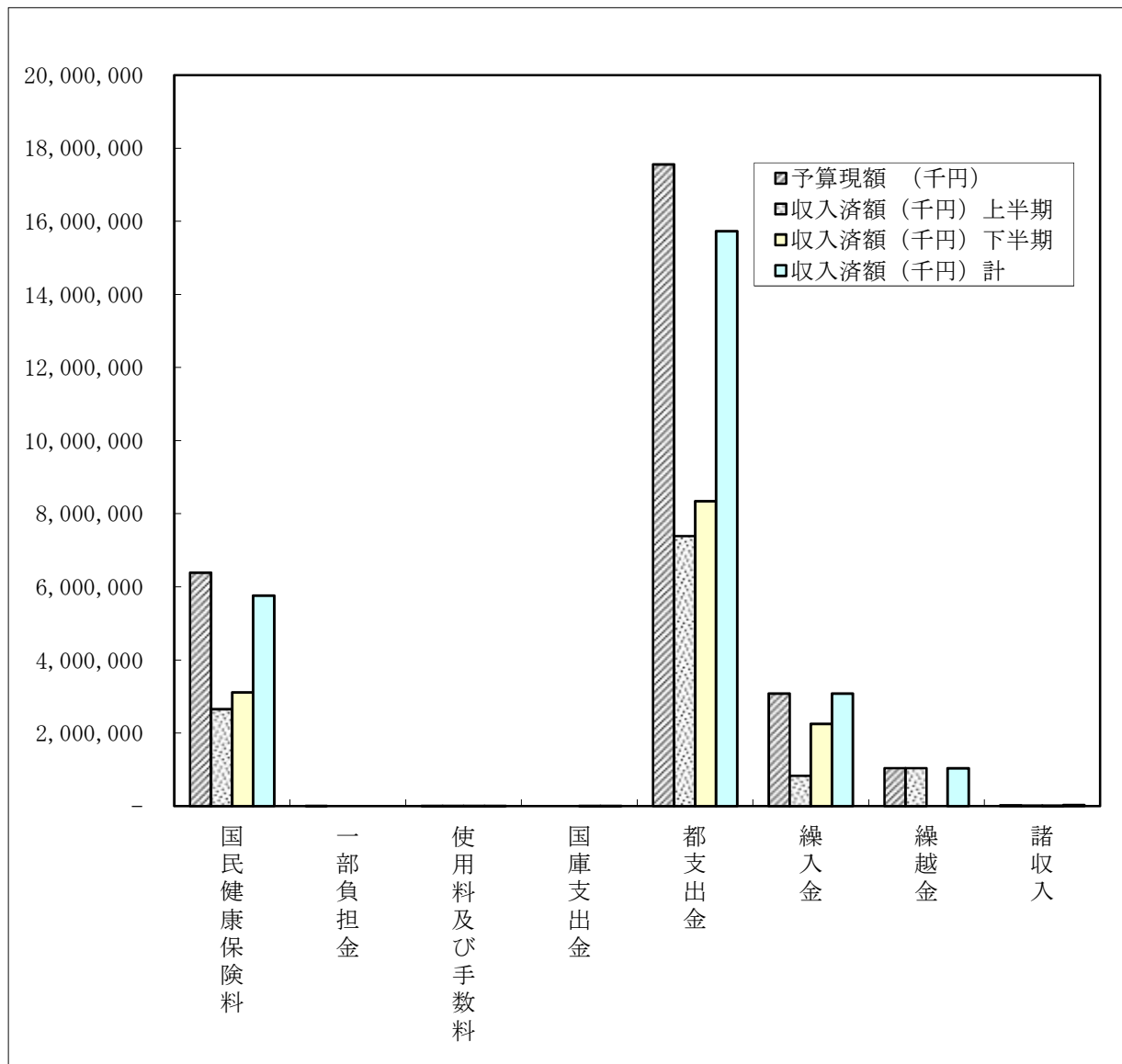
款	予算現額 (千円)	執行額 (千円)			予算現額と執行額 の差 (千円)	執行率 %
		上半期	下半期	計		
議会費	653,995	328,553	309,356	637,909	16,086	97.5
総務費	17,115,927	2,824,928	3,528,486	6,353,414	10,762,513	37.1
区民生活費	7,501,273	2,473,794	3,934,303	6,408,097	1,093,176	85.4
資源環境費	4,541,146	1,889,540	2,332,690	4,222,230	318,916	93.0
民生費	73,646,048	30,659,575	36,291,368	66,950,943	6,695,105	90.9
衛生費	9,385,821	2,772,156	4,266,135	7,038,291	2,347,530	75.0
産業観光費	3,549,151	1,252,475	1,819,967	3,072,442	476,709	86.6
土木費	10,227,602	2,856,784	4,014,935	6,871,719	3,355,883	67.2
教育費	11,153,096	3,296,007	5,759,987	9,055,994	2,097,102	81.2
諸支出金	5,540,145	1,312,133	2,106,836	3,418,969	2,121,176	61.7
予備費	114,065	0	0	0	114,065	0.0
計	143,428,269	49,665,945	64,364,063	114,030,008	29,398,261	79.5



令和4年度墨田区国民健康保険特別会計予算の下半期の執行状況は、次の表・図のとおりです。

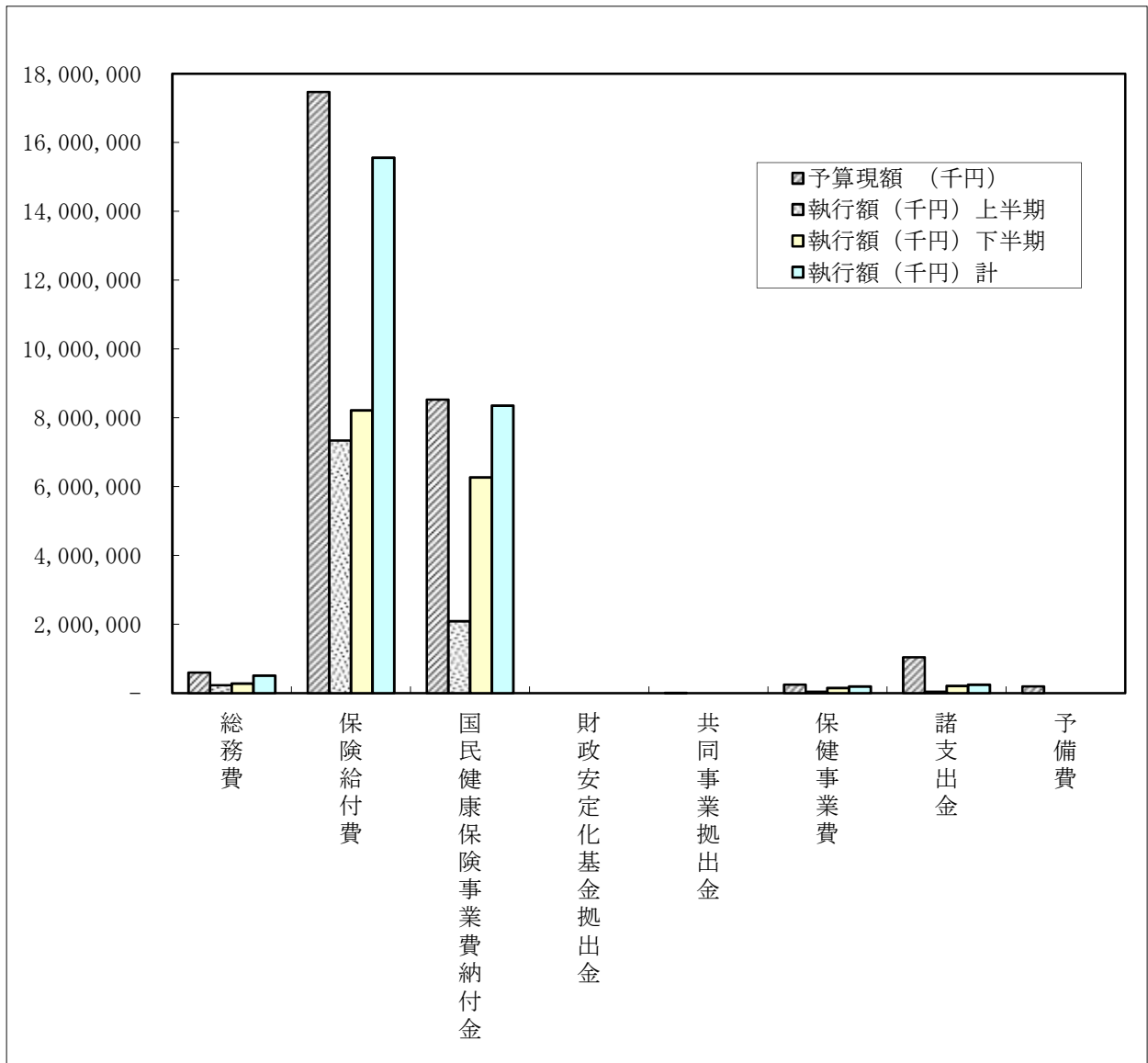
歳入

款	予算現額 (千円)	収入済額 (千円)			予算現額と収入済額 の差 (千円)	収入率 %
		上半期	下半期	計		
国民健康保険料	6,385,945	2,651,054	3,106,975	5,758,029	627,916	90.2
一部負担金	4	0	0	0	4	0.0
使用料及び手数料	105	56	48	104	1	99.0
国庫支出金	1	0	152	152	-151	15200.0
都支出金	17,556,365	7,385,195	8,341,159	15,726,354	1,830,011	89.6
繰入金	3,078,845	827,821	2,247,414	3,075,235	3,610	99.9
繰越金	1,038,006	1,038,006	0	1,038,006	0	100.0
諸収入	19,522	14,463	14,580	29,043	-9,521	148.8
計	28,078,793	11,916,595	13,710,328	25,626,923	2,451,870	91.3



歳出

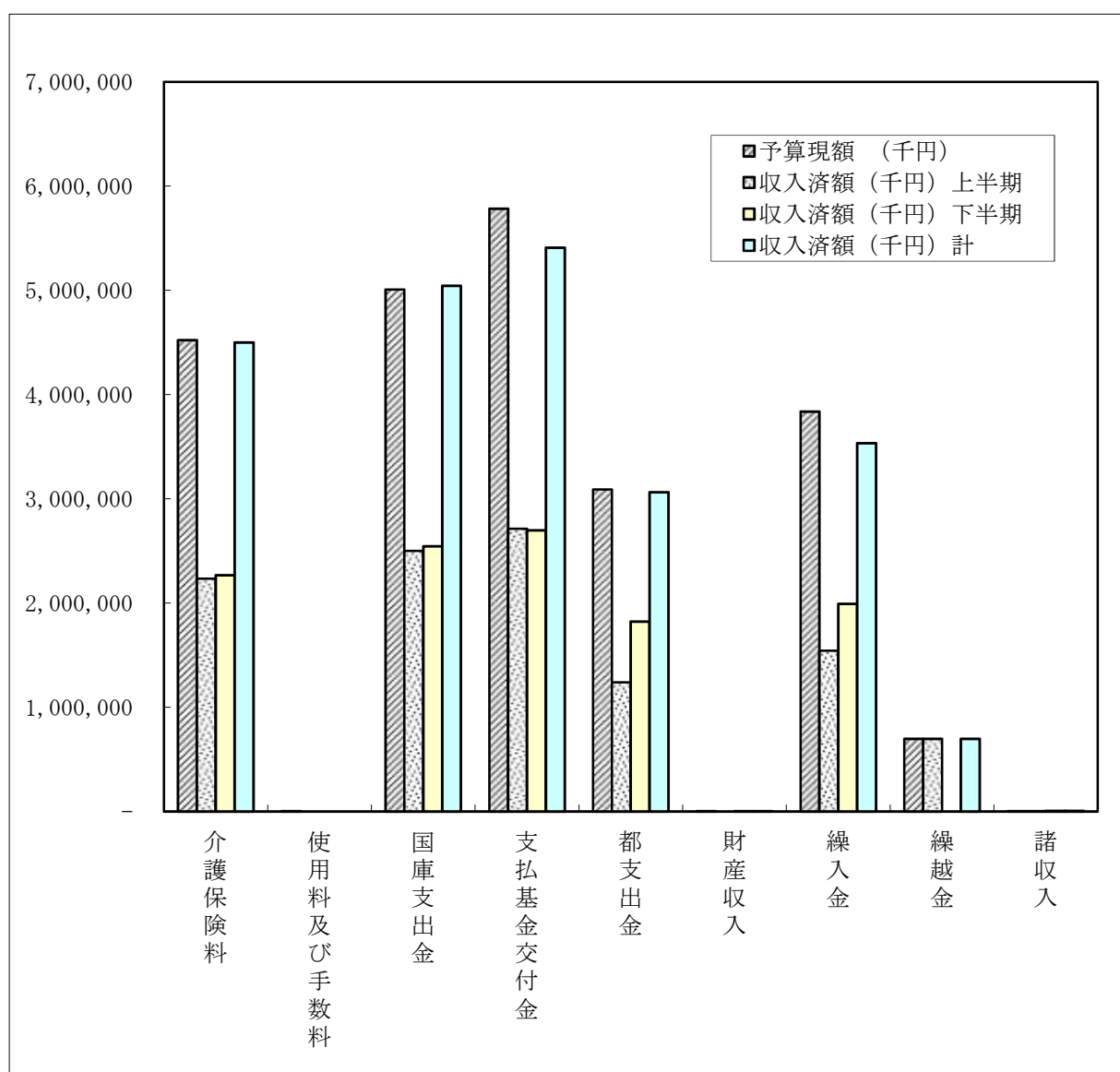
款	予算現額 (千円)	執行額 (千円)			予算現額と執行額 の差 (千円)	執行率 %
		上半期	下半期	計		
総務費	595,234	231,225	279,833	511,058	84,176	85.9
保険給付費	17,467,476	7,342,004	8,214,484	15,556,488	1,910,988	89.1
国民健康保険事業費納付金	8,530,940	2,089,224	6,267,671	8,356,895	174,045	98.0
財政安定化基金拠出金	1	0	0	0	1	0.0
共同事業拠出金	3	0	0	0	3	13.3
保健事業費	247,130	40,517	147,009	187,526	59,604	75.9
諸支出金	1,043,009	37,845	204,464	242,309	800,700	23.2
予備費	195,000	0	0	0	195,000	0.0
計	28,078,793	9,740,815	15,113,461	24,854,276	3,224,517	88.5



令和4年度墨田区介護保険特別会計予算の下半期の執行状況は、次の表・図のとおりです。

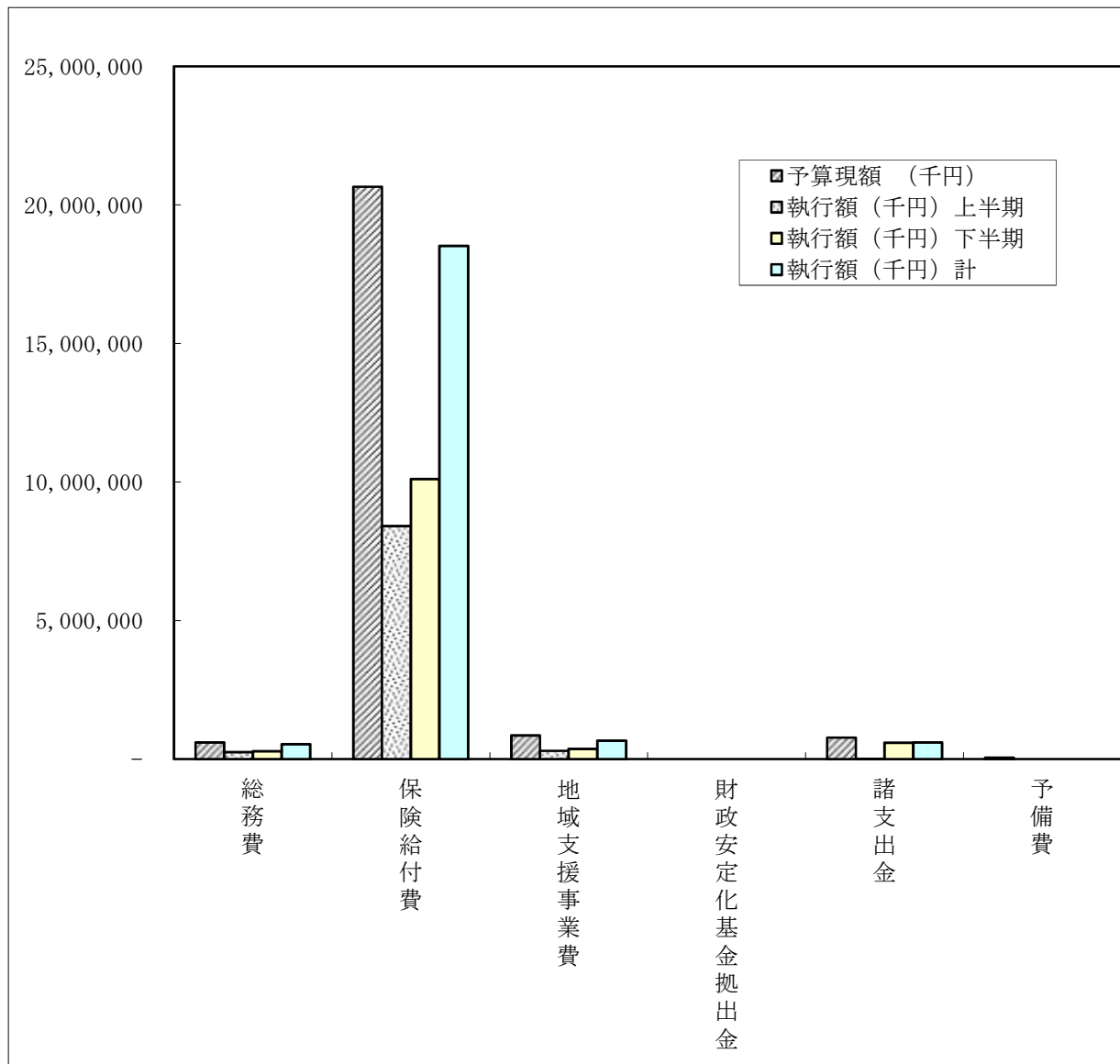
歳入

款	予算現額 (千円)	収入済額 (千円)			予算現額と収入済 額の差 (千円)	収入率 %
		上半期	下半期	計		
介護保険料	4,521,691	2,233,579	2,265,960	4,499,539	22,152	99.5
使用料及び手数料	3	0	0	0	3	0.0
国庫支出金	5,007,920	2,499,488	2,544,022	5,043,510	-35,590	100.7
支払基金交付金	5,782,866	2,712,411	2,696,190	5,408,601	374,265	93.5
都支出金	3,089,564	1,240,140	1,822,784	3,062,924	26,640	99.1
財産収入	660	0	463	463	197	70.2
繰入金	3,836,353	1,542,459	1,990,705	3,533,164	303,189	92.1
繰越金	697,354	697,353	0	697,353	1	99.9
諸収入	441	1,385	5,132	6,517	-6,076	1477.8
計	22,936,852	10,926,815	11,325,256	22,252,071	684,781	97.0



歳出

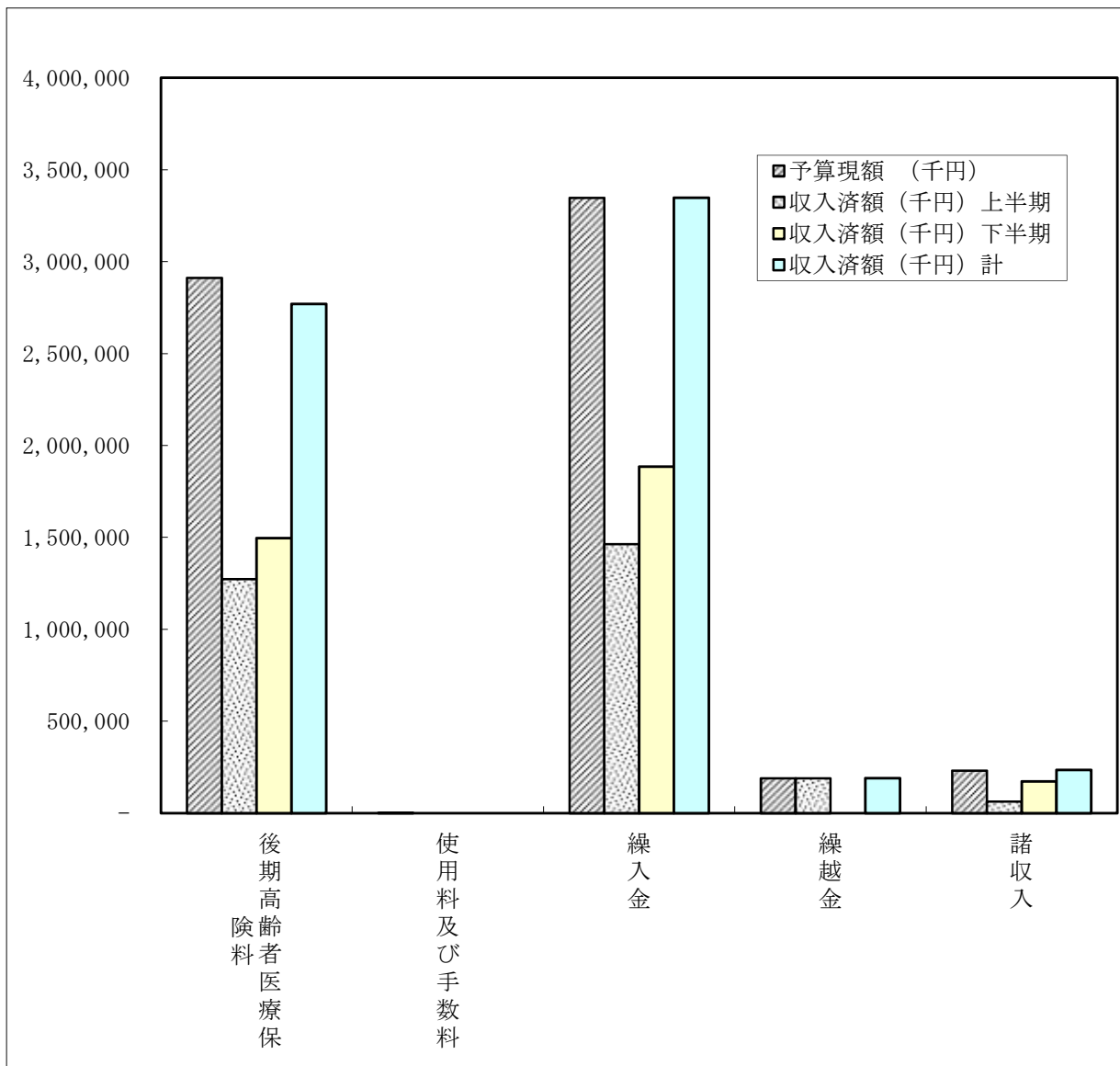
款	予算現額 (千円)	執行額 (千円)			予算現額と執行額 の差 (千円)	執行率 %
		上半期	下半期	計		
総務費	600,143	251,845	284,965	536,810	63,333	89.4
保険給付費	20,654,307	8,412,041	10,107,947	18,519,988	2,134,319	89.7
地域支援事業費	855,325	297,764	372,387	670,151	185,174	78.4
財政安定化基金拠出金	1	0	0	0	1	0.0
諸支出金	777,076	7,438	590,017	597,455	179,621	76.9
予備費	50,000	0	0	0	50,000	0.0
計	22,936,852	8,969,088	11,355,316	20,324,404	2,612,448	88.6



令和4年度墨田区後期高齢者医療特別会計予算の下半期の執行状況は、次の表・図のとおりです。

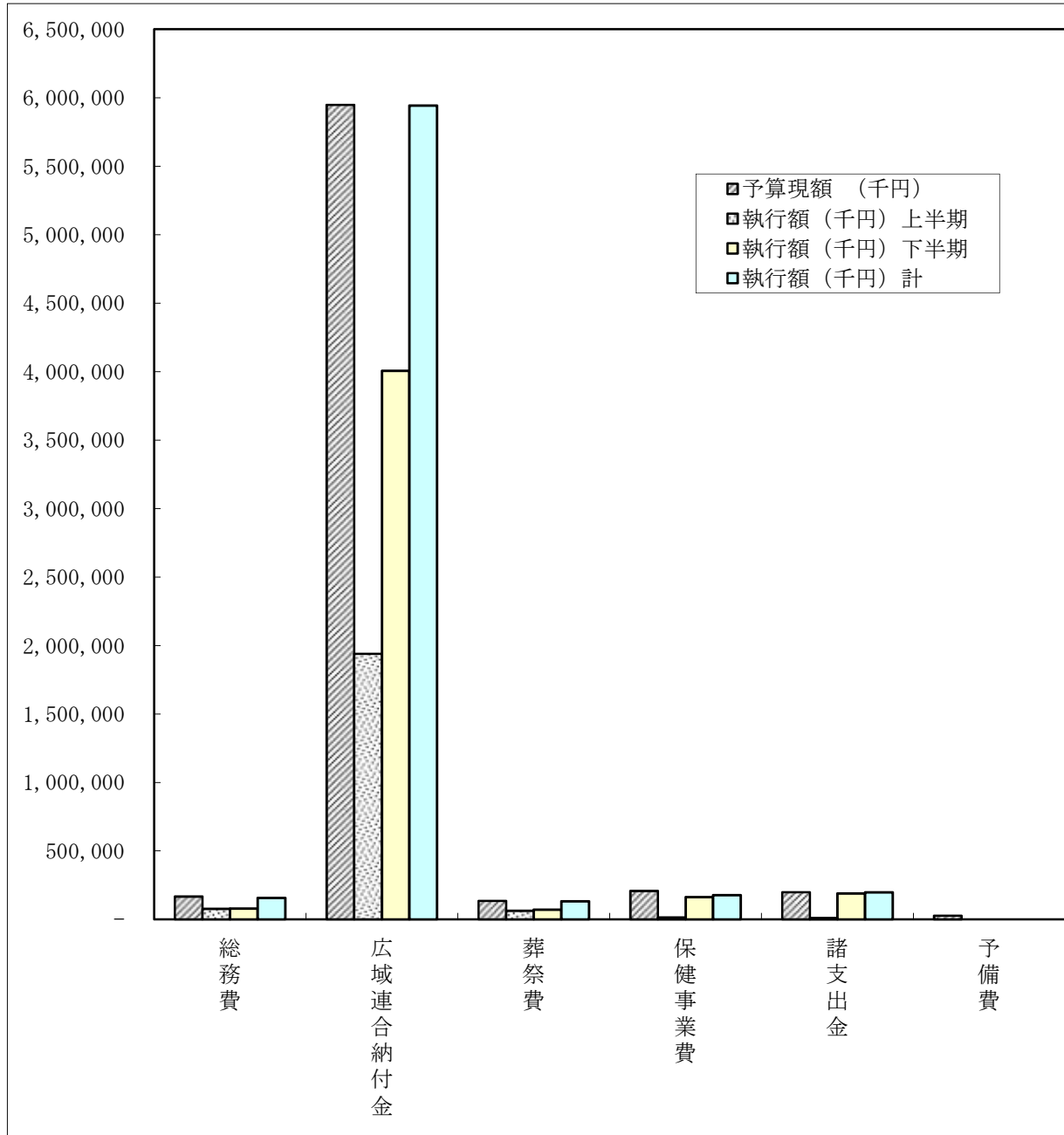
歳入

款	予算現額 (千円)	収入済額 (千円)			予算現額と収入済額 の差 (千円)	収入率 %
		上半期	下半期	計		
後期高齢者医療保険料	2,911,712	1,272,836	1,496,643	2,769,479	142,233	95.1
使用料及び手数料	1	0	0	0	1	0.0
繰入金	3,347,018	1,462,848	1,884,170	3,347,018	0	100.0
繰越金	189,535	189,534	0	189,534	1	100.0
諸収入	231,467	62,977	172,136	235,113	-3,646	101.6
計	6,679,733	2,988,195	3,552,949	6,541,144	138,589	97.9



歳出

款	予算現額 (千円)	執行額 (執行額)			予算現額と執行額 の差 (千円)	執行率 %
		上半期	下半期	計		
総務費	166,523	76,184	78,962	155,146	11,377	93.2
広域連合納付金	5,947,867	1,938,231	4,004,433	5,942,664	5,203	99.9
葬祭費	134,449	62,384	70,105	132,489	1,960	98.5
保健事業費	206,828	13,529	162,324	175,853	30,975	85.0
諸支出金	198,232	8,734	188,912	197,646	586	99.7
予備費	25,834	0	0	0	25,834	0.0
計	6,679,733	2,099,062	4,504,736	6,603,798	75,935	98.9



3 区民負担の概況

区の施策を実施するために必要な財源として、区民の皆さんに税や各種使用料、手数料を負担していただいています。このうち、特別区税の予算現額と収入額は、下表のとおりです。

令和4年度特別区税の予算現額と収入額

(令和5年3月31日現在)

内 訳	予算現額	収入額	収入率
特別区民税	253億4500万円	222億9731万円	88.0%
軽自動車税	1億1800万円	1億2745万円	108.0%
特別区たばこ税	19億8300万円	22億9706万円	115.8%
入湯税	800万円	1192万円	149.0%
合 計	274億5400万円	247億3374万円	90.1%

4 区有財産、一時借入金及び公債発行の現在高

(1) 区有財産の現在高

令和5年3月31日現在の区有財産の現在高は、次表のとおりです。

公有財産・基金等の現在高
(令和5年3月31日現在)

種 別	価 格	数量 (㎡)
公 有 財 産	2537億6411万円	1,277,761.15
土地	858億6413万円	754,002.83
建物	1530億7119万円	523,758.32
工作物	87億1296万円	
立木	7億1137万円	
商標権(無体財産権)	412万円	
有価証券	26億1500万円	
出資による権利	27億8534万円	
物 品	127億1479万円	
基 金	475億 438万円	
公共施設等整備基金	138億5960万円	
財政調整基金	239億6043万円	
減債基金	13億9647万円	
心身障害者福祉基金	6697万円	
学童災害共済基金	1594万円	
文化観光基金	1億 893万円	
商業振興基金	60万円	
介護給付費準備基金	24億3217万円	
協治(ガバナンス)まちづくり推進基金	973万円	
水と緑のまちづくり基金	15億 269万円	
北斎基金	32億3412万円	
連続立体交差事業基金	4億2373万円	
国民健康保険出産費貸付基金	300万円	
北斎館資料取得基金	1億 円	
療養資金貸付基金	7000万円	
用品調達基金	1000万円	
公共料金支払基金	3億 円	
施設使用料等返還金支払基金	1000万円	
計	3139億8328万円	1,277,761.15

※土地については、道路を除いた数値です。

(2) 一時借入金

一時借入金とは、収入と支出の時期の違いにより、事務事業を執行する上で一時的に資金が不足する場合に、年度内償還を条件として市中銀行などから借り入れる資金のことです。

令和4年度は、この借入れを行う必要がありませんでした。

(3) 区債の発行残高

学校施設の整備や、まちづくり事業などには、多額の経費がかかります。このため、区債を発行し、その財源を確保するとともに、区債の償還を通じて現在から将来にわたる区民の皆さんの世代間の負担の公平化を図っています。

令和5年3月31日現在での区債発行残高は、279億3353万円です。