

墨田区告示第458号

墨田区財政状況の公表に関する条例（昭和51年墨田区条例第4号）第2条第1項の規定に基づき、令和5年4月1日から令和5年9月30日までの財政状況を次のとおり公表します。

令和5年11月30日

墨田区長 山 本 亨

目 次

- 1 まえがき
- 2 令和5年度墨田区各会計予算の収入及び支出の概況
- 3 区民負担の概況
- 4 区有財産、一時借入金及び公債発行の現在高
- 5 令和4年度墨田区各会計歳入歳出決算の概要
- 6 むすび

1 まえがき

区は、区の予算と収入・支出の状況を「墨田区財政状況の公表に関する条例」に基づき、年2回公表しています。

令和4年度の各会計決算と令和5年度上半期の財政状況は、次のとおりとなっています。

令和4年度一般会計の歳入面では、特別区税や特別区交付金等は増収したものの、国庫支出金の減収などにより、全体として前年度決算額を下回りました。

こうした中で、新型コロナウイルス感染症や物価高騰等の影響による、景気の下振れリスクなども念頭に置きつつ、基本計画に掲げた施策を着実に推進し、ポストコロナ時代における変化・変革を見据えた区政運営を行いました。

この結果、4年度の一般会計歳入歳出差引額は、59億5069万円の黒字決算となり、また、3つの特別会計も、黒字決算となりました。

長引く物価高騰や円安、金融資本市場の変動などにより、景気の先行きは不透明な状況にあります。今年度の区政運営においては、区民の皆さんの安心・安全の確保など、緊急性の高い行政需要に対して迅速に対応するとともに、行財政改革による一層の財政健全化を進め、強固な財政基盤の構築に努めています。

2 令和5年度墨田区各会計予算の収入及び支出の概況

令和5年度一般会計予算は、当初計上に加え、補正予算を9月までに4回計上しました。

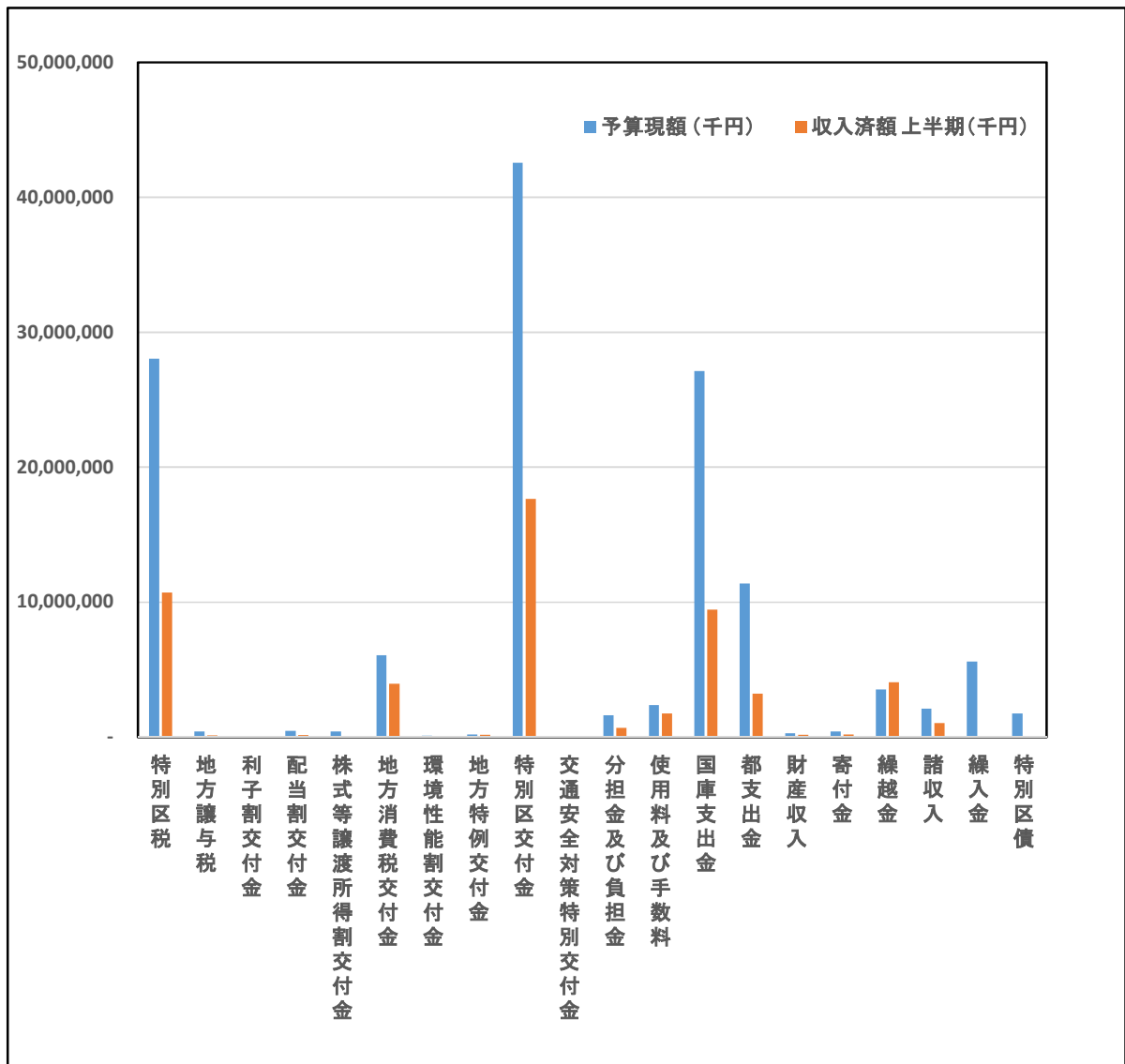
上半期の補正予算に係る金額と主な事業は、次のとおりです。

補正時期	補正予算額・主な事業
3月 (第2号)	<p>2,743,000 千円</p> <ul style="list-style-type: none"> ・低所得の子育て世帯に対する子育て世帯生活支援特別給付金支給事業費 285,000 千円 ・新型コロナウイルスワクチン接種事業費 192,000 千円ほか
6月 (第3号)	<p>624,200 千円</p> <ul style="list-style-type: none"> ・子どもの学び応援事業費 432,000 千円 ・新保健施設等複合施設建設事業費追加 150,000 千円ほか
6月 (第4号)	<p>998,113 千円</p> <ul style="list-style-type: none"> ・新型コロナウイルスワクチン接種体制確保事業費追加 295,752 千円 ・キャッシュレス決済促進・ポイント還元事業費追加 100,000 千円ほか
9月 (第5号)	<p>3,168,548 千円</p> <ul style="list-style-type: none"> ・交通安全普及啓発費追加 16,252 千円 ・定期利用保育及び一時預かり事業費追加 4,800 千円ほか

(2) 令和5年度墨田区一般会計予算の上半期の執行状況は、次の表・図のとおりです。

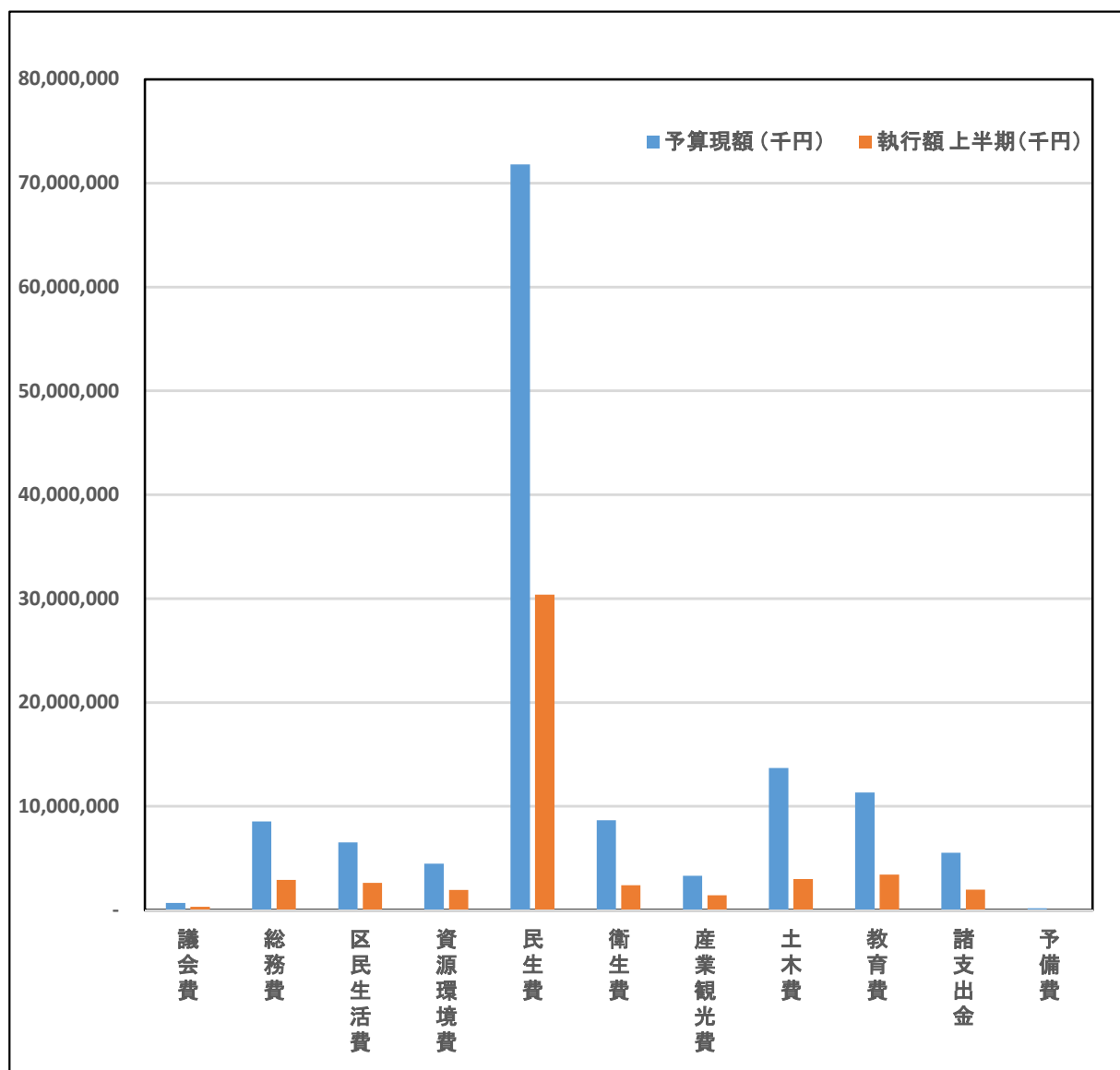
歳入

款	予算現額 (千円)	収入済額			予算現額と収入済 額との差(千円)	収入率 %
		上半期(千円)	下半期(千円)	計(千円)		
特別区税	28,034,000	10,722,879	0	10,722,879	17,311,121	38.2
地方譲与税	406,000	117,568	0	117,568	288,432	29.0
利子割交付金	92,000	36,741	0	36,741	55,259	39.9
配当割交付金	457,000	135,408	0	135,408	321,592	29.6
株式等譲渡所得割交付金	420,000	0	0	0	420,000	0.0
地方消費税交付金	6,050,000	3,943,175	0	3,943,175	2,106,825	65.2
環境性能割交付金	112,000	27,880	0	27,880	84,120	24.9
地方特例交付金	182,000	175,107	0	175,107	6,893	96.2
特別区交付金	42,560,000	17,665,744	0	17,665,744	24,894,256	41.5
交通安全対策特別交付金	23,000	11,879	0	11,879	11,121	51.6
分担金及び負担金	1,636,155	687,456	0	687,456	948,699	42.0
使用料及び手数料	2,391,287	1,752,802	0	1,752,802	638,485	73.3
国庫支出金	27,128,626	9,453,694	0	9,453,694	17,674,932	34.8
都支出金	11,363,314	3,220,632	0	3,220,632	8,142,682	28.3
財産収入	289,083	158,894	0	158,894	130,189	55.0
寄付金	425,600	183,803	0	183,803	241,797	43.2
繰越金	3,523,088	4,050,692	0	4,050,692	△ 527,604	115.0
諸収入	2,101,709	1,039,887	0	1,039,887	1,061,822	49.5
繰入金	5,603,414	1,450	0	1,450	5,601,964	0.0
特別区債	1,748,500	0	0	0	1,748,500	0.0
合 計	134,546,776	53,385,691	0	53,385,691	81,161,085	39.7



一般会計 歳出

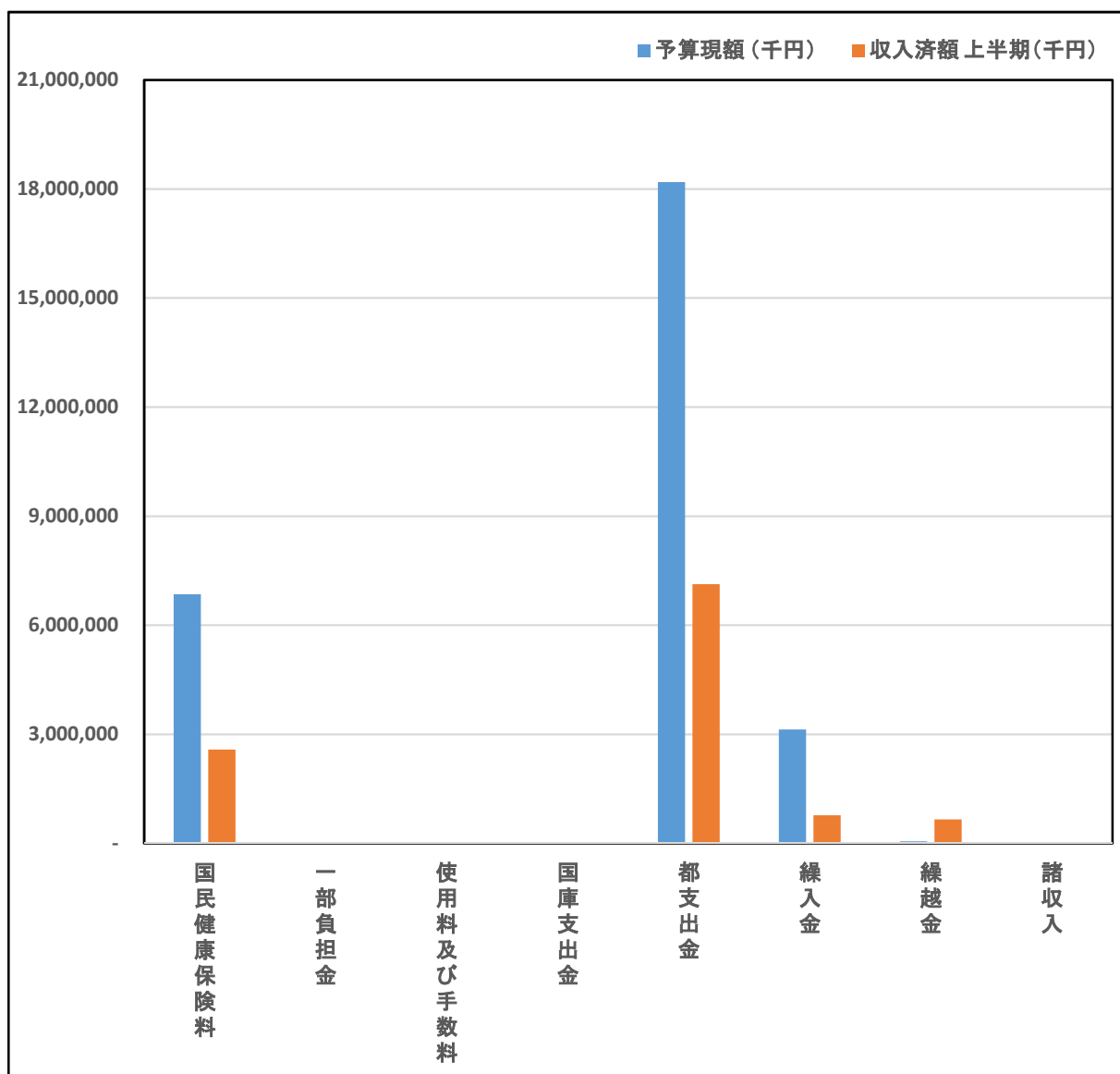
款	予算現額 (千円)	執行額			予算現額と収入済 額との差(千円)	収入率 %
		上半期(千円)	下半期(千円)	計(千円)		
議会費	672,123	319,238	0	319,238	352,885	47.5
総務費	8,526,840	2,887,638	0	2,887,638	5,639,202	33.9
区民生活費	6,519,623	2,600,986	0	2,600,986	3,918,637	39.9
資源環境費	4,453,739	1,931,946	0	1,931,946	2,521,793	43.4
民生費	71,791,594	30,351,774	0	30,351,774	41,439,820	42.3
衛生費	8,635,286	2,399,409	0	2,399,409	6,235,877	27.8
産業観光費	3,289,092	1,416,235	0	1,416,235	1,872,857	43.1
土木費	13,661,404	2,979,555	0	2,979,555	10,681,849	21.8
教育費	11,321,087	3,402,198	0	3,402,198	7,918,889	30.1
諸支出金	5,500,123	1,966,266	0	1,966,266	3,533,857	35.7
予備費	175,865	0	0	0	175,865	0.0
計	134,546,776	50,255,245	0	50,255,245	84,291,531	37.4



(3) 令和5年度墨田区国民健康保険特別会計予算の上半期の執行状況は、次の表・図のとおりです。

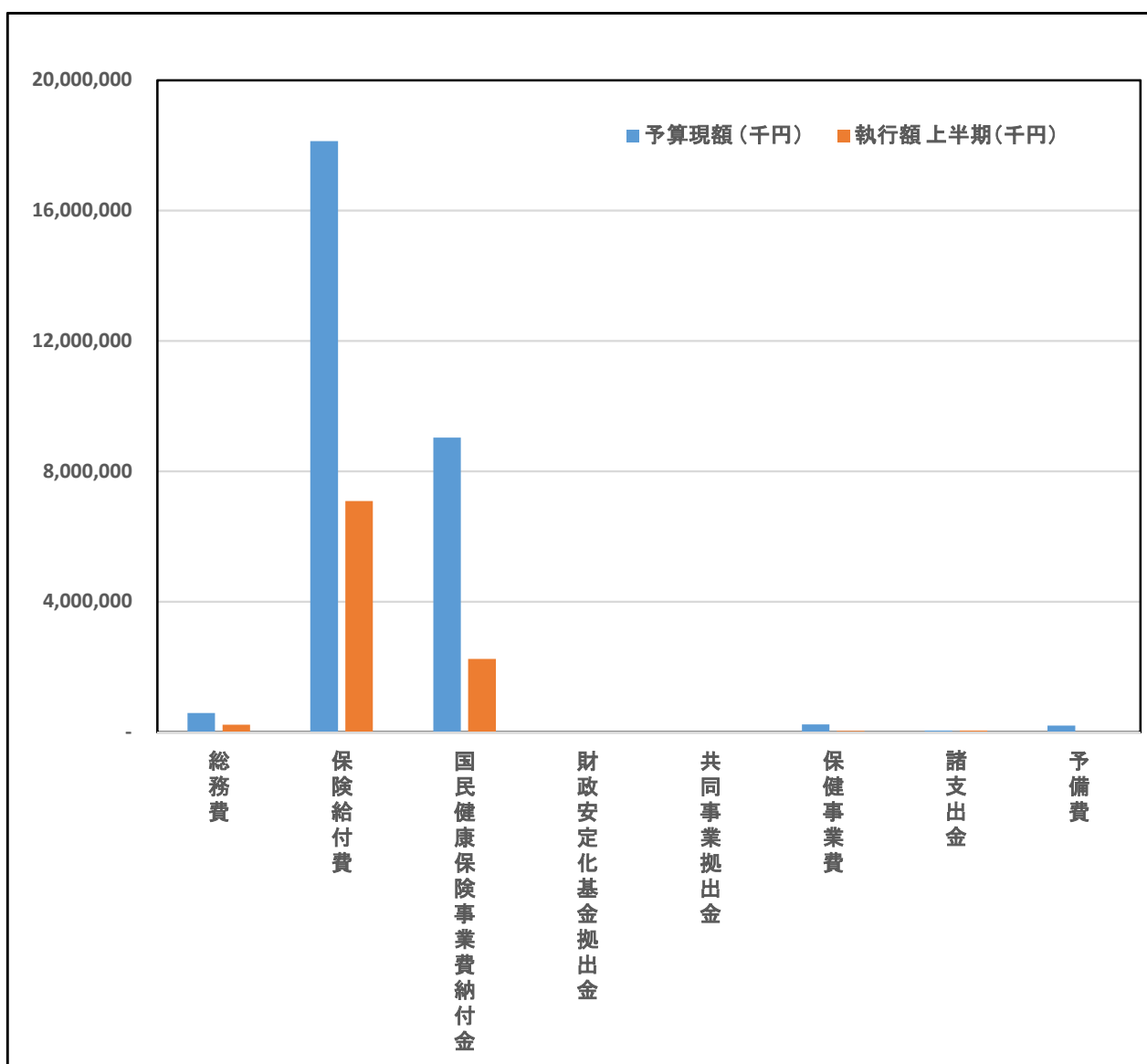
歳入

款	予算現額 (千円)	収入済額			予算現額と収入済 額との差(千円)	収入率 %
		上半期(千円)	下半期(千円)	計(千円)		
国民健康保険料	6,851,818	2,572,397	0	2,572,397	4,279,421	37.5
一部負担金	4	0	0	0	4	0.0
使用料及び手数料	105	51	0	51	54	48.6
国庫支出金	1	453	0	453	△ 452	45300.0
都支出金	18,186,515	7,127,706	0	7,127,706	11,058,809	39.2
繰入金	3,126,022	769,609	0	769,609	2,356,413	24.6
繰越金	49,213	651,510	0	651,510	△ 602,297	-
諸収入	20,322	18,536	0	18,536	1,786	91.2
計	28,234,000	11,140,262	0	11,140,262	17,093,738	39.5



国民健康保険特別会計 歳出

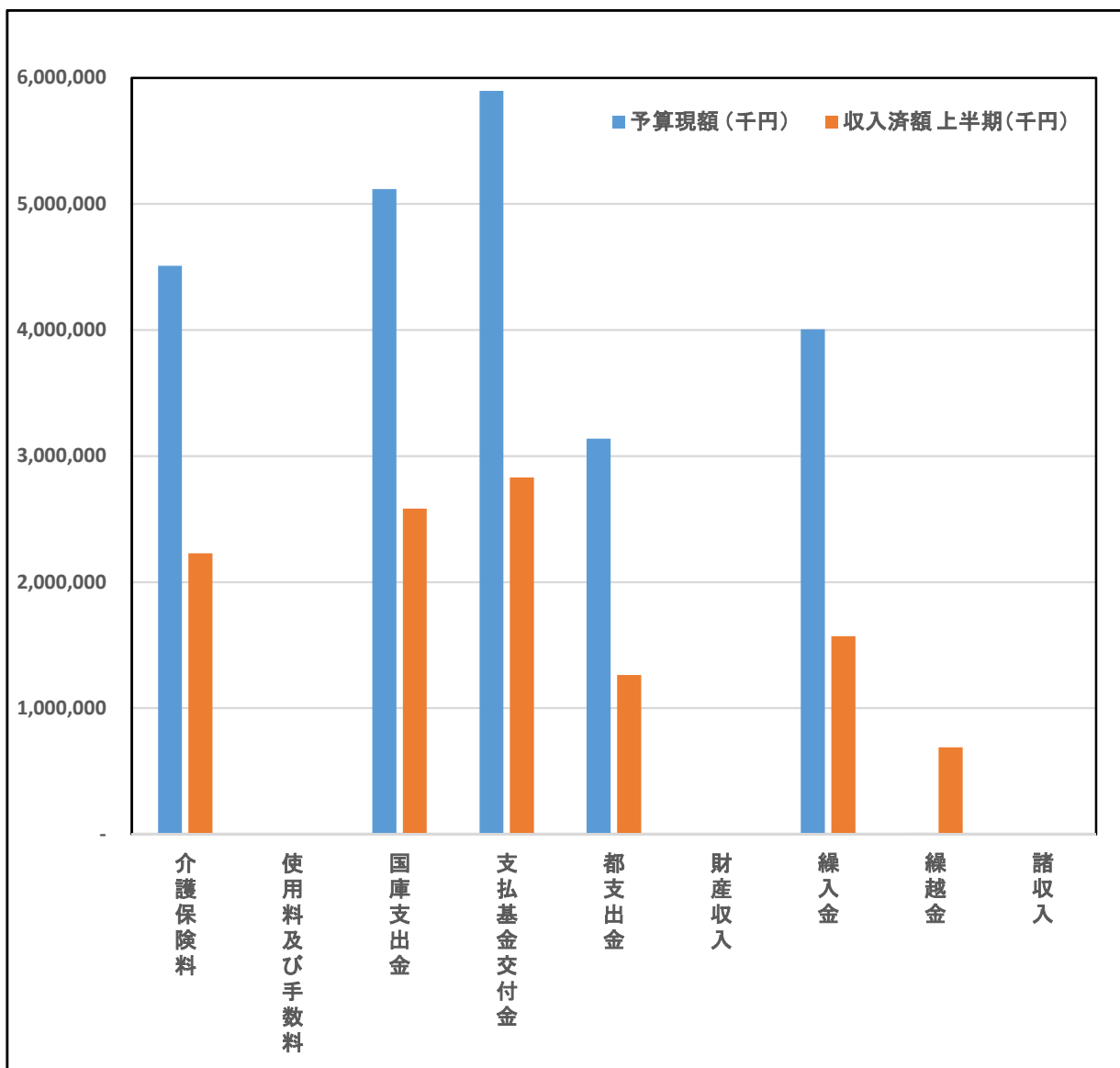
款	予算現額 (千円)	執行額			予算現額と収入済 額との差(千円)	収入率 %
		上半期(千円)	下半期(千円)	計(千円)		
総務費	582,299	231,343	0	231,343	350,956	39.7
保険給付費	18,132,151	7,089,249	0	7,089,249	11,042,902	39.1
国民健康保険事業費納付金	9,030,450	2,248,433	0	2,248,433	6,782,017	24.9
財政安定化基金拠出金	1	0	0	0	1	0.0
共同事業拠出金	3	0	0	0	3	0.0
保健事業費	239,880	40,048	0	40,048	199,832	16.7
諸支出金	49,216	47,501	0	47,501	1,715	96.5
予備費	200,000	0	0	0	200,000	0.0
計	28,234,000	9,656,574	0	9,656,575	18,577,425	34.2



(4) 令和5年度墨田区介護保険特別会計予算の上半期の執行状況は、次の表・図のとおりです。

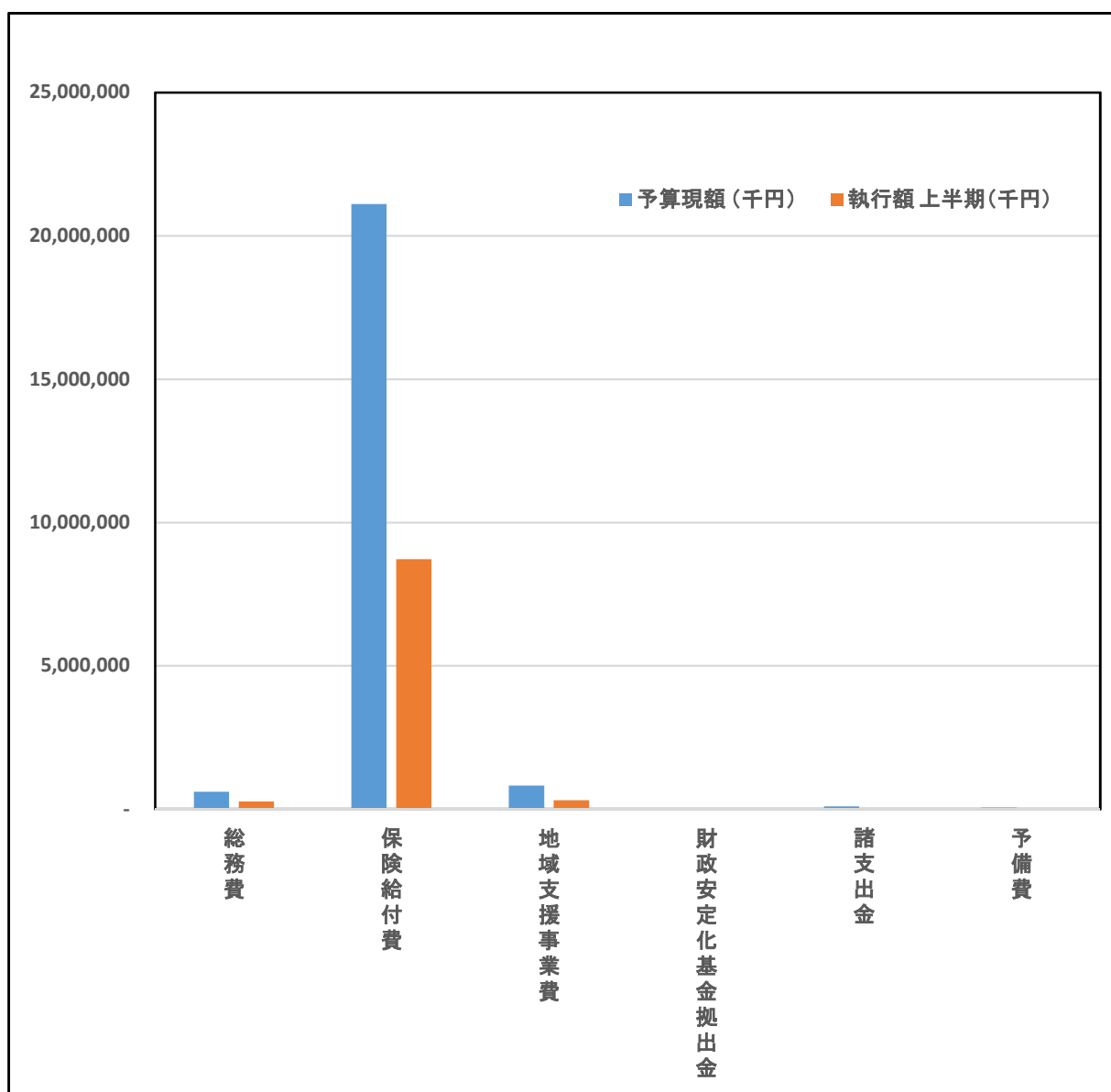
歳入

款	予算現額 (千円)	収入済額			予算現額と収入済 額との差(千円)	収入率 %
		上半期(千円)	下半期(千円)	計(千円)		
介護保険料	4,509,130	2,228,554	0	2,228,554	2,280,576	49.4
使用料及び手数料	3	0	0	0	3	0.0
国庫支出金	5,117,239	2,581,022	0	2,581,022	2,536,217	50.4
支払基金交付金	5,895,565	2,827,992	0	2,827,992	3,067,573	48.0
都支出金	3,136,223	1,261,445	0	1,261,445	1,874,778	40.2
財産収入	626	0	0	0	626	0.0
繰入金	4,003,743	1,570,187	0	1,570,187	2,433,556	39.2
繰越金	10,102	687,506	0	687,506	△ 677,404	-
諸収入	369	793	0	793	△ 424	-
計	22,673,000	11,157,499	0	11,157,499	11,515,501	49.2



介護保険特別会計 歳出

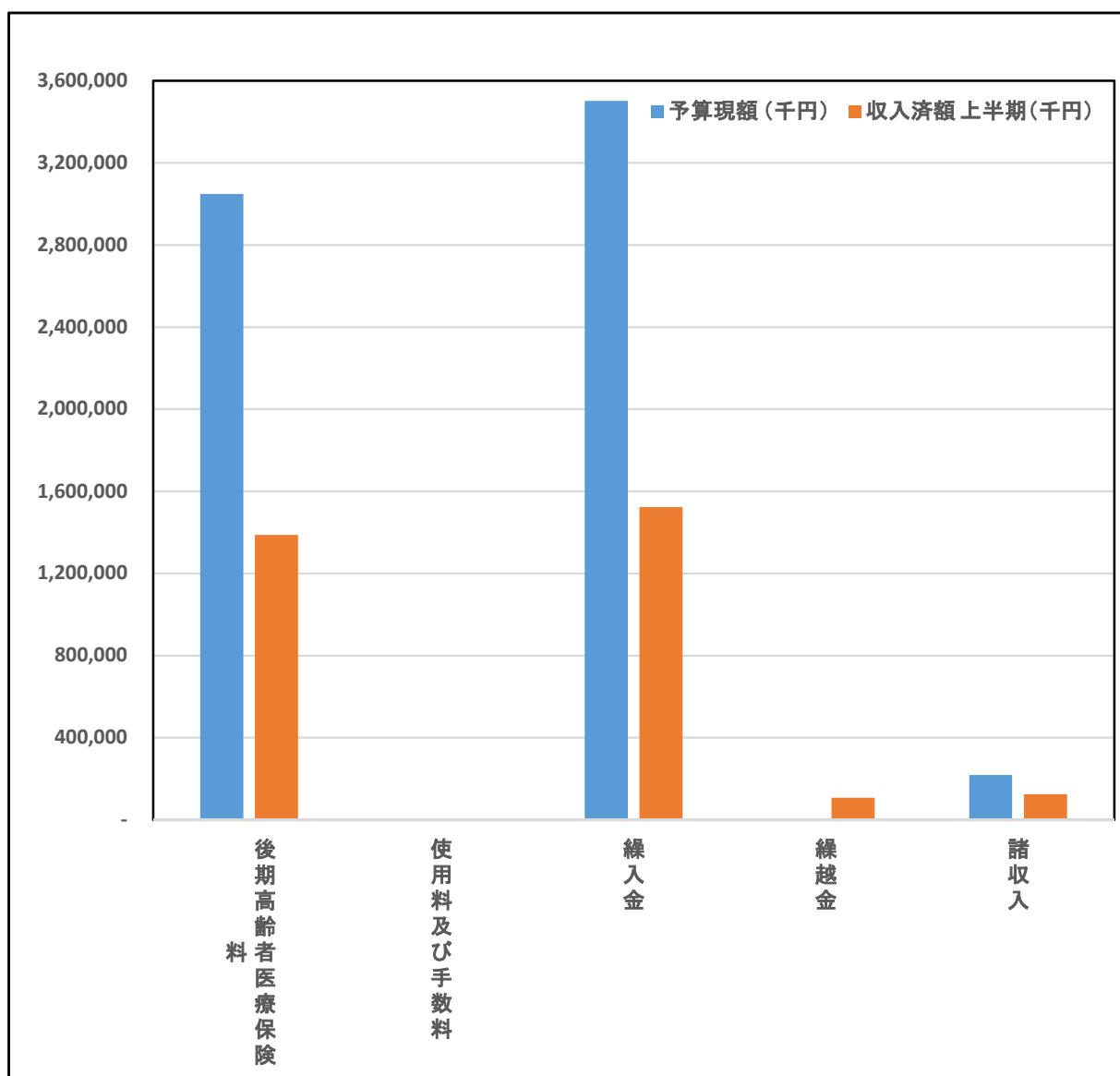
款	予算現額 (千円)	執行額			予算現額と収入済 額との差(千円)	収入率 %
		上半期(千円)	下半期(千円)	計(千円)		
総務費	608,595	263,492	0	263,492	345,103	43.3
保険給付費	21,103,157	8,720,868	0	8,720,868	12,382,289	41.3
地域支援事業費	820,379	310,538	0	310,538	509,841	37.9
財政安定化基金拠出金	1	0	0	0	1	0.0
諸支出金	90,868	6,730	0	6,730	84,138	7.4
予備費	50,000	0	0	0	50,000	0.0
計	22,673,000	9,301,628	0	9,301,628	13,371,372	41.0



(5) 令和5年度墨田区後期高齢者医療特別会計予算の上半期の執行状況は、次の表・図のとおりです。

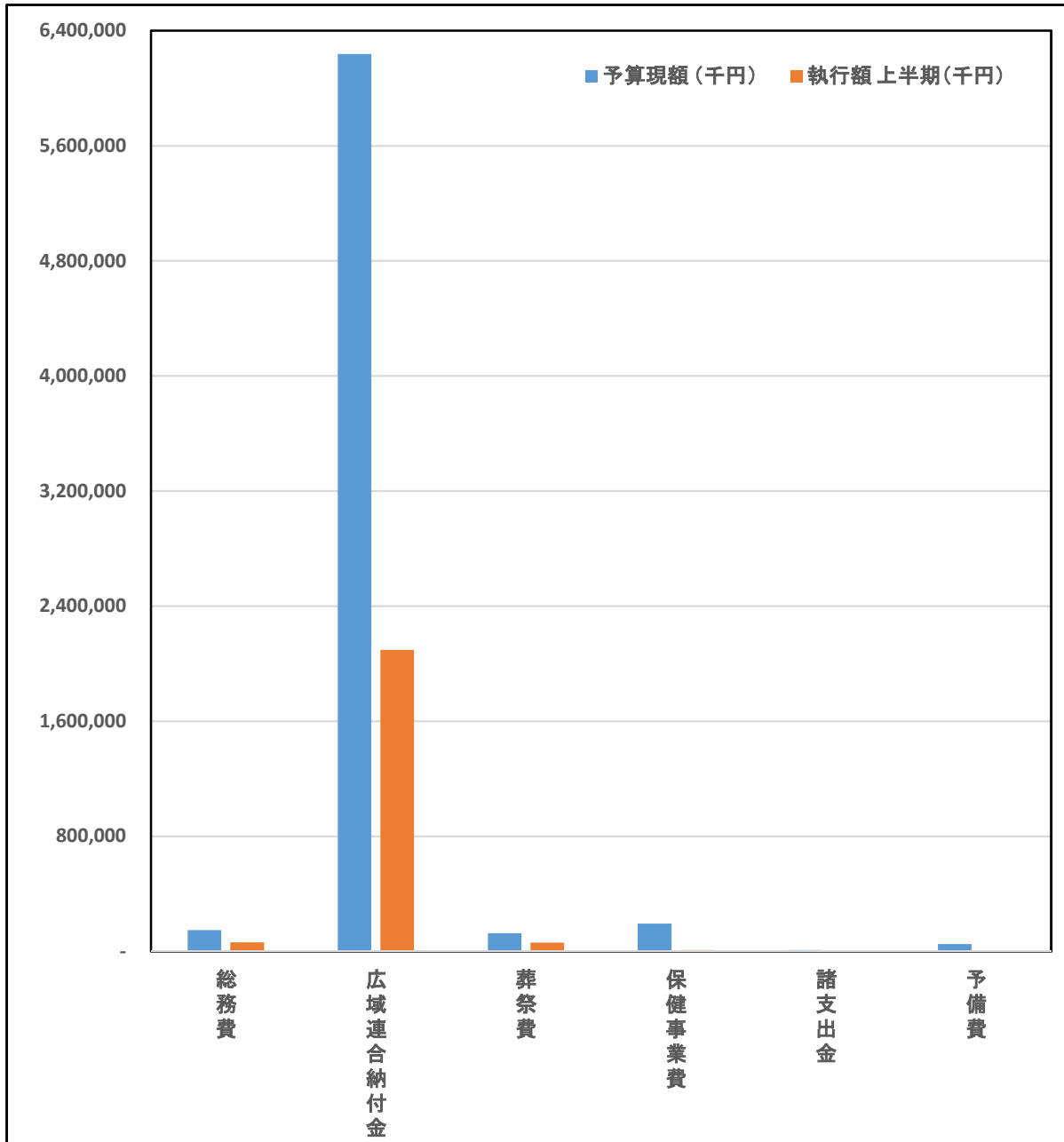
歳入

款	予算現額 (千円)	収入済額			予算現額と収入済 額との差(千円)	収入率 %
		上半期(千円)	下半期(千円)	計(千円)		
後期高齢者医療保険料	3,047,512	1,386,649	0	1,386,649	1,660,863	45.5
使用料及び手数料	1	0	0	0	1	0.0
繰入金	3,500,636	1,522,464	0	1,522,464	1,978,172	43.5
繰越金	2	106,005	0	106,005	△ 106,003	-
諸収入	216,849	123,806	0	123,806	93,043	57.1
計	6,765,000	3,138,924	0	3,138,924	3,626,076	46.4



後期高齢者医療特別会計 歳出

款	予算現額 (千円)	執行額			予算現額と収入済 額との差(千円)	収入率 %
		上半期(千円)	下半期(千円)	計(千円)		
総務費	146,824	61,864	0	61,864	84,960	42.1
広域連合納付金	6,237,613	2,096,104	0	2,096,104	4,141,509	33.6
葬祭費	126,620	60,212	0	60,212	66,408	47.6
保健事業費	193,841	10,106	0	10,106	183,735	5.2
諸支出金	10,102	5,658	0	5,658	4,444	56.0
予備費	50,000	0	0	0	50,000	0.0
計	6,765,000	2,233,944	0	2,233,944	4,531,056	33.0



3 区民負担の概況

さまざまな行政施策を実施していくために必要な財源として、区民の皆さんには、税や使用料、手数料を負担していただいています。このうち、特別区税の予算額と収入額は下表のとおりです。

令和5年度特別区税の予算現額・収入済額

(令和5年9月30日現在)

科目	予算現額	収入済額	収入率 (%)
特別区民税	258億400万円	96億1636万円	37.3
軽自動車税	1億2000万円	1億2185万円	101.5
特別区たばこ税	20億9800万円	9億7878万円	46.7
入湯税	1200万円	589万円	49.1
合計	280億3400万円	107億2288万円	38.3

4 区有財産・一時借入金及び公債の現在高

(1) 区有財産

令和5年9月30日現在における区有財産は、次表のとおりです。

公有財産・基金等の現在高

種 別	価 格(円)	数 量(m ²)
公 有 財 産	2537億7084万円	
土地	858億7087万円	754,007.42
建物	15307119万円	523,758.32
工作物	87億1296万円	
立木	7億1137万円	
商標権(無体財産権)	412万円	
有価証券	26億1500万円	
出資による権利	27億8534万円	
物 品	126億5575万円	
基 金	558億5814万円	
公共施設等整備基金	183億6260万円	
財政調整基金	276億3589万円	
減債基金	16億3262万円	
心身障害者福祉基金	6697万円	
学童災害共済基金	1594万円	
文化観光基金	1億893万円	
商業振興基金	120万円	
介護給付費準備基金	24億3217万円	
墨田区協治(ガバナンス)まちづくり推進基金	828万円	
水と緑のまちづくり基金	13億5269万円	
北斎基金	32億3412万円	
国民健康保険出産費貸付基金	300万円	
北斎館資料取得基金	1億円	
療養資金貸付基金	7000万円	
用品調達基金	0円	
公共料金支払基金	3億円	
施設使用料等返還金支払基金	1000万円	
連続立体交差事業基金	5億2373万円	
計	3222億8473万円	1,277,765.74

(2) 一時借入金現在高

一時借入金は、区が事務事業を執行する上で、一時的に収入と支出の均衡が保てず資金が不足するときの資金調達手段として、年度内償還を条件に市中銀行などから借り入れる資金をいいます。

令和5年度上半期は、一時借入れを行いませんでした。

(3) 公債発行の現在高

区が行う事業のうち大規模な建設事業などは、一時的に多額の費用を要する一方、将来にわたって区民が利用できることから、その整備に当たっては、将来の区民にも負担を分かちこととなる公債（特別区債）を発行し、財源に充てることができます。

令和5年9月30日現在の公債発行残高は、259億6858万円です。

5 令和4年度墨田区各会計歳入歳出決算の概要

一般会計においては、歳入総額が1421億3584万円で予算に対する収入率は99.1%となっています。また、歳出総額は1361億8515万円で、予算に対する執行率は95.0%となっています。歳入から歳出を差し引いた収支決算は59億5069万円の黒字決算となりました。

国民健康保険特別会計では、歳入総額274億3509万円、歳出総額267億8358万円（差引収支決算6億5151万円）となりました。また、介護保険特別会計では、歳入総額228億2740万円、歳出総額221億3989万円（差引収支決算6億8751万円）、後期高齢者医療特別会計では、歳入総額67億2213万円、歳出総額66億1613万円（差引収支決算1億601万円）となりました。

各会計の決算の内容は、次のとおりです。

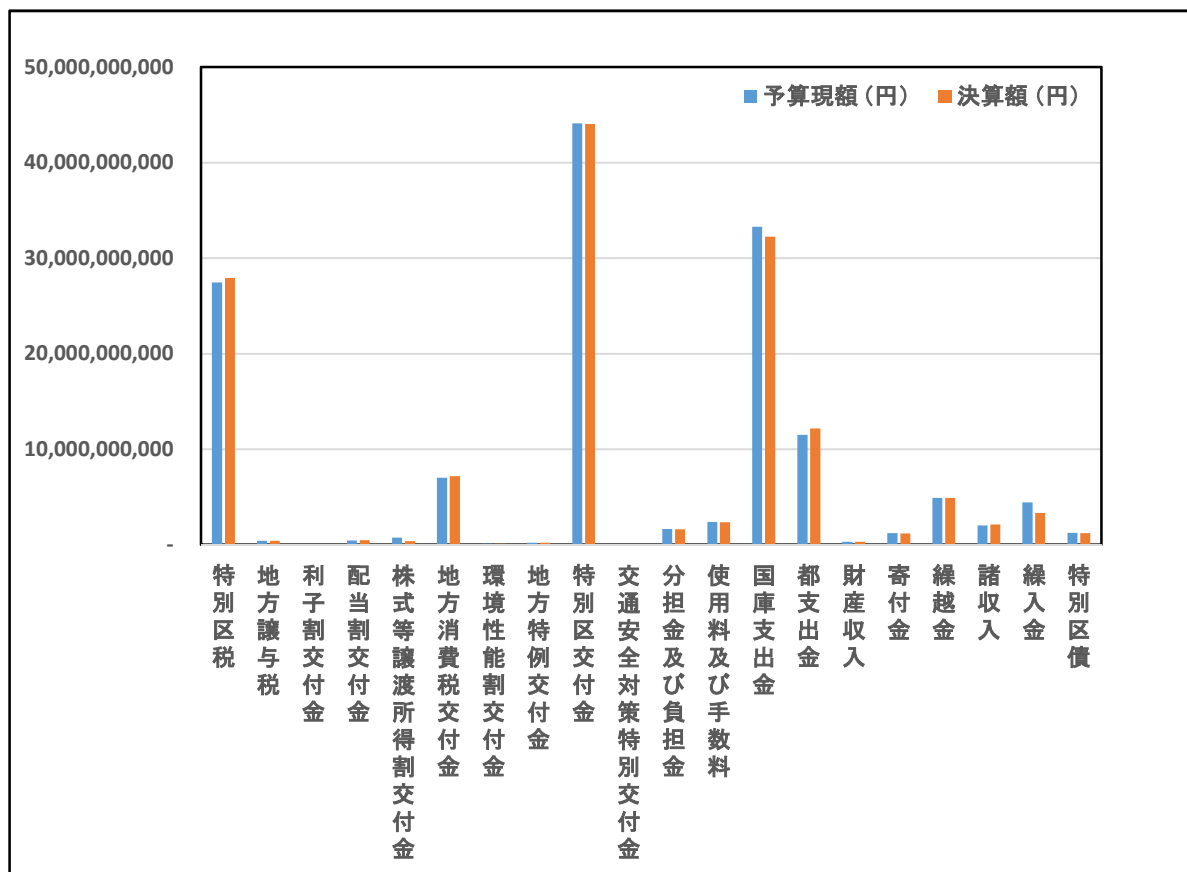
(1) 令和4年度墨田区一般会計の歳入歳出決算は、次の表・図のとおりです。

(円)

歳入決算額	142,135,844,606
歳出決算額	136,185,152,126
歳入歳出差引額	5,950,692,480
繰越明許費繰越額	140,915,000
事故繰越し繰越額	0
純繰越額	3,909,777,480

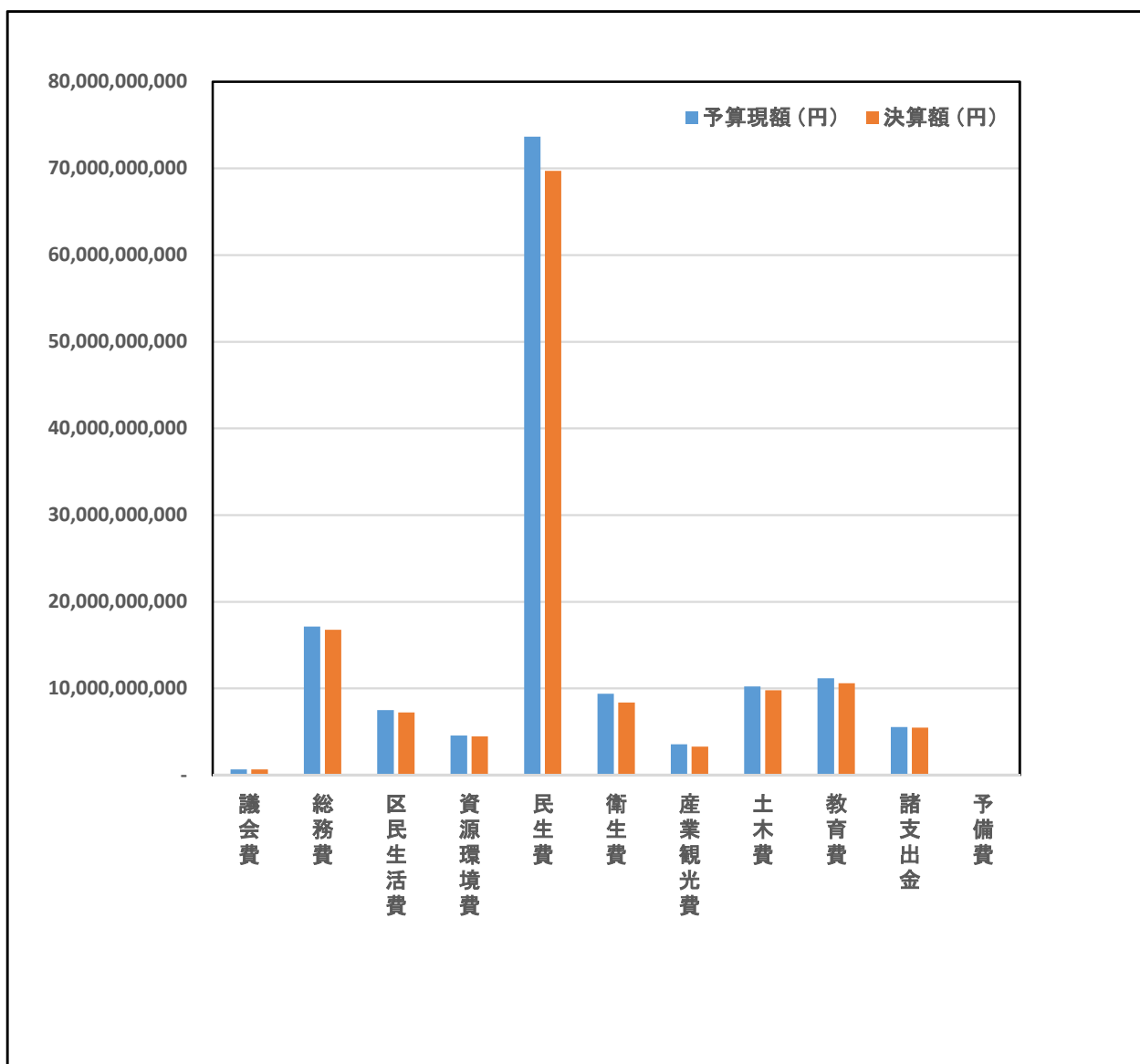
歳入決算

款	予算現額 (円)	決算額 (円)	決算額と予算現額との 差(円)	収入率 %
特別区税	27,454,000,000	27,946,561,533	492,561,533	101.8
地方譲与税	404,000,000	399,386,000	△ 4,614,000	98.9
利子割交付金	92,000,000	88,554,000	△ 3,446,000	96.3
配当割交付金	457,000,000	472,700,000	15,700,000	103.4
株式等譲渡所得割交付金	740,000,000	364,867,000	△ 375,133,000	49.3
地方消費税交付金	6,996,000,000	7,176,678,000	180,678,000	102.6
環境性能割交付金	101,000,000	101,548,268	548,268	100.5
地方特例交付金	202,587,000	202,587,000	0	100.0
特別区交付金	44,110,000,000	44,019,538,000	△ 90,462,000	99.8
交通安全対策特別交付金	25,000,000	23,281,000	△ 1,719,000	93.1
分担金及び負担金	1,628,499,000	1,582,482,081	△ 46,016,919	97.2
使用料及び手数料	2,374,364,000	2,347,706,922	△ 26,657,078	98.9
国庫支出金	33,307,255,000	32,231,962,980	△ 1,075,292,020	96.8
都支出金	11,512,701,000	12,163,188,484	650,487,484	105.7
財産収入	304,949,000	310,723,158	5,774,158	101.9
寄付金	1,203,840,000	1,178,314,585	△ 25,525,415	97.9
繰越金	4,862,091,000	4,862,091,296	296	100.0
諸収入	2,012,115,000	2,131,089,339	118,974,339	105.9
繰入金	4,422,368,000	3,327,584,960	△ 1,094,783,040	75.2
特別区債	1,218,500,000	1,205,000,000	△ 13,500,000	98.9
計	143,428,269,000	142,135,844,606	△ 1,292,424,394	99.1



一般会計 歳出決算

款	予算現額 (円)	決算額 (円)	予算現額と決算額との 差(円)	執行率 %
議会費	654,015,000	638,017,680	15,997,320	97.6
総務費	17,115,927,000	16,738,999,822	376,927,178	97.8
区民生活費	7,501,273,000	7,204,814,026	296,458,974	96.0
資源環境費	4,541,146,000	4,435,450,289	105,695,711	97.7
民生費	73,646,048,000	69,709,409,023	3,936,638,977	94.7
衛生費	9,385,821,000	8,345,529,938	1,040,291,062	88.9
産業観光費	3,549,151,000	3,280,892,896	268,258,104	92.4
土木費	10,227,602,000	9,793,472,209	434,129,791	95.8
教育費	11,153,096,000	10,578,014,932	575,081,068	94.8
諸支出金	5,540,145,000	5,460,551,311	79,593,689	98.6
予備費	114,045,000	0	114,045,000	0.0
計	143,428,269,000	136,185,152,126	7,243,116,874	95.0



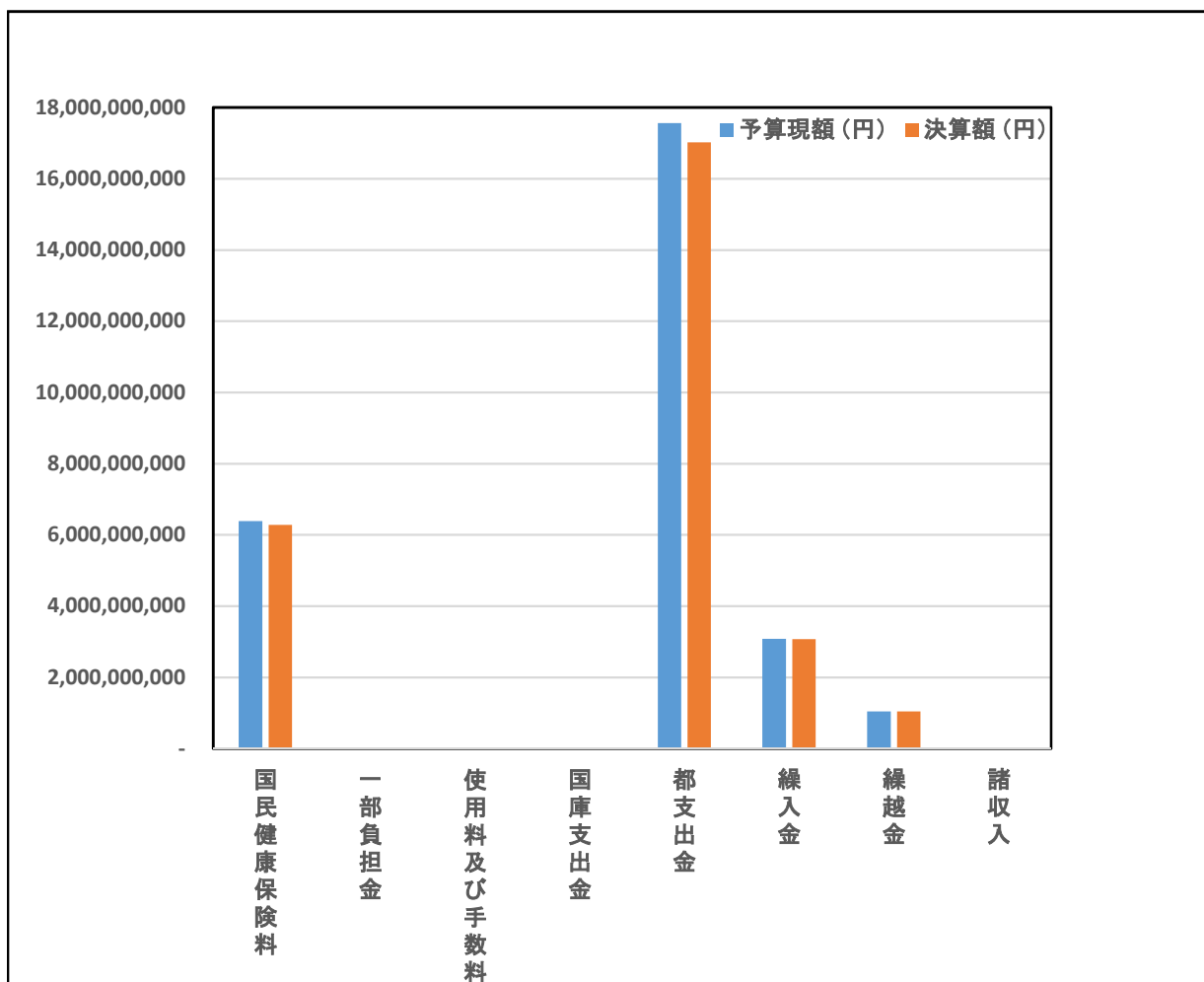
(2) 令和4年度墨田区国民健康保険特別会計の歳入歳出決算は、次の表・図のとおりです。

(円)

歳入決算額	27,435,089,241
歳出決算額	26,783,578,924
歳入歳出差引額 (翌年度へ繰越)	651,510,317

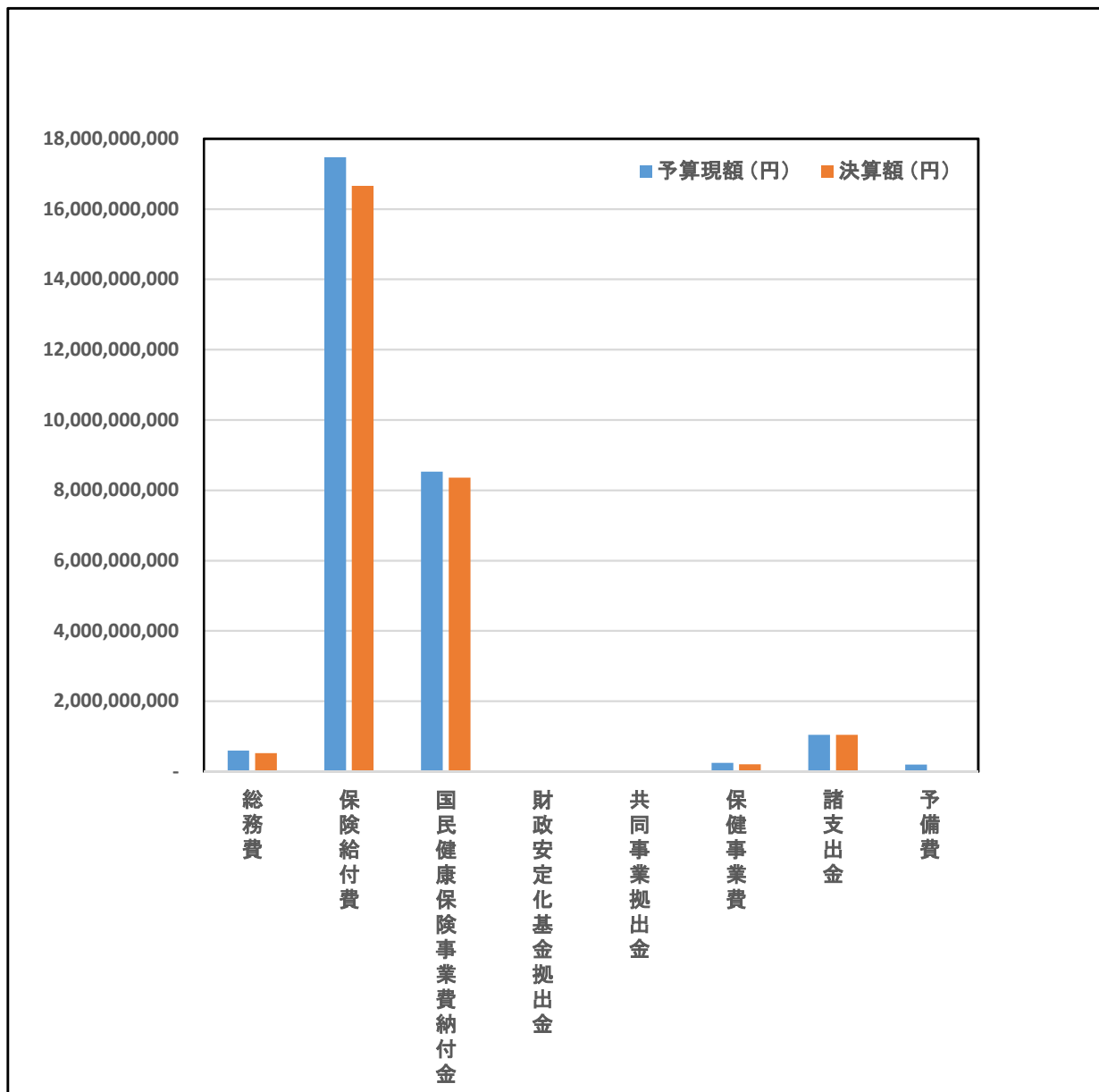
歳入決算

款	予算現額 (円)	決算額 (円)	決算額と予算現額との 差(円)	収入率 %
国民健康保険料	6,385,945,000	6,274,285,183	△ 111,659,817	98.3
一部負担金	4,000	0	△ 4,000	0.0
使用料及び手数料	105,000	104,400	△ 600	99.4
国庫支出金	1,000	152,000	151,000	15200.0
都支出金	17,556,365,000	17,015,567,054	△ 540,797,946	96.9
繰入金	3,078,845,000	3,075,235,174	△ 3,609,826	99.9
繰越金	1,038,006,000	1,038,005,972	△ 28	100.0
諸収入	19,522,000	31,739,458	12,217,458	162.6
計	28,078,793,000	27,435,089,241	△ 643,703,759	97.7



国民健康保険特別会計 歳出決算

款	予算現額 (円)	決算額 (円)	予算現額と決算額との 差(円)	執行率 %
総務費	595,234,000	522,128,479	73,105,521	87.7
保険給付費	17,467,476,000	16,659,839,299	807,636,701	95.4
国民健康保険事業費納付金	8,530,940,000	8,356,894,814	174,045,186	98.0
財政安定化基金拠出金	1,000	0	1,000	0.0
共同事業拠出金	3,000	345	2,655	11.5
保健事業費	247,130,000	201,901,291	45,228,709	81.7
諸支出金	1,043,009,000	1,042,814,696	194,304	100.0
予備費	195,000,000	0	195,000,000	0.0
計	28,078,793,000	26,783,578,924	1,295,214,076	95.4



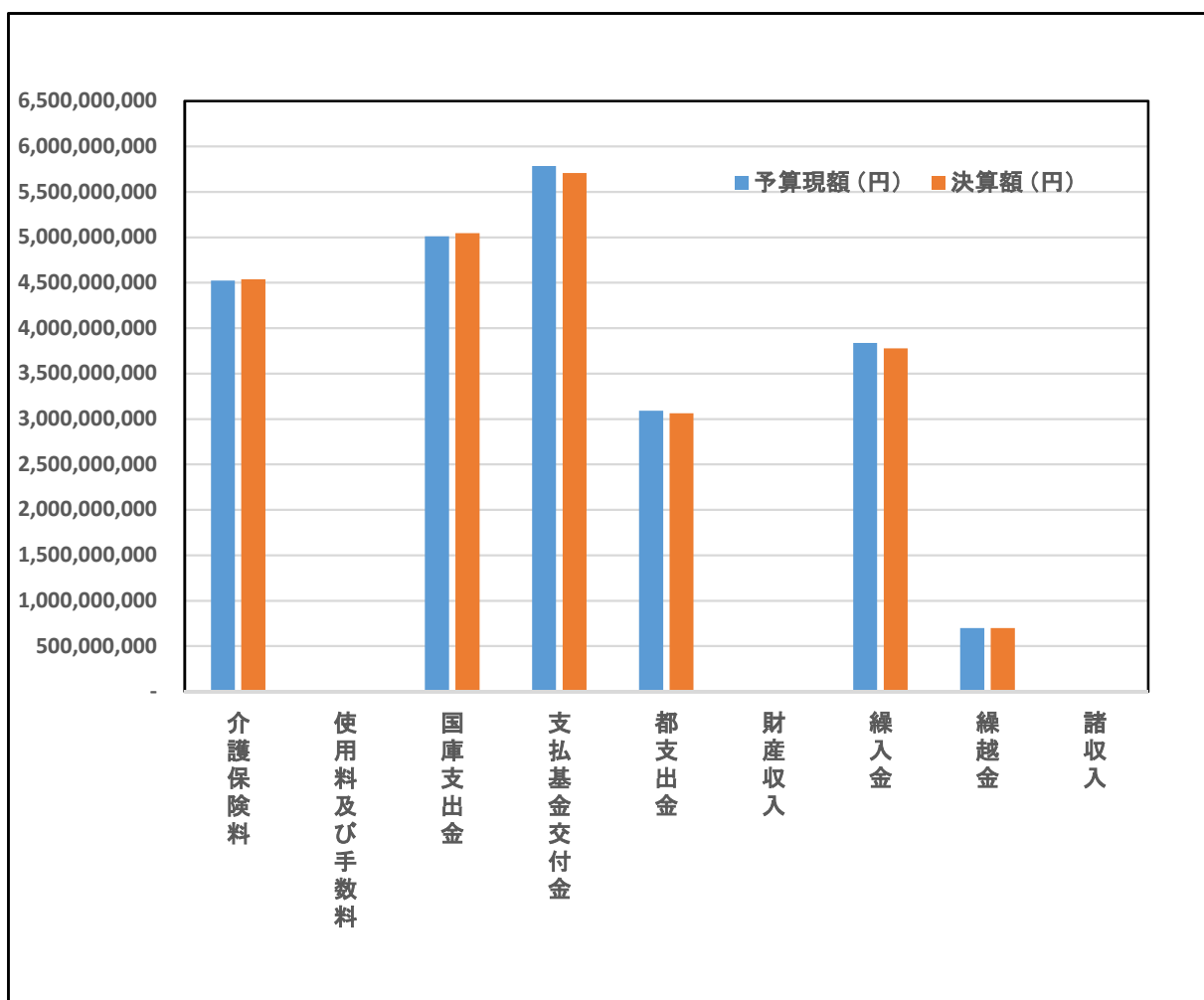
(3) 令和4年度墨田区介護保険特別会計の歳入歳出決算は、次の表・図のとおりです。

(円)

歳入決算額	22,827,396,533
歳出決算額	22,139,890,413
歳入歳出差引額 (翌年度へ繰越)	687,506,120

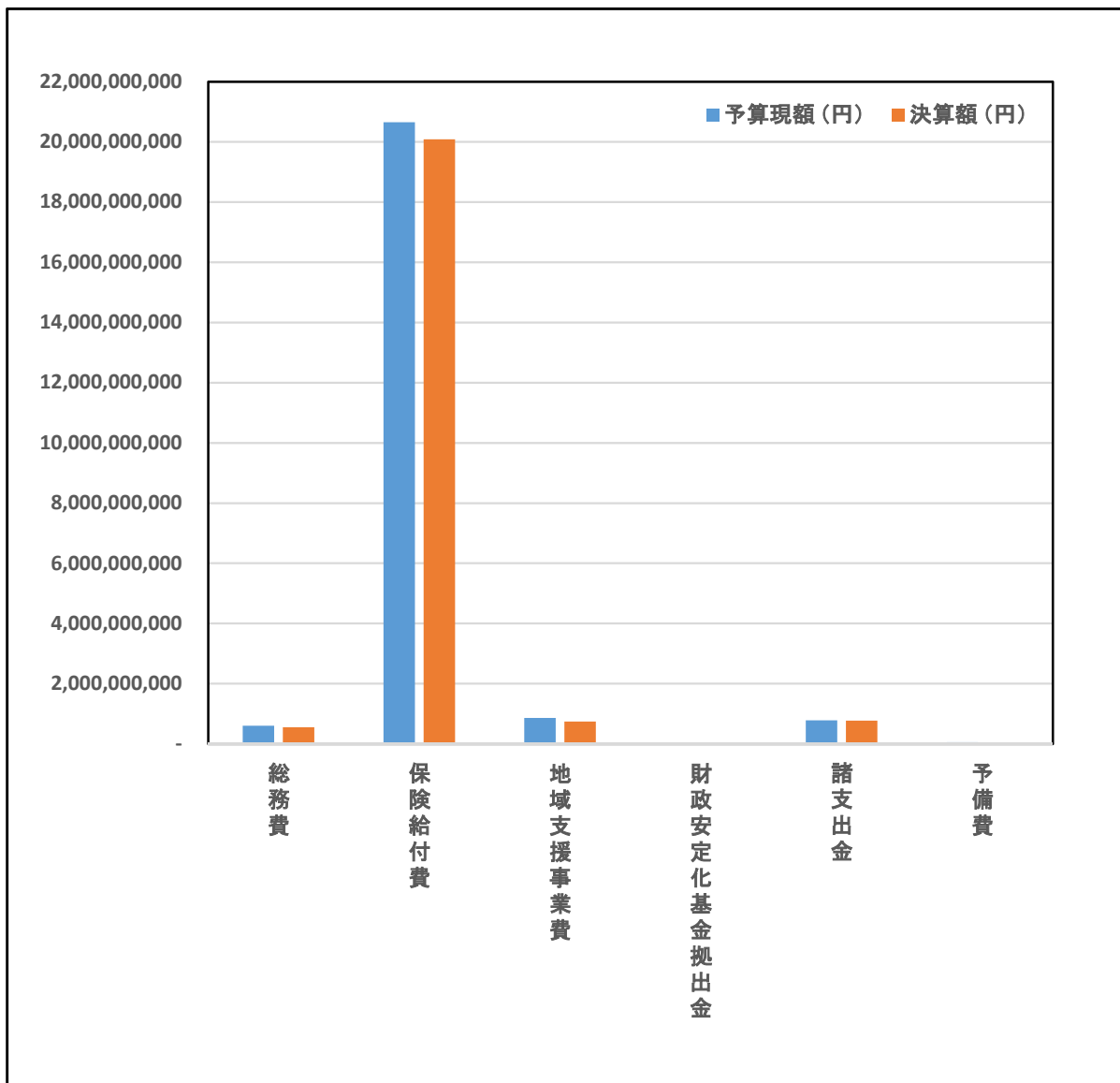
歳入決算

款	予算現額 (円)	決算額 (円)	決算額と予算現額との 差(円)	収入率 %
介護保険料	4,521,691,000	4,535,044,004	13,353,004	100.3
使用料及び手数料	3,000	0	△ 3,000	0.0
国庫支出金	5,007,920,000	5,043,510,235	35,590,235	100.7
支払基金交付金	5,782,866,000	5,705,046,000	△ 77,820,000	98.7
都支出金	3,089,564,000	3,062,924,192	△ 26,639,808	99.1
財産収入	660,000	462,792	△ 197,208	70.1
繰入金	3,836,353,000	3,776,442,994	△ 59,910,006	98.4
繰越金	697,354,000	697,352,530	△ 1,470	100.0
諸収入	441,000	6,613,786	6,172,786	1499.7
計	22,936,852,000	22,827,396,533	△ 109,455,467	99.5



介護保険特別会計 歳出決算

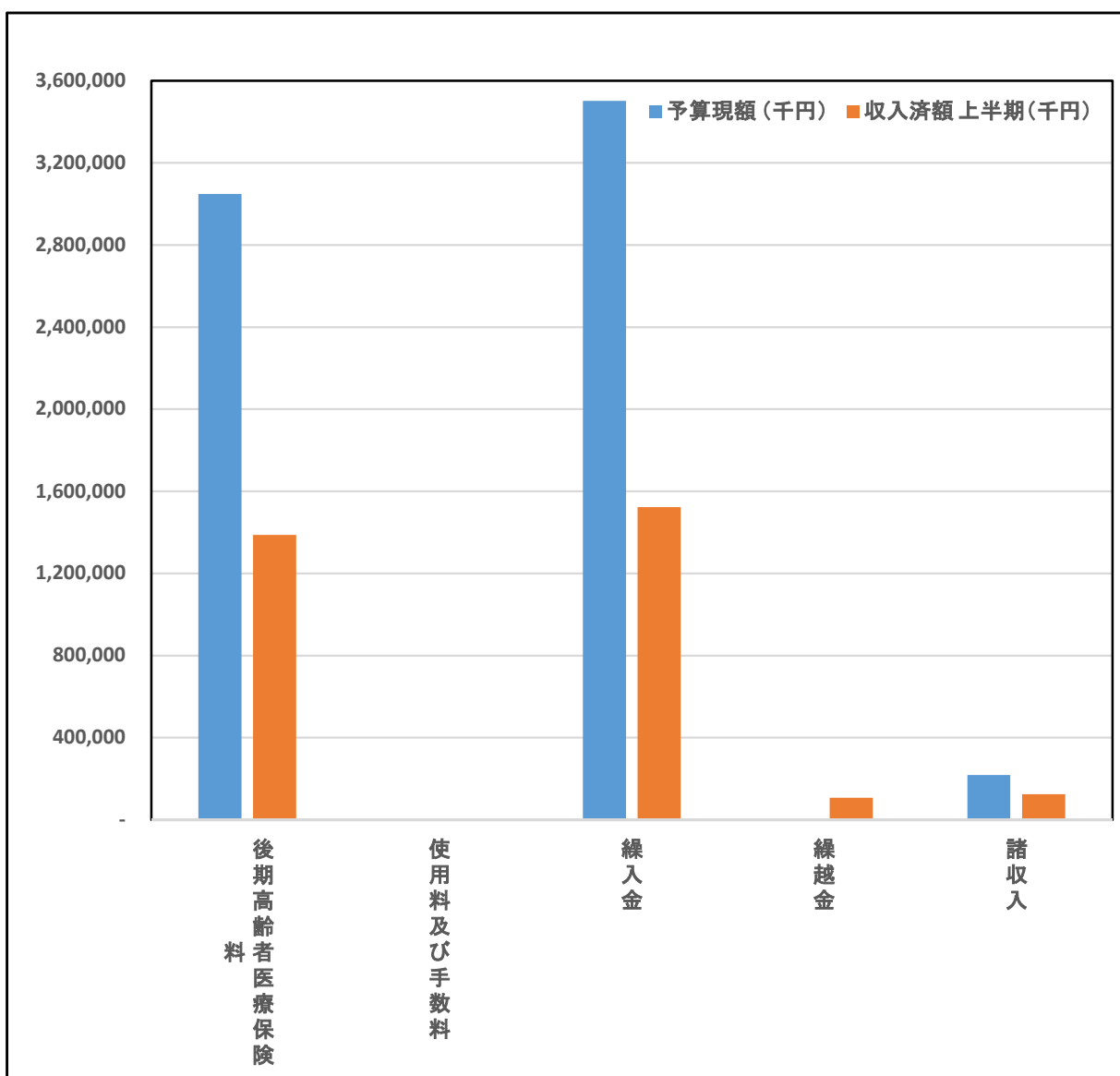
款	予算現額 (円)	決算額 (円)	予算現額と決算額との 差(円)	執行率 %
総務費	600,143,000	548,889,967	51,253,033	91.5
保険給付費	20,654,307,000	20,088,287,467	566,019,533	97.3
地域支援事業費	855,325,000	738,103,360	117,221,640	86.3
財政安定化基金拠出金	1,000	0	1,000	0.0
諸支出金	777,076,000	764,609,619	12,466,381	98.4
予備費	50,000,000	0	50,000,000	0.0
計	22,936,852,000	22,139,890,413	796,961,587	96.5



(5) 令和5年度墨田区後期高齢者医療特別会計予算の上半期の執行状況は、次の表・図のとおりです。

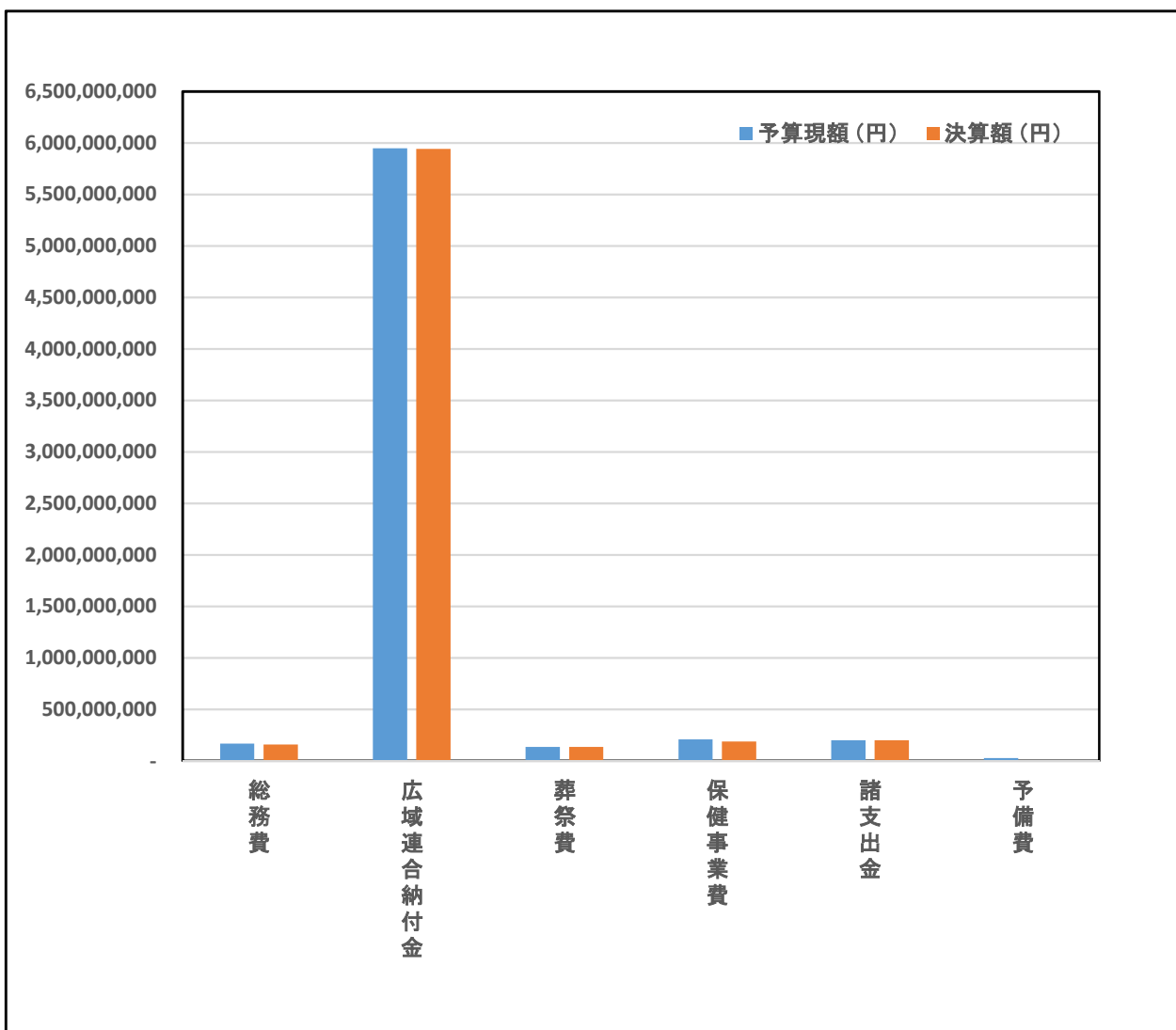
歳入

款	予算現額 (千円)	収入済額			予算現額と収入済 額との差(千円)	収入率 %
		上半期(千円)	下半期(千円)	計(千円)		
後期高齢者医療保険料	3,047,512	1,386,649	0	1,386,649	1,660,863	45.5
使用料及び手数料	1	0	0	0	1	0.0
繰入金	3,500,636	1,522,464	0	1,522,464	1,978,172	43.5
繰越金	2	106,005	0	106,005	△ 106,003	-
諸収入	216,849	123,806	0	123,806	93,043	57.1
計	6,765,000	3,138,924	0	3,138,924	3,626,076	46.4



後期高齢者医療特別会計 歳出決算

款	予算現額 (円)	決算額 (円)	予算現額と決算額との 差(円)	執行率 %
総務費	166,523,000	156,285,685	10,237,315	93.9
広域連合納付金	5,947,867,000	5,942,663,572	5,203,428	99.9
葬祭費	134,449,000	132,489,000	1,960,000	98.5
保健事業費	206,828,000	187,144,619	19,683,381	90.5
諸支出金	198,232,000	197,546,200	685,800	99.7
予備費	25,834,000	0	25,834,000	0.0
計	6,679,733,000	6,616,129,076	63,603,924	99.0



6 むすび

以上、令和4年度各会計歳入歳出決算の概況と令和5年度上半期の財政状況についてお知らせしました。

令和4年度決算では交通利便性の向上による人口増加や大企業を中心とする企業収益の回復等により特別区民税や特別区交付金は堅調に推移している一方で、長引く物価高騰や海外景気の下振れがわが国に与える影響は大きく、区の財政環境の先行きを見通すことは困難となっています。

こうした状況の中でも、本区では区民が安心して暮らし続けられる、誰一人取り残さない「すみだ型共生社会」実現に向けた取組を推進するなど、区民の目線に立った行政運営に心掛けていきますので、区政への御理解、御協力をお願いします。