

墨田区告示第251号

墨田区財政状況の公表に関する条例（昭和51年墨田区条例第4号）第2条第1項の規定に基づき、令和7年10月1日から令和8年3月31日までの財政状況を次のとおり公表します。

令和8年5月29日

墨田区長 山 本 亨

目 次

- 1 ま え が き
- 2 令和7年度墨田区各会計予算の収入及び支出の概況
- 3 区民負担の概況
- 4 区有財産、一時借入金及び公債発行の現在高
- 5 む す び

1 まえがき

区では、区民の皆さんが納めた税金等がどのように活用されているのかをお知らせするために、区の予算と収入・支出の状況を年2回公表しています。今回は、令和7年度下半期の財政状況をお知らせします。

令和7年度下半期の我が国の景気は、海外の通商政策による影響がみられるものの、緩やかに回復しており、本区においても人口の増加と相まって、特別区民税をはじめとする区の歳入の一部は、前年度に比べ増収となりました。

一方、歳出においては、物価上昇や金融資本市場の変動などによる影響を踏まえ、区民生活応援事業などを補正予算で対応し、予算に計上した事務事業を計画的・効率的に執行できました。

なお、一般会計の最終予算額は、1,569億7,938万円となりました。

また、特別会計の最終予算額は、国民健康保険特別会計が276億8,151万円、介護保険特別会計が242億3,185万円、後期高齢者医療特別会計が74億6,966万円となりました。

2 令和7年度墨田区各会計予算の収入及び支出の概況

令和8年3月31日現在の令和7年度一般会計の予算現額に対する執行率は、歳入が93.0%、歳出が80.2%となっています。

なお、事務処理手続等の関係で3月31日までに執行できなかったものについては、出納整理期間中（4月1日～5月31日）に執行します。

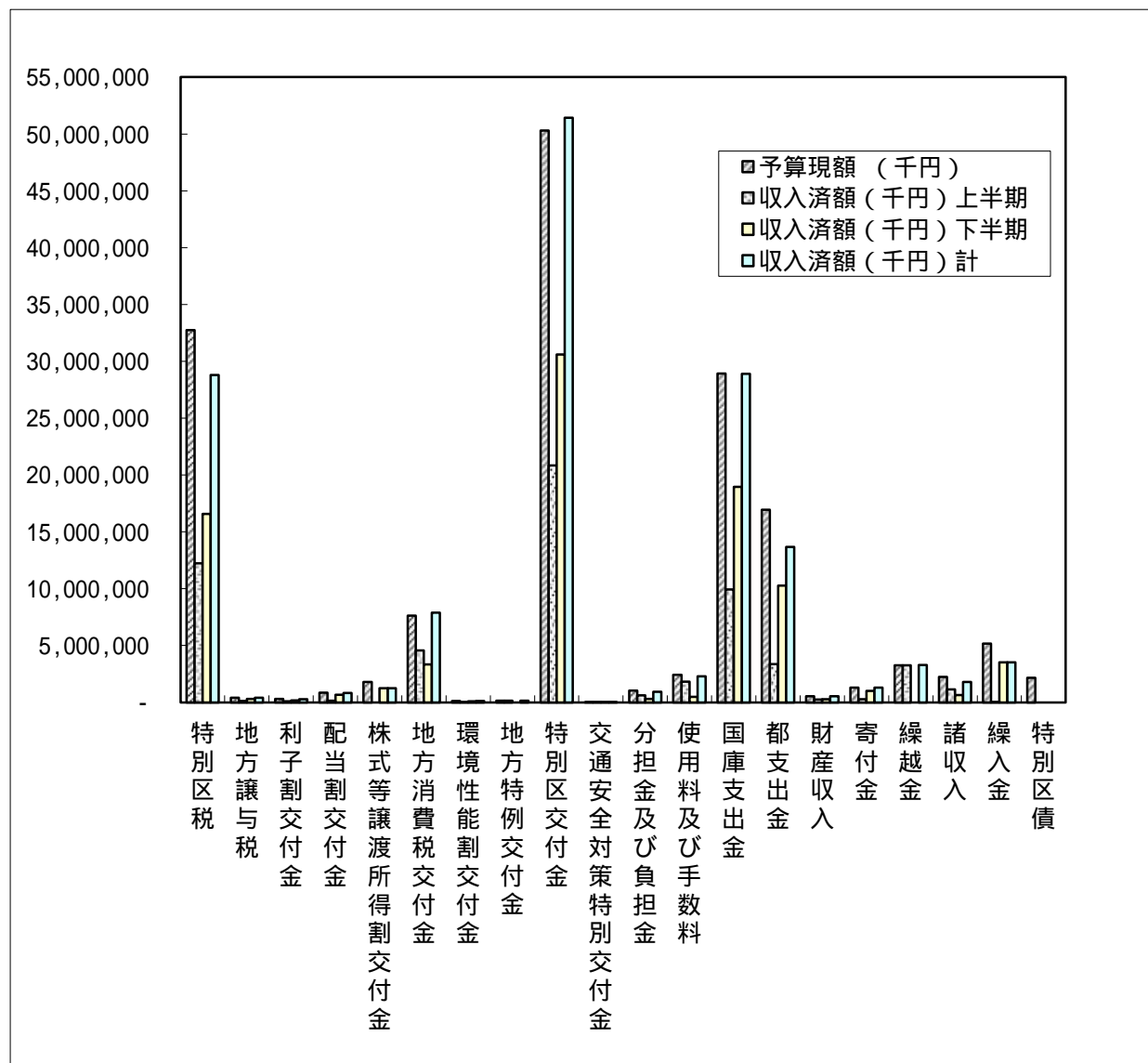
また、令和7年度予算の各会計それぞれの執行状況は、次のとおりです。

令和7年度墨田区一般会計予算の下半期の執行状況は、次の表・図のとおりです。

歳入

款	予算現額 (千円)	収入済額(千円)			予算現額と収入済 額の差(千円)	収入率 %
		上半期	下半期	計		
特別区税	32,754,000	12,229,806	16,560,804	28,790,610	-3,963,390	87.9
地方譲与税	412,000	117,890	289,555	407,445	-4,555	98.9
利子割交付金	304,000	95,273	179,027	274,300	-29,700	90.2
配当割交付金	849,000	159,002	669,558	828,560	-20,440	97.6
株式等譲渡所得割交付金	1,802,000	0	1,249,804	1,249,804	-552,196	69.4
地方消費税交付金	7,635,000	4,573,296	3,325,694	7,898,990	263,990	103.5
環境性能割交付金	122,000	20,193	95,844	116,037	-5,963	95.1
地方特例交付金	147,605	147,605	0	147,605	0	100.0
特別区交付金	50,302,147	20,833,568	30,601,224	51,434,792	1,132,645	102.3
交通安全対策特別交付金	23,000	12,019	11,040	23,059	59	100.3
分担金及び負担金	1,030,589	613,788	308,528	922,316	-108,273	89.5
使用料及び手数料	2,424,983	1,816,518	485,830	2,302,348	-122,635	94.9
国庫支出金	28,921,237	9,920,915	18,955,725	28,876,640	-44,597	99.8
都支出金	16,956,297	3,379,637	10,272,983	13,652,620	-3,303,677	80.5
財産収入	556,019	252,925	274,757	527,682	-28,337	94.9
寄付金	1,304,923	279,722	1,013,234	1,292,956	-11,967	99.1
繰越金	3,272,660	3,272,661	0	3,272,661	1	100.0
諸収入	2,249,771	1,142,601	645,776	1,788,377	-461,394	79.5
繰入金	5,164,204	2,900	3,523,827	3,526,727	-1,637,477	68.3
特別区債	2,164,500	0	0	0	-2,164,500	0.0
合 計	158,395,935	58,870,318	88,463,211	147,333,529	-11,062,406	93.0

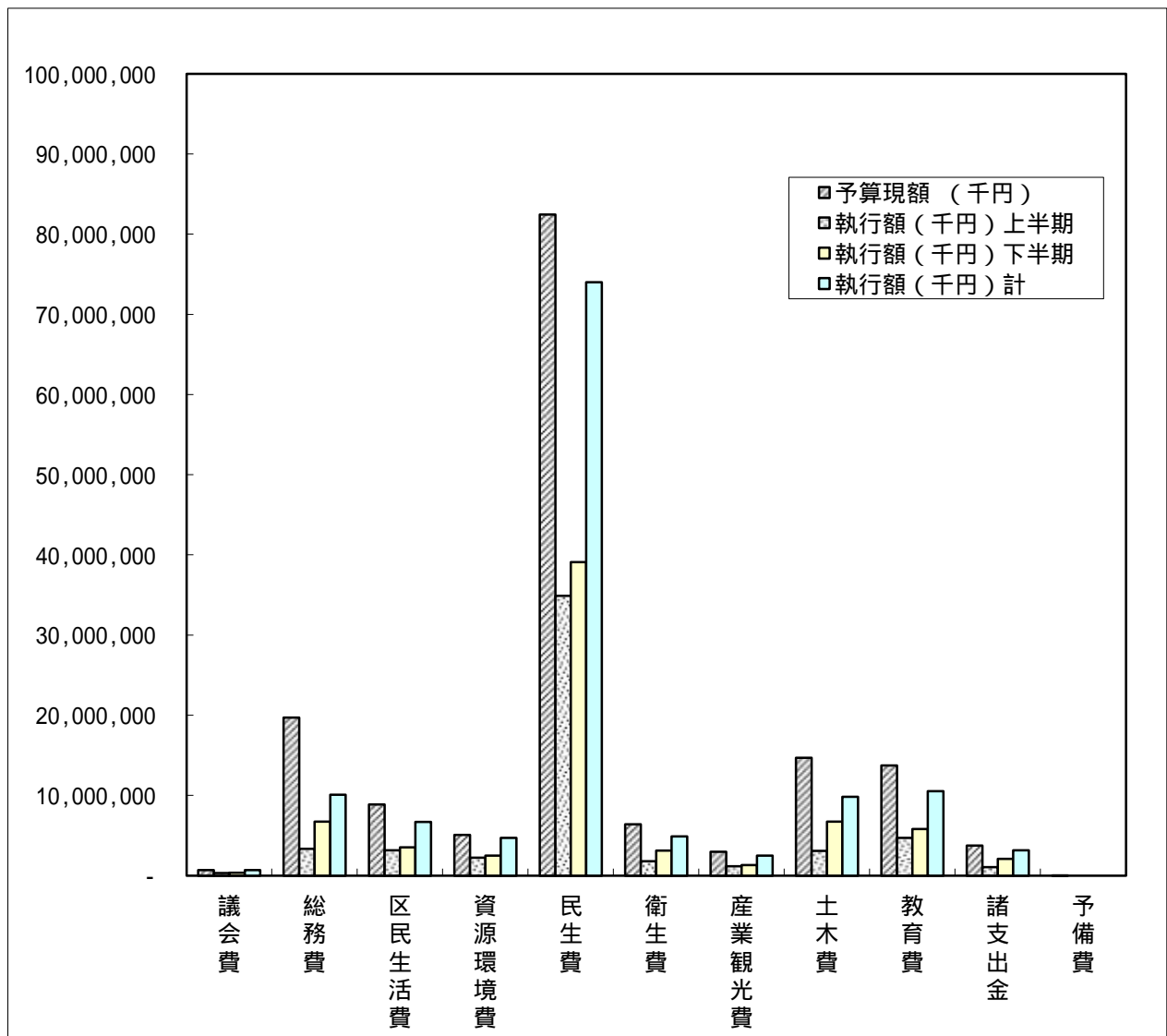
令和6年度からの繰越分を含みます。
四捨五入により合計額が合わない場合があります。



歳出

款	予算現額 (千円)	執行額(千円)			予算現額と執行額 の差(千円)	執行率 %
		上半期	下半期	計		
議会費	687,976	336,681	324,500	661,180	26,796	96.1
総務費	19,721,305	3,357,085	6,733,234	10,090,319	9,630,986	51.2
区民生活費	8,864,994	3,159,102	3,526,251	6,685,353	2,179,641	75.4
資源環境費	5,067,075	2,224,507	2,475,205	4,699,712	367,363	92.8
民生費	82,467,256	34,917,850	39,082,004	73,999,853	8,467,403	89.7
衛生費	6,404,042	1,780,326	3,094,277	4,874,603	1,529,439	76.1
産業観光費	2,967,775	1,178,154	1,314,569	2,492,722	475,053	84.0
土木費	14,690,605	3,087,102	6,720,763	9,807,865	4,882,740	66.8
教育費	13,744,185	4,706,590	5,806,183	10,512,773	3,231,412	76.5
諸支出金	3,742,478	1,060,271	2,080,338	3,140,609	601,869	83.9
予備費	38,244	0	0	0	38,244	0.0
計	158,395,935	55,807,668	71,157,323	126,964,991	31,430,944	80.2

令和6年度からの繰越分を含みます。
四捨五入により合計額が合わない場合があります。

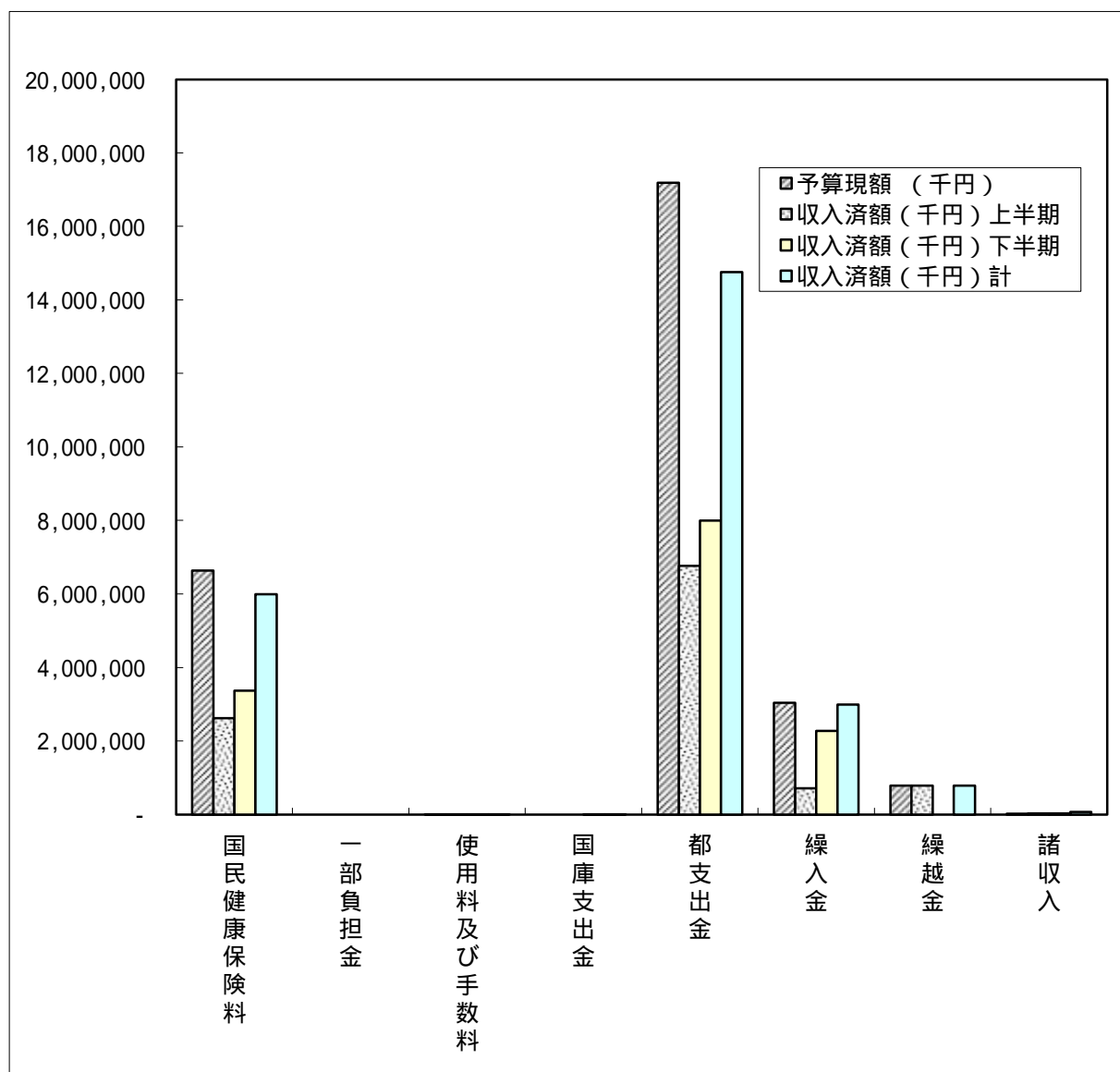


令和7年度墨田区国民健康保険特別会計予算の下半期の執行状況は、次の表・図のとおりです。

歳入

款	予算現額 (千円)	収入済額(千円)			予算現額と収入済 額の差(千円)	収入率 %
		上半期	下半期	計		
国民健康保険料	6,638,057	2,622,712	3,367,913	5,990,625	-647,432	90.2
一部負担金	2	0	0	0	-2	0.0
使用料及び手数料	105	54	89	143	38	135.7
国庫支出金	1	0	4,940	4,940	4,939	494000.0
都支出金	17,190,367	6,764,450	7,993,325	14,757,775	-2,432,592	85.8
繰入金	3,042,501	717,202	2,271,829	2,989,031	-53,470	98.2
繰越金	787,456	787,455	0	787,455	-1	100.0
諸収入	23,017	34,201	30,722	64,923	41,906	282.1
計	27,681,506	10,926,075	13,668,818	24,594,893	-3,086,613	88.8

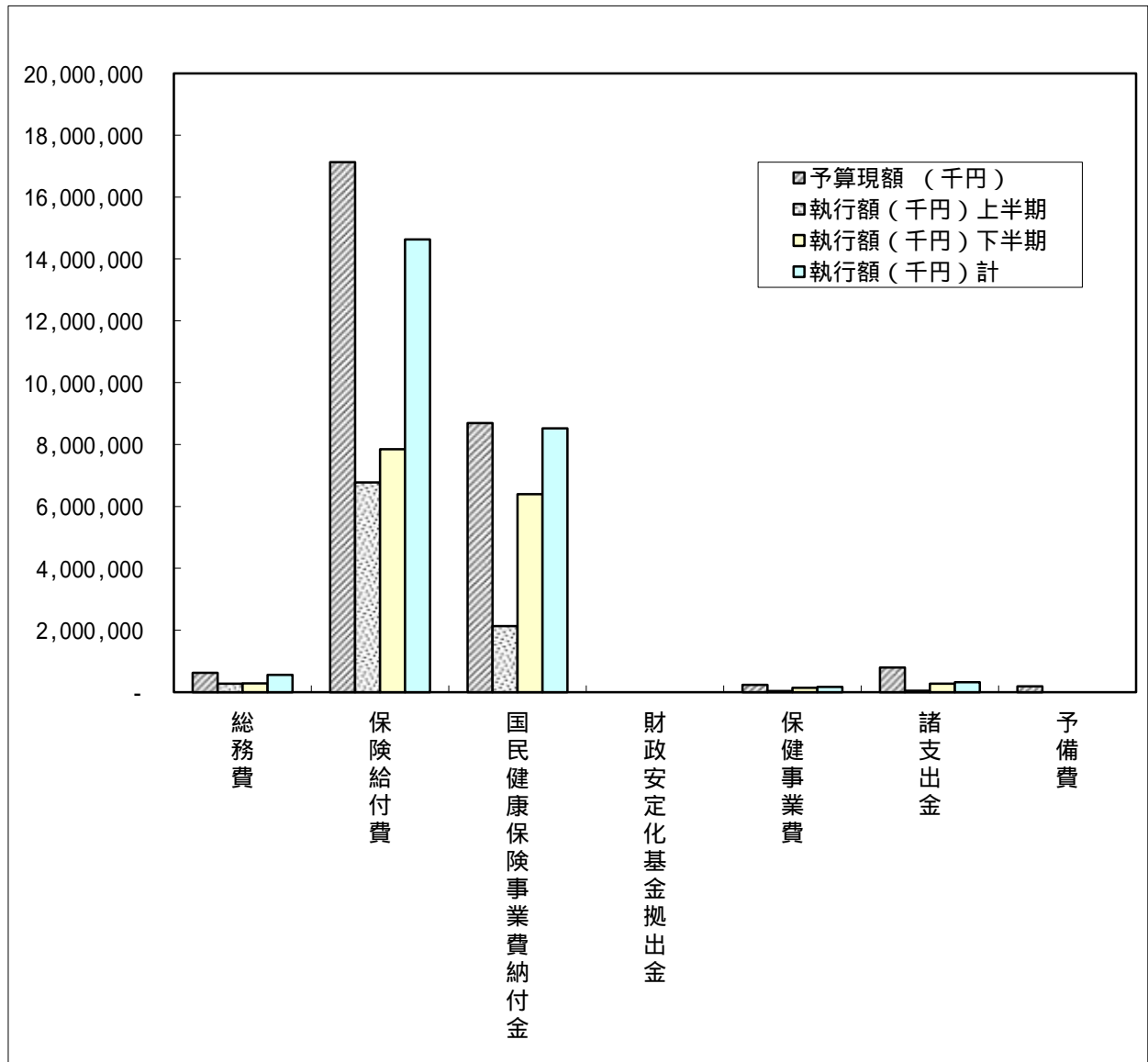
四捨五入により合計額が合わない場合があります。



歳出

款	予算現額 (千円)	執行額(千円)			予算現額と執行額 の差(千円)	執行率 %
		上半期	下半期	計		
総務費	629,006	275,983	276,175	552,158	76,848	87.8
保険給付費	17,131,878	6,782,346	7,849,020	14,631,366	2,500,512	85.4
国民健康保険事業費納付金	8,700,000	2,131,286	6,393,857	8,525,143	174,857	98.0
財政安定化基金拠出金	1	0	0	0	1	0.0
保健事業費	233,162	35,001	132,516	167,517	65,645	71.8
諸支出金	794,459	43,541	272,763	316,304	478,155	39.8
予備費	193,000	0	0	0	193,000	0.0
計	27,681,506	9,268,156	14,924,332	24,192,488	3,489,018	87.4

四捨五入により合計額が合わない場合があります。

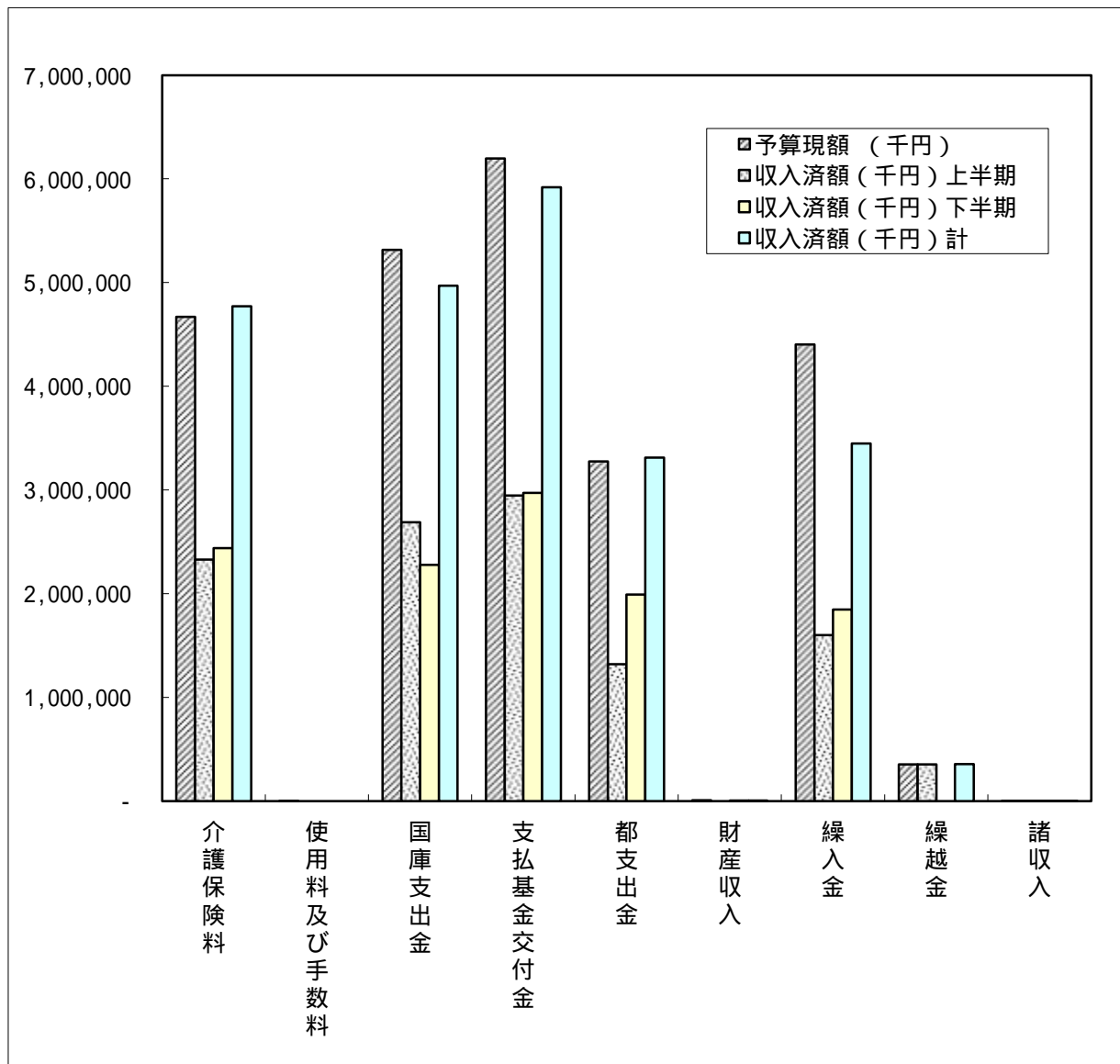


令和7年度墨田区介護保険特別会計予算の下半期の執行状況は、次の表・図のとおりです。

歳入

款	予算現額 (千円)	収入済額(千円)			予算現額と収入済 額の差(千円)	収入率 %
		上半期	下半期	計		
介護保険料	4,671,443	2,331,670	2,439,229	4,770,899	99,456	102.1
使用料及び手数料	3	0	0	0	-3	0.0
国庫支出金	5,316,578	2,690,623	2,277,571	4,968,194	-348,384	93.4
支払基金交付金	6,196,448	2,948,781	2,970,781	5,919,562	-276,886	95.5
都支出金	3,276,246	1,320,600	1,991,604	3,312,204	35,958	101.1
財産収入	9,958	0	6,369	6,369	-3,589	64.0
繰入金	4,404,876	1,601,434	1,847,859	3,449,293	-955,583	78.3
繰越金	355,926	355,926	0	355,926	0	100.0
諸収入	371	721	1,180	1,901	1,530	512.4
計	24,231,849	11,249,755	11,534,593	22,784,348	-1,447,501	94.0

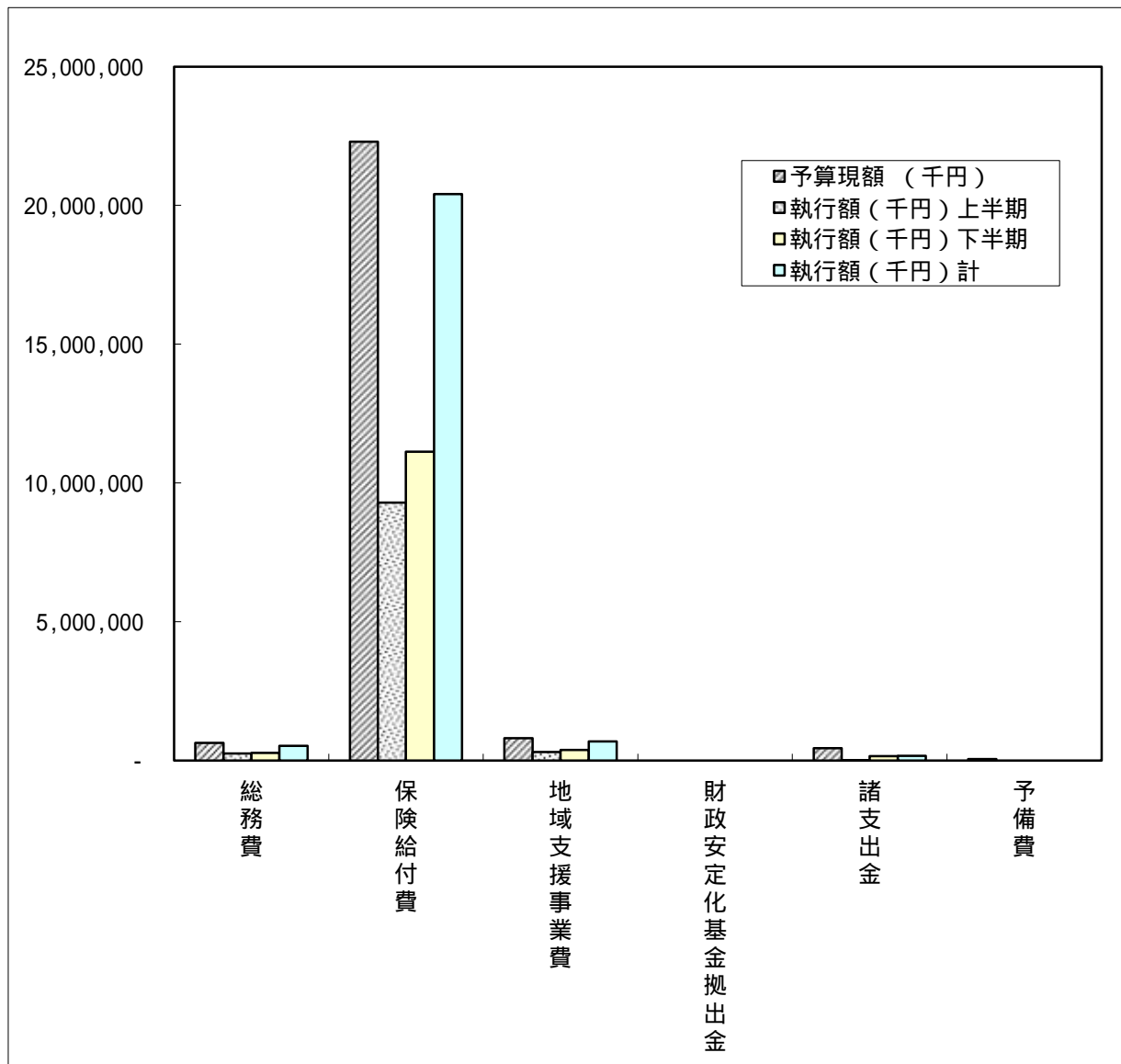
四捨五入により合計額が合わない場合があります。



歳出

款	予算現額 (千円)	執行額(千円)			予算現額と執行額 の差(千円)	執行率 %
		上半期	下半期	計		
総務費	635,069	255,507	272,049	527,556	107,513	83.1
保険給付費	22,294,064	9,291,691	11,120,768	20,412,459	1,881,605	91.6
地域支援事業費	803,770	309,979	378,056	688,035	115,735	85.6
財政安定化基金拠出金	1	0	0	0	1	0.0
諸支出金	448,945	7,918	160,775	168,692	280,253	37.6
予備費	50,000	0	0	0	50,000	0.0
計	24,231,849	9,865,095	11,931,647	21,796,742	2,435,107	90.0

四捨五入により合計額が合わない場合があります。

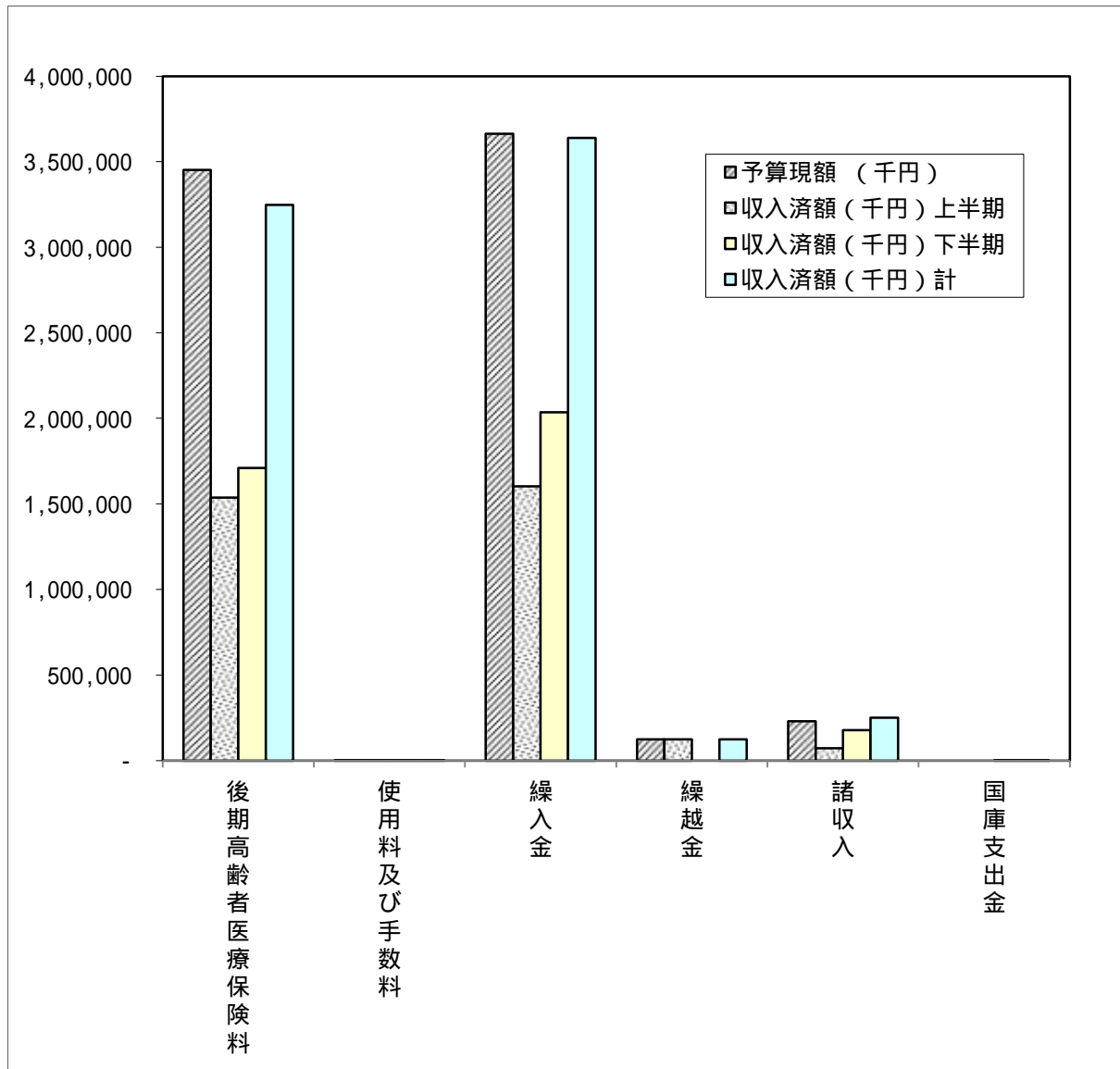


令和7年度墨田区後期高齢者医療特別会計予算の下半期の執行状況は、次の表・図のとおりです。

歳入

款	予算現額 (千円)	収入済額(千円)			予算現額と収入済 額の差(千円)	収入率 %
		上半期	下半期	計		
後期高齢者医療保険料	3,451,841	1,537,889	1,709,217	3,247,106	-204,735	94.1
使用料及び手数料	3	3	3	6	3	200.0
繰入金	3,664,307	1,602,794	2,034,875	3,637,669	-26,638	99.3
繰越金	123,588	123,587	0	123,587	-1	100.0
諸収入	229,917	72,899	177,298	250,197	20,280	108.8
国庫支出金	0	0	869	869	869	-
計	7,469,656	3,337,173	3,921,392	7,259,434	-210,222	97.2

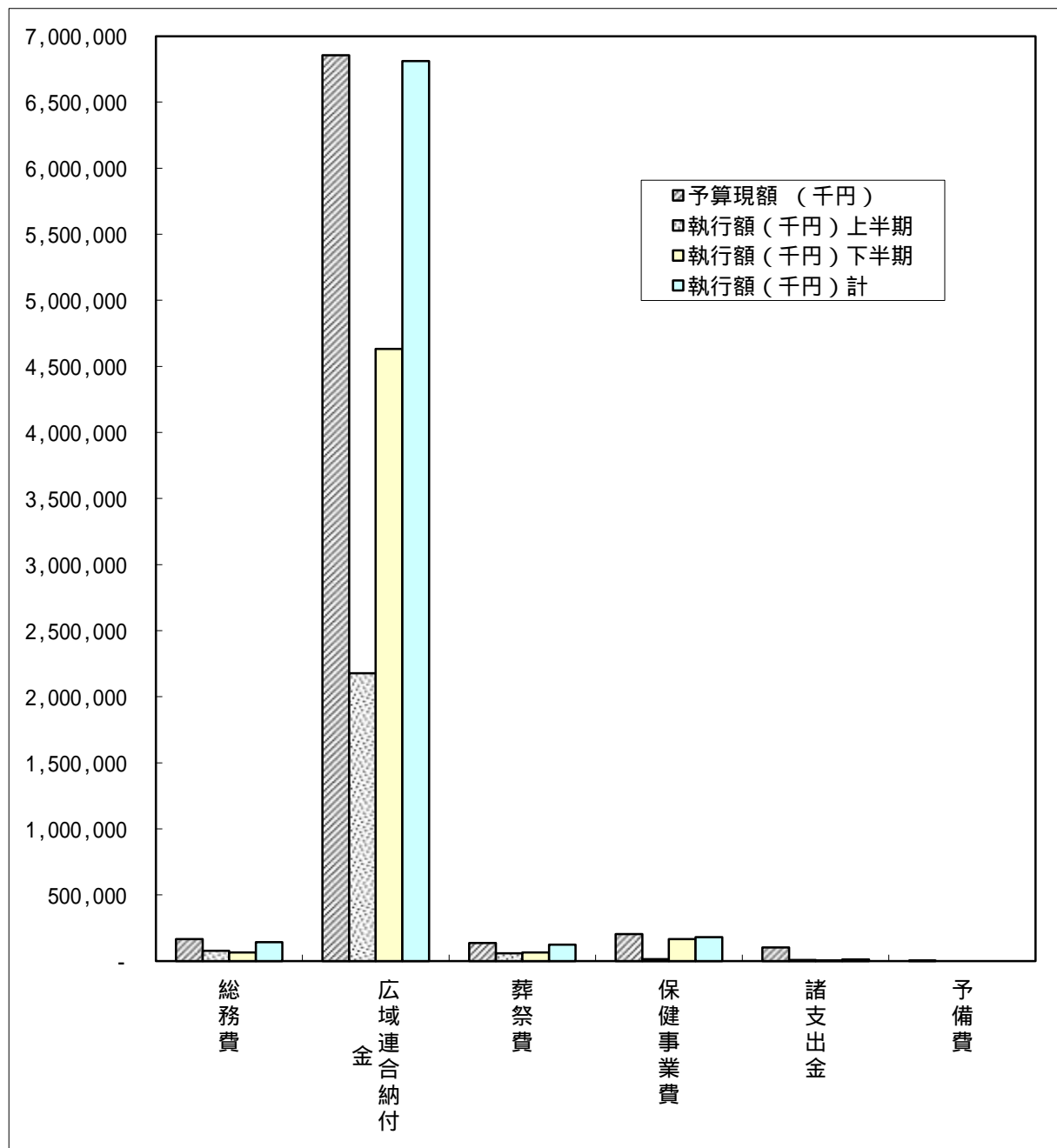
四捨五入により合計額が合わない場合があります。



歳出

款	予算現額 (千円)	執行額(執行額)			予算現額と執行額 の差(千円)	執行率 %
		上半期	下半期	計		
総務費	166,406	77,665	64,716	142,381	24,025	85.6
広域連合納付金	6,854,809	2,179,249	4,632,293	6,811,542	43,267	99.4
葬祭費	136,296	58,768	63,484	122,252	14,044	89.7
保健事業費	204,035	15,220	164,670	179,891	24,144	88.2
諸支出金	103,110	7,507	3,067	10,574	92,536	10.3
予備費	5,000	0	0	0	5,000	0.0
計	7,469,656	2,338,409	4,928,231	7,266,640	203,016	97.3

四捨五入により合計額が合わない場合があります。



3 区民負担の概況

区の施策を実施するために必要な財源として、区民の皆さんに税や各種使用料、手数料を負担していただいています。このうち、特別区税の予算現額と収入額は、下表のとおりです。

令和7年度特別区税の予算現額と収入額

(令和8年3月31日現在)

内 訳	予算現額	収入額	収入率
特別区民税	303億2,000万円	265億1,250万円	87.4%
軽自動車税	1億3,100万円	1億3,401万円	102.3%
特別区たばこ税	22億8,800万円	21億2,836万円	93.0%
入湯税	1,500万円	1,574万円	104.9%
合 計	327億5,400万円	287億9,061万円	87.9%

4 区有財産、一時借入金及び公債発行の現在高

(1) 区有財産の現在高

令和8年3月31日現在の区有財産の現在高は、次表のとおりです。

公有財産・基金等の現在高
(令和8年3月31日現在)

種 別	価 格	数量 (㎡)
公 有 財 産	2,608億4,009万円	1,278,442.59
土地	875億7,188万円	755,784.15
建物	1,575億2,193万円	522,658.44
工作物	95億8,191万円	
立木	7億5,991万円	
商標権(無体財産権)	412万円	
有価証券	26億1,500万円	
出資による権利	27億8,534万円	
物 品	127億6,325万円	
基 金	651億7,150万円	
公共施設等整備基金	288億1,816万円	
財政調整基金	259億7,397万円	
減債基金	18億9,249万円	
心身障害者福祉基金	9,349万円	
文化観光基金	16億3,550万円	
商業振興基金	60万円	
介護給付費準備基金	21億1,083万円	
協治(ガバナンス)まちづくり推進基金	1,464万円	
水と緑のまちづくり基金	6億7,327万円	
北斎基金	33億3,602万円	
国民健康保険出産費貸付基金	300万円	
北斎館資料取得基金	1億 円	
療養資金貸付基金	7,000万円	
用品調達基金	1,000万円	
公共料金支払基金	3億 円	
施設使用料等返還金支払基金	1,000万円	
連続立体交差事業基金	1億2,953万円	
計	3,387億7,484万円	1,278,442.59

土地については、道路を除いた数値です。
四捨五入により合計額が合わない場合があります。

(2) 一時借入金

一時借入金とは、収入と支出の時期の違いにより、事務事業を執行する上で一時的に資金が不足する場合に、年度内償還を条件として市中銀行などから借り入れる資金のことです。

令和 7 年度は、この借入れを行う必要がありませんでした。

(3) 区債の発行残高

学校施設の整備や、まちづくり事業などには、多額の経費がかかります。このため、区債を発行し、その財源を確保するとともに、区債の償還を通じて現在から将来にわたる区民の皆さんの世代間の負担の公平化を図っています。

令和 8 年 3 月 3 1 日現在での区債発行残高は、262 億 7,698 万円です。

5 むすび

我が国の景気の先行きについては、雇用・所得環境の改善や各種政策の効果が緩やかな回復を支えることが期待されるものの、国際情勢の影響を注視する必要があります。また、金融資本市場の変動の影響や通商政策をめぐる動向などが、我が国の景気を下押しするリスクとなっています。

一方、区財政は、8年度予算においても、歳入状況は引き続き堅調に推移するものと見込んだところですが、長引く物価高騰等の影響により、今後の景気動向は依然として不透明です。

こうした状況を踏まえ、引き続き、堅実な財政運営に取り組むとともに、新しい基本計画に基づいて、引き続き、暮らし続けたい・働き続けたい・訪れたいまちの実現に取り組むほか、窓口等のDX化による利便性の向上、「区民が主役の窓口」の実現に向けた取組など、社会の変化に柔軟に対応していくための行政サービスの改革に取り組んでいきます。

予算の執行に当たっては、「『これまで』と『これから』をつなぐ、人が主役のまちづくり」、「暮らし続けたい・働き続けたい・訪れたいまちの実現」、「社会の変化に柔軟に対応していくための行政サービスの改革」という3つの柱のもとに予算計上した各施策の目的が、最少の経費で確実に達成されるよう取り組んでいきますので、区政へのご理解とご協力をお願いします。