

## 墨田区告示第 4 7 2 号

墨田区財政状況の公表に関する条例（昭和 5 1 年墨田区条例第 4 号）第 2 条第 1 項の規定に基づき、令和 7 年 4 月 1 日から令和 7 年 9 月 3 0 日までの財政状況を次のとおり公表します。

令和 7 年 1 1 月 2 8 日

墨田区長 山 本 亨

### 目 次

- 1 ま え が き
- 2 令和 7 年度墨田区各会計予算の収入及び支出の概況
- 3 区民負担の概況
- 4 区有財産、一時借入金及び公債発行の現在高
- 5 令和 6 年度墨田区各会計歳入歳出決算の概要
- 6 む す び

## 1 まえがき

区は、区の予算と収入・支出の状況を「墨田区財政状況の公表に関する条例」に基づき、年2回公表しています。

令和6年度の各会計決算と令和7年度上半期の財政状況は、次のとおりとなっています。

令和6年度一般会計の歳入面では、国庫支出金が減収したものの、特別区税や特別区交付金等の増収により、全体として前年度決算額を上回りました。

こうした中で、新保健施設等複合施設「すみだ保健子育て総合センター」を開設し、組織の枠を超えた切れ目ない子育て支援や健康危機管理体制の強化など、区民サービスの更なる充実を図ったほか、社会経済活動が着実に正常化への歩みを進める中で、時機を捉えた区政運営を行いました。

この結果、令和6年度の一般会計歳入歳出差引額は、62億7,266万円の黒字決算となり、また、3つの特別会計も、黒字決算となりました。

通商政策などの影響により、景気の先行きは不透明感が強まっています。今年度の区政運営においては、誰一人取り残さない行政サービスの改革に取り組むとともに、より一層の財政健全化を進め、強固な財政基盤の構築に努めています。

## 2 令和7年度墨田区各会計予算の収入及び支出の概況

令和7年度一般会計予算は、当初計上に加え、補正予算を9月までに5回計上しました。また、後期高齢者医療特別会計予算においても、当初計上に加え、7月に補正予算を計上しました。

(1) 上半期の補正予算に係る金額と主な事業は、次のとおりです。

### ア 一般会計

補正時期	補正予算額・主な事業
3月 (第2号)	992,000千円 ・(仮称)定額減税補足給付金事業費(不足額給付) 992,000千円
7月 (第3号)	1,337,599千円 ・安全・安心まちづくり推進事業費追加 20,000千円 ・旧本所保健センター等跡地整備事業費追加 1,120,400千円ほか
7月 (第4号)	220,000千円 ・子どもの学び応援事業費 220,000千円
9月 (第5号)	6,420千円 ・屋内運動場等改築・校舎改築事業費追加 6,420千円
9月 (第6号)	2,337,857千円 ・応急対策救助物資整備費追加 115,369千円 ・高齢者デジタルデバイド解消事業費追加 10,200千円ほか

イ 後期高齢者医療特別会計

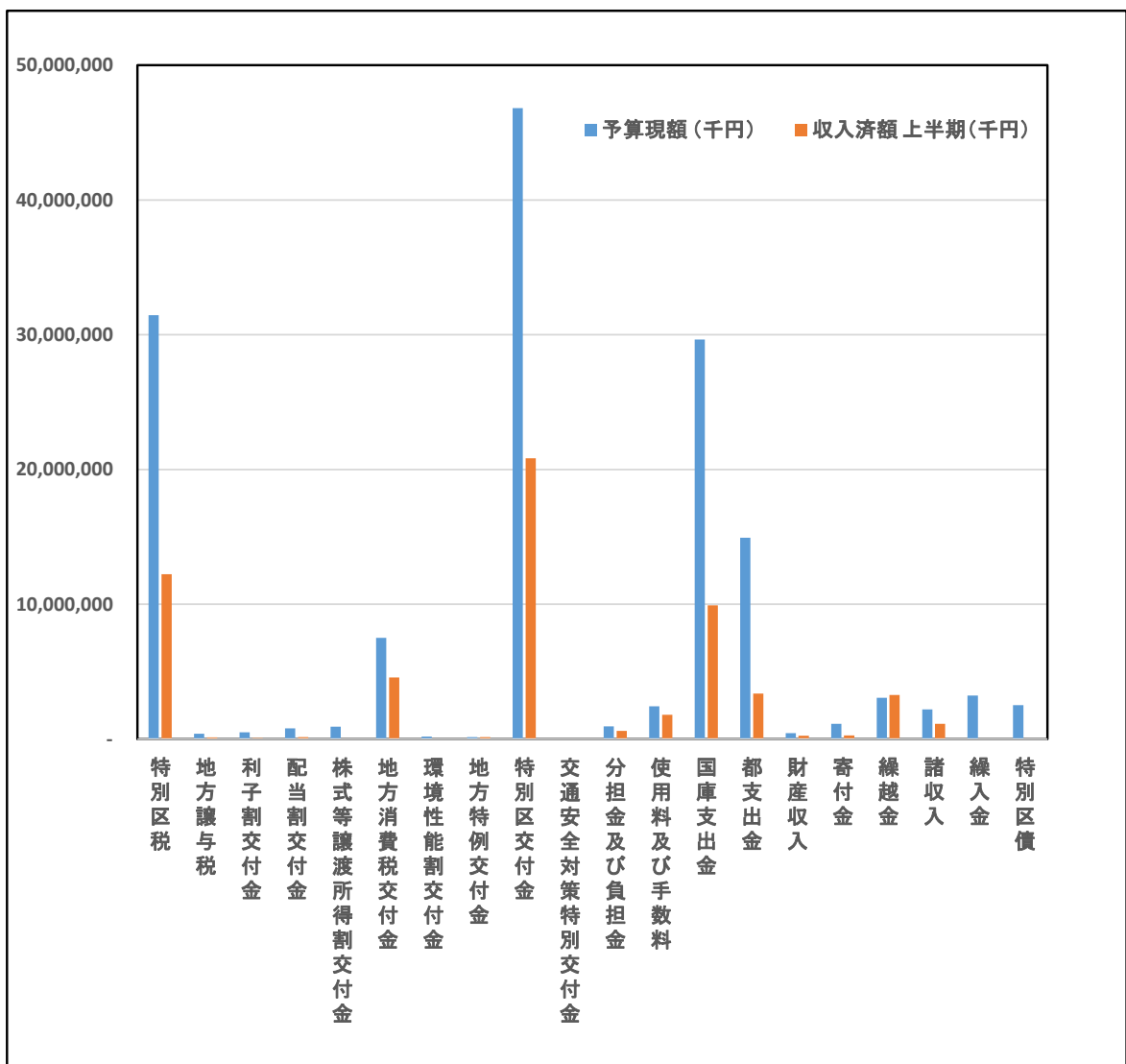
補正時期	補正予算額・事業
7 月	<p>5,848 千円</p> <p>・ 管理事務費追加</p> <p>5,848 千円</p>

(2) 令和7年度墨田区一般会計予算の上半期の執行状況は、次の表・図のとおりです。

歳入

款	予算現額 (千円)	収入済額			予算現額と収入済 額との差(千円)	収入率 %
		上半期(千円)	下半期(千円)	計(千円)		
特別区税	31,458,000	12,229,806	0	12,229,806	19,228,194	38.9
地方譲与税	395,000	117,890	0	117,890	277,110	29.8
利子割交付金	498,000	95,273	0	95,273	402,727	19.1
配当割交付金	800,000	159,002	0	159,002	640,998	19.9
株式等譲渡所得割交付金	926,000	0	0	0	926,000	0.0
地方消費税交付金	7,505,000	4,573,296	0	4,573,296	2,931,704	60.9
環境性能割交付金	185,000	20,193	0	20,193	164,807	10.9
地方特例交付金	159,000	147,605	0	147,605	11,395	92.8
特別区交付金	46,816,000	20,833,568	0	20,833,568	25,982,432	44.5
交通安全対策特別交付金	23,000	12,019	0	12,019	10,981	52.3
分担金及び負担金	956,862	613,788	0	613,788	343,074	64.1
使用料及び手数料	2,437,497	1,816,518	0	1,816,518	620,979	74.5
国庫支出金	29,639,475	9,920,915	0	9,920,915	19,718,560	33.5
都支支出金	14,941,694	3,379,637	0	3,379,637	11,562,057	22.6
財産収入	435,194	252,925	0	252,925	182,269	58.1
寄付金	1,128,500	279,722	0	279,722	848,778	24.8
繰越金	3,068,369	3,272,661	0	3,272,661	△ 204,292	106.7
諸収入	2,197,476	1,142,601	0	1,142,601	1,054,875	52.0
繰入金	3,241,863	2,900	0	2,900	3,238,963	0.1
特別区債	2,517,500	0	0	0	2,517,500	0.0
合 計	149,329,430	58,870,318	0	58,870,318	90,459,112	39.4

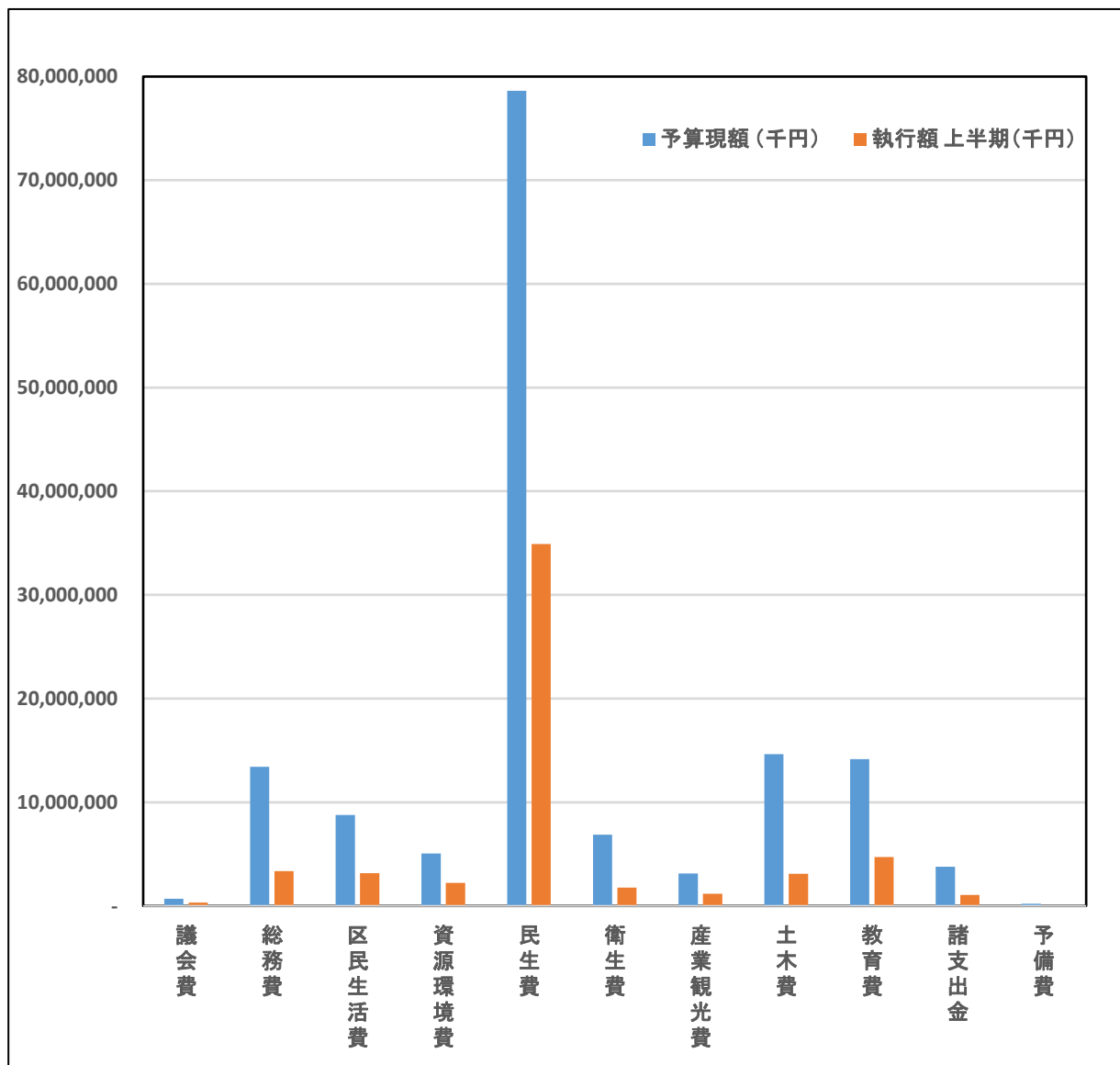
※四捨五入により合計額が合わない場合があります。



一般会計 歳出

款	予算現額 (千円)	執行額			予算現額と収入済 額との差(千円)	収入率 %
		上半期(千円)	下半期(千円)	計(千円)		
議会費	682,829	336,681	0	336,681	346,148	49.3
総務費	13,408,756	3,357,085	0	3,357,085	10,051,671	25.0
区民生活費	8,759,922	3,159,102	0	3,159,102	5,600,820	36.1
資源環境費	5,051,688	2,224,507	0	2,224,507	2,827,181	44.0
民生費	78,624,603	34,917,850	0	34,917,850	43,706,753	44.4
衛生費	6,860,444	1,780,326	0	1,780,326	5,080,118	26.0
産業観光費	3,142,244	1,178,154	0	1,178,154	1,964,090	37.5
土木費	14,639,185	3,087,102	0	3,087,102	11,552,083	21.1
教育費	14,170,586	4,706,590	0	4,706,590	9,463,996	33.2
諸支出金	3,789,173	1,060,271	0	1,060,271	2,728,902	28.0
予備費	200,000	0	0	0	200,000	0.0
計	149,329,430	55,807,668	0	55,807,668	93,521,762	37.4

※四捨五入により合計額が合わない場合があります。

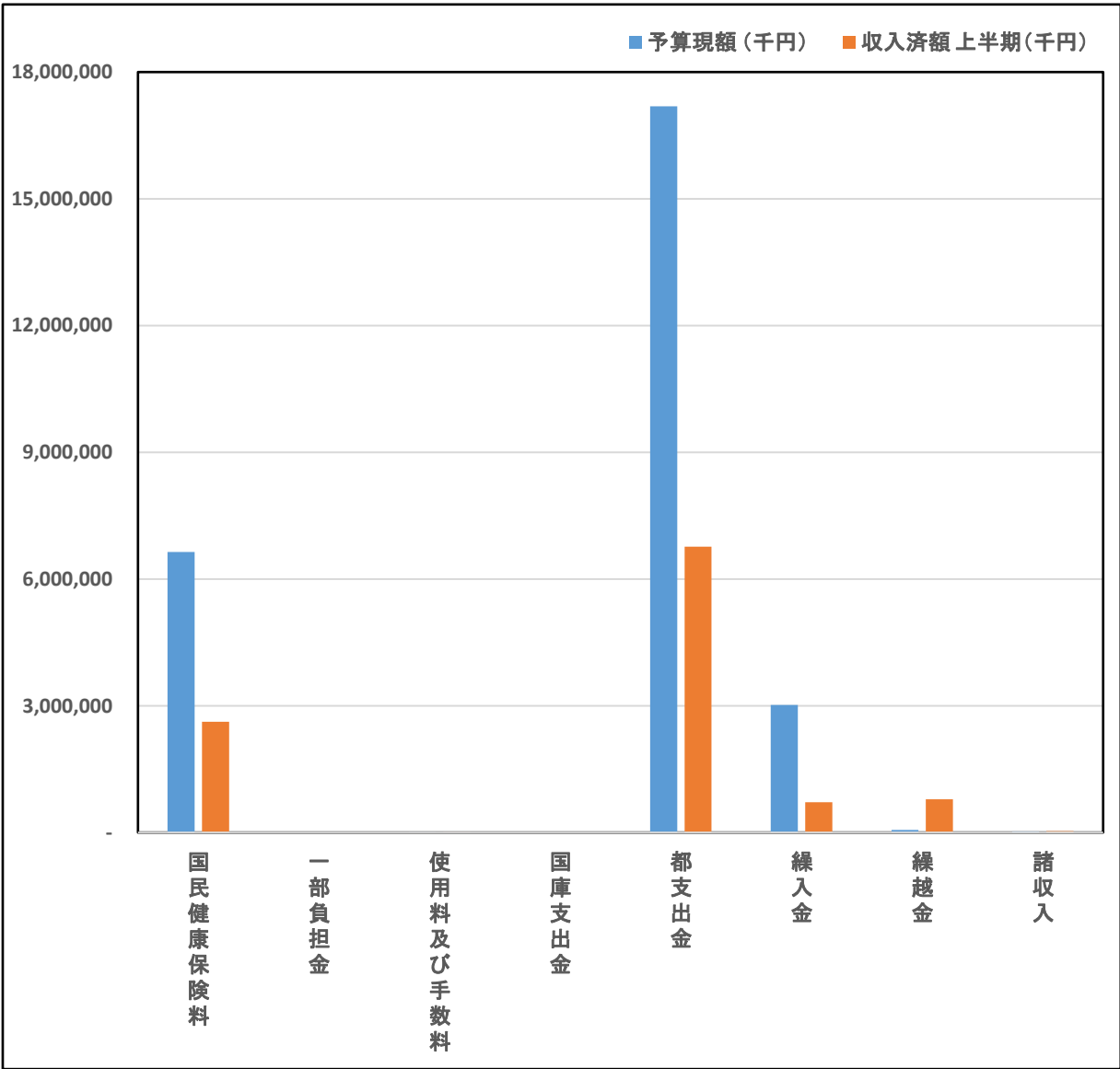


(3) 令和7年度墨田区国民健康保険特別会計予算の上半期の執行状況は、次の表・図のとおりです。

歳入

款	予算現額 (千円)	収入済額			予算現額と収入済 額との差(千円)	収入率 %
		上半期(千円)	下半期(千円)	計(千円)		
国民健康保険料	6,638,057	2,622,712	0	2,622,712	4,015,345	39.5
一部負担金	2	0	0	0	2	0.0
使用料及び手数料	105	54	0	54	51	51.1
国庫支出金	1	0	0	0	1	0.0
都支出金	17,190,367	6,764,450	0	6,764,450	10,425,917	39.4
繰入金	3,017,248	717,202	0	717,202	2,300,046	23.8
繰越金	60,203	787,455	0	787,455	△ 727,252	1308.0
諸収入	23,017	34,201	0	34,201	△ 11,184	148.6
計	26,929,000	10,926,075	0	10,926,075	16,002,925	40.6

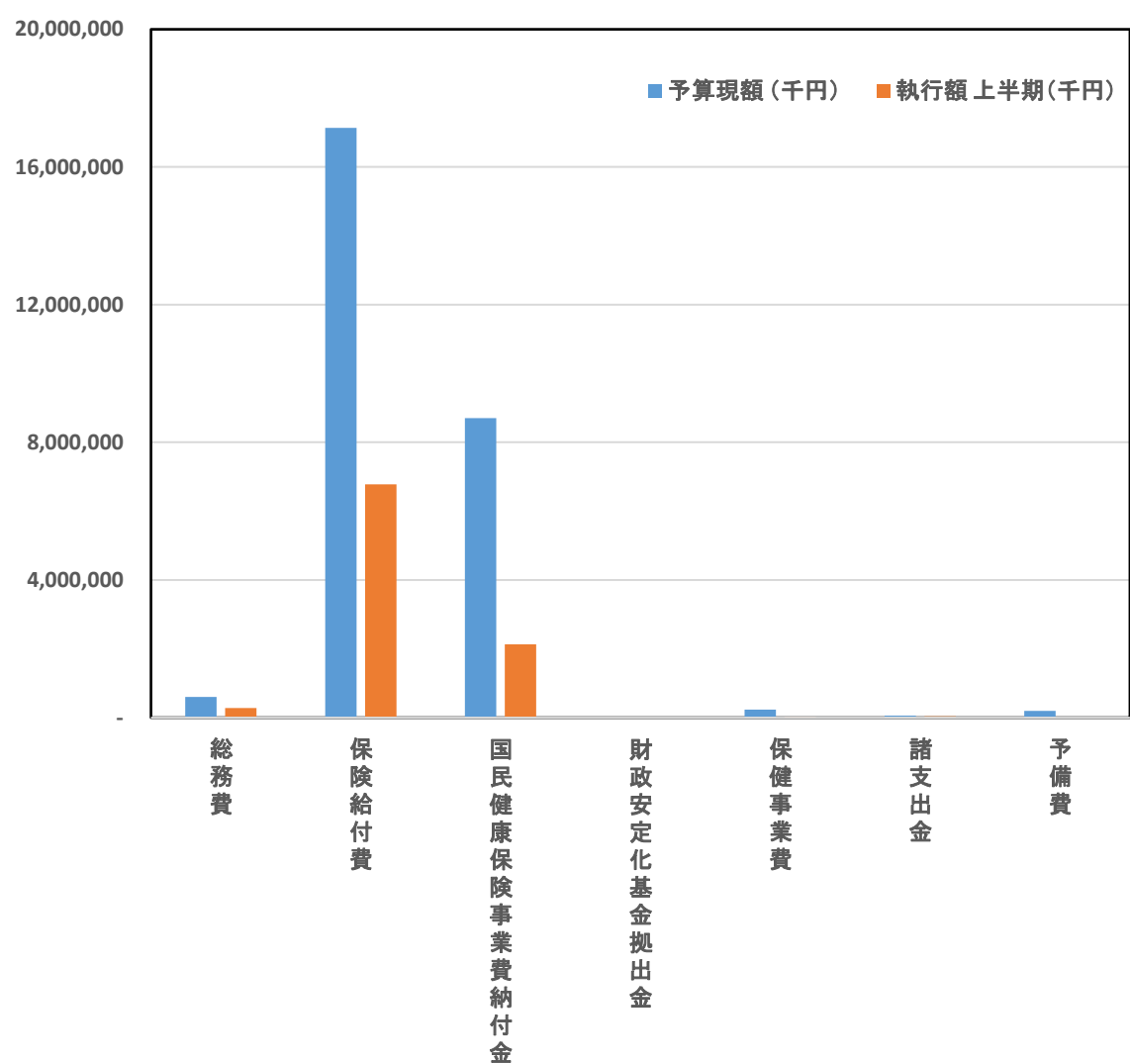
※四捨五入により合計額が合わない場合があります。



国民健康保険特別会計 歳出

款	予算現額 (千円)	執行額			予算現額と収入済 額との差(千円)	収入率 %
		上半期(千円)	下半期(千円)	計(千円)		
総務費	603,753	275,983	0	275,983	327,770	45.7
保険給付費	17,131,878	6,782,346	0	6,782,346	10,349,532	39.6
国民健康保険事業費納付金	8,700,000	2,131,286	0	2,131,286	6,568,714	24.5
財政安定化基金拠出金	1	0	0	0	1	0.0
保健事業費	233,162	35,001	0	35,001	198,161	15.0
諸支出金	60,206	43,541	0	43,541	16,665	72.3
予備費	200,000	0	0	0	200,000	0.0
計	26,929,000	9,268,156	0	9,268,157	17,660,843	34.4

※四捨五入により合計額が合わない場合があります。



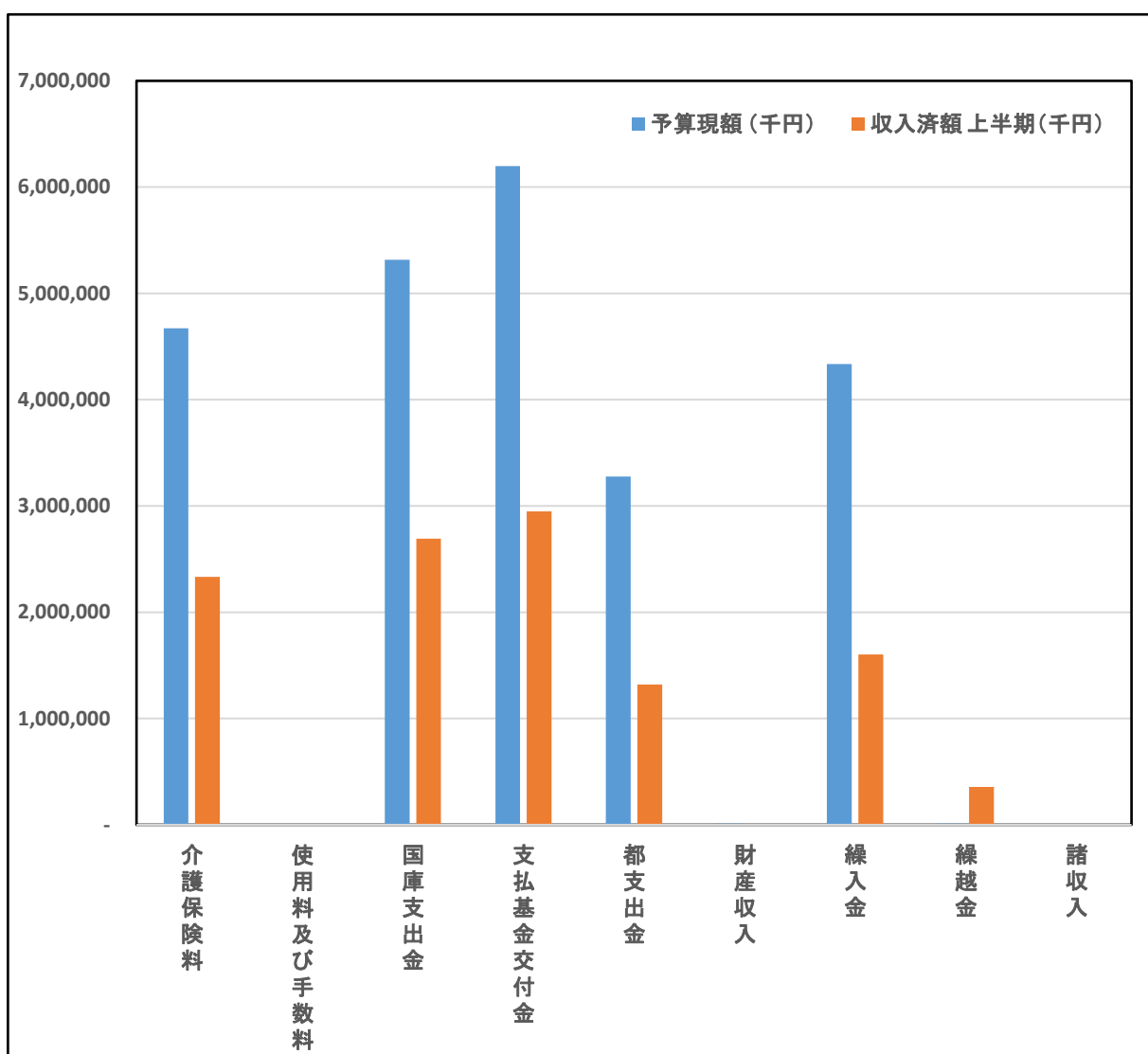


(4) 令和7年度墨田区介護保険特別会計予算の上半期の執行状況は、次の表・図のとおりです。

歳入

款	予算現額 (千円)	収入済額			予算現額と収入済 額との差(千円)	収入率 %
		上半期(千円)	下半期(千円)	計(千円)		
介護保険料	4,671,443	2,331,670	0	2,331,670	2,339,773	49.9
使用料及び手数料	3	0	0	0	3	0.0
国庫支出金	5,316,578	2,690,623	0	2,690,623	2,625,955	50.6
支払基金交付金	6,196,448	2,948,781	0	2,948,781	3,247,667	47.6
都支出金	3,276,246	1,320,600	0	1,320,600	1,955,646	40.3
財産収入	9,958	0	0	0	9,958	0.0
繰入金	4,334,851	1,601,434	0	1,601,434	2,733,417	36.9
繰越金	10,102	355,926	0	355,926	△ 345,824	3523.3
諸収入	371	721	0	721	△ 350	194.2
計	23,816,000	11,249,755	0	11,249,755	12,566,245	47.2

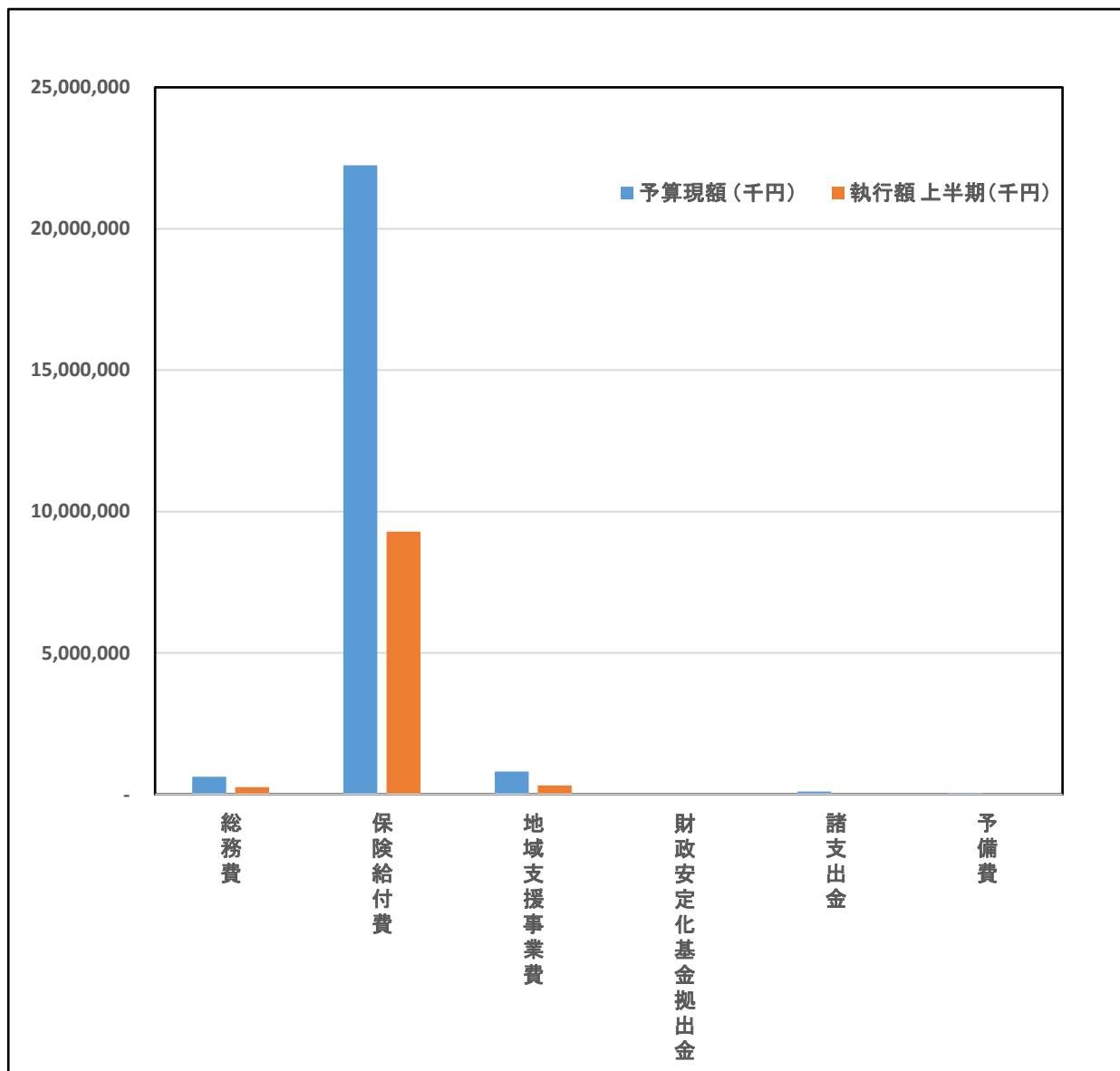
※四捨五入により合計額が合わない場合があります。



介護保険特別会計 歳出

款	予算現額 (千円)	執行額			予算現額と収入済 額との差(千円)	収入率 %
		上半期(千円)	下半期(千円)	計(千円)		
総務費	621,158	255,507	0	255,507	365,651	41.1
保険給付費	22,238,807	9,291,691	0	9,291,691	12,947,116	41.8
地域支援事業費	802,913	309,979	0	309,979	492,934	38.6
財政安定化基金拠出金	1	0	0	0	1	0.0
諸支出金	103,121	7,918	0	7,918	95,203	7.7
予備費	50,000	0	0	0	50,000	0.0
計	23,816,000	9,865,095	0	9,865,095	13,950,905	41.4

※四捨五入により合計額が合わない場合があります。

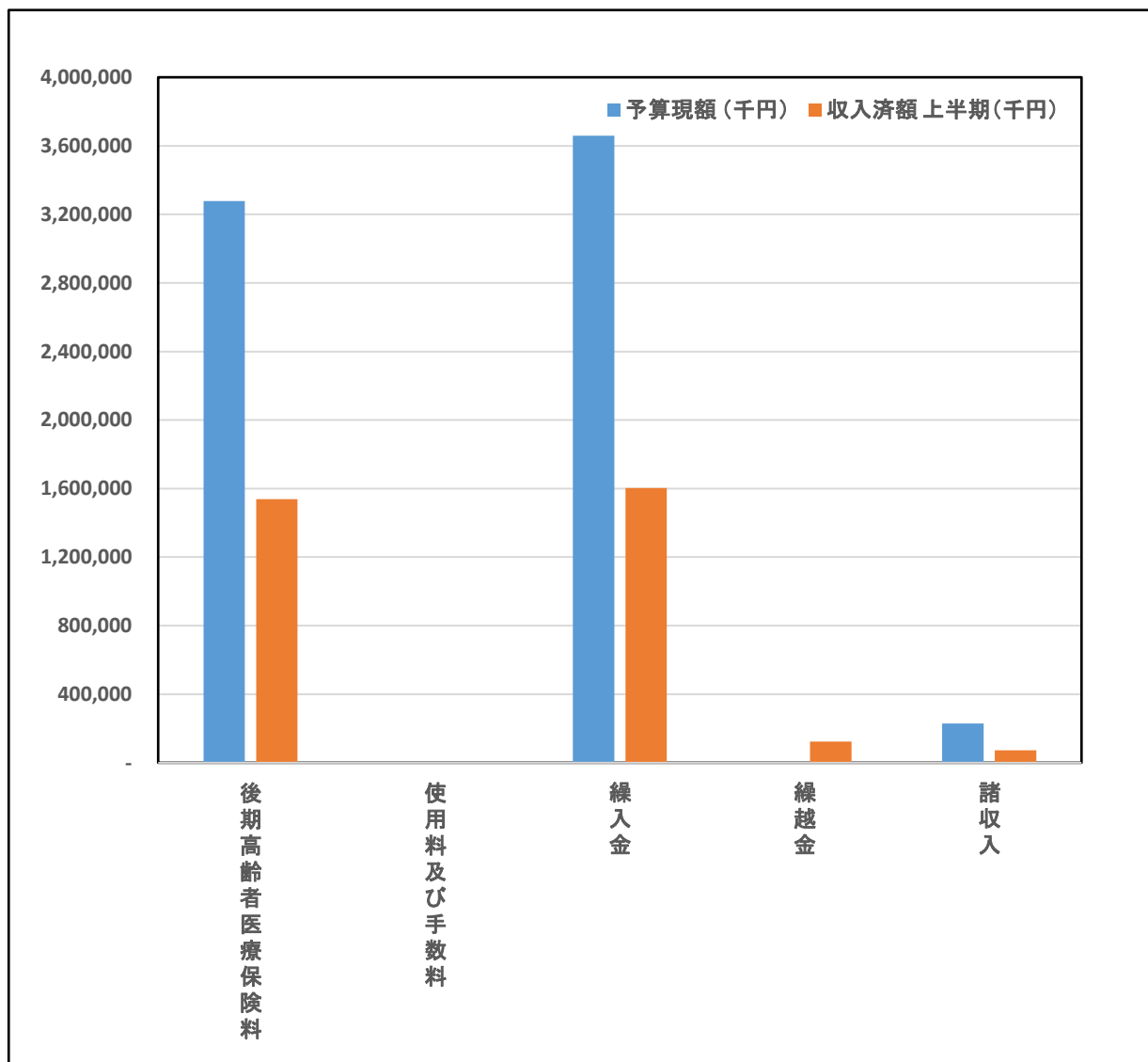


(5) 令和7年度墨田区後期高齢者医療特別会計予算の上半期の執行状況は、次の表・図のとおりです。

歳入

款	予算現額 (千円)	収入済額			予算現額と収入済 額との差(千円)	収入率 %
		上半期(千円)	下半期(千円)	計(千円)		
後期高齢者医療保険料	3,277,036	1,537,889	0	1,537,889	1,739,147	46.9
使用料及び手数料	3	3	0	3	△ 0	110.0
繰入金	3,659,890	1,602,794	0	1,602,794	2,057,096	43.8
繰越金	2	123,587	0	123,587	△ 123,585	6179362.5
諸収入	229,917	72,899	0	72,899	157,018	31.7
計	7,166,848	3,337,173	0	3,337,173	3,829,675	46.6

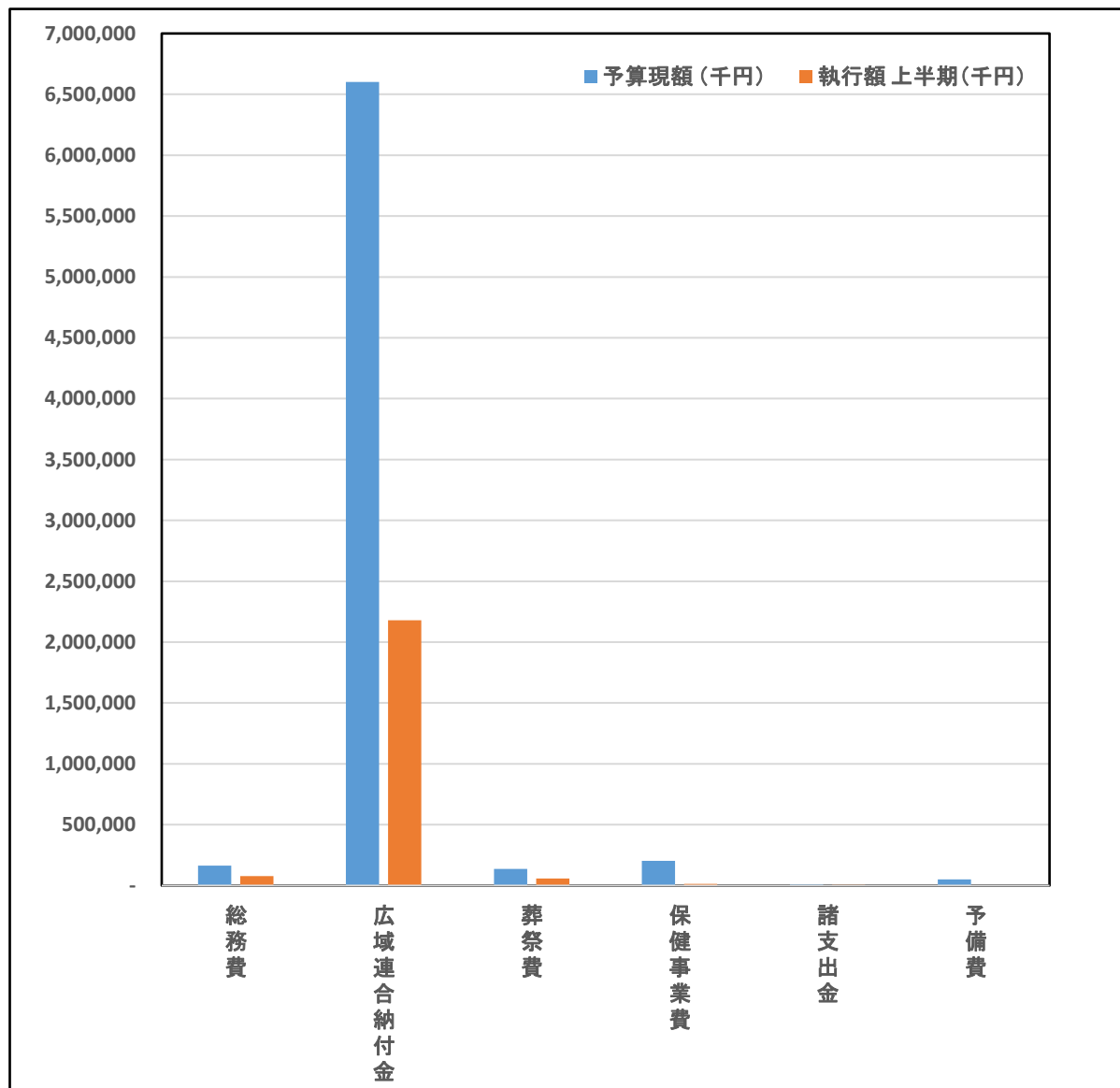
※四捨五入により合計額が合わない場合があります。



後期高齢者医療特別会計 歳出

款	予算現額 (千円)	執行額			予算現額と収入済 額との差(千円)	収入率 %
		上半期(千円)	下半期(千円)	計(千円)		
総務費	163,754	77,665	0	77,665	86,089	47.4
広域連合納付金	6,602,661	2,179,249	0	2,179,249	4,423,412	33.0
葬祭費	136,296	58,768	0	58,768	77,528	43.1
保健事業費	204,035	15,220	0	15,220	188,815	7.5
諸支出金	10,102	7,507	0	7,507	2,595	74.3
予備費	50,000	0	0	0	50,000	0.0
計	7,166,848	2,338,409	0	2,338,409	4,828,439	32.6

※四捨五入により合計額が合わない場合があります。



### 3 区民負担の概況

さまざまな行政施策を実施していくために必要な財源として、区民の皆さんには、税や使用料、手数料を負担していただいています。このうち、特別区税の予算額と収入額は下表のとおりです。

#### 令和7年度特別区税の予算現額・収入済額

(令和7年9月30日現在)

科目	予算現額	収入済額	収入率 (%)
特別区民税	291 億 2,000 万円	111 億 1,982 万円	38.2
軽自動車税	1 億 2,000 万円	1 億 2,591 万円	104.9
特別区たばこ税	22 億 300 万円	9 億 7,809 万円	44.4
入湯税	1,500 万円	599 万円	39.9
合計	314 億 5,800 万円	122 億 2,981 万円	38.9

#### 4 区有財産・一時借入金及び公債の現在高

##### (1) 区有財産

令和7年9月30日現在における区有財産は、次表のとおりです。

公有財産・基金等の現在高

種 別		価 格(円)	数 量(m <sup>2</sup> )
公 有 財 産		2,609億1,247万円	
	土地	878億414万円	756,841.20
	建物	1,575億7,589万円	523,242.76
	工作物	93億6,783万円	
	立木	7億6,016万円	
	商標権(無体財産権)	412万円	
	有価証券	26億1,500万円	
	出資による権利	27億8,534万円	
物 品		132億9,957万円	
基 金		680億9,255万円	
	公共施設等整備基金	287億3,386万円	
	財政調整基金	288億9,040万円	
	減債基金	17億1,912万円	
	心身障害者福祉基金	6,747万円	
	文化観光基金	16億3,128万円	
	商業振興基金	60万円	
	介護給付費準備基金	21億447万円	
	墨田区協治(ガバナンス)まちづくり推進基金	1,117万円	
	水と緑のまちづくり基金	6億7,103万円	
	北斎基金	34億5,299万円	
	国民健康保険出産費貸付基金	300万円	
	北斎館資料取得基金	1億円	
	療養資金貸付基金	7,000万円	
	用品調達基金	710万円	
	公共料金支払基金	3億円	
	施設使用料等返還金支払基金	1,000万円	
	連続立体交差事業基金	3億2,717万円	
計		3,423億459万円	1,280,083.96

(2) 一時借入金現在高

一時借入金は、区が事務事業を執行する上で、一時的に収入と支出の均衡が保てず資金が不足するときの資金調達手段として、年度内償還を条件に市中銀行などから借り入れる資金をいいます。

令和 7 年度上半期は、一時借入れを行いませんでした。

(3) 公債発行の現在高

区が行う事業のうち大規模な建設事業などは、一時的に多額の費用を要する一方、将来にわたって区民が利用できることから、その整備に当たっては、将来の区民にも負担を分かちこととなる公債（特別区債）を発行し、財源に充てることができます。

令和 7 年 9 月 3 0 日現在の公債発行残高は、256 億 8,071 万円です。



## 5 令和6年度墨田区各会計歳入歳出決算の概要

一般会計においては、歳入総額が1,529億385万円で予算に対する収入率は99.8%となっています。また、歳出総額は1,466億3,119万円で、予算に対する執行率は95.7%となっています。歳入から歳出を差し引いた収支決算は62億7,266万円の黒字決算となりました。

国民健康保険特別会計では、歳入総額275億3,198万円、歳出総額267億4,452万円（差引収支決算7億8,746万円）となりました。また、介護保険特別会計では、歳入総額236億7,374万円、歳出総額233億1,782万円（差引収支決算3億5,593万円）、後期高齢者医療特別会計では、歳入総額72億5,707万円、歳出総額71億3,349万円（差引収支決算1億2,359万円）となりました。

各会計の決算の内容は、次のとおりです。

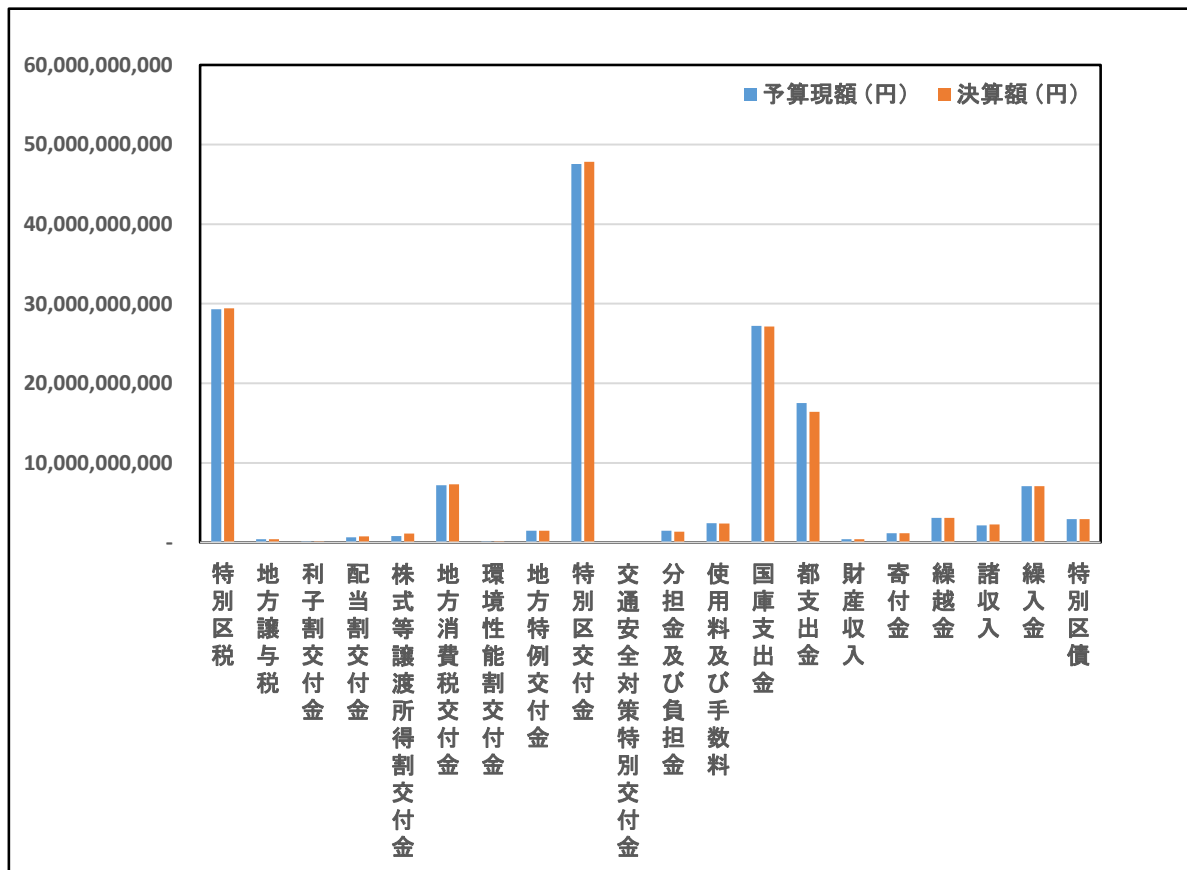
(1) 令和6年度墨田区一般会計の歳入歳出決算は、次の表・図のとおりです。

(円)

歳入決算額	152,903,845,845
歳出決算額	146,631,185,329
歳入歳出差引額	6,272,660,516
繰越明許費繰越額	361,954,000
事故繰越し繰越額	0
純繰越額	2,910,706,516

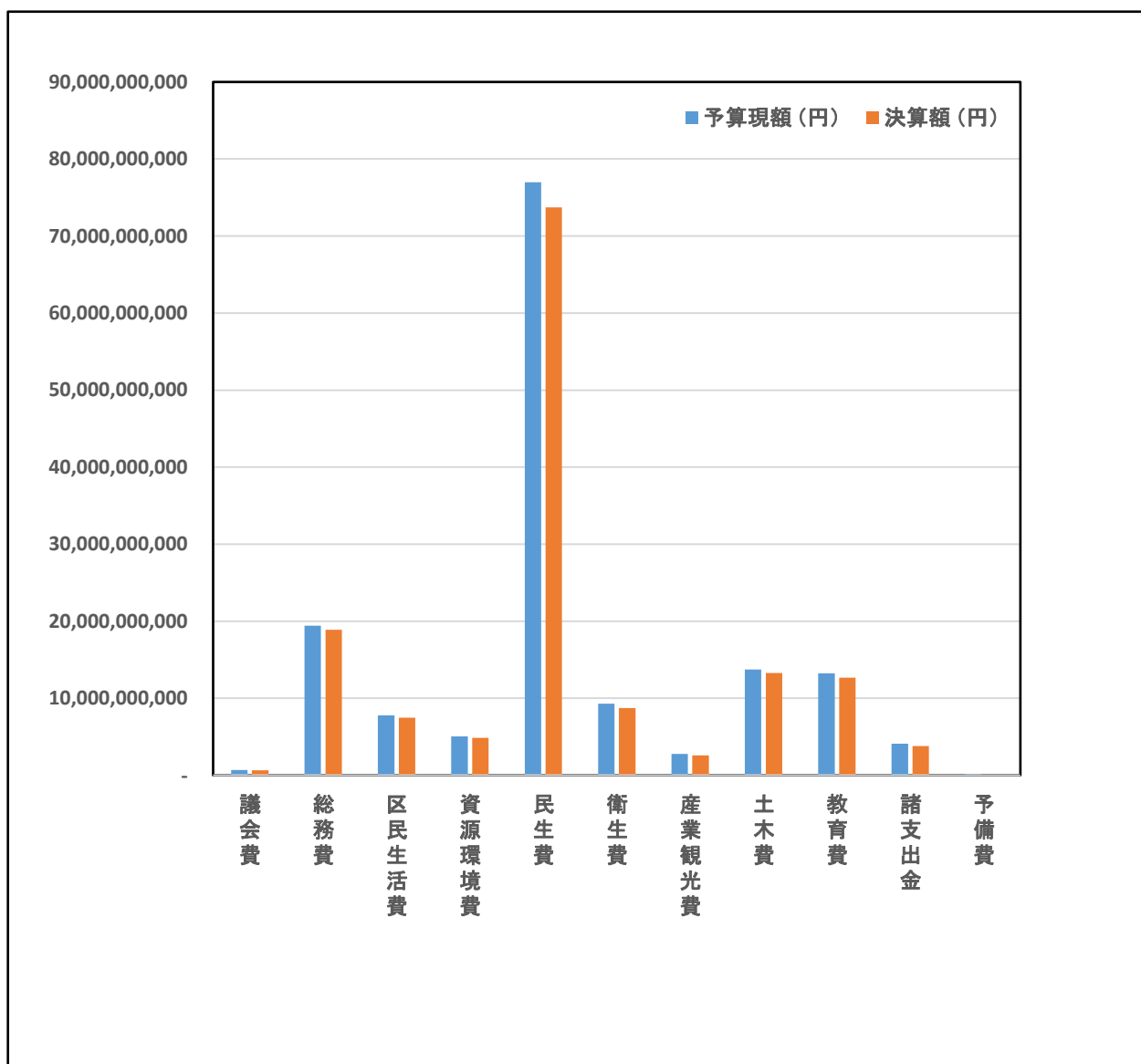
歳入決算

款	予算現額 (円)	決算額 (円)	決算額と予算現額との 差(円)	収入率 %
特別区税	29,319,000,000	29,426,164,569	107,164,569	100.4
地方譲与税	394,000,000	402,570,000	8,570,000	102.2
利子割交付金	151,000,000	146,829,000	△ 4,171,000	97.2
配当割交付金	646,000,000	758,365,000	112,365,000	117.4
株式等譲渡所得割交付金	800,000,000	1,109,663,000	309,663,000	138.7
地方消費税交付金	7,200,000,000	7,314,461,000	114,461,000	101.6
環境性能割交付金	141,000,000	148,674,470	7,674,470	105.4
地方特例交付金	1,494,643,000	1,494,643,000	0	100.0
特別区交付金	47,569,271,000	47,814,061,000	244,790,000	100.5
交通安全対策特別交付金	23,000,000	23,241,000	241,000	101.0
分担金及び負担金	1,481,080,000	1,368,569,207	△ 112,510,793	92.4
使用料及び手数料	2,428,338,000	2,376,272,962	△ 52,065,038	97.9
国庫支出金	27,207,858,000	27,130,153,013	△ 77,704,987	99.7
都支出金	17,499,999,000	16,425,747,282	△ 1,074,251,718	93.9
財産収入	391,441,000	412,750,790	21,309,790	105.4
寄付金	1,148,007,000	1,161,325,064	13,318,064	101.2
繰越金	3,089,122,000	3,089,121,583	△ 417	100.0
諸収入	2,157,576,000	2,269,239,359	111,663,359	105.2
繰入金	7,089,950,000	7,087,994,546	△ 1,955,454	100.0
特別区債	2,945,500,000	2,944,000,000	△ 1,500,000	99.9
計	153,176,785,000	152,903,845,845	△ 272,939,155	99.8



一般会計 歳出決算

款	予算現額 (円)	決算額 (円)	予算現額と決算額との 差(円)	執行率 %
議会費	678,800,000	659,560,920	19,239,080	97.2
総務費	19,425,572,000	18,899,521,770	526,050,230	97.3
区民生活費	7,786,005,000	7,489,604,375	296,400,625	96.2
資源環境費	5,042,520,000	4,841,172,772	201,347,228	96.0
民生費	76,967,331,000	73,722,682,670	3,244,648,330	95.8
衛生費	9,295,620,000	8,718,438,534	577,181,466	93.8
産業観光費	2,773,555,000	2,566,306,681	207,248,319	92.5
土木費	13,747,763,000	13,275,071,162	472,691,838	96.6
教育費	13,224,171,000	12,670,886,464	553,284,536	95.8
諸支出金	4,086,974,000	3,787,939,981	299,034,019	92.7
予備費	148,474,000	0	148,474,000	0.0
計	153,176,785,000	146,631,185,329	6,545,599,671	95.7



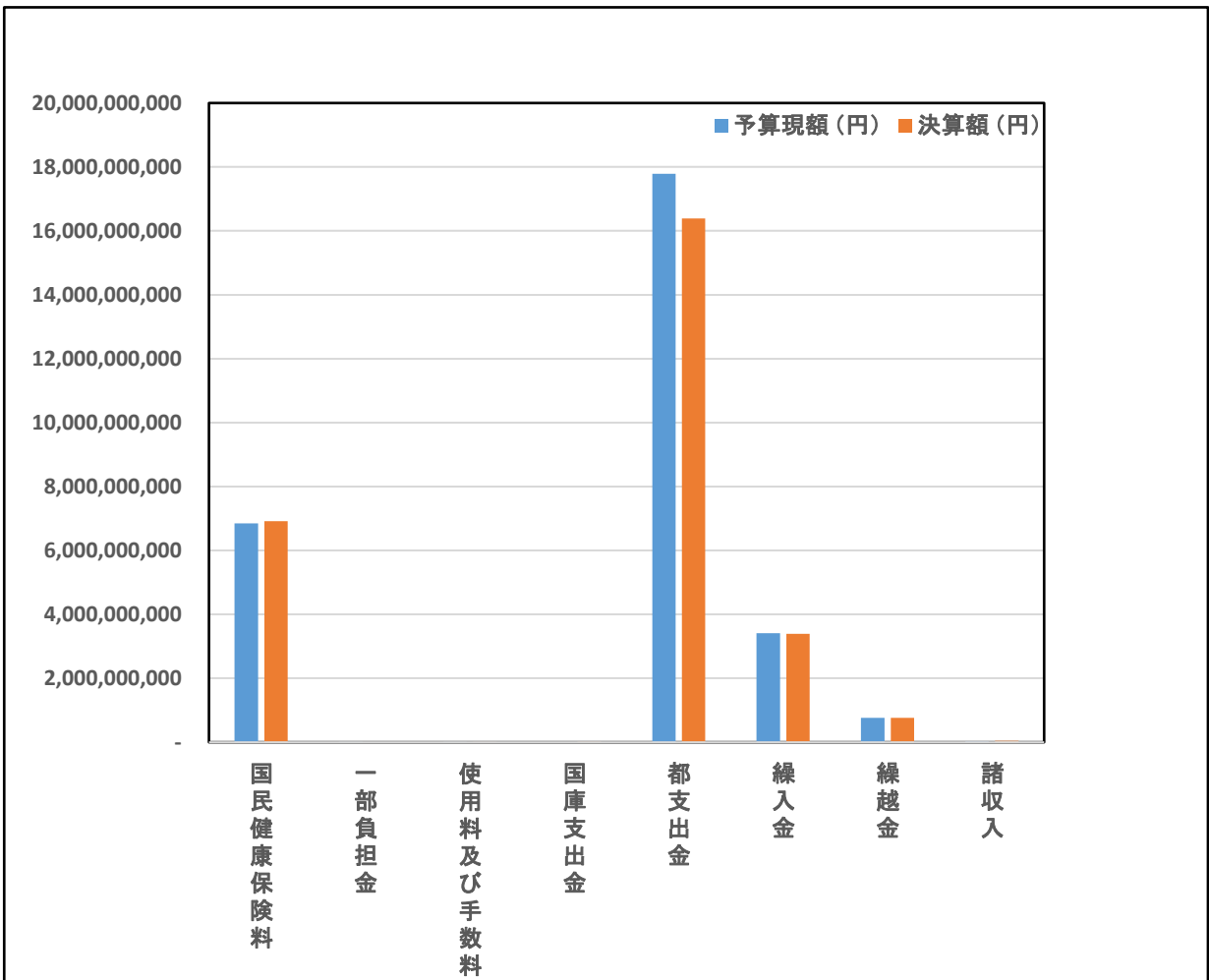
(2) 令和6年度墨田区国民健康保険特別会計の歳入歳出決算は、次の表・図のとおりです。

(円)

歳入決算額	27,531,979,321
歳出決算額	26,744,523,881
歳入歳出差引額 (翌年度へ繰越)	787,455,440

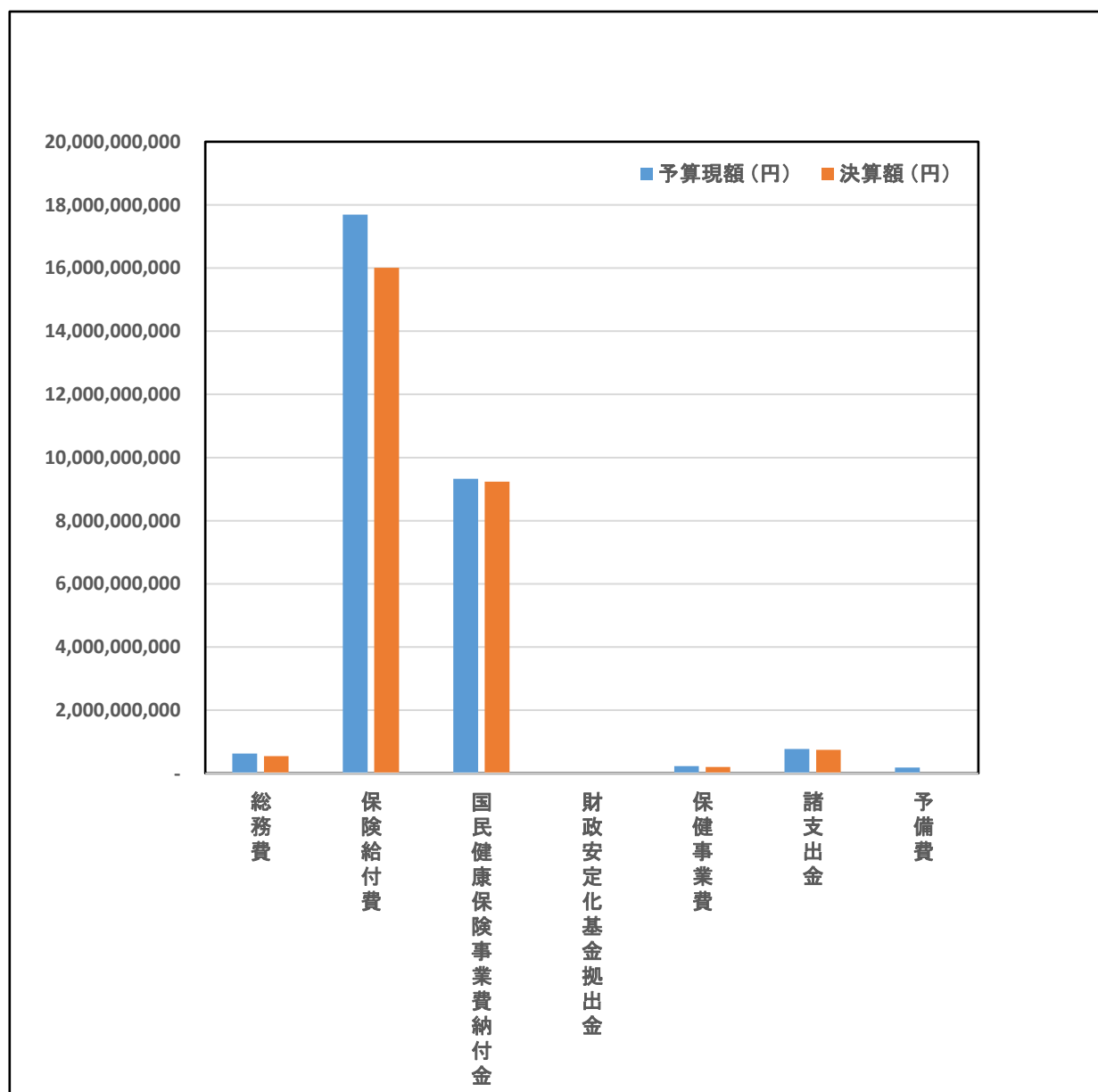
歳入決算

款	予算現額 (円)	決算額 (円)	決算額と予算現額との 差(円)	収入率 %
国民健康保険料	6,847,503,000	6,919,464,168	71,961,168	101.1
一部負担金	4,000	0	△ 4,000	0.0
使用料及び手数料	105,000	107,700	2,700	102.6
国庫支出金	1,000	11,474,000	11,473,000	1147400.0
都支出金	17,781,806,000	16,390,066,693	△ 1,391,739,307	92.2
繰入金	3,414,776,000	3,395,285,438	△ 19,490,562	99.4
繰越金	768,454,000	768,454,447	447	100.0
諸収入	21,222,000	47,126,875	25,904,875	222.1
計	28,833,871,000	27,531,979,321	△ 1,301,891,679	95.5



国民健康保険特別会計 歳出決算

款	予算現額 (円)	決算額 (円)	予算現額と決算額との 差(円)	執行率 %
総務費	628,244,000	547,466,638	80,777,362	87.1
保険給付費	17,689,735,000	16,008,412,109	1,681,322,891	90.5
国民健康保険事業費納付金	9,330,250,000	9,239,740,024	90,509,976	99.0
財政安定化基金拠出金	1,000	0	1,000	0.0
保健事業費	232,304,000	200,995,480	31,308,520	86.5
諸支出金	768,457,000	747,909,630	20,547,370	97.3
予備費	184,880,000	0	184,880,000	0.0
計	28,833,871,000	26,744,523,881	2,089,347,119	92.8



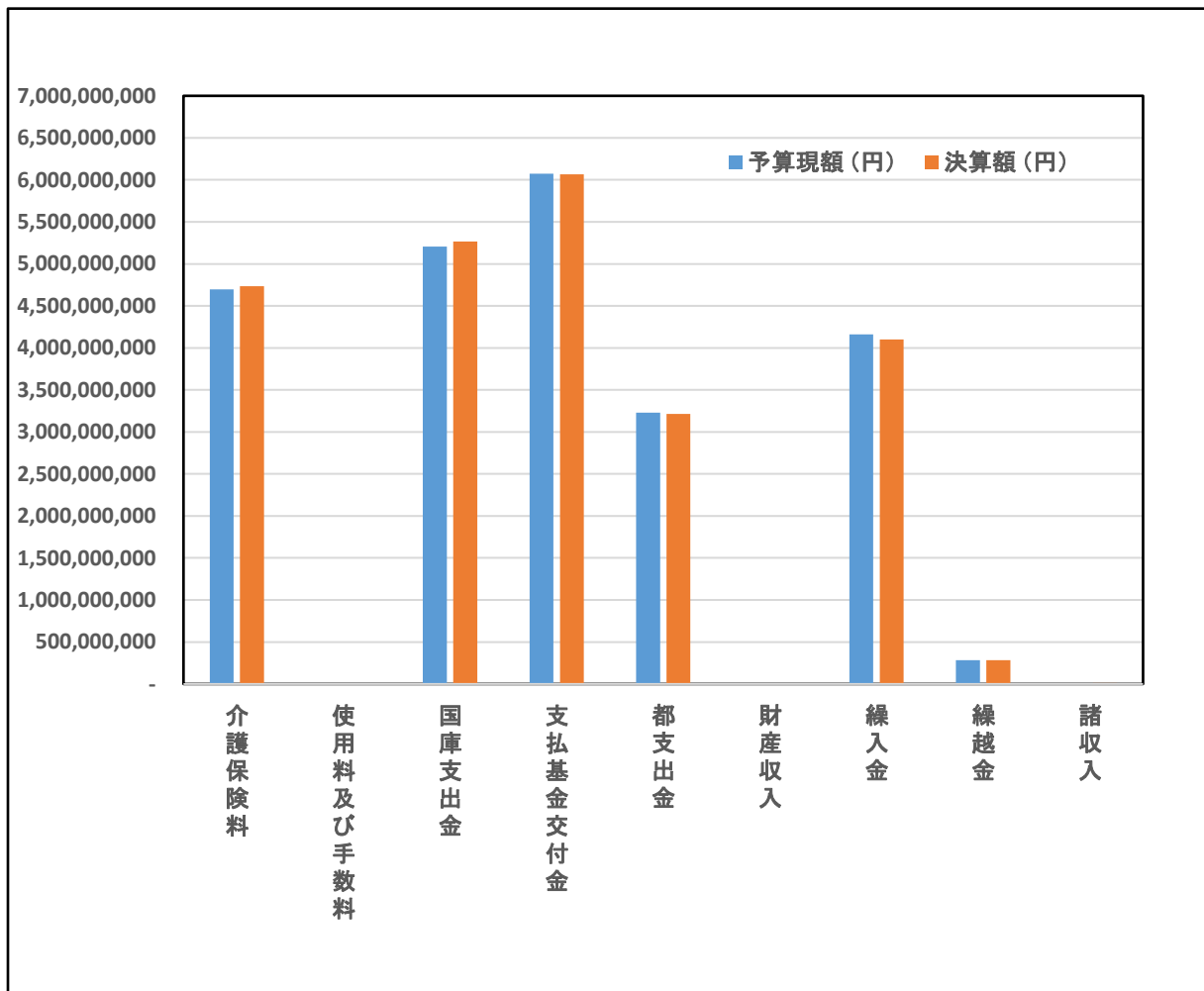
(3) 令和6年度墨田区介護保険特別会計の歳入歳出決算は、次の表・図のとおりです。

(円)

歳入決算額	23,673,741,373
歳出決算額	23,317,815,447
歳入歳出差引額 (翌年度へ繰越)	355,925,926

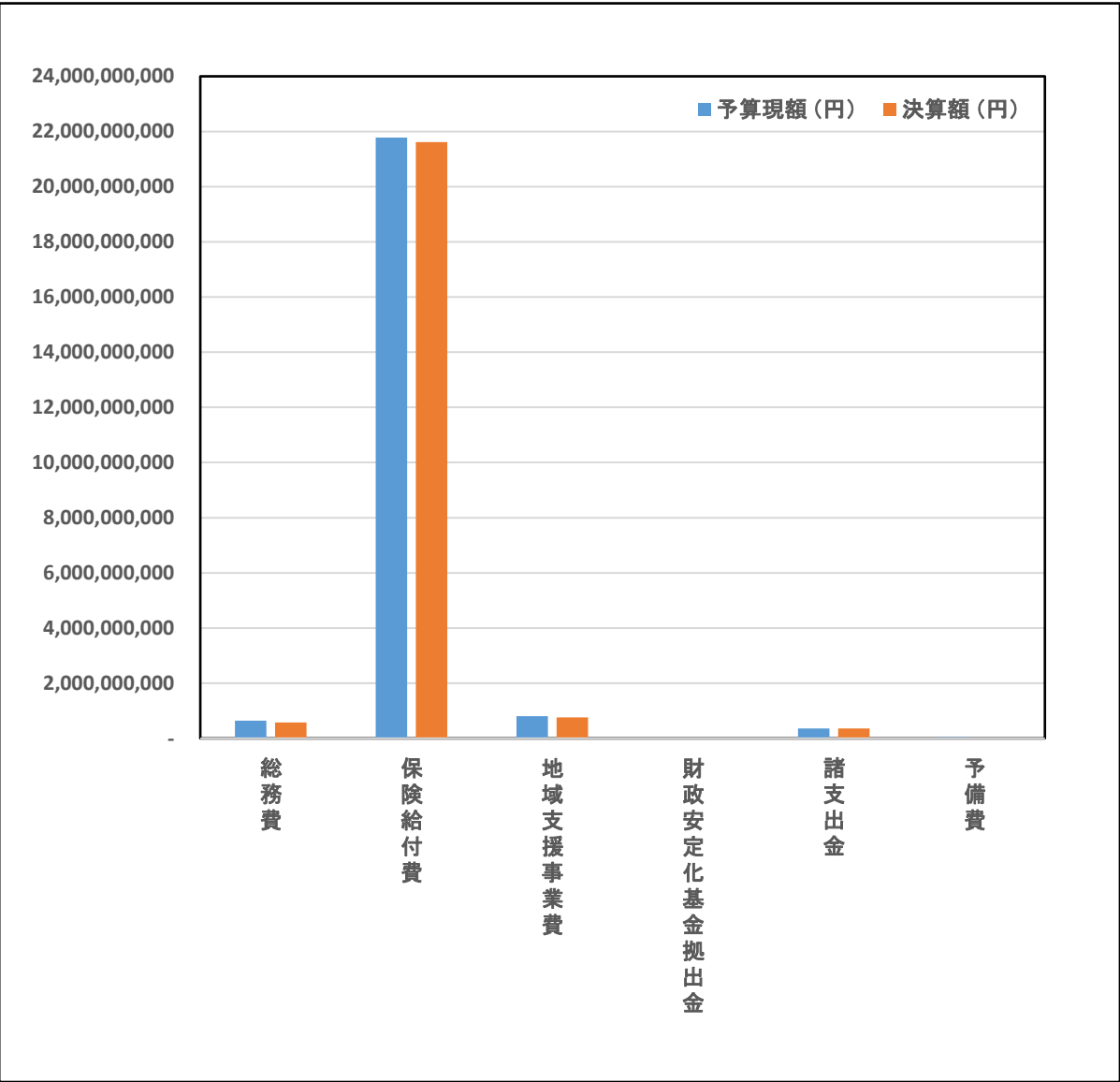
歳入決算

款	予算現額 (円)	決算額 (円)	決算額と予算現額との 差(円)	収入率 %
介護保険料	4,695,598,000	4,732,861,765	37,263,765	100.8
使用料及び手数料	3,000	0	△ 3,000	0.0
国庫支出金	5,204,544,000	5,264,881,145	60,337,145	101.2
支払基金交付金	6,074,709,000	6,065,619,082	△ 9,089,918	99.9
都支出金	3,227,652,000	3,213,017,947	△ 14,634,053	99.5
財産収入	2,471,000	2,515,884	44,884	101.8
繰入金	4,159,537,000	4,101,502,615	△ 58,034,385	98.6
繰越金	283,406,000	283,405,783	△ 217	100.0
諸収入	321,000	9,937,152	9,616,152	3095.7
計	23,648,241,000	23,673,741,373	25,500,373	100.1



介護保険特別会計 歳出決算

款	予算現額 (円)	決算額 (円)	予算現額と決算額との 差(円)	執行率 %
総務費	642,195,000	581,288,304	60,906,696	90.5
保険給付費	21,782,026,000	21,611,345,461	170,680,539	99.2
地域支援事業費	809,445,000	763,398,720	46,046,280	94.3
財政安定化基金拠出金	1,000	0	1,000	0.0
諸支出金	364,619,000	361,782,962	2,836,038	99.2
予備費	49,955,000	0	49,955,000	0.0
計	23,648,241,000	23,317,815,447	330,425,553	98.6

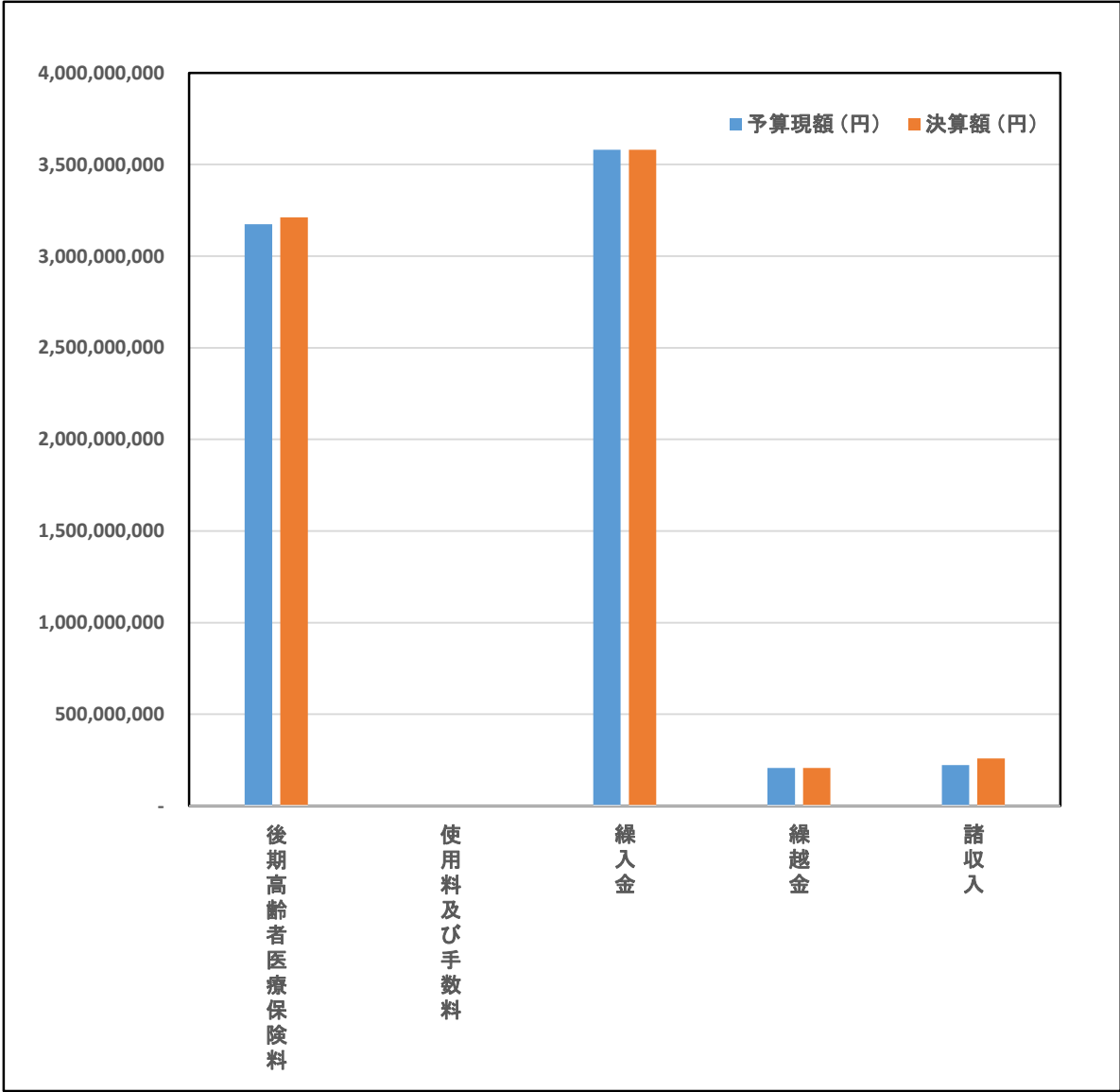


(4) 令和6年度墨田区後期高齢者医療特別会計の歳入歳出決算は、次の表・図のとおりです。

(円)	
歳入決算額	7,257,074,491
歳出決算額	7,133,487,242
歳入歳出差引額 (翌年度へ繰越)	123,587,249

歳入決算

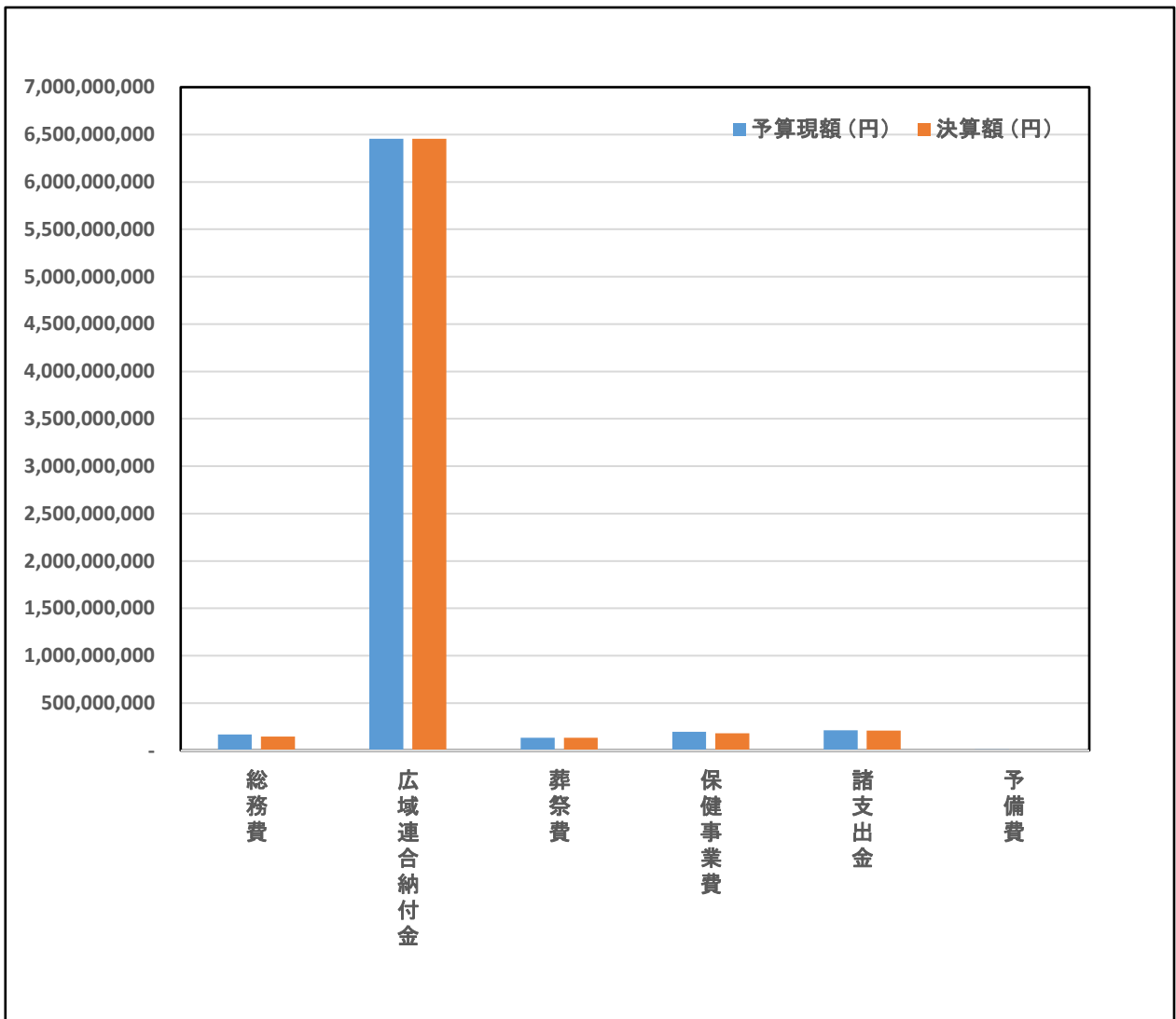
款	予算現額 (円)	決算額 (円)	決算額と予算現額との 差(円)	収入率 %
後期高齢者医療保険料	3,174,109,000	3,211,739,100	37,630,100	101.2
使用料及び手数料	1,000	7,200	6,200	720.0
繰入金	3,581,235,000	3,581,235,000	0	100.0
繰越金	206,342,000	206,341,941	△ 59	100.0
諸収入	222,077,000	257,751,250	35,674,250	116.1
計	7,183,764,000	7,257,074,491	73,310,491	101.0





後期高齢者医療特別会計 歳出決算

款	予算現額 (円)	決算額 (円)	予算現額と決算額との 差(円)	執行率 %
総務費	168,729,000	147,909,075	20,819,925	87.7
広域連合納付金	6,457,080,000	6,456,611,974	468,026	100.0
葬祭費	136,007,000	135,517,000	490,000	99.6
保健事業費	198,630,000	182,942,893	15,687,107	92.1
諸支出金	212,806,000	210,506,300	2,299,700	98.9
予備費	10,512,000	0	10,512,000	0.0
計	7,183,764,000	7,133,487,242	50,276,758	99.3



## 6 むすび

以上、令和6年度各会計歳入歳出決算の概況と令和7年度上半期の財政状況についてお知らせしました。

令和6年度決算では、納税義務者数の増加や大企業を中心とする企業収益の高まりにより特別区民税や特別区交付金は堅調に推移しました。しかしながら、今後の景気動向の不透明性や国における税制改正に関する議論の状況を踏まえると、区の財政環境の先行きを見通すことは困難となっています。

こうした状況の中でも、本区ならではの魅力を更に磨き上げていき、区民の安心に寄り添うまちづくりを推進していきますので、区政への御理解、御協力をお願いします。