

墨田区告示第404号

墨田区財政状況の公表に関する条例（昭和51年墨田区条例第4号）第2条第1項の規定に基づき、令和2年4月1日から令和2年9月30日までの財政状況を次のとおり公表します。

令和2年11月30日

墨田区長 山 本 亨

目 次

- 1 まえがき
- 2 令和2年度墨田区各会計予算の収入及び支出の概況
- 3 区民負担の概況
- 4 区有財産、一時借入金及び公債発行の現在高
- 5 令和元年度墨田区各会計歳入歳出決算の概要
- 6 むすび

1 まえがき

区は、区の予算と収入・支出の状況を「墨田区財政状況の公表に関する条例」に基づき、年2回公表しています。

令和元年度の各会計決算と令和2年度上半期の財政状況は、次のとおりとなっています。

令和元年度一般会計の歳入面では、特別区税や特別区交付金等が増加したため、全体として前年度決算額を上回りました。

こうした中で、「“すみだの夢” 実現プロジェクト」のより一層の進捗を図るとともに、“すみだ”らしい共に支え合う社会の実現に向けた取組を進めてきました。

この結果、元年度の一般会計歳入歳出決算は、68億2132万円の黒字決算でした。また、3つの特別会計も、黒字決算でした。

新型コロナウイルス感染症の影響により、景気は依然として厳しい状況にあります。今年度の区政運営においては、区民の皆さんの安心・安全の確保など、緊急性の高い需要に対して迅速に対応するとともに、行財政改革による一層の財政健全化を進め、強固な財政基盤の構築に努めています。

2 令和2年度墨田区各会計予算の収入及び支出の概況

令和2年度一般会計予算は、当初計上に加え、補正予算を9月までに6回計上しました。また、国民健康保険特別会計においても、当初計上に加え、4月及び9月に補正予算を計上しています。

(1) 令和2年度上半期の補正予算に係る金額と主な事業は、次のとおりです。

ア 一般会計

補正時期	補正予算額・主な事業
3月 (当初と同時)	277,000千円 <ul style="list-style-type: none"> ・ 商工業融資事業費追加 183,000千円 ・ 区内企業等影響調査経費 10,000千円ほか
5月 (臨時会)	29,210,200千円 <ul style="list-style-type: none"> ・ 特別定額給付金給付事業費 27,975,000千円 ・ 学校ネットワークシステム運用経費追加 765,911千円ほか
6月	1,406,315千円 <ul style="list-style-type: none"> ・ 商工業融資事業費追加 1,031,273千円 ・ 新型コロナウイルス感染症対策事業費追加 25,000千円ほか
6月 (追加)	459,000千円 <ul style="list-style-type: none"> ・ ひとり親世帯臨時特別給付金支給事業費 204,200千円 ・ 認可保育所等感染防止環境整備事業費 68,500千円ほか
7月 (緊急議会)	643,385千円 <ul style="list-style-type: none"> ・ キャッシュレス決済促進・ポイント還元事業費 320,000千円 ・ 介護・障害福祉サービス等事業者支援金給付事業費 79,700千円ほか
9月	1,205,725千円 <ul style="list-style-type: none"> ・ 子育て世帯応援事業費 72,300千円 ・ 医師会等への支援金給付事業費 45,000千円ほか

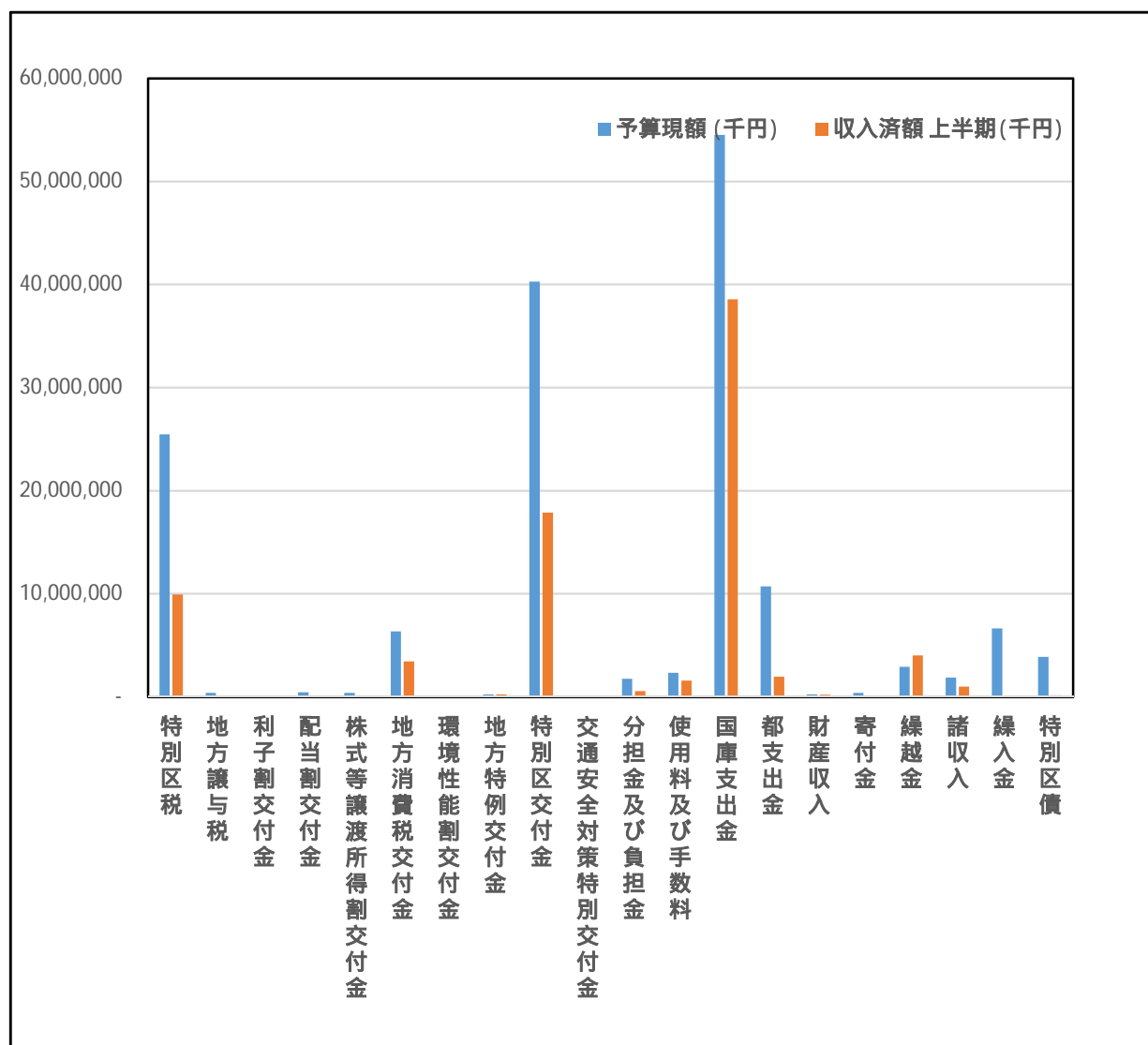
イ 国民健康保険特別会計

補正時期	補正予算額・事業
4月	18,000千円 傷病手当金
9月	4,900千円 事務費追加 (マイナンバーカードの健康保険証利用を推進する取組)

(2) 令和2年度墨田区一般会計予算の上半期の執行状況は、次の表・図のとおりです。

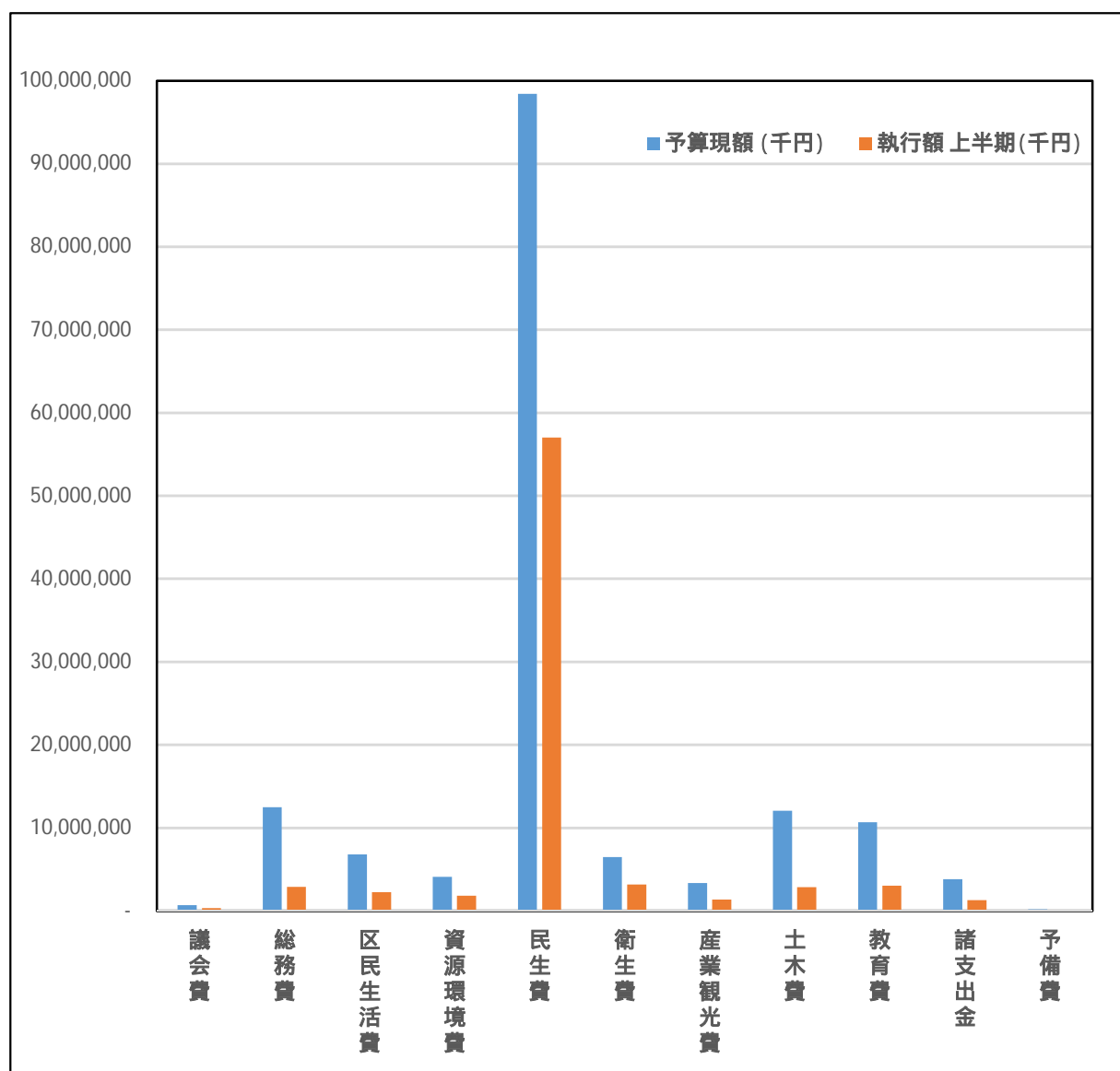
歳入

款	予算現額 (千円)	収入済額			予算現額と収入済 額との差(千円)	収入率 %
		上半期(千円)	下半期(千円)	計		
特別区税	25,457,000	9,908,002	0	9,908,002	15,548,998	38.9
地方譲与税	385,000	109,833	0	109,833	275,167	28.5
利子割交付金	98,000	31,118	0	31,118	66,882	31.8
配当割交付金	420,000	96,666	0	96,666	323,334	23.0
株式等譲渡所得割交付金	361,000	0	0	0	361,000	0.0
地方消費税交付金	6,351,000	3,440,157	0	3,440,157	2,910,843	54.2
環境性能割交付金	84,000	15,032	0	15,032	68,968	17.9
地方特例交付金	239,000	218,495	0	218,495	20,505	91.4
特別区交付金	40,263,000	17,874,382	0	17,874,382	22,388,618	44.4
交通安全対策特別交付金	20,000	12,256	0	12,256	7,744	61.3
分担金及び負担金	1,742,196	536,378	0	536,378	1,205,818	30.8
使用料及び手数料	2,321,749	1,570,225	0	1,570,225	751,524	67.6
国庫支出金	54,514,368	38,556,104	0	38,556,104	15,958,264	70.7
都支出金	10,713,500	1,955,193	0	1,955,193	8,758,307	18.2
財産収入	226,338	204,116	0	204,116	22,222	90.2
寄付金	367,880	92,895	0	92,895	274,985	25.3
繰越金	2,913,366	4,021,318	0	4,021,318	1,107,952	138.0
諸収入	1,854,963	995,704	0	995,704	859,259	53.7
繰入金	6,642,457	2,039	0	2,039	6,640,418	0.0
特別区債	3,882,000	147,000	0	147,000	3,735,000	3.8
合計	158,856,817	79,786,913	0	79,786,913	79,069,904	50.2



一般会計 歳出

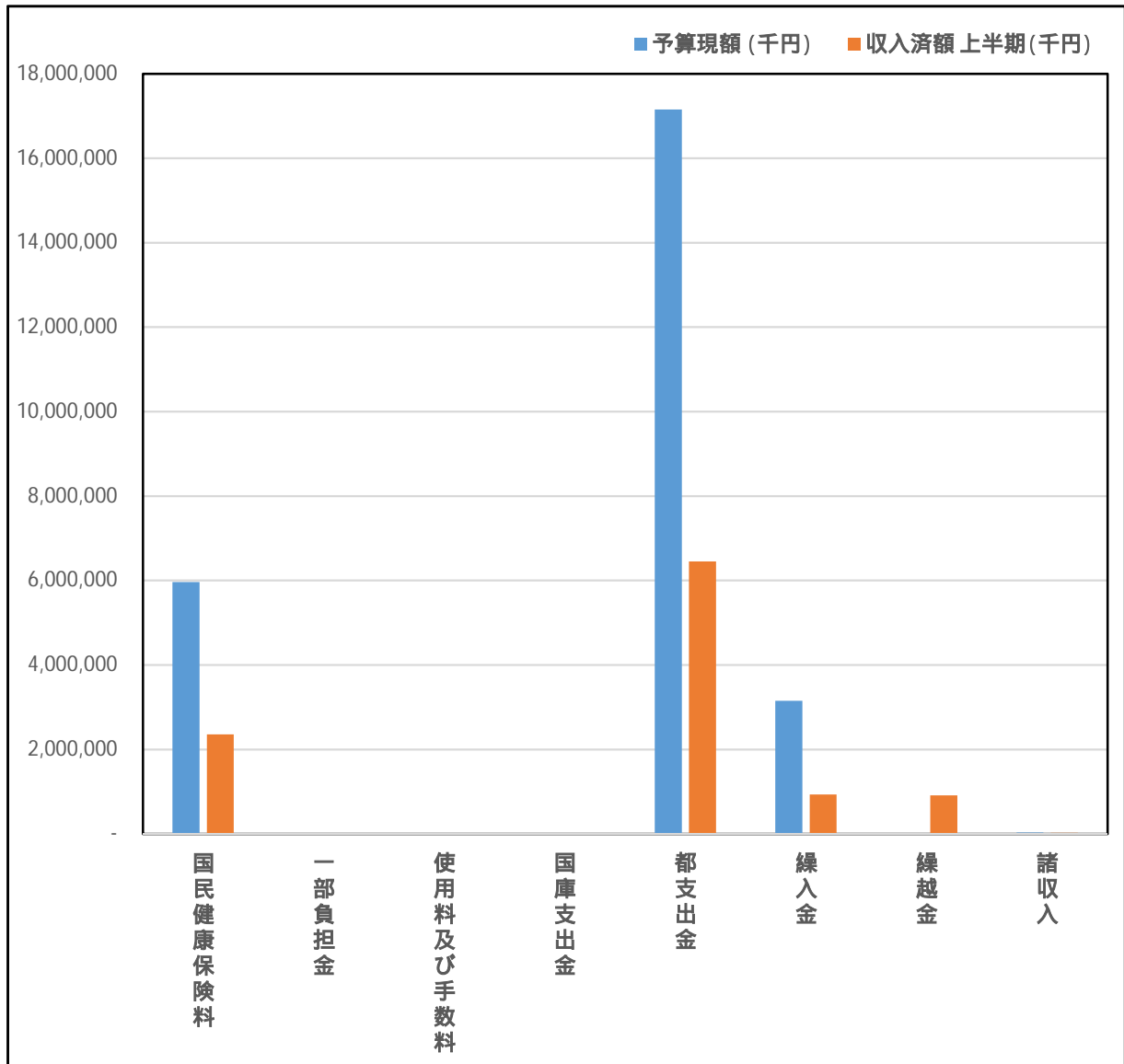
款	予算現額 (千円)	執行額 (千円)			予算現額と執行額と の差(千円)	執行率 %
		上半期(千円)	下半期(千円)	計		
議会費	671,521	329,737	0	329,737	341,784	49.1
総務費	12,460,899	2,888,138	0	2,888,138	9,572,761	23.2
区民生活費	6,771,053	2,226,590	0	2,226,590	4,544,463	32.9
資源環境費	4,070,534	1,811,181	0	1,811,181	2,259,353	44.5
民生費	98,413,631	57,003,106	0	57,003,106	41,410,525	57.9
衛生費	6,448,910	3,143,089	0	3,143,089	3,305,821	48.7
産業観光費	3,339,596	1,354,566	0	1,354,566	1,985,030	40.6
土木費	12,051,338	2,841,696	0	2,841,696	9,209,642	23.6
教育費	10,657,498	3,016,056	0	3,016,056	7,641,442	28.3
諸支出金	3,786,435	1,265,077	0	1,265,077	2,521,358	33.4
予備費	185,402	0	0	0	185,402	0.0
計	158,856,817	75,879,236	0	75,879,236	82,977,581	47.8



(3) 令和2年度墨田区国民健康保険特別会計予算の上半期の執行状況は、次の表・図のとおりです。

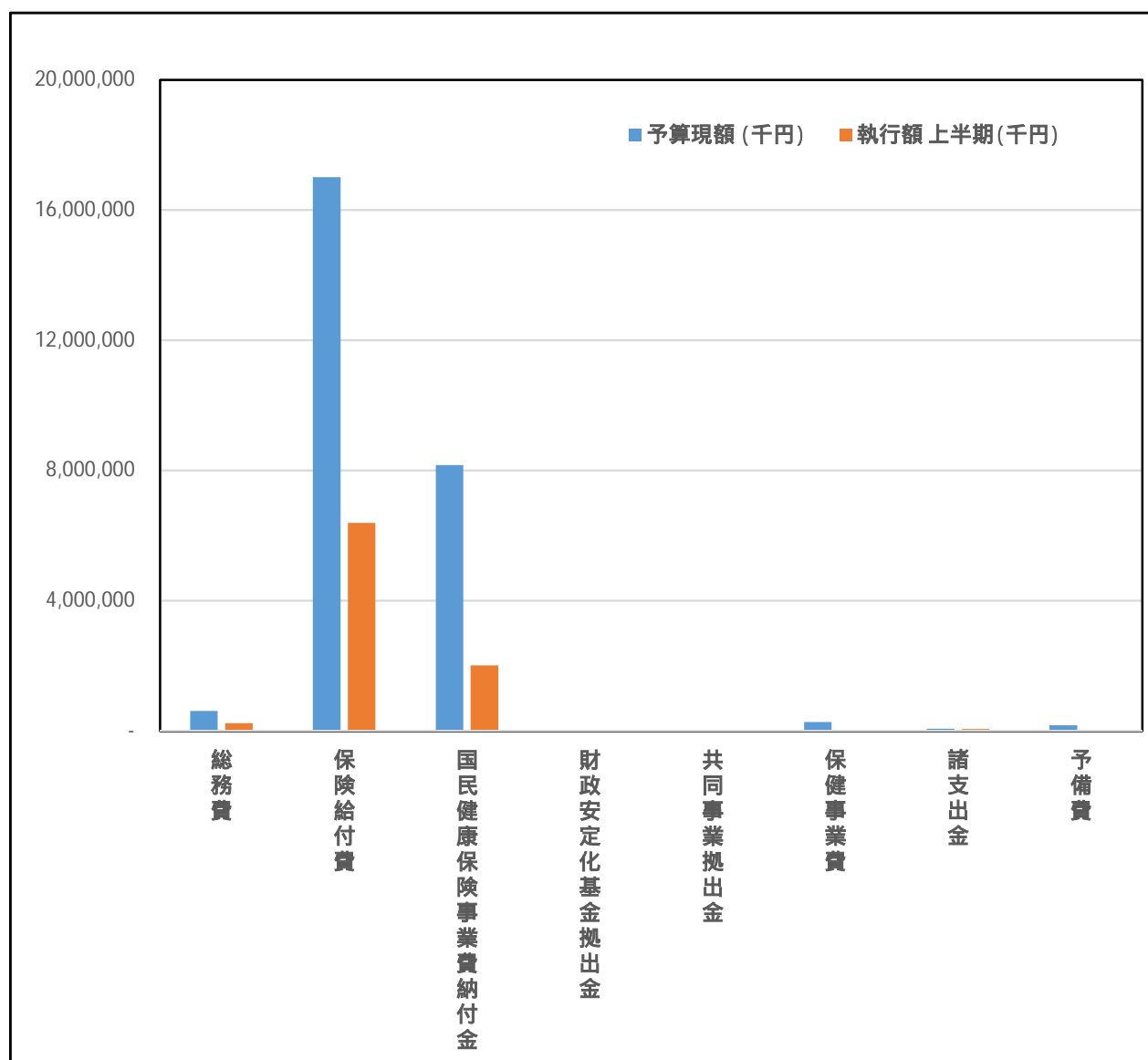
歳入

款	予算現額 (千円)	収入済額 (千円)			予算現額と収入済 額との差(千円)	収入率 %
		上半期(千円)	下半期(千円)	計		
国民健康保険料	5,958,006	2,355,479	0	2,355,479	3,602,527	39.5
一部負担金	4	0	0	0	4	0.0
使用料及び手数料	105	57	0	57	48	54.3
国庫支出金	2,586	0	0	0	2,586	0.0
都支出金	17,152,774	6,449,239	0	6,449,239	10,703,535	37.6
繰入金	3,149,192	931,644	0	931,644	2,217,548	29.6
繰越金	1	906,819	0	906,819	906,818	-
諸収入	29,232	20,231	0	20,231	9,001	69.2
計	26,291,900	10,663,469	0	10,663,469	15,628,431	40.6



国民健康保険特別会計 歳出

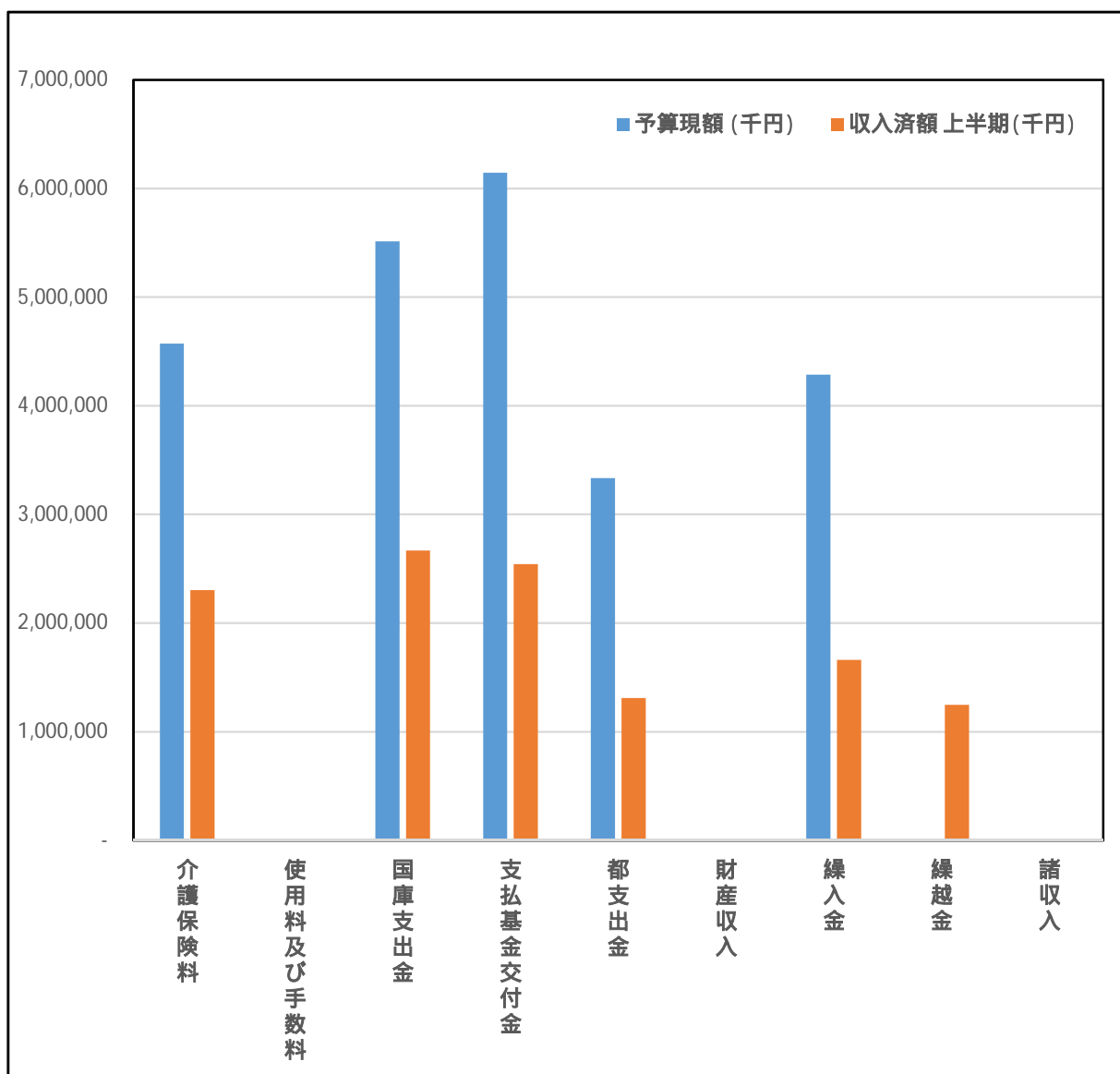
款	予算現額 (千円)	執行額 (千円)			予算現額と執行額と の差(千円)	執行率 %
		上半期(千円)	下半期(千円)	計		
総務費	610,174	240,640	0	240,640	369,534	39.4
保険給付費	17,005,075	6,388,532	0	6,388,532	10,616,543	37.6
国民健康保険事業費納付金	8,163,900	2,014,504	0	2,014,504	6,149,396	24.7
財政安定化基金拠出金	1	0	0	0	1	0.0
共同事業拠出金	3	0	0	0	3	0.0
保健事業費	272,641	29,855	0	29,855	242,786	11.0
諸支出金	70,106	55,769	0	55,769	14,337	79.5
予備費	170,000	0	0	0	170,000	0.0
計	26,291,900	8,729,300	0	8,729,300	17,562,600	33.2



(4) 令和2年度墨田区介護保険特別会計予算の上半期の執行状況は、次の表・図のとおりです。

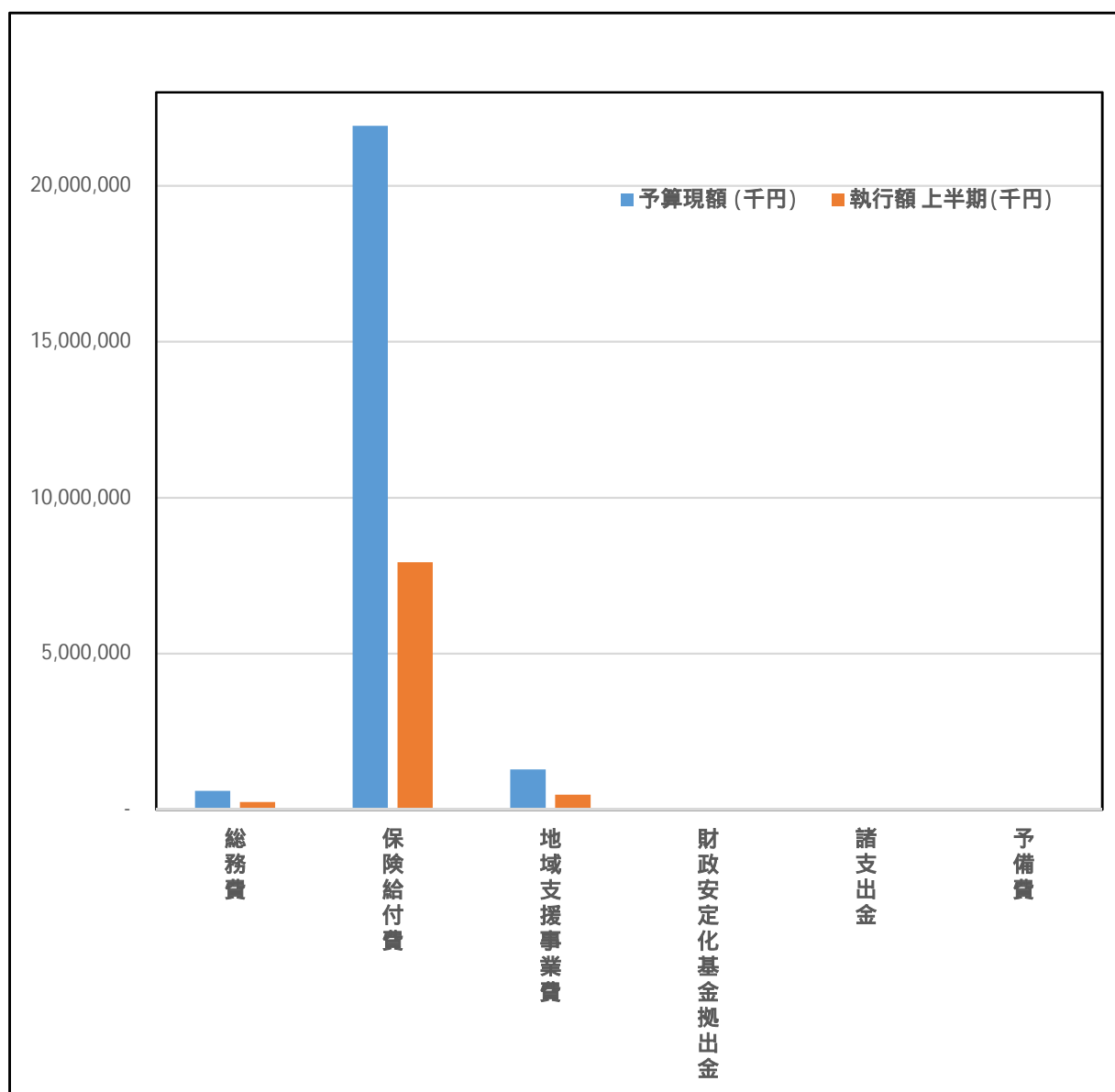
歳入

款	予算現額 (千円)	収入済額 (千円)			予算現額と収入済 額との差(千円)	収入率 %
		上半期(千円)	下半期(千円)	計		
介護保険料	4,571,608	2,302,771	0	2,302,771	2,268,837	50.4
使用料及び手数料	3	0	0	0	3	0.0
国庫支出金	5,511,696	2,666,054	0	2,666,054	2,845,642	48.4
支払基金交付金	6,144,491	2,541,577	0	2,541,577	3,602,914	41.4
都支出金	3,333,784	1,309,860	0	1,309,860	2,023,924	39.3
財産収入	359	0	0	0	359	0.0
繰入金	4,285,147	1,659,034	0	1,659,034	2,626,113	38.7
繰越金	8,400	1,246,871	0	1,246,871	1,238,471	-
諸収入	512	657	0	657	145	-
計	23,856,000	11,726,824	0	11,726,824	12,129,176	49.2



介護保険特別会計 歳出

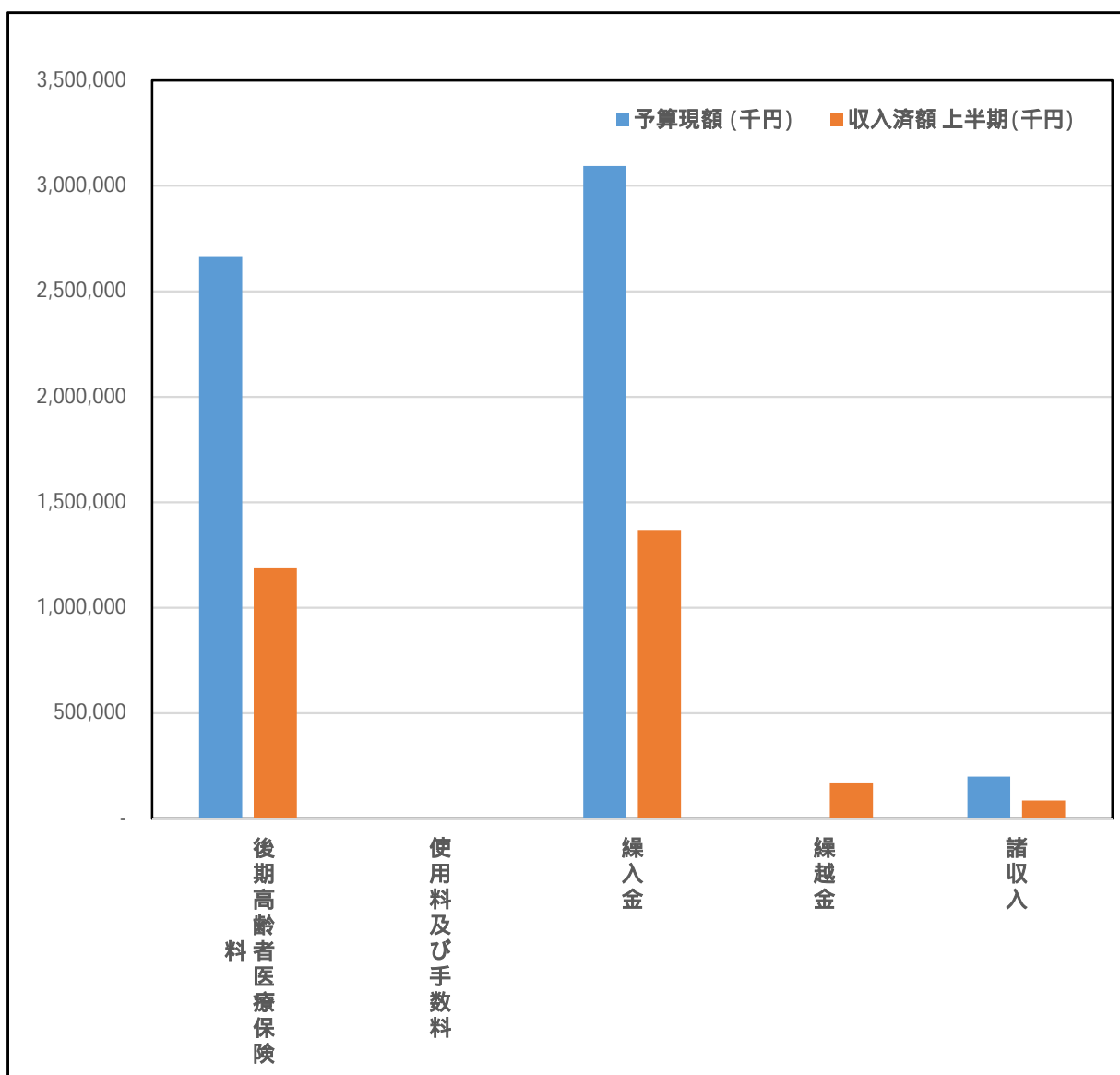
款	予算現額 (千円)	執行額 (千円)			予算現額と執行額と の差(千円)	執行率 %
		上半期(千円)	下半期(千円)	計		
総務費	597,852	240,518	0	240,518	357,334	40.2
保険給付費	21,916,410	7,927,102	0	7,927,102	13,989,308	36.2
地域支援事業費	1,282,974	472,247	0	472,247	810,727	36.8
財政安定化基金拠出金	1	0	0	0	1	0.0
諸支出金	13,763	9,304	0	9,304	4,459	67.6
予備費	45,000	0	0	0	45,000	0.0
計	23,856,000	8,649,171	0	8,649,171	15,206,829	36.3



(5) 令和2年度墨田区後期高齢者医療特別会計予算の上半期の執行状況は、次の表・図のとおりです。

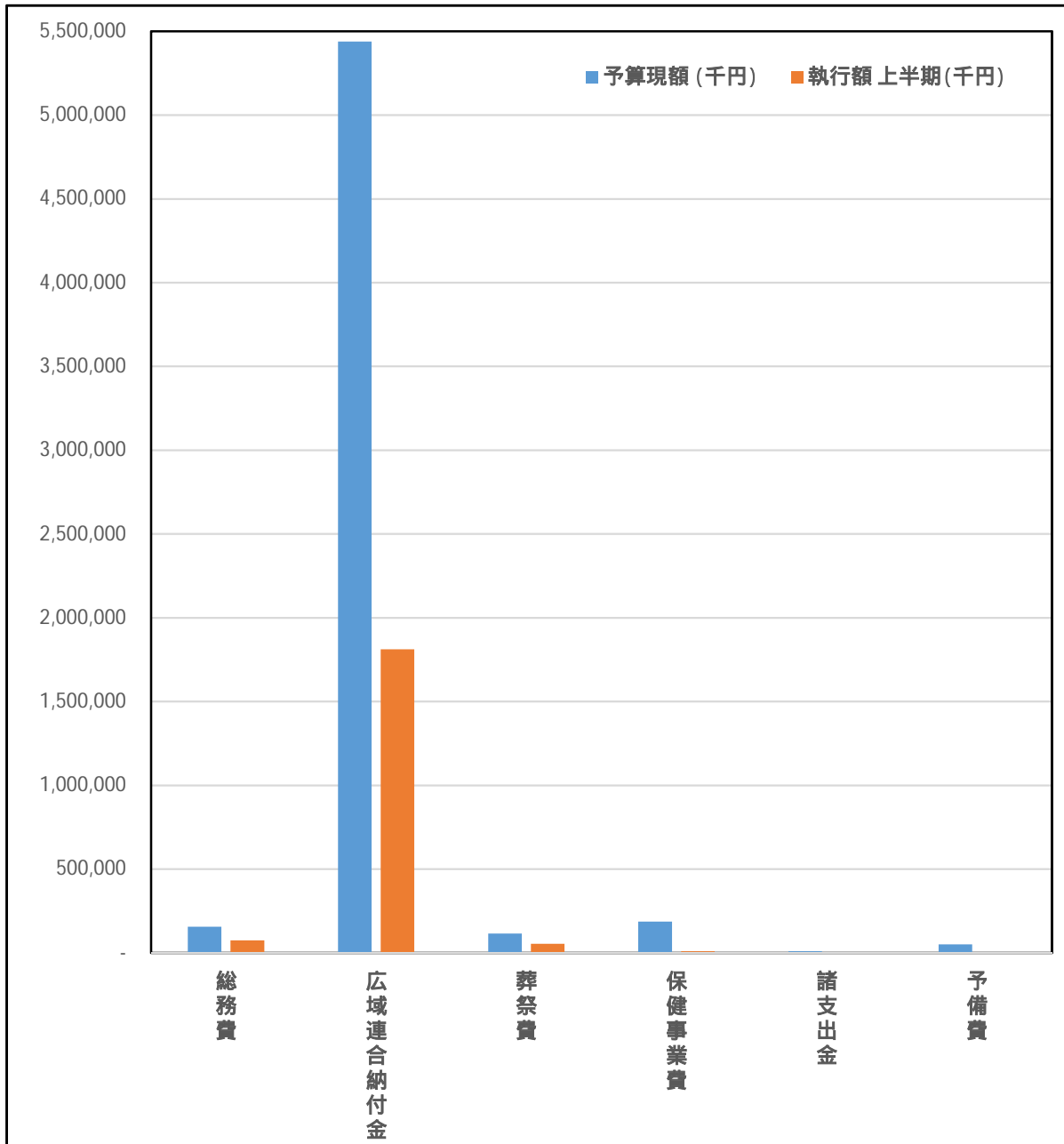
歳入

款	予算現額 (千円)	収入済額 (千円)			予算現額と収入済 額との差(千円)	収入率 %
		上半期(千円)	下半期(千円)	計		
後期高齢者医療保険料	2,665,813	1,186,442	0	1,186,442	1,479,371	44.5
使用料及び手数料	1	0	0	0	1	0.0
繰入金	3,092,714	1,368,209	0	1,368,209	1,724,505	44.2
繰越金	2	166,199	0	166,199	166,197	-
諸収入	198,470	85,122	0	85,122	113,348	42.9
計	5,957,000	2,805,972	0	2,805,972	3,151,028	47.1



後期高齢者医療特別会計 歳出

款	予算現額 (千円)	執行額 (千円)			予算現額と執行額と の差(千円)	執行率 %
		上半期(千円)	下半期(千円)	計		
総務費	155,980	73,793	0	73,793	82,187	47.3
広域連合納付金	5,438,940	1,810,724	0	1,810,724	3,628,216	33.3
葬祭費	114,955	54,219	0	54,219	60,736	47.2
保健事業費	187,023	9,862	0	9,862	177,161	5.3
諸支出金	10,102	5,063	0	5,063	5,039	50.1
予備費	50,000	0	0	0	50,000	0.0
計	5,957,000	1,953,661	0	1,953,661	4,003,339	32.8



3 区民負担の概況

さまざまな行政施策を実施していくために必要な財源として、区民の皆さんには、税や使用料、手数料を負担していただいています。このうち、特別区税の予算額と収入額は下表のとおりです。

令和2年度特別区税の予算現額・収入済額

(令和2年9月30日現在)

科目	予算現額	収入済額	収入率 (%)
特別区民税	233億4200万円	88億613万円	37.7
軽自動車税	1億1600万円	1億1311万円	97.5
特別区たばこ税	19億8600万円	9億8619万円	49.7
入湯税	1300万円	257万円	45.8
合計	254億5700万円	99億800万円	38.9

4 区有財産・一時借入金及び公債の現在高

(1) 区有財産

令和2年9月30日現在における区有財産は、次表のとおりです。

公有財産・基金等の現在高

種 別	価 格(円)	数 量(m ²)
公 有 財 産	258,524,217,392	
土地	87,667,036,000	754,949.40
建物	156,157,564,000	540,130.60
工作物	8,581,778,000	
立木	713,385,000	
商標権(無体財産権)	4,117,000	
有価証券	2,615,000,000	
出資による権利	2,785,337,392	
物 品	12,071,556,678	
基 金	32,428,257,537	
公共施設整備基金	5,701,936,869	
財政調整基金	20,873,427,390	
減債基金	662,429,072	
心身障害者福祉基金	66,184,465	
学童災害共済基金	13,849,314	
文化観光基金	108,860,308	
商業振興基金	600,000	
介護給付費準備基金	1,597,735,264	
墨田区協治(ガバナンス)まちづくり推進基金	6,563,099	
水と緑のまちづくり基金	1,211,355,712	
北斎基金	1,128,896,949	
連続立体交差事業基金	663,419,095	
国民健康保険出産費資金貸付基金	3,000,000	
北斎館資料取得基金	100,000,000	
療養資金貸付基金	70,000,000	
用品調達基金	10,000,000	
公共料金支払基金	200,000,000	
施設使用料等返還金支払基金	10,000,000	
計	303,024,031,607	1,295,080.00

(2) 一時借入金現在高

一時借入金は、区が事務事業を執行するうえで、一時的に収入と支出の均衡が保てず資金が不足するときの資金調達手段として、年度内償還を条件に市中銀行などから借り入れる資金をいいます。

令和2年度上半期は、一時借入れを行いませんでした。

(3) 公債発行の現在高

区が行う事業のうち大規模な建設事業などは、一時的に多額の費用を要する一方、将来にわたって区民が利用できることから、その整備にあたっては、将来の区民にも負担を分かちこととなる公債（特別区債）を発行し、財源に充てることができます。

令和2年9月30日現在の公債発行残高は、274億7656万円です。

5 令和元年度墨田区各会計歳入歳出決算の概要

一般会計においては、歳入総額が1259億3749万円で予算に対する収入率は100.9%となっています。また、歳出総額は1191億1617万円で、予算に対する執行率は95.2%となっています。歳入から歳出を差し引いた収支決算は68億2132万円の黒字決算となりました。

国民健康保険特別会計では、歳入総額276億3554万円、歳出総額267億2872万円（差引収支決算9億682万円）となりました。また、介護保険特別会計では、歳入総額227億6907万円、歳出総額215億2220万円（差引収支決算12億4687万円）、後期高齢者医療特別会計では、歳入総額60億3645万円、歳出総額58億7025万円（差引収支決算1億6620万円）となりました。

各会計の決算の内容は、次のとおりです。

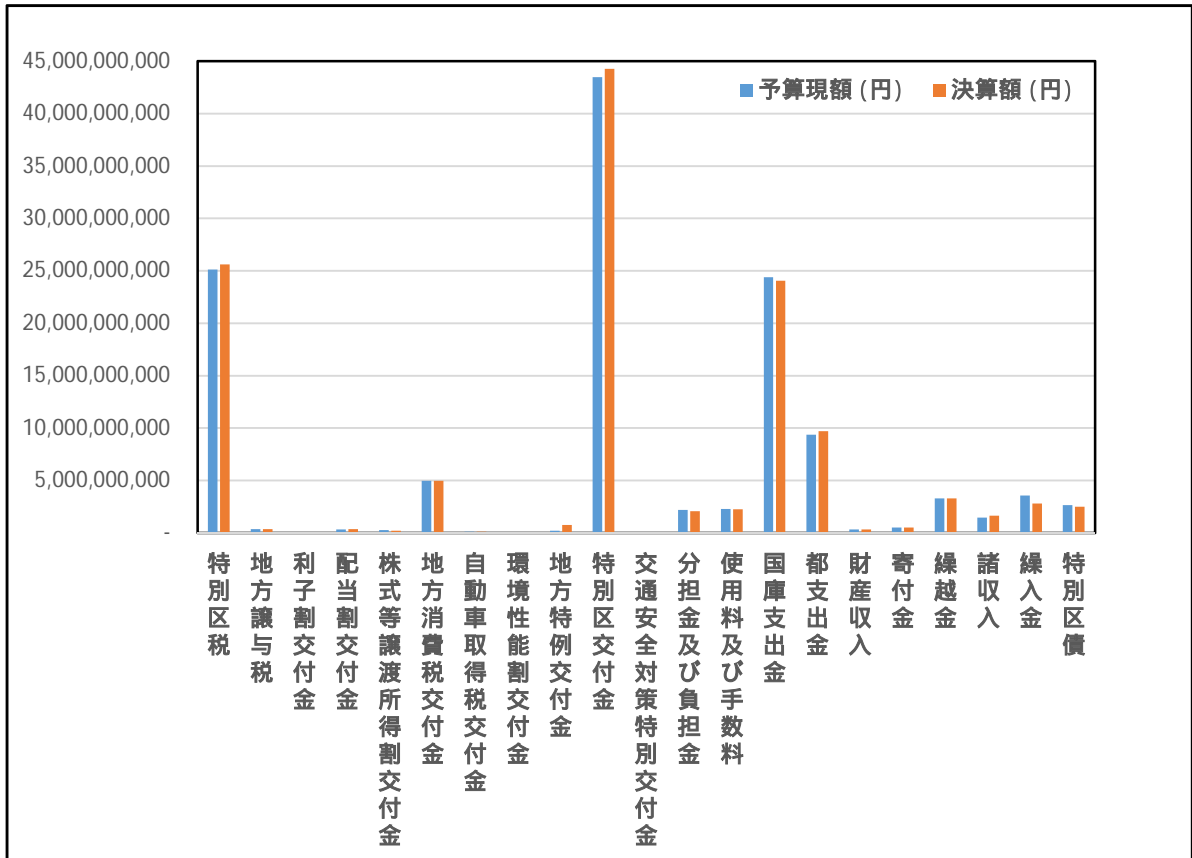
(1) 令和元年度墨田区一般会計の歳入歳出決算は、次の表・図のとおりです。

(円)

歳入決算額	125,937,486,782
歳出決算額	119,116,168,327
歳入歳出差引額	6,821,318,455
繰越明許費繰越額	565,866,000
事故繰越し繰越額	0
純繰越額	3,455,452,455

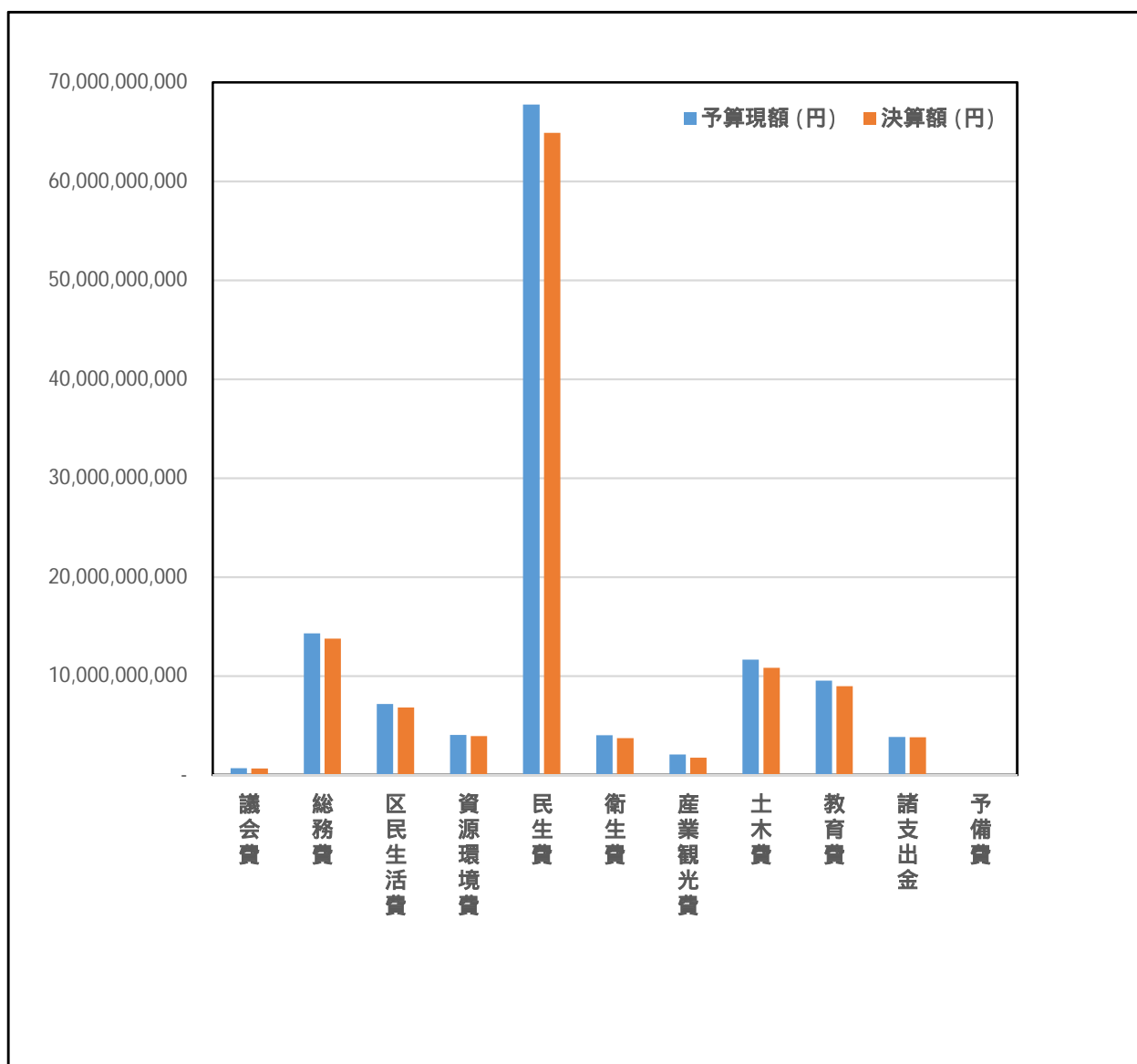
歳入決算

款	予算現額 (円)	決算額 (円)	決算額と予算現額との 差(円)	収入率 %
特別区税	25,113,000,000	25,606,837,391	493,837,391	102.0
地方譲与税	377,000,000	365,366,036	11,633,964	96.9
利子割交付金	72,000,000	71,418,000	582,000	99.2
配当割交付金	340,000,000	356,130,000	16,130,000	104.7
株式等譲渡所得割交付金	278,000,000	220,783,000	57,217,000	79.4
地方消費税交付金	4,978,000,000	4,978,987,000	987,000	100.0
自動車取得税交付金	107,000,000	107,453,000	453,000	100.4
環境性能割交付金	32,000,000	37,967,262	5,967,262	118.6
地方特例交付金	213,432,000	753,829,000	540,397,000	353.2
特別区交付金	43,488,000,000	44,252,032,000	764,032,000	101.8
交通安全対策特別交付金	21,000,000	21,846,000	846,000	104.0
分担金及び負担金	2,200,013,000	2,072,143,567	127,869,433	94.2
使用料及び手数料	2,295,114,000	2,254,555,161	40,558,839	98.2
国庫支出金	24,397,302,000	24,045,534,723	351,767,277	98.6
都支出金	9,372,442,000	9,704,747,521	332,305,521	103.5
財産収入	328,170,000	328,729,038	559,038	100.2
寄付金	515,067,000	507,866,422	7,200,578	98.6
繰越金	3,302,577,000	3,302,577,919	919	100.0
諸収入	1,448,312,000	1,629,508,641	181,196,641	112.5
繰入金	3,570,083,000	2,806,375,101	763,707,899	78.6
特別区債	2,639,000,000	2,512,800,000	126,200,000	95.2
計	125,087,512,000	125,937,486,782	849,974,782	100.7



一般会計 歳出決算

款	予算現額 (円)	決算額 (円)	予算現額と決算額との 差(円)	執行率 %
議会費	675,983,000	638,185,799	37,797,201	94.4
総務費	14,301,750,000	13,767,710,621	534,039,379	96.3
区民生活費	7,162,544,000	6,825,118,687	337,425,313	95.3
資源環境費	4,042,788,000	3,935,146,792	107,641,208	97.3
民生費	67,756,691,000	64,878,272,664	2,878,418,336	95.8
衛生費	4,021,788,000	3,709,624,612	312,163,388	92.2
産業観光費	2,066,314,000	1,739,053,576	327,260,424	84.2
土木費	11,664,170,000	10,840,593,801	823,576,199	92.9
教育費	9,523,417,000	8,976,041,630	547,375,370	94.3
諸支出金	3,827,931,000	3,806,420,145	21,510,855	99.4
予備費	44,136,000	0	44,136,000	0.0
計	125,087,512,000	119,116,168,327	5,971,343,673	95.2



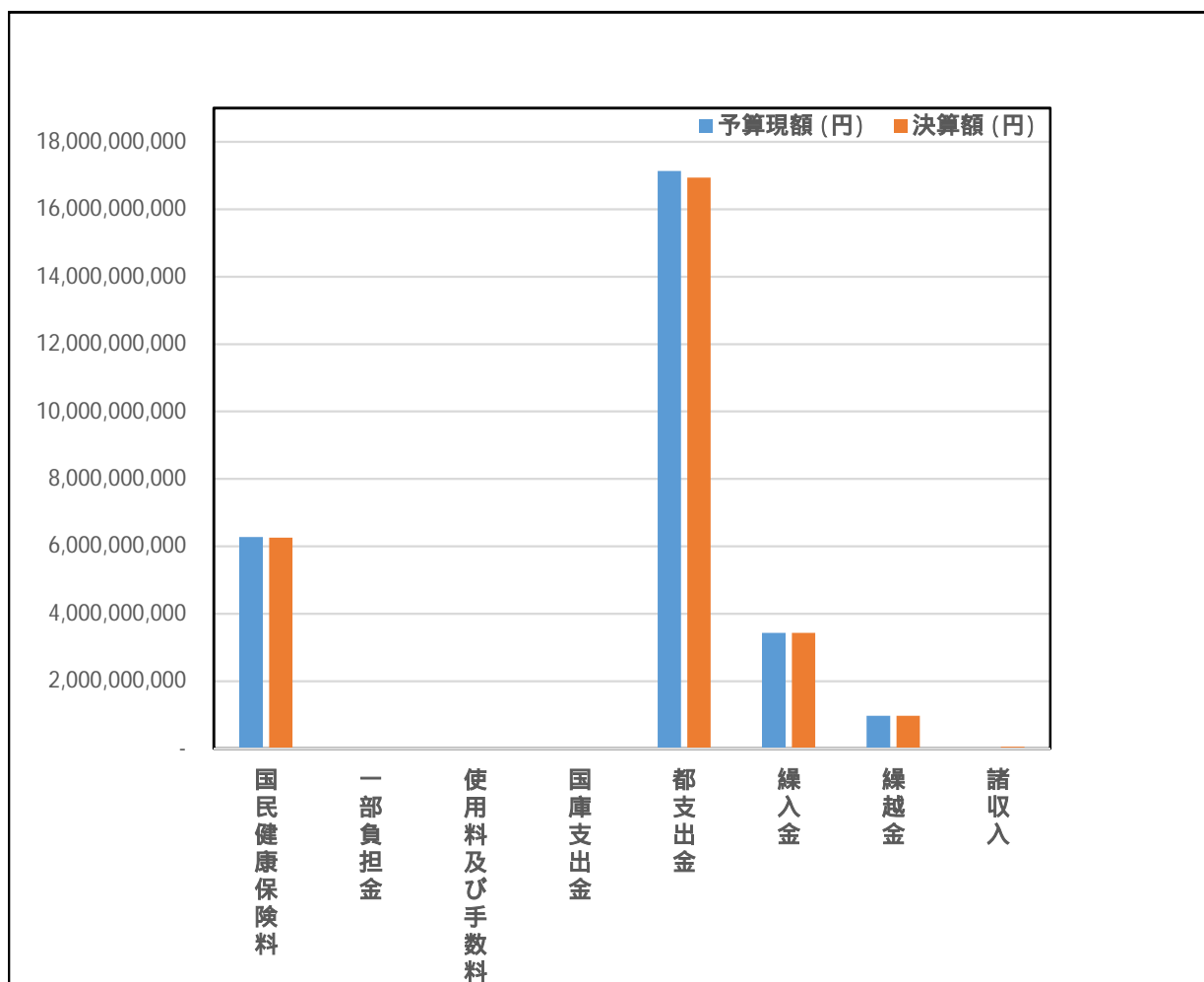
(2) 令和元年度墨田区国民健康保険特別会計の歳入歳出決算は、次の表・図のとおりです。

(円)

歳入決算額	27,635,538,490
歳出決算額	26,728,719,802
歳入歳出差引額 (翌年度へ繰越)	906,818,688

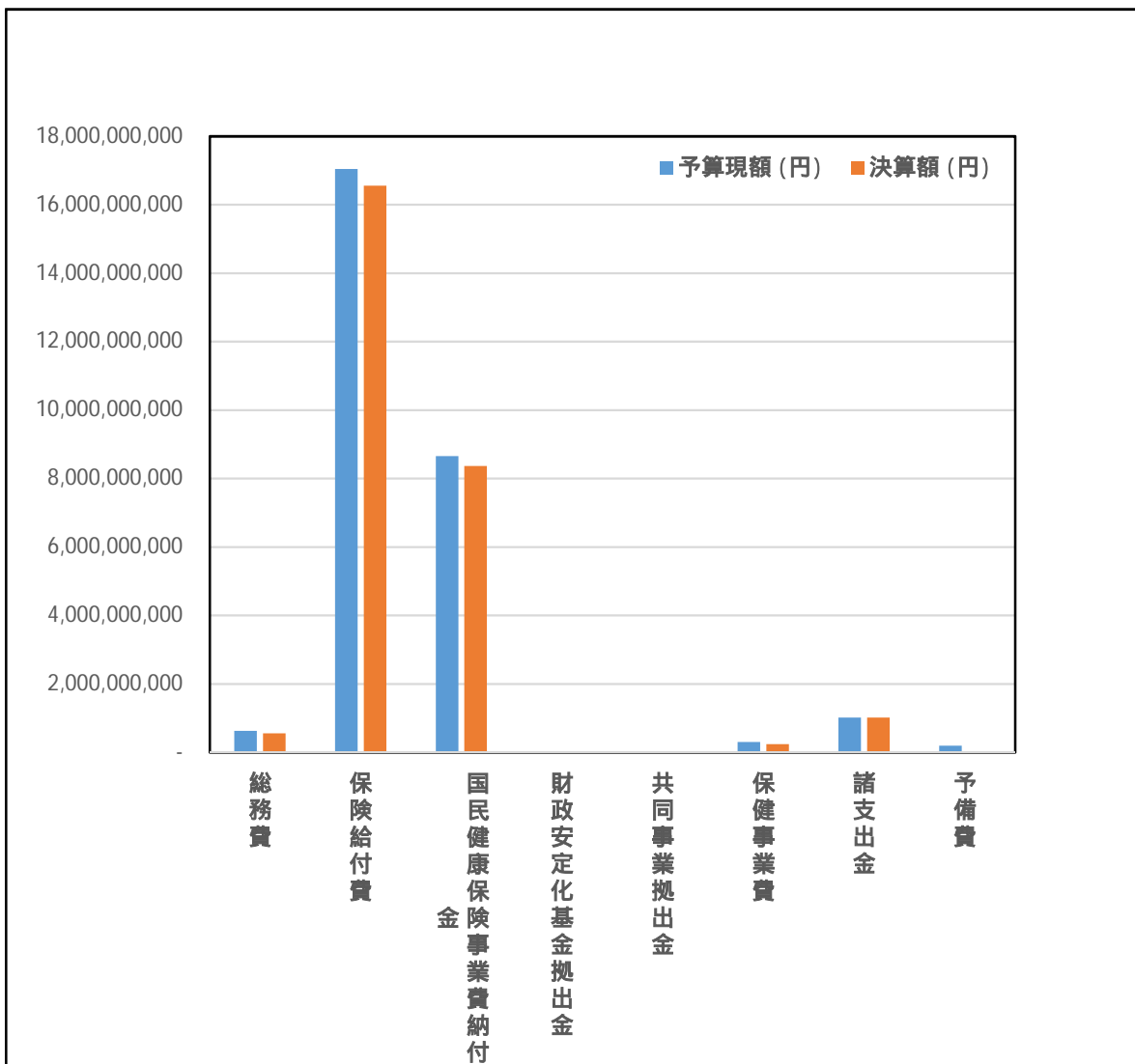
歳入決算

款	予算現額 (円)	決算額 (円)	決算額と予算現額との 差(円)	収入率 %
国民健康保険料	6,271,341,000	6,249,916,213	21,424,787	99.7
一部負担金	4,000	0	4,000	0.0
使用料及び手数料	90,000	101,400	11,400	112.7
国庫支出金	1,000	1,395,000	1,394,000	139500.0
都支出金	17,131,704,000	16,932,253,391	199,450,609	98.8
繰入金	3,431,327,000	3,431,327,000	0	100.0
繰越金	971,378,000	971,377,535	465	100.0
諸収入	27,532,000	49,167,951	21,635,951	178.6
計	27,833,377,000	27,635,538,490	197,838,510	99.3



国民健康保険特別会計 歳出決算

款	予算現額 (円)	決算額 (円)	予算現額と決算額との 差(円)	執行率 %
総務費	628,264,000	552,733,733	75,530,267	88.0
保険給付費	17,041,159,000	16,557,713,176	483,445,824	97.2
国民健康保険事業費納付金	8,653,000,000	8,366,886,332	286,113,668	96.7
財政安定化基金拠出金	1,000	0	1,000	0.0
共同事業拠出金	4,000	2,670	1,330	66.8
保健事業費	299,465,000	238,229,399	61,235,601	79.6
諸支出金	1,014,484,000	1,013,154,492	1,329,508	99.9
予備費	197,000,000	0	197,000,000	0.0
計	27,833,377,000	26,728,719,802	1,104,657,198	96.0



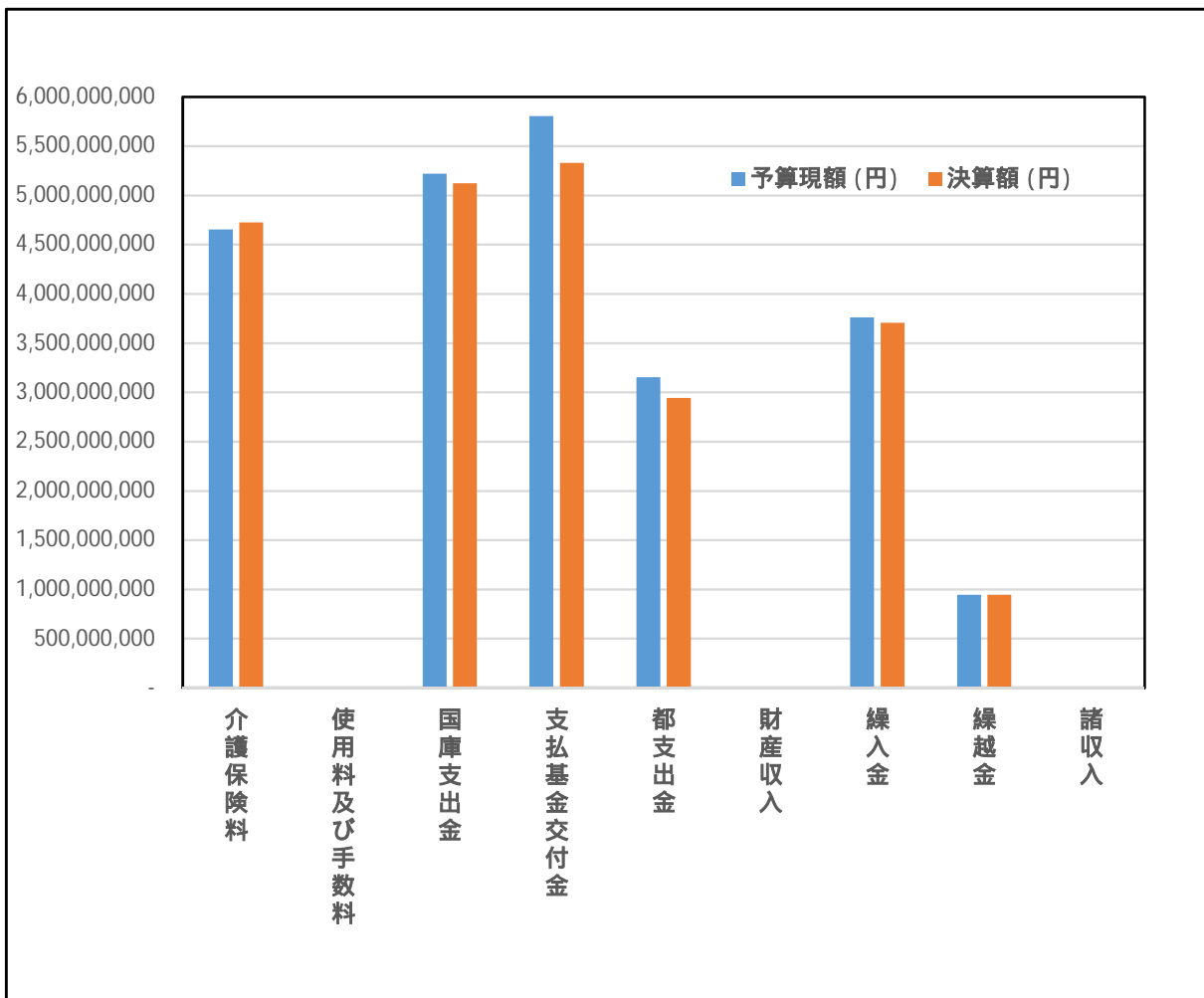
(3) 令和元年度墨田区介護保険特別会計の歳入歳出決算は、次の表・図のとおりです。

(円)

歳入決算額	22,769,072,811
歳出決算額	21,522,201,846
歳入歳出差引額 (翌年度へ繰越)	1,246,870,965

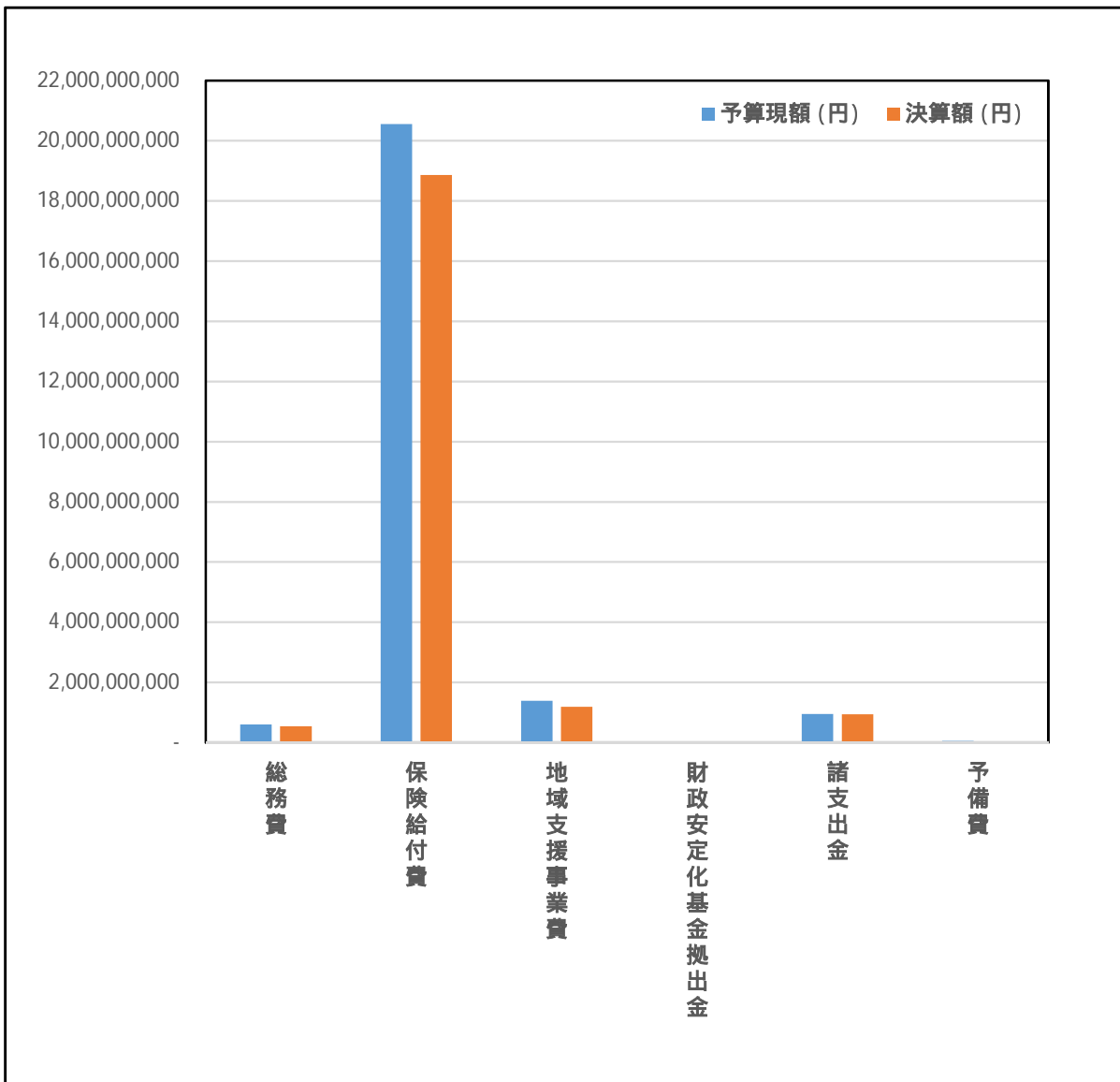
歳入決算

款	予算現額 (円)	決算額 (円)	決算額と予算現額との 差(円)	収入率 %
介護保険料	4,651,437,000	4,722,595,375	71,158,375	101.5
使用料及び手数料	3,000	0	3,000	0.0
国庫支出金	5,219,240,000	5,120,304,090	98,935,910	98.1
支払基金交付金	5,802,941,000	5,327,339,000	475,602,000	91.8
都支出金	3,153,924,000	2,943,546,570	210,377,430	93.3
財産収入	552,000	323,871	228,129	58.7
繰入金	3,758,992,000	3,706,889,642	52,102,358	98.6
繰越金	942,936,000	942,934,852	1,148	100.0
諸収入	511,000	5,139,411	4,628,411	1005.8
計	23,530,536,000	22,769,072,811	761,463,189	96.8



介護保険特別会計 歳出決算

款	予算現額 (円)	決算額 (円)	予算現額と決算額との 差(円)	執行率 %
総務費	596,913,000	537,303,791	59,609,209	90.0
保険給付費	20,550,896,000	18,860,572,723	1,690,323,277	91.8
地域支援事業費	1,389,234,000	1,189,524,035	199,709,965	85.6
財政安定化基金拠出金	1,000	0	1,000	0.0
諸支出金	943,492,000	934,801,297	8,690,703	99.1
予備費	50,000,000	0	50,000,000	0.0
計	23,530,536,000	21,522,201,846	2,008,334,154	91.5



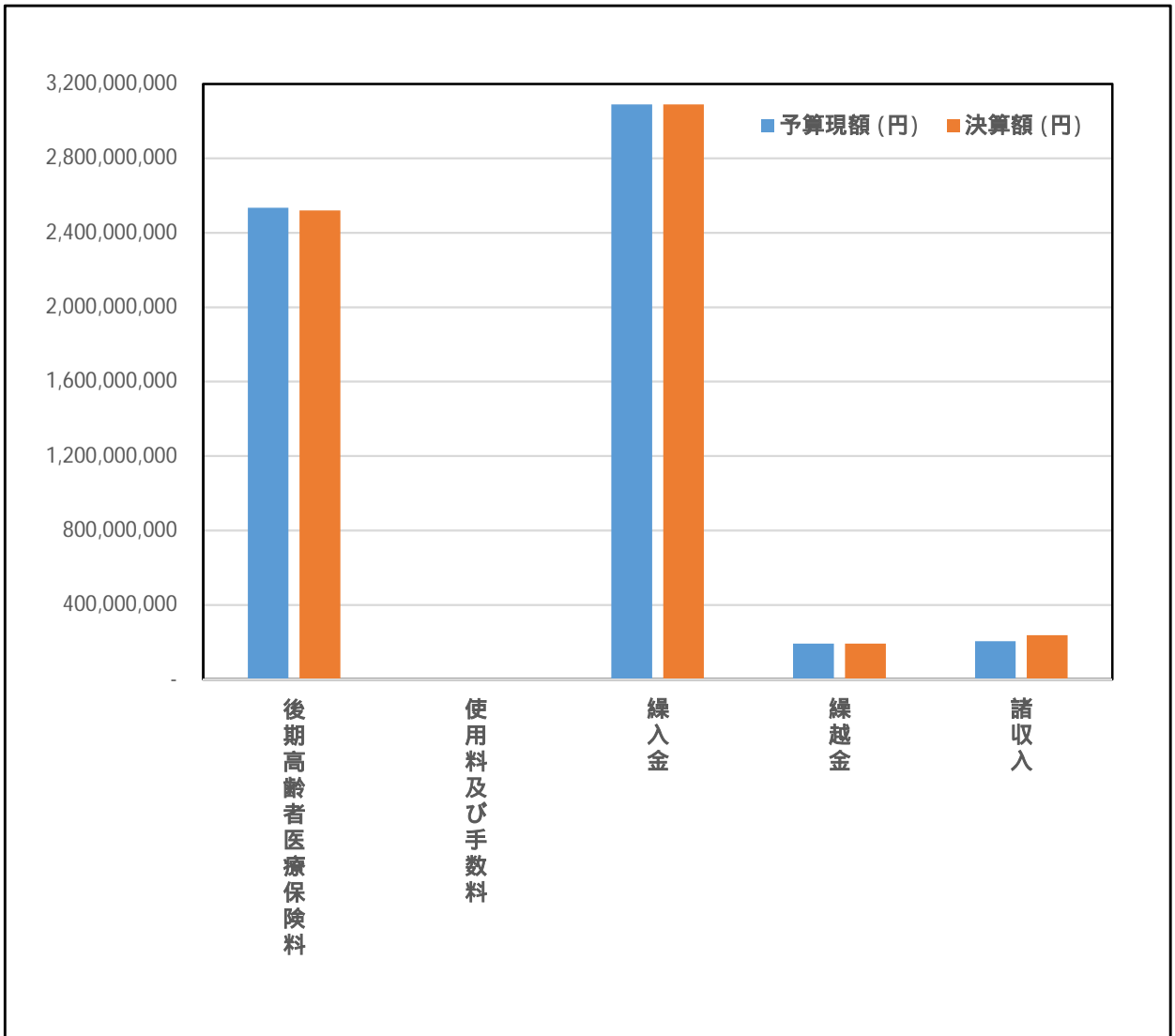
(4) 令和元年度墨田区後期高齢者医療特別会計の歳入歳出決算は、次の表・図のとおりです。

(円)

歳入決算額	6,036,450,069
歳出決算額	5,870,250,785
歳入歳出差引額 (翌年度へ繰越)	166,199,284

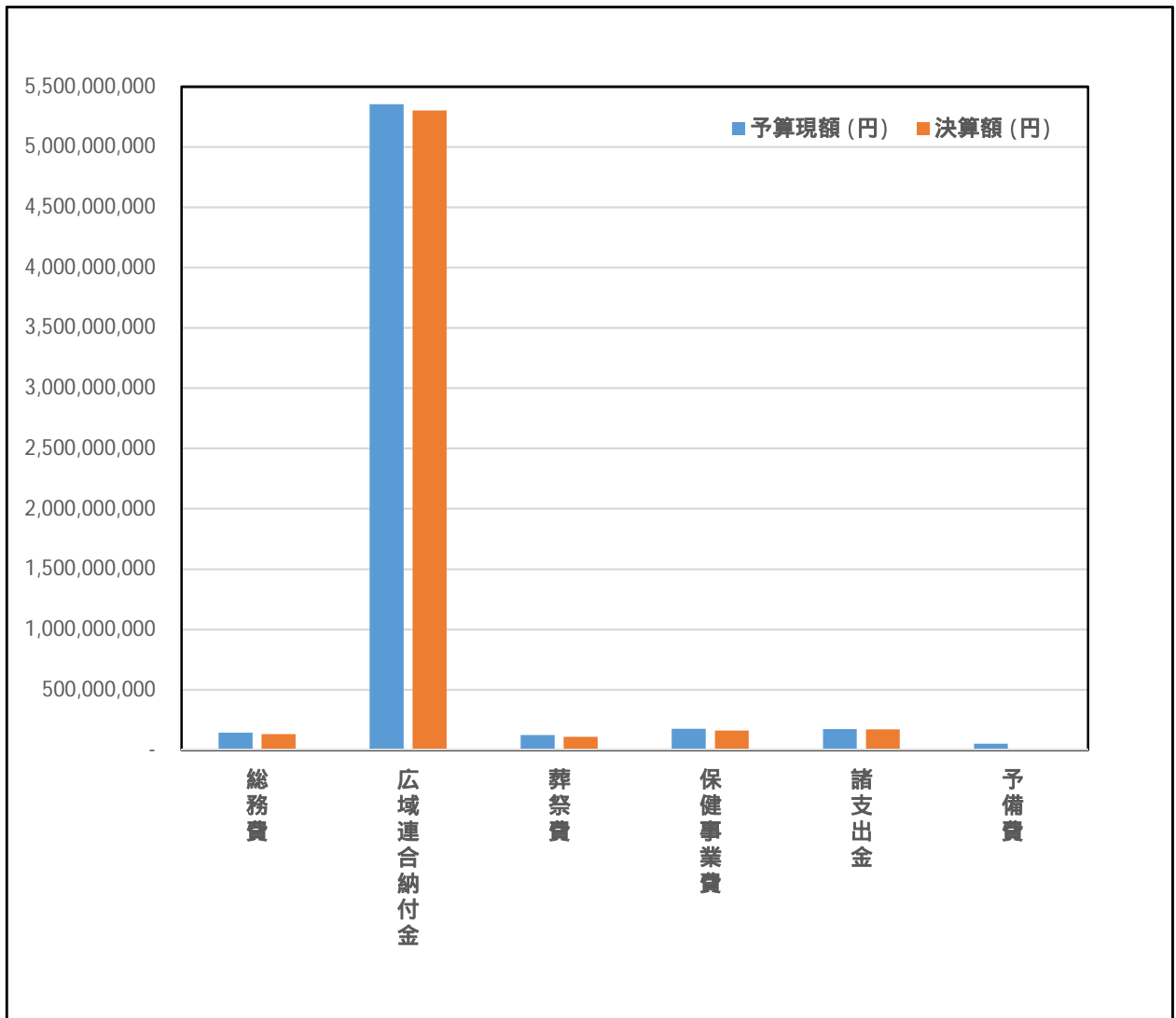
歳入決算

款	予算現額 (円)	決算額 (円)	決算額と予算現額との 差(円)	収入率 %
後期高齢者医療保険料	2,533,068,000	2,519,930,000	13,138,000	99.5
使用料及び手数料	1,000	0	1,000	0.0
繰入金	3,088,889,000	3,088,889,000	0	100.0
繰越金	191,344,000	191,342,540	1,460	100.0
諸収入	203,810,000	236,288,529	32,478,529	115.9
計	6,017,112,000	6,036,450,069	19,338,069	100.3



後期高齢者医療特別会計 歳出決算

款	予算現額 (円)	決算額 (円)	予算現額と決算額との 差(円)	執行率 %
総務費	142,422,000	129,296,484	13,125,516	90.8
広域連合納付金	5,353,420,000	5,303,424,727	49,995,273	99.1
葬祭費	123,291,000	107,175,222	16,115,778	86.9
保健事業費	174,794,000	161,146,061	13,647,939	92.2
諸支出金	173,185,000	169,208,291	3,976,709	97.7
予備費	50,000,000	0	50,000,000	0.0
計	6,017,112,000	5,870,250,785	146,861,215	97.6



6 むすび

以上、令和元年度各会計歳入歳出決算の概況と令和2年度上半期の財政状況についてお知らせしました。

新型コロナウイルス感染症の影響により、景気は依然として厳しい状況にあり、区内企業の業績を悪化させる懸念があります。また、景気の影響を強く受ける特別区交付金等についても、大幅な減収が想定されます。

こうしたことから、区民の皆さんの安全・安心の確保や区民福祉の向上につながる緊急性・優先性の高い需要に対し、迅速かつ積極的に対応していくとともに、これまで以上の行財政改革を推し進め、予算計上した施策の目的が最小の経費で確実に達成されるよう取り組んでいきますので、区政へのご理解とご協力をお願いします。