

墨田区告示第134号

墨田区財政状況の公表に関する条例（昭和51年墨田区条例第4号）第2条第1項の規定に基づいて、平成17年10月1日から平成18年3月31日までの財政状況を次のように公表します。

平成18年5月31日

墨田区長 山 崎 昇

目 次

- 1 まえがき
- 2 平成17年度墨田区各会計予算の収入及び支出の概況
- 3 区民負担の概況
- 4 区有財産、一時借入金及び公債の現在高
- 5 むすび

1 まえがき

区では、区の予算と収入・支出の状況を区民の皆さんにお知らせするため、「財政状況の公表に関する条例」に基づく公表を年2回行っています。今回は、平成17年度下半期の財政状況をお知らせします。

平成17年度の我が国経済は、前年度に引き続き景気が回復基調で推移したことから、平成17年度下半期の区財政も、特別区民税や特別区交付金の収入が当初見込みを上回るなど、明るい展望が開けてきました。

こうした中で、「やさしいまち、豊かなまち、元気なまち」の実現を目指して、基本計画事業の着実な推進と防災対策、子育て支援施策、観光まちづくり、区民の健康づくり等の優先性、緊急性の高い事業に積極的に取り組みました。

また、路上喫煙等防止の事前PR経費やひとり親家庭等医療費助成事業費の追加等については補正予算で対応し、まちづくり事業等で一部を翌年度に繰越したほかは、予算に計上した事務事業を予定どおり執行することができました。

次に予算の状況ですが、一般会計では平成17年10月1日以降に補正を行った結果、最終予算額は908億503万円となりました。

また、国民健康保険特別会計及び老人保健医療特別会計、介護保険特別会計は、前年度の清算を行う必要があることから補正により対応しました。その結果、最終予算額はそれぞれ254億102万円、188億713万円、119億8697万円となりました。

2 平成17年度墨田区各会計予算の収入及び支出の概況

平成18年3月末日現在の平成17年度一般会計の予算現額に対する執行率は、歳入が90.6%、歳出が85.3%となっています。

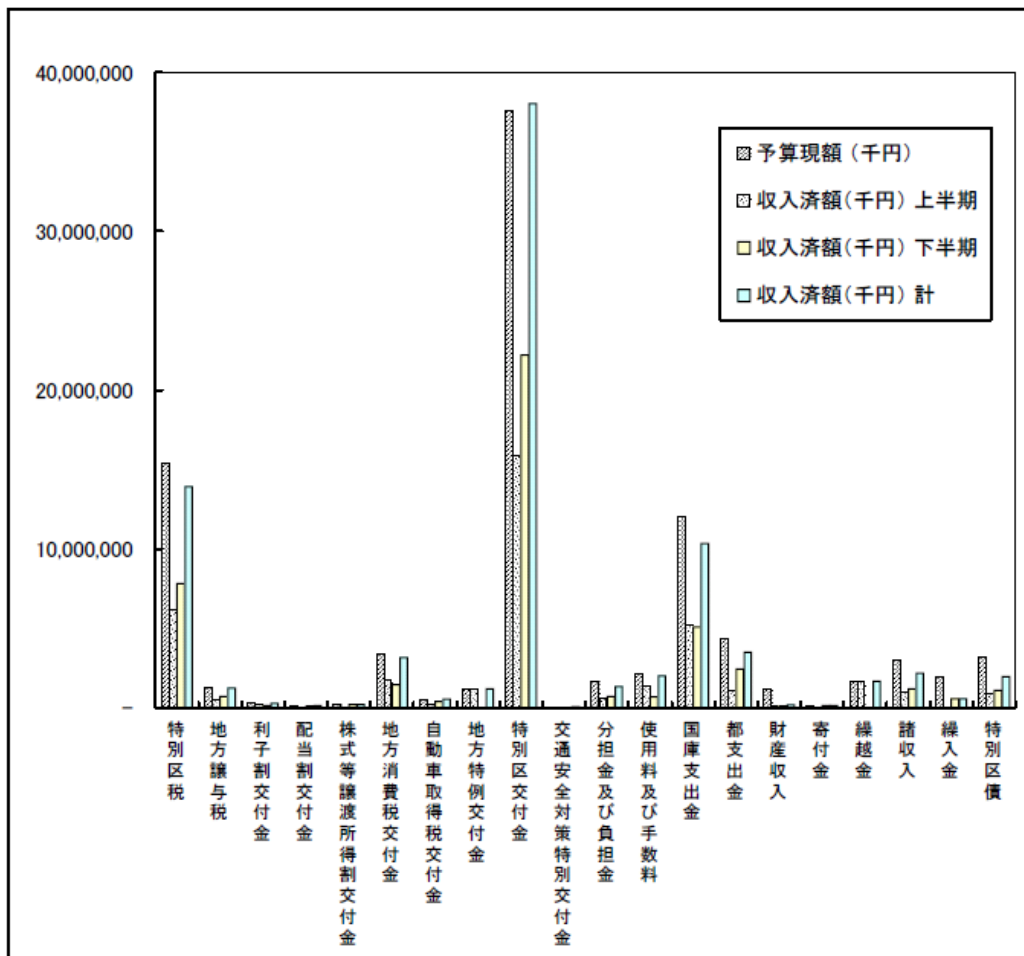
なお、事務処理手続き等の都合で、3月末日までに執行できなかったものは、出納整理期間（5月末日）中に適正に執行される予定です。

また、平成17年度予算の各会計それぞれの執行状況は次のようになります。

平成17年度墨田区一般会計予算の下半期執行状況は、次の表・図のようになります。

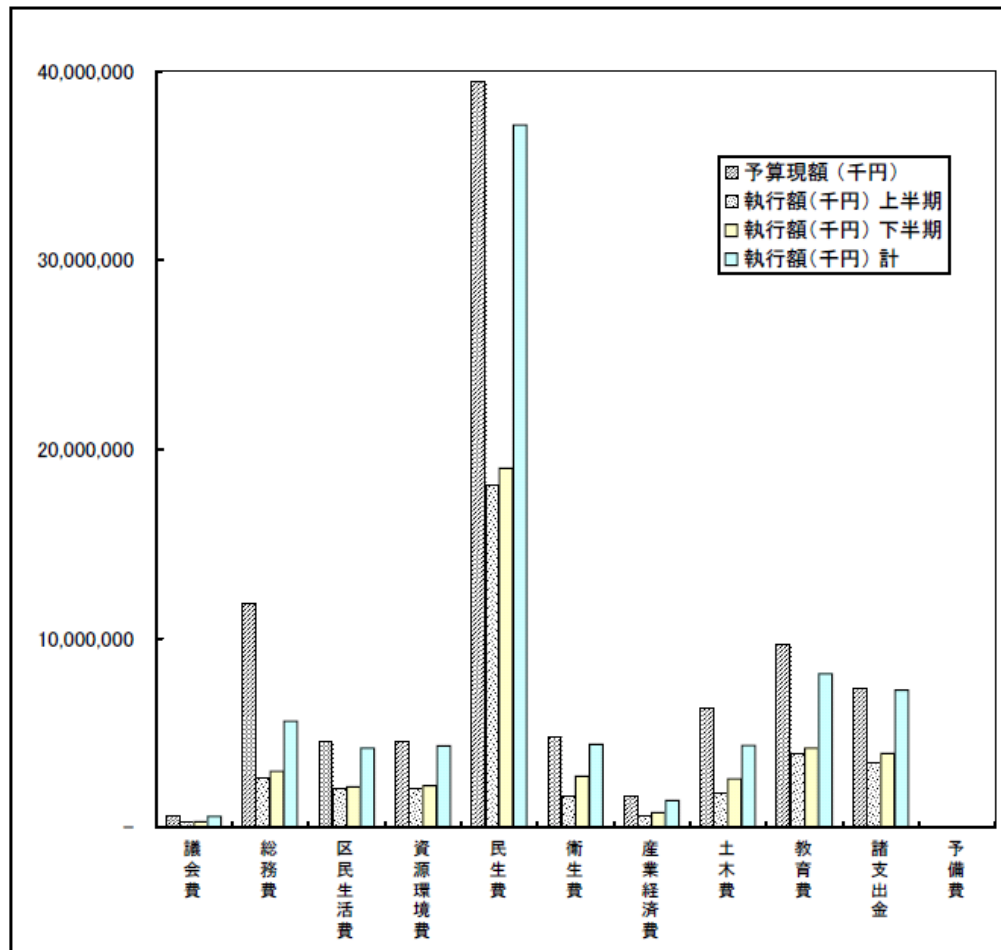
歳入

款	予算現額 (千円)	収入済額(千円)			予算現額と収入済 額の差(千円)	収入率 %
		上半期	下半期	計		
特別区税	15,343,000	6,102,212	7,809,832	13,912,044	1,430,956	90.7
地方譲与税	1,256,000	511,186	711,214	1,222,400	33,600	97.3
利子割交付金	244,000	140,442	117,627	258,069	-14,069	105.8
配当割交付金	109,000	46,155	75,957	122,112	-13,112	112.0
株式等譲渡所得割交付金	186,000	179	179,134	179,313	6,687	96.4
地方消費税交付金	3,312,000	1,737,491	1,412,801	3,150,292	161,708	95.1
自動車取得税交付金	523,500	144,162	374,766	518,928	4,572	99.1
地方特例交付金	1,177,898	1,177,898	0	1,177,898	0	100.0
特別区交付金	37,583,619	15,882,066	22,159,210	38,041,276	-457,657	101.2
交通安全対策特別交付金	45,000	26,389	15,165	41,554	3,446	92.3
分担金及び負担金	1,629,246	631,372	678,702	1,310,074	319,172	80.4
使用料及び手数料	2,080,312	1,325,051	666,189	1,991,240	89,072	95.7
国庫支出金	12,054,387	5,250,728	5,068,420	10,319,148	1,735,239	85.6
都支出金	4,301,266	1,075,568	2,417,745	3,493,313	807,953	81.2
財産収入	1,172,011	62,256	70,686	132,942	1,039,069	11.3
寄付金	123,628	70	121,500	121,570	2,058	98.3
繰越金	1,640,634	1,640,634	0	1,640,634	0	100.0
諸収入	2,957,603	993,184	1,166,168	2,159,352	798,251	73.0
繰入金	1,903,723	0	564,922	564,922	1,338,801	29.7
特別区債	3,162,200	874,000	1,053,000	1,927,000	1,235,200	60.9
合 計	90,805,027	37,621,043	44,663,038	82,284,081	8,520,946	90.6



歳出

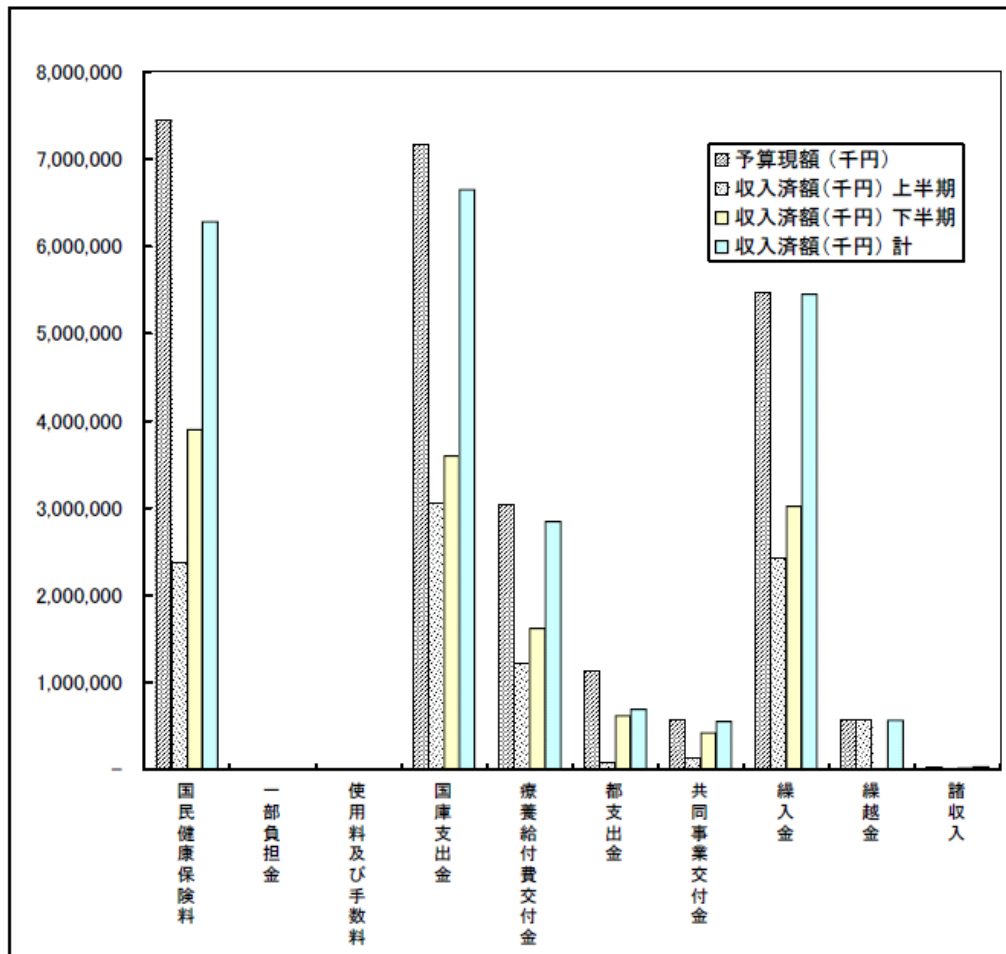
款	予算現額 (千円)	執行額(千円)			予算現額と執行済 額の差(千円)	執行率 %
		上半期	下半期	計		
議会費	629,687	295,069	294,549	589,618	40,069	93.6
総務費	11,827,578	2,670,818	2,963,814	5,634,632	6,192,946	47.6
区民生活費	4,533,542	2,045,092	2,148,454	4,193,546	339,996	92.5
資源環境費	4,589,237	2,091,881	2,202,535	4,294,416	294,821	93.6
民生費	39,429,816	18,131,087	19,021,578	37,152,665	2,277,151	94.2
衛生費	4,772,228	1,665,781	2,720,294	4,386,075	386,153	91.9
産業経済費	1,653,980	648,290	780,497	1,428,787	225,193	86.4
土木費	6,324,986	1,792,440	2,553,937	4,346,377	1,978,609	68.7
教育費	9,648,431	3,933,006	4,184,291	8,117,297	1,531,134	84.1
諸支出金	7,361,986	3,381,613	3,897,866	7,279,479	82,507	98.9
予備費	33,556	0	0	0	33,556	0.0
計	90,805,027	36,655,077	40,767,815	77,422,892	13,382,135	85.3



平成17年度墨田区国民健康保険特別会計予算の下半期の執行状況は、次の表・図のようになります。

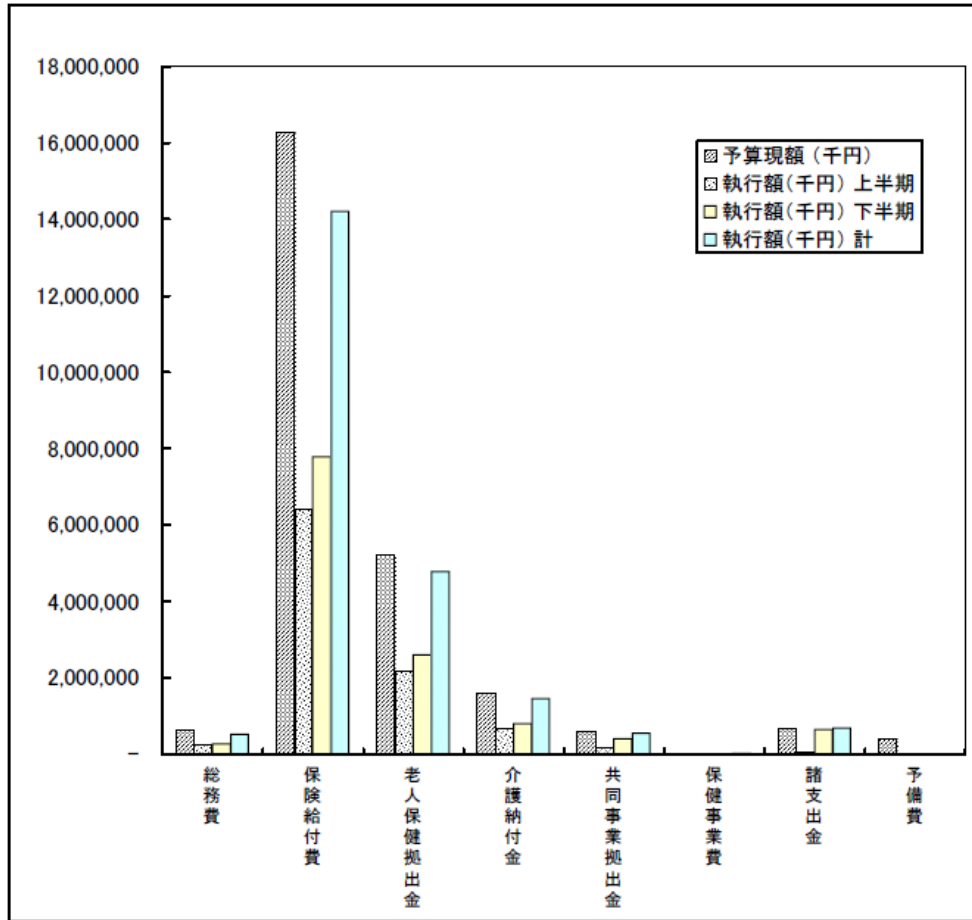
歳入

款	予算現額 (千円)	収入済額(千円)			予算現額と収入済 額の差(千円)	収入率 %
		上半期	下半期	計		
国民健康保険料	7,437,417	2,381,217	3,898,114	6,279,331	1,158,086	84.4
一部負担金	4	0	0	0	4	0.0
使用料及び手数料	30	20	28	48	-18	160.0
国庫支出金	7,165,106	3,051,289	3,597,619	6,648,908	516,198	92.8
療養給付費交付金	3,035,116	1,225,028	1,619,592	2,844,620	190,496	93.7
都支出金	1,134,756	74,353	619,019	693,372	441,384	61.1
共同事業交付金	572,620	128,022	422,171	550,193	22,427	96.1
繰入金	5,467,722	2,432,408	3,017,676	5,450,084	17,638	99.7
繰越金	564,922	564,922	0	564,922	0	100.0
諸収入	23,328	12,511	21,097	33,608	-10,280	144.1
計	25,401,021	9,869,770	13,195,316	23,065,086	2,335,935	90.8



歳出

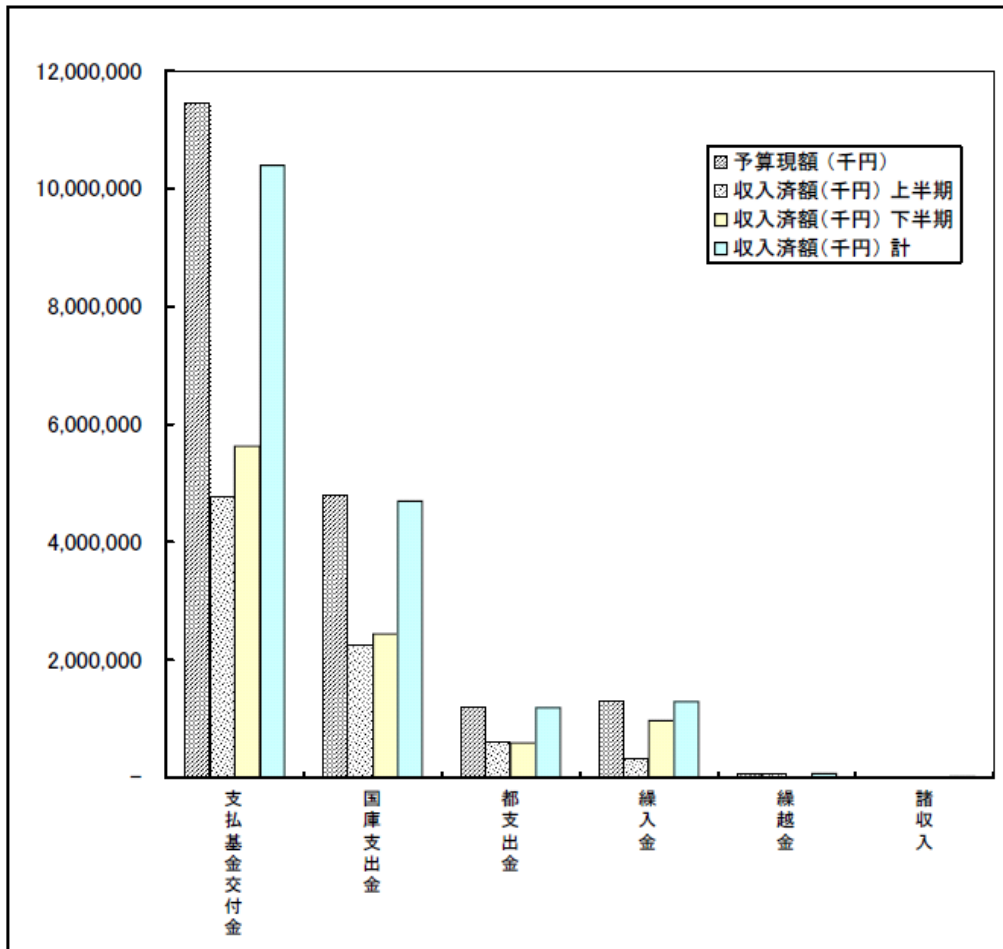
款	予算現額 (千円)	執行額(千円)			予算現額と執行済 額の差(千円)	執行率 %
		上半期	下半期	計		
総務費	629,261	249,821	260,308	510,129	119,132	81.1
保険給付費	16,268,469	6,422,942	7,787,620	14,210,562	2,057,907	87.4
老人保健拠出金	5,233,000	2,173,727	2,603,251	4,776,978	456,022	91.3
介護納付金	1,597,550	662,989	795,576	1,458,565	138,985	91.3
共同事業拠出金	581,901	145,470	398,592	544,062	37,839	93.5
保健事業費	15,906	9,442	4,364	13,806	2,100	86.8
諸支出金	673,533	31,189	640,606	671,795	1,738	99.7
予備費	401,401	0	0	0	401,401	0.0
計	25,401,021	9,695,580	12,490,317	22,185,897	3,215,124	87.3



平成17年度墨田区老人保健医療特別会計予算の下半期の執行状況は、次の表・図のようになります。

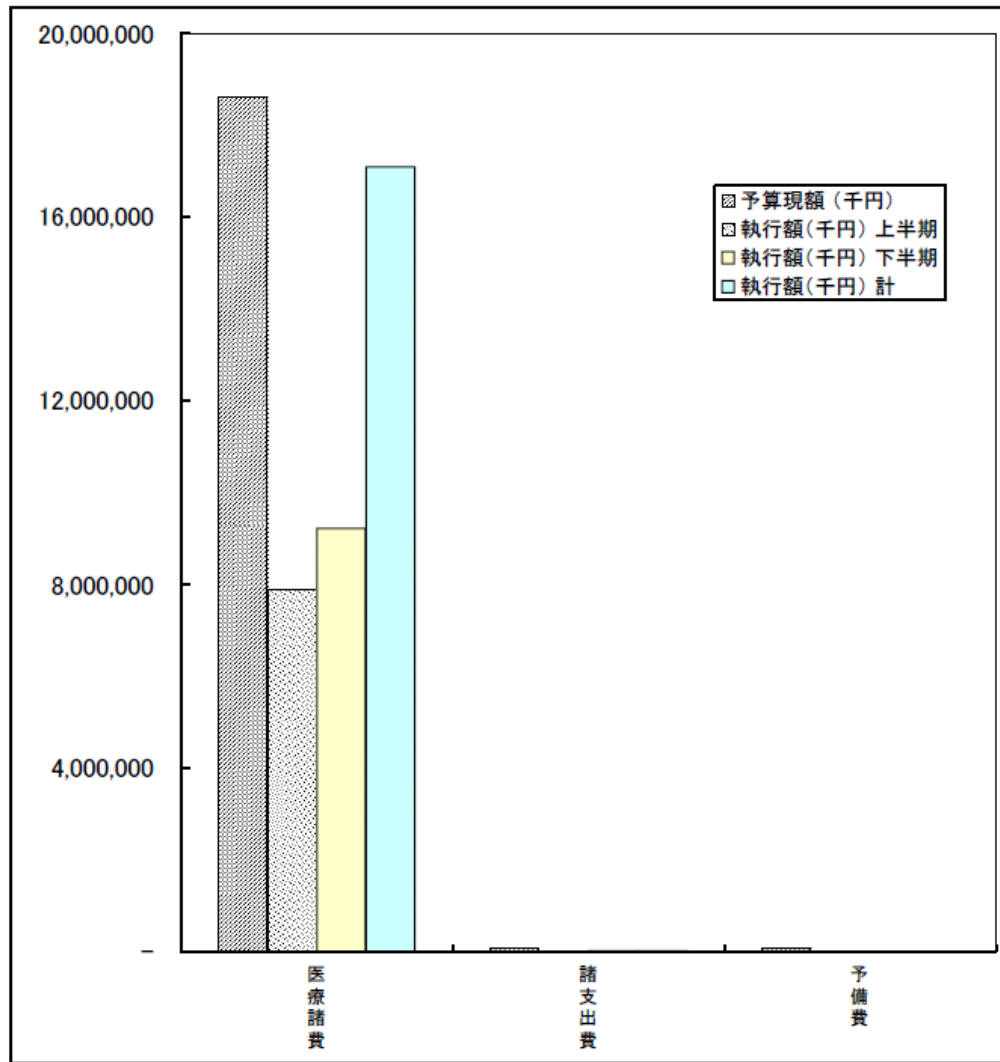
歳入

款	予算現額 (千円)	収入済額(千円)			予算現額と収入済 額の差(千円)	収入率 %
		上半期	下半期	計		
支払基金交付金	11,449,164	4,760,991	5,632,727	10,393,718	1,055,446	90.8
国庫支出金	4,782,690	2,263,620	2,439,384	4,703,004	79,686	98.3
都支出金	1,197,123	597,111	585,912	1,183,023	14,100	98.8
繰入金	1,290,618	321,930	968,688	1,290,618	0	100.0
繰越金	66,932	66,932	0	66,932	0	100.0
諸収入	20,604	10,360	5,177	15,537	5,067	75.4
計	18,807,131	8,020,944	9,631,888	17,652,832	1,154,299	93.9



歳出

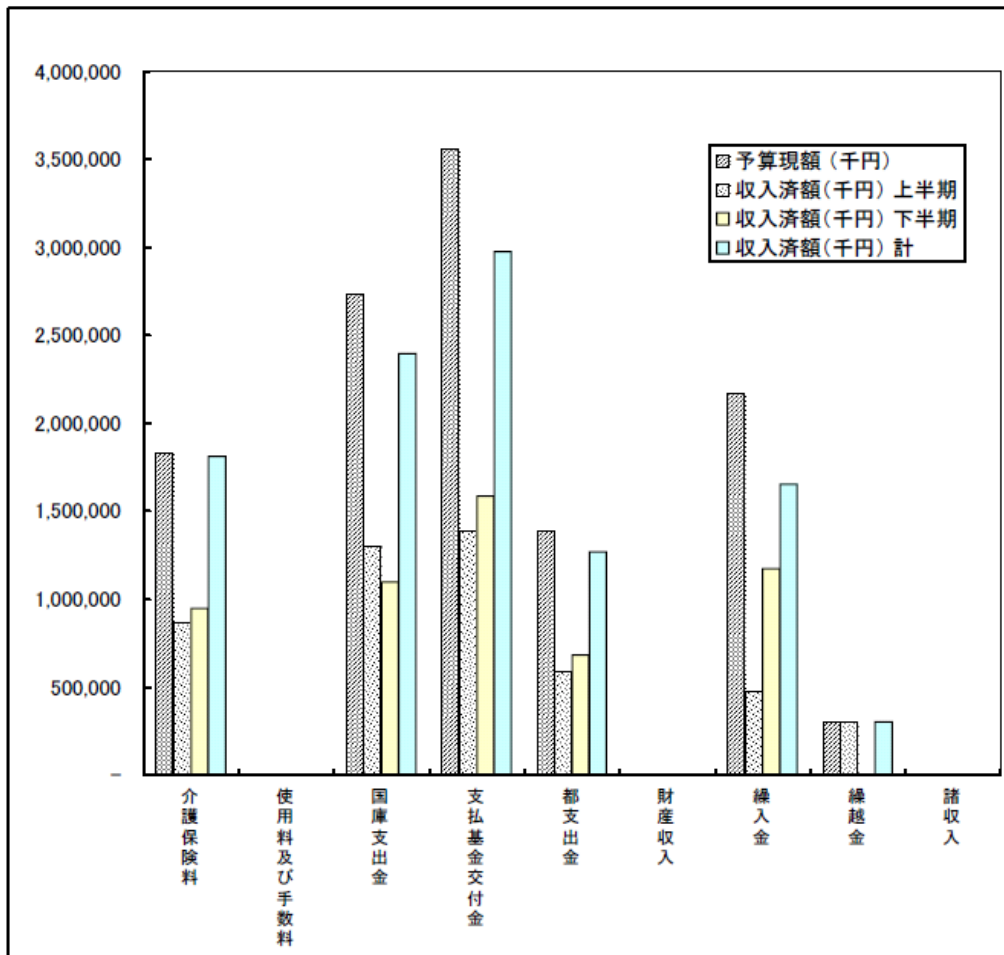
款	予算現額 (千円)	執行額(千円)			予算現額と執行済 額の差(千円)	執行率 %
		上半期	下半期	計		
医療諸費	18,628,295	7,871,428	9,218,719	17,090,147	1,538,148	91.7
諸支出費	87,540	3,956	10,203	14,159	73,381	16.2
予備費	91,296	0	0	0	91,296	0.0
計	18,807,131	7,875,384	9,228,922	17,104,306	1,702,825	90.9



平成17年度墨田区介護保険特別会計予算の下半期の執行状況は、次の表・図のようになります。

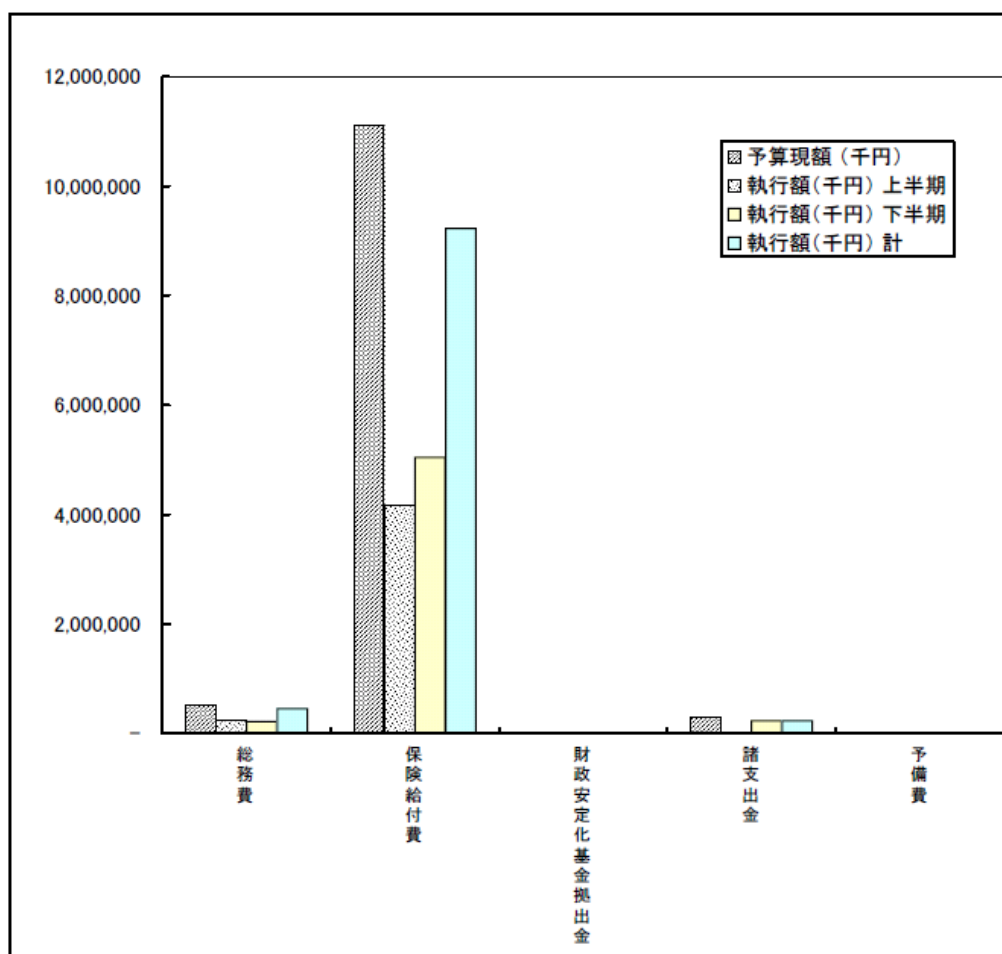
歳入

款	予算現額 (千円)	収入済額(千円)			予算現額と収入済 額の差(千円)	収入率 %
		上半期	下半期	計		
介護保険料	1,832,411	863,108	947,427	1,810,535	21,876	98.8
使用料及び手数料	3	0	0	0	3	0.0
国庫支出金	2,730,844	1,299,086	1,096,989	2,396,075	334,769	87.7
支払基金交付金	3,558,104	1,388,151	1,588,207	2,976,358	581,746	83.7
都支出金	1,389,887	586,950	682,792	1,269,742	120,145	91.4
財産収入	423	203	165	368	55	87.0
繰入金	2,172,681	480,696	1,172,932	1,653,628	519,053	76.1
繰越金	302,602	302,602	0	302,602	0	100.0
諸収入	10	65	143	208	-198	2080.0
計	11,986,965	4,920,861	5,488,655	10,409,516	1,577,449	86.8



歳出

款	予算現額 (千円)	執行額(千円)			予算現額と執行済 額の差(千円)	執行率 %
		上半期	下半期	計		
総務費	520,548	226,921	224,701	451,622	68,926	86.8
保険給付費	11,119,077	4,178,801	5,039,254	9,218,055	1,901,022	82.9
財政安定化基金拠出金	10,296	0	10,295	10,295	1	100.0
諸支出金	303,030	1,697	229,499	231,196	71,834	76.3
予備費	34,014	0	0	0	34,014	0.0
計	11,986,965	4,407,419	5,503,749	9,911,168	2,075,797	82.7



3 区民負担の概況

区の施策を実施するために必要な財源として、区民の皆さんに税や各種使用料、手数料を負担していただいています。このうち、特別区税の予算額と収入額は下表のとおりです。

平成17年度特別区税の予算現額・収入済額

科 目	予算現額(万円)	収入済額(万円)	収入率(%)
特別区民税	1,320,400	1,173,694	88.9%
軽自動車税	7,100	7,158	100.8%
特別区たばこ税	205,800	209,294	101.7%
入湯税	1,000	1,058	105.8%
合 計	1,534,300	1,391,204	90.7%

(平成18年3月31日現在)

4 区有財産、一時借入金及び公債発行の現在高

(1) 区有財産

平成18年3月末日現在における区有財産は、下表のとおりです。

公有財産・基金等の現在高

種 別	価格(円)	数量(m ²)
公 有 財 産	222,715,571,392	
土 地	82,170,488,000	750,966.88
建 物	127,683,335,000	532,319.71
工 作 物	6,678,170,000	
立 木	715,441,000	
有 価 証 券	2,692,800,000	
出 資 に よ る 権 利	2,775,337,392	
物 品	13,670,639,531	
基 金	3,888,927,900	
公 共 施 設 整 備 基 金	853,218,635	
財 政 調 整 基 金	394,485,401	
減 債 基 金	807,004,061	
心 身 障 害 者 福 祉 基 金	467,150,828	
学 童 災 害 共 済 基 金	6,211,106	
文 化 観 光 振 興 基 金	178,000,000	
商 業 振 興 基 金	24,700,000	
介 護 給 付 費 準 備 基 金	638,157,869	
国 民 健 康 保 険 出 産 費 貸 付 基 金	10,000,000	
北 斎 館 資 料 取 得 基 金	100,000,000	
小 規 模 企 業 勤 労 者 等 福 利 厚 生 融 資 基 金	70,000,000	
療 養 資 金 貸 付 基 金	120,000,000	
用 品 調 達 基 金	10,000,000	
公 共 料 金 支 払 基 金	200,000,000	
施 設 使 用 料 等 返 還 金 支 払 基 金	10,000,000	
計	240,275,138,823	

◎土地については、道路を除く

(平成18年3月31日現在)

(2) 一時借入金現在高

この借入金は、歳入と歳出の時期の関係で、事務事業を執行するうえで一時的に資金が不足するとき、年度内償還を条件に市中銀行等から借り入れるものです。平成17年度は、借り入れを行いませんでした。

(3) 公債発行の現在高

区が行う事業のうち、大規模な建設事業などは、一時的に多額の費用を要する一方、将来にわたって区民が利用できることから、将来の区民にも負担を分かちこととなる公債（地方債）を発行して、その財源に充てることができます。

平成18年3月31日現在の公債発行残高は、395億7359万円となります。

5 むすび

以上、平成17年度下半期の財政状況についてお知らせしました。

我が国の景気は、回復基調が定着しつつあるといわれていますが、平成18年度の区財政も、税制改正や納税義務者数の増加もあり、基幹的歳入である特別区税の増収が見込まれています。しかし、国の「三位一体の改革」による補助金等の削減の影響も懸念され、今後の動向には引き続き注視することが必要です。

このような中であって、全庁を挙げて取り組んで来た行財政改革の成果を生かして、歳出の圧縮に努めるなど、堅実な財政運営を行いつつ、新基本構想の描く「人が輝く いきいき すみだ」の実現を目指して新しい基本計画の策定に取り組んでいきます。さらに、社会経済状況の変化に対応し、安心安全まちづくり施策、子育て支援施策等の優先性、緊急性の高い課題に対応していきます。

今後とも、効率的な事務事業の執行を図り、健全な行財政運営に努めますので、区政に対する区民の皆さんのご理解とご協力をお願いします。