

令和3年度たばこ対策部会の報告

区の受動喫煙対策及び禁煙対策の取組

1 受動喫煙対策啓発のための店舗調査結果

令和2年4月1日に全面施行された改正健康増進法・東京都受動喫煙防止条例により、飲食店は店頭で喫煙できるかできないかをステッカー等で表示する義務がある。区では、委託事業者による飲食店の実態把握調査を行い、店舗への啓発を実施。

令和3年4月16日～令和4年1月12日調査分

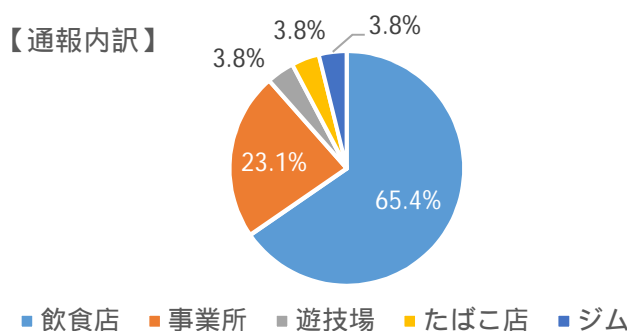
内 訳	件 数	割合
訪問済み店舗	2,564	100.0%
店舗あり	2,257	88.0%
店舗なし（閉店・店内販売なし等）	307	12.0%
店舗あり（休業中249店舗を除く）	2,008	100.0%
ステッカーの掲示有	1,634	81.4%
ステッカーの掲示無	374	18.6%

2 区に寄せられた受動喫煙に関する通報件数

通報があった場合は、区が内容を確認し、委託事業者へ対応（啓発・助言）を依頼し、対応困難な場合等は区が対応をする。

件数：計26件（令和3年4月1日～令和4年2月28日）

【内訳】飲食店関係17件、その他業種（ジム、遊戯場、たばこ店）3件、事業所6件



3 禁煙医療費補助事業（令和元年6月1日から開始）

禁煙に係る医療費を助成（上限1万円、1/2補助）

【実施状況（令和3年4月1日～令和4年2月28日）】

- ・登録件数：86件
- ・補助金申請件数：39件（禁煙達成率：45.3%）

乳幼児健診アンケートによる母の育児と喫煙状況

令和2年度3歳児健診受診時アンケートの回答結果（母の喫煙状況に基づく）を集計。

母の喫煙開始（再開）時期は、「3歳児健診において喫煙をしていると回答した児」について、乳健、1.6歳児健診における喫煙状況を遡って調査実施。ただし、妊娠中については、喫煙歴の有無であり、継続して喫煙していたかは不明。

喫煙状況	令和2年		年度	
	母親		父親	
あり	116	5.7%	523	26.0%
なし	1,934	94.3%	1,487	74.0%
	2,050		2,010	

現在、妊娠中か	喫煙あり		喫煙なし	
いいえ	113	100.0%	1,749	95.1%
はい	0	0.0%	90	4.9%
	113		1,839	

心身の調子	喫煙あり		喫煙なし	
なんともいえない	24	22.4%	300	16.6%
心は調子が良いが、体の調子がよくない	9	8.4%	145	8.0%
体の調子が良いが、気分がすぐれない	2	1.9%	47	2.6%
心身ともに調子が良い	65	60.7%	1,219	67.5%
心身ともに調子が悪い	5	4.7%	54	3.0%
その他	2	1.9%	42	2.3%
	107		1,807	

子育てが大変に感じる	喫煙あり		喫煙なし	
大変ではない	0	0.0%	0	0.0%
あまり大変ではない	16	15.0%	230	12.5%
まあまあ大変	68	63.6%	1,229	66.9%
大変	23	21.5%	377	20.5%
	107		1,836	

子どもとゆったりと過ごせる時間があるか	喫煙あり		喫煙なし	
はい	84	72.4%	1,465	76.0%
何ともいえない	28	24.1%	382	19.8%
いいえ	4	3.4%	80	4.2%
	116		1,927	

育てにくさの解決方法を知っているか	喫煙あり		喫煙なし	
はい	30	75.0%	593	85.7%
いいえ	10	25.0%	99	14.3%
	40		692	

「育てにくさを感じる」と回答した場合に回答。

家庭での出来事	喫煙あり		喫煙なし	
あり	39	33.6%	550	28.4%
なし	77	66.4%	1,384	71.6%
	116		1,934	

質問項目の内容は、「しつけのし過ぎがあった」、「感情的に叫びた」、「感情的な言葉で怒鳴った」、「乳幼児だけを家に残して外出した」等

母の喫煙開始（再開）時期	R1		R2	
妊娠中（喫煙歴）	38	42.2%	28	23.9%
乳健	4	4.4%	33	28.2%
1歳半	23	25.6%	31	26.5%
3歳	63	70.0%	53	45.3%
	90		117	

日中の保育者	喫煙あり		喫煙なし	
保育園・幼稚園	83	71.6%	1,384	71.7%
母	29	25.0%	525	27.2%
祖母・その他	4	3.4%	20	1.0%
	116		1,929	

イライラ	喫煙あり		喫煙なし	
いいえ	97	85.8%	1,574	85.2%
はい	16	14.2%	274	14.8%
	113		1,848	

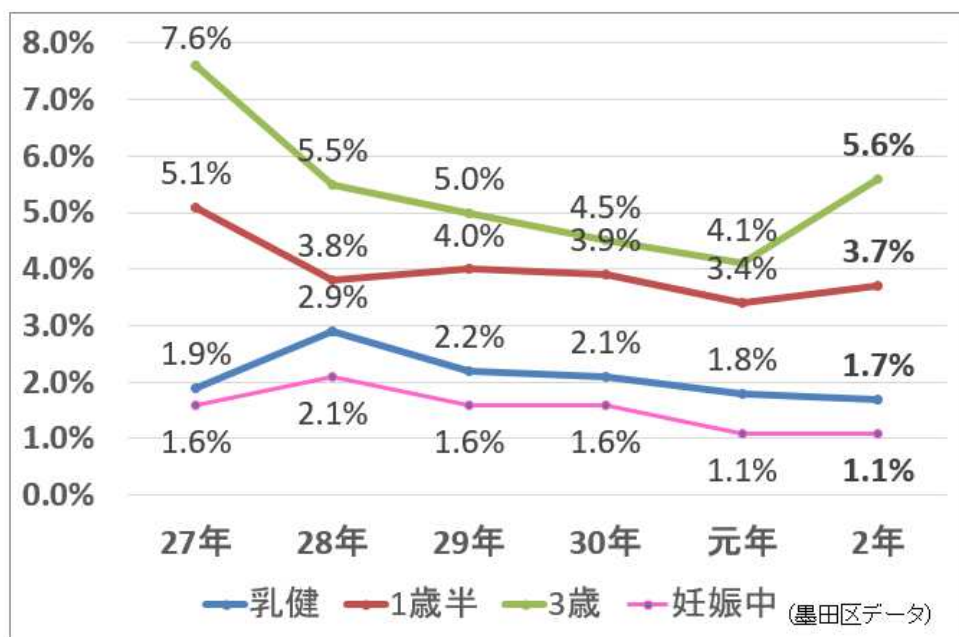
子育ては楽しい	喫煙あり		喫煙なし	
楽しい	57	50.0%	986	51.9%
まあまあ楽しい	54	47.4%	862	45.4%
あまり楽しくない	3	2.6%	45	2.4%
楽しくない	0	0.0%	7	0.4%
	114		1,900	

育てにくさを感じているか	喫煙あり		喫煙なし	
いつも感じる	2	1.7%	32	1.7%
時々感じる	38	32.8%	660	34.2%
感じない	76	65.5%	1,239	64.2%
	116		1,931	

子どもの社会性の発達過程を知っているか	喫煙あり		喫煙なし	
はい	99	86.1%	1,623	84.6%
いいえ	16	13.9%	296	15.4%
	115		1,919	

父親は育児をしているか	喫煙あり		喫煙なし	
ほとんどしない	8	7.0%	86	4.5%
よくやっている	56	49.1%	1,203	62.4%
時々やっている	33	28.9%	578	30.0%
何ともいえない	2	1.8%	34	1.8%
記載なし	15	13.2%	27	1.4%
	114		1,928	

母の喫煙率の推移(乳幼児健診時アンケート結果)

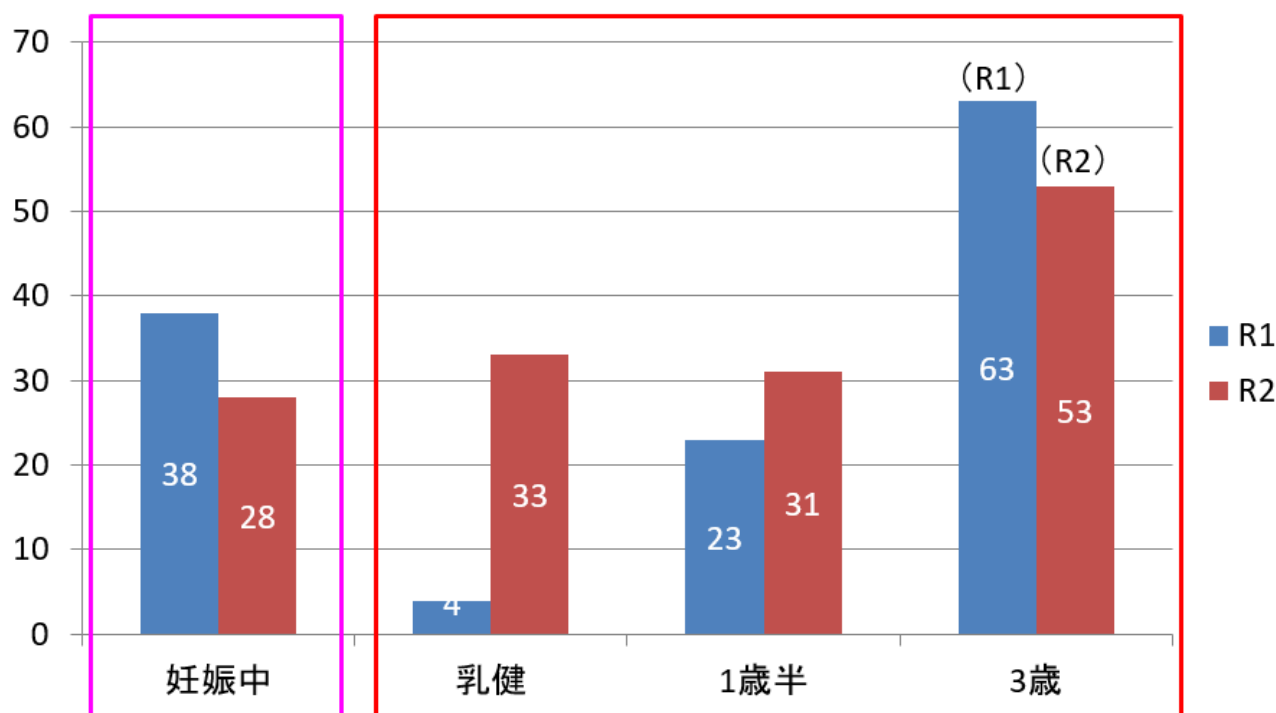


東京都福祉保健局



区の乳幼児健診で実施したアンケート調査では、喫煙率が子どもの年齢が上がるにつれて高くなっていることから、妊娠中だけでなく**出産後の禁煙啓発が必要**となります。

母^{*}の喫煙開始(再開)時期



※ 令和2年度3歳児健診のアンケートで喫煙をしていた母について、各健診に遡って喫煙状況を調査。ただし、妊娠中については、妊娠判明とともに禁煙をした場合も含まれるため、「喫煙歴あり」を示すデータであるが、喫煙開始又は再開の時期を判別するものではない。