

第2回WEBアンケート調査の集計結果

目次

1 目的	2
2 アンケート項目	2
3 集計結果	4
3.1 回答者数	4
3.2 質問ごとの集計結果	4
3.2.1 問1 あなたは、次のどれにあてはまりますか。.....	4
3.2.2 問2 あなたは普段、公園を利用しますか。.....	5
3.2.3 問3 (1) あなたは、主に公園で何をしていますか、何をして過ごしますか。(複数回答 可：3項目以内)	5
3.2.4 問3 (2) 問3 (1) の回答内容ごとに次の1)～5) の該当項目をお選びください。 1) 利用人数、2) 同行動物(ペット)の数、3) 利用する日と時間帯、4) 公園までの 移動手段、5) 公園までの移動時間.....	6
3.2.5 問4 あなたがもっと公園に行くには、もっと公園で楽しく過ごすには、次のうちどれが 必要ですか。(複数選択可：いくつでも)	18

1 目的

現在、公園マスの改定に当たり、今ある公園を最大限活用するため、「複数の公園を単位とした、それぞれの公園で機能を相互補完していく仕組み」を検討しており、そのためには、公園利用者の利用実態及びニーズを把握する必要があることから、利用者個人を対象とした WEB アンケート調査を実施したものです。

2 アンケート項目

表 1 第 2 回 WEB アンケート調査の項目一覧

問 1	<p>あなたは、次のどれにあてはまりますか。</p> <p>【選択項目】</p> <ul style="list-style-type: none">・未就学・小学生・中学生・高校生・専門学校生・大学生・大学院生・自営業・自由業・個人事業主・会社等の経営者・役員・会社員・公務員（非正規・パート含む）・休業中（産・育休、病休等）・主夫・主婦・家事手伝い・無職（定年・勸奨退職、引退後）・無職（未就職、普通退職・引退後）・その他
問 2	<p>あなたは普段、公園を利用しますか。 ※通勤・通学等での通過のみの場合は、利用には含みません。</p> <p>【選択項目】</p> <ul style="list-style-type: none">・利用する・利用しない
問 3（1）	<p>あなたは、主に公園で何をしていますか、何をして過ごしますか。 （複数回答可：3項目以内）</p> <p>【選択項目】</p> <ul style="list-style-type: none">・飲食（アルコール含む）、ピクニック等のレクリエーション・観賞、休憩・休息等・ジョギング、ラジオ体操、ダンス等の運動・散歩、ウォーキング、健康器具を使ったストレッチ等の運動・鬼ごっこ、ボール遊び、楽器・歌唱練習等の遊び・娯楽・遊具遊び、水遊び、囲碁・将棋、カードゲーム等の遊び・娯楽・会話、ボランティア活動等・イベント等を実施、イベント等に参加・仕事・喫煙・トイレ、自動販売機・売店での買い物・その他
問 3（2）	<p>問 3（1）の回答内容ごとに次の 1）～5）の該当項目をお選びください。</p> <p>1) 何人で公園に行きますか。</p> <p>【選択項目】</p> <ul style="list-style-type: none">・ 1 人・ 2 人・ 3 人以上

2) ペットは一緒ですか。(盲導犬、介助犬、聴導犬はペットに含みません。)

【選択項目】

- ・一緒ではない
- ・1匹(頭)
- ・2匹(頭)以上

3) いつ公園に行きますか。

【選択項目】

- ・平日・日中
- ・平日・夜間
- ・休日・日中
- ・休日・夜間

4) 公園にどうやって行きますか。

【選択項目】

- ・徒歩・車いす
- ・自転車
- ・車・バイク
- ・バス・電車等
- ・スケボー・キックボード等

5) 公園までどれくらいの時間をかけて行きますか。

【選択項目】

- ・5分未満
- ・5分以上10分未満
- ・10分以上20分未満
- ・20分以上30分未満
- ・30分以上

問4

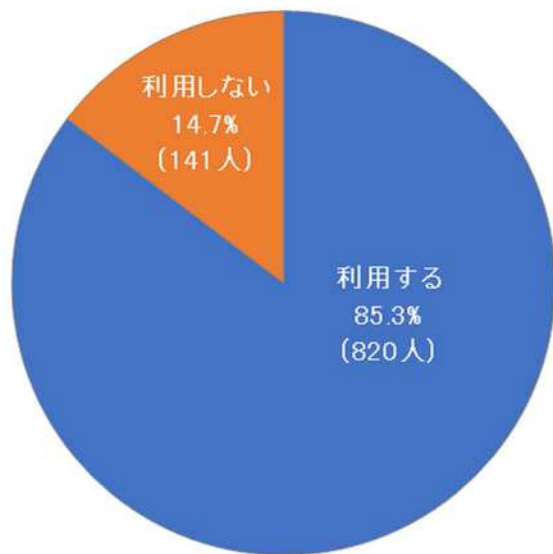
あなたがもっと公園に行くには、もっと公園で楽しく過ごすには、次のうちどれが必要ですか。(複数選択可：いくつでも)

【選択項目】

- ・だれでも一緒に遊べる遊具(バリアフリー遊具)
- ・他の公園にはない特徴のある遊具
- ・健康器具(背伸ばし、ぶら下がり等ができる器具)
- ・ボール遊びができる広場
- ・水遊びができる施設
- ・芝生広場
- ・飲食等ができるテーブル・イス
- ・日常的にキッチンカー・屋台等が出店されている、イベントが開催されている
- ・キッチンカー・屋台等が出店できる、大道芸が披露できる(営業行為の制限緩和)
- ・バーベキューができる広場
- ・キャンプができる広場
- ・魚釣り場
- ・ドッグラン
- ・ドローン・ラジコン場
- ・スケートパーク(スケボー、BMX等)
- ・トイレ
- ・自転車駐車場
- ・防犯カメラ(安全カメラ)
- ・歴史を感じることができる
- ・今より施設の管理が行き届いていて、いつでも使える
- ・今より清掃が行き届いていて、きれいになる
- ・今より静かで落ち着いている
- ・今よりルールやマナーが守られている
- ・今のままでよい
- ・公園には行かない
- ・その他

3.2.2 問2 あなたは普段、公園を利用しますか。

- この質問の回答者は961人でした。
- 公園を利用すると答えた割合は全体の85.3%で、利用しないが14.7%でした。

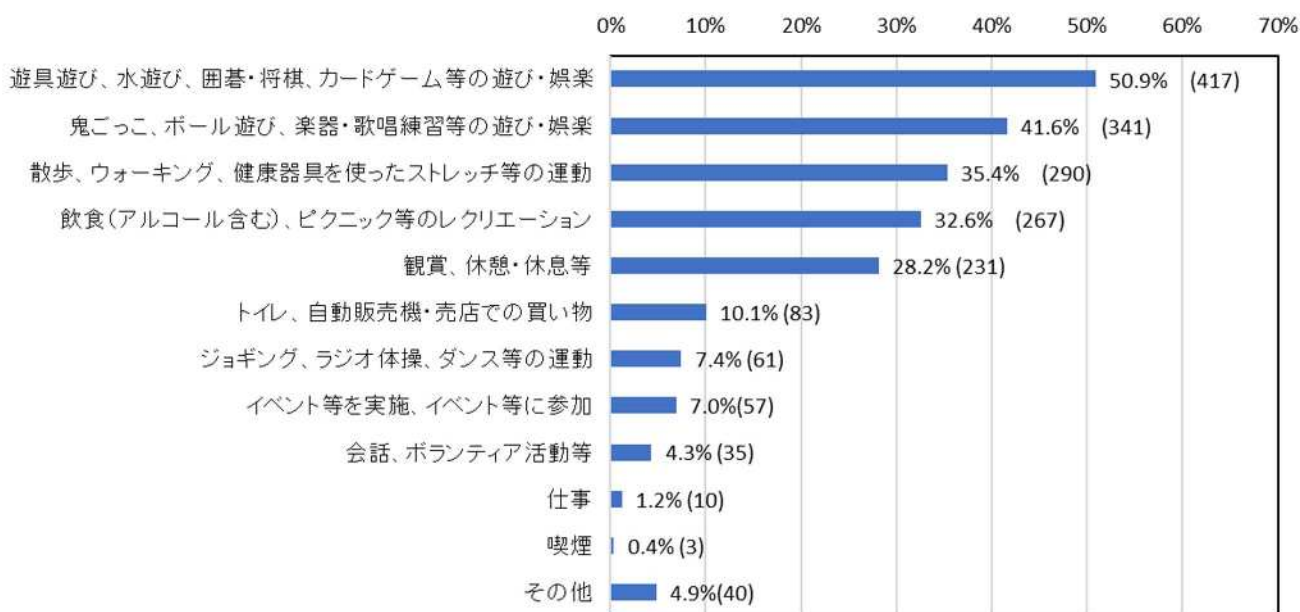


N=961

図2 公園利用の有無

3.2.3 問3(1) あなたは、主に公園で何をしていますか、何をして過ごしますか。(複数回答可：3項目以内)

- この質問の回答者は820人でした。
- 図3の()内の数値は、回答数を表しています。
- 回答者の利用内容としては、「遊具遊び、水遊び、囲碁・将棋、カードゲーム等の遊び・娯楽」が50.9%で最も多く、次いで、「鬼ごっこ、ボール遊び、楽器・歌唱練習等の遊び・娯楽」が41.6%、「散歩、ウォーキング、健康器具を使ったストレッチ等の運動」が35.4%でした。



N=820

図3 主な利用内容

3.2.4 問3(2) 問3(1)の回答内容ごとに次の1)～5)の該当項目をお選びください。

- 1) 利用人数、2) 同行動物(ペット)の数、3) 利用する日と時間帯、4) 公園までの移動手段、
5) 公園までの移動時間

ア 「飲食(アルコール含む)、ピクニック等のレクリエーション」で利用する人数や移動手段等

●この項目を選んだ回答者数は267人でした。

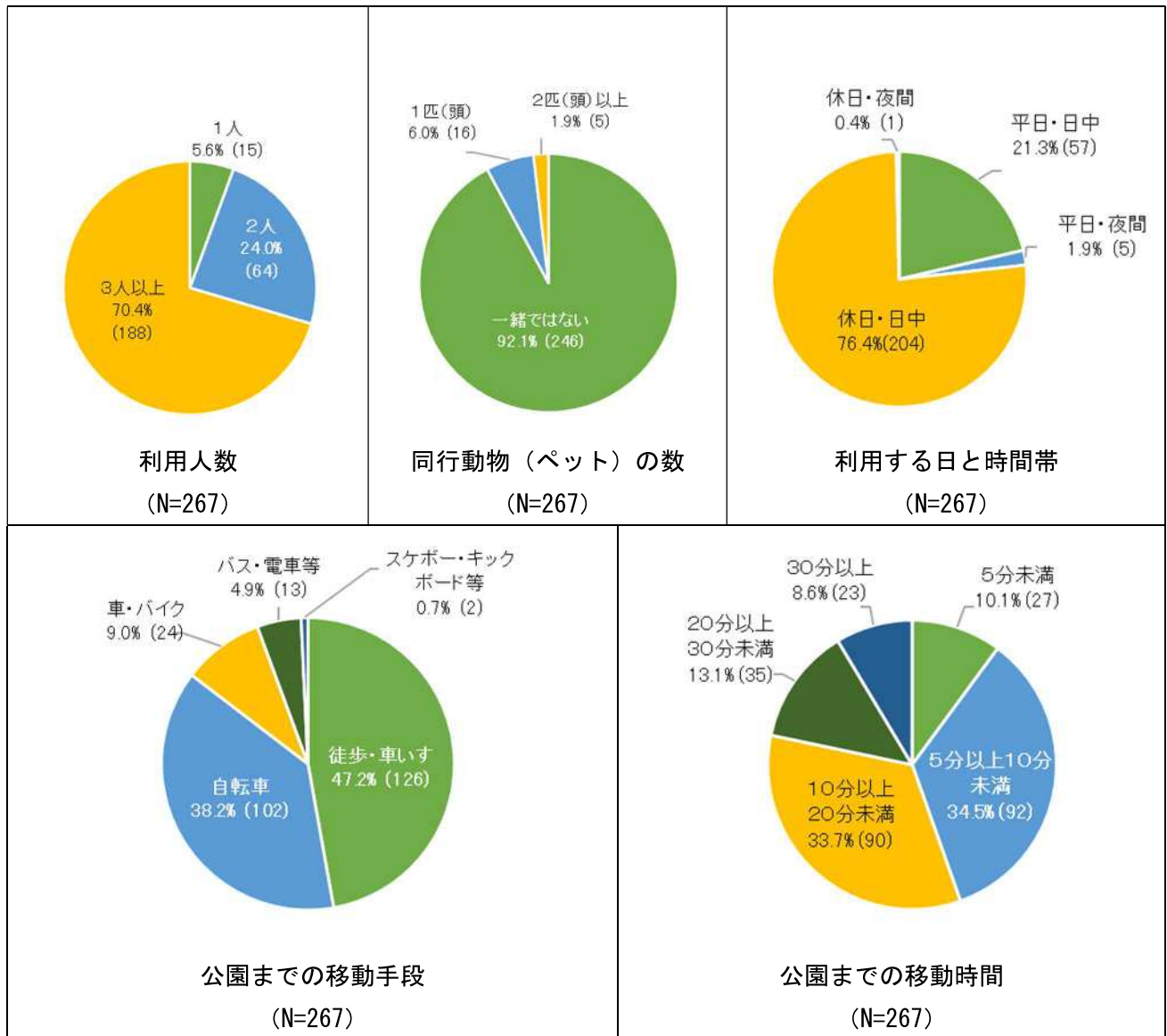


図4 「飲食(アルコール含む)、ピクニック等のレクリエーション」で利用する人数や移動手段等

イ 「観賞、休憩・休息等」で利用する人数や移動手段等

●この項目を選んだ回答者数は231人でした。

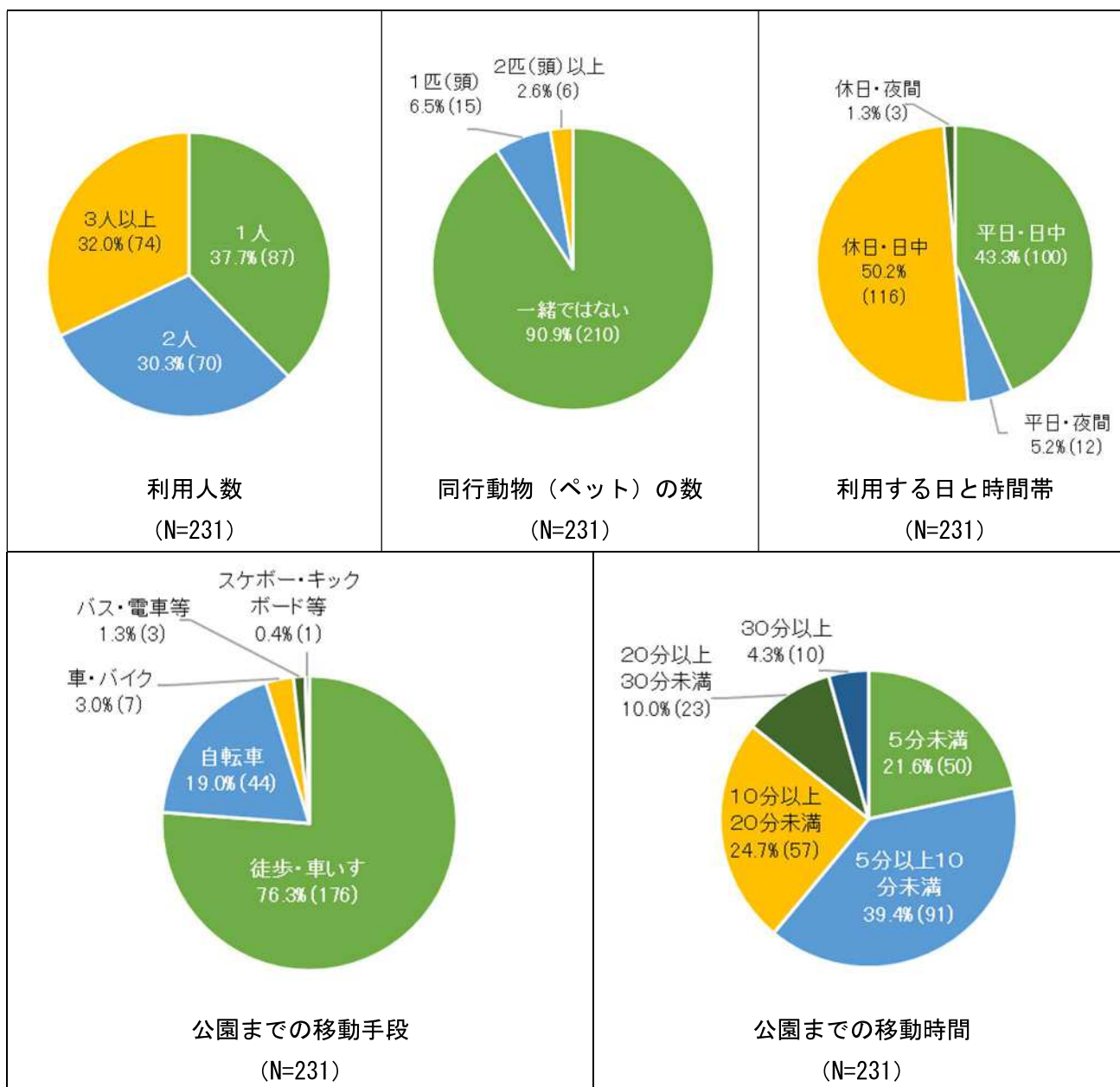


図5 「観賞、休憩・休息等」で利用する人数や移動手段等

ウ 「ジョギング、ラジオ体操、ダンス等の運動」で利用する人数や移動手段等

●この項目を選んだ回答者数は61人でした。

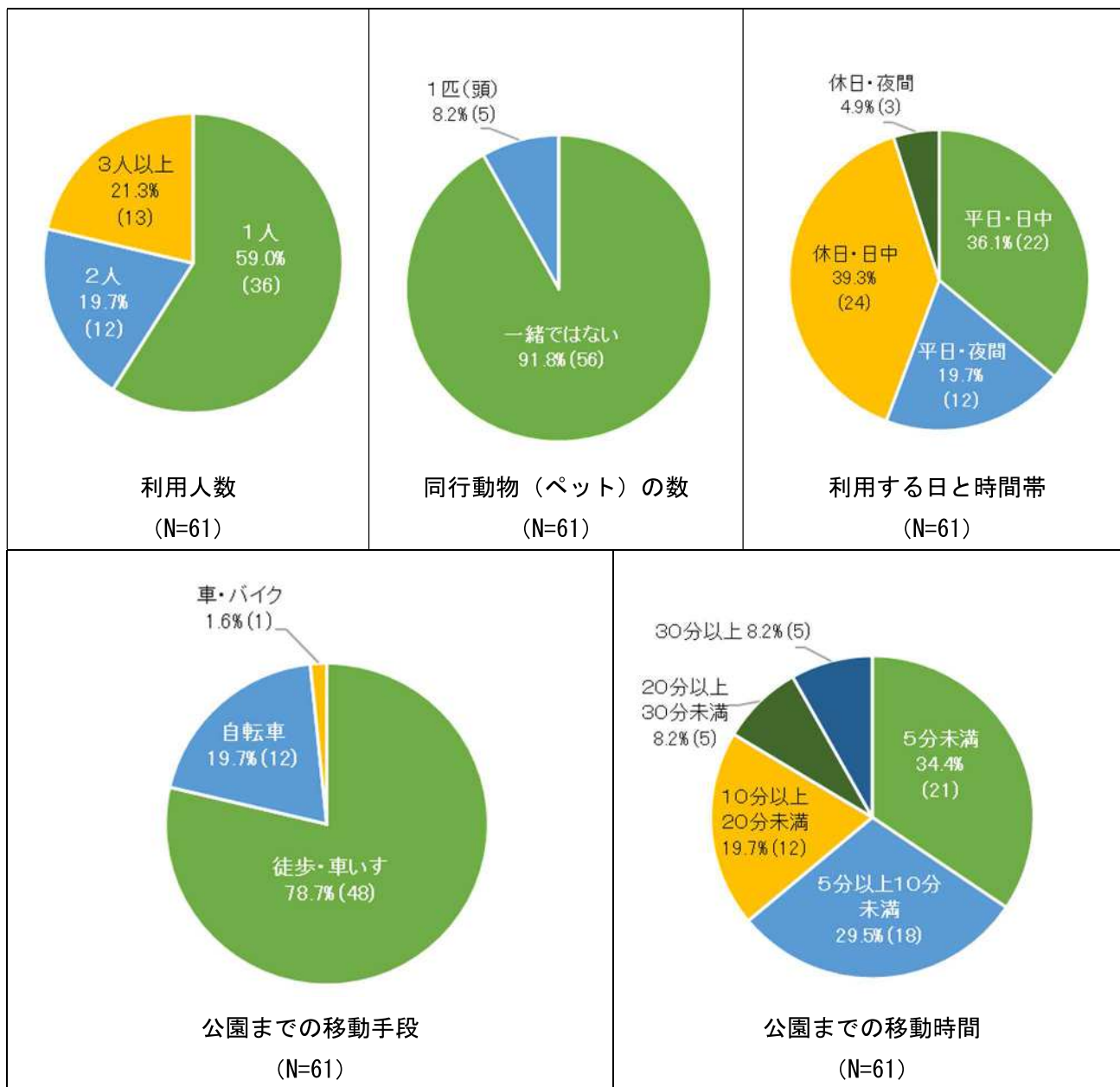


図6 「ジョギング、ラジオ体操、ダンス等の運動」で利用する人数や移動手段等

エ 「散歩、ウォーキング、健康器具を使ったストレッチ等の運動」で利用する人数や移動手段等

●この項目を選んだ回答者数は 290 人でした。

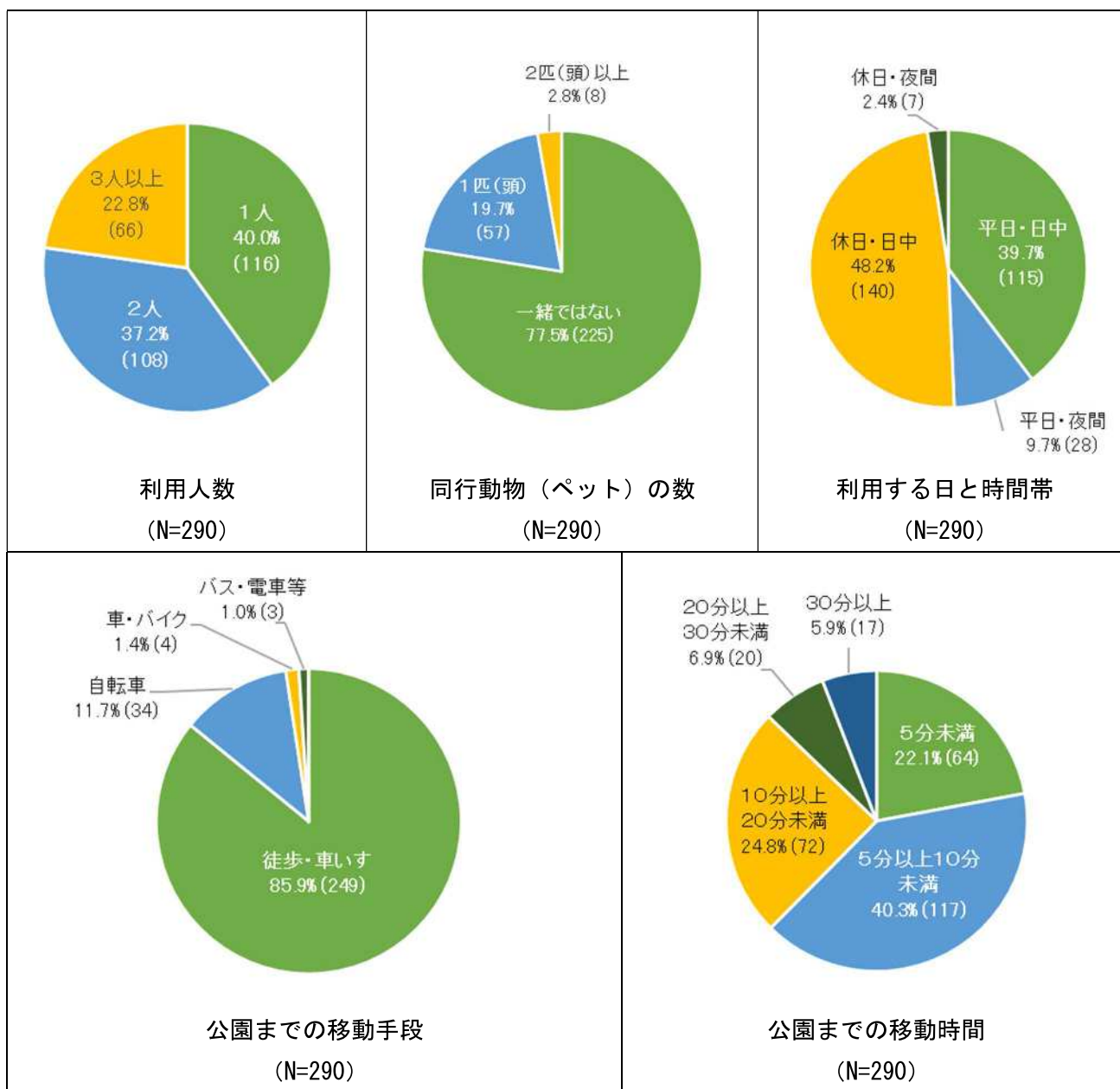


図7 「散歩、ウォーキング、健康器具を使ったストレッチ等の運動」で利用する人数や移動手段等

オ 「鬼ごっこ、ボール遊び、楽器・歌唱練習等の遊び・娯楽」で利用する人数や移動手段等

●この項目を選んだ回答者数は 341 人でした。

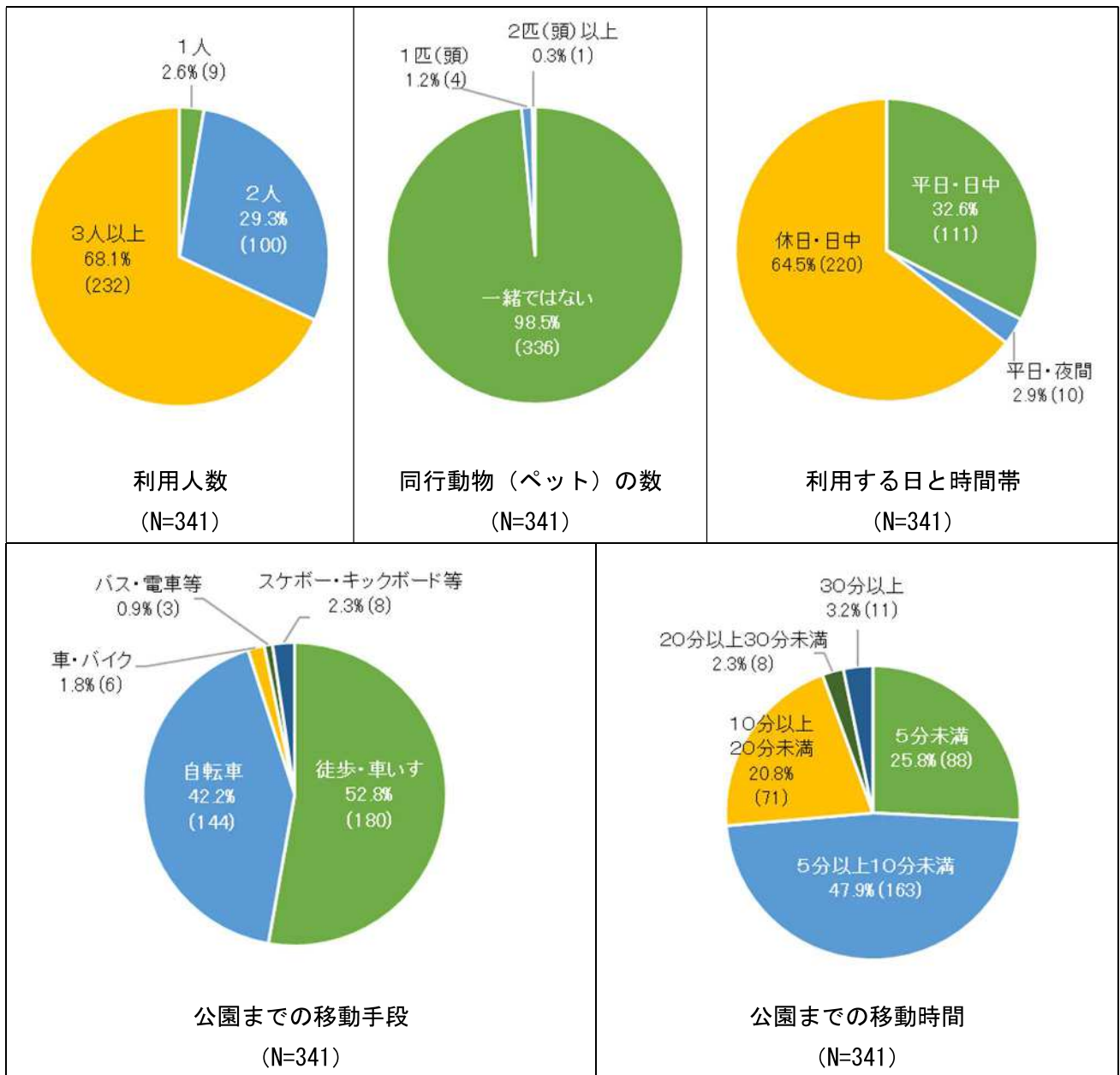


図8 「鬼ごっこ、ボール遊び、楽器・歌唱練習等の遊び・娯楽」で利用する人数や移動手段等

カ 「遊具遊び、水遊び、囲碁・将棋、カードゲーム等の遊び・娯楽」で利用する人数や移動手段等

●この項目を選んだ回答者数は417人でした。

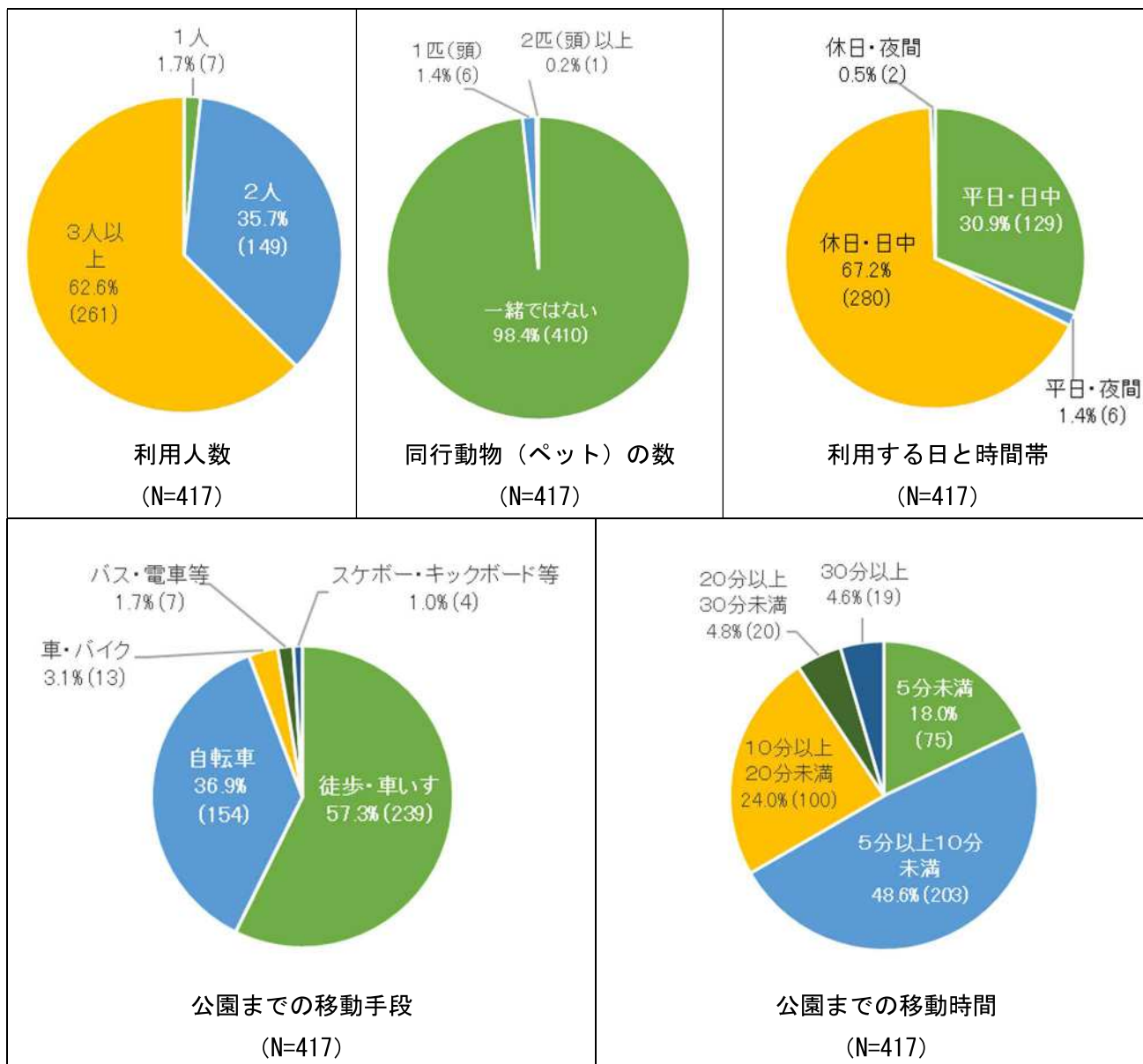


図9 「遊具遊び、水遊び、囲碁・将棋、カードゲーム等の遊び・娯楽」で利用する人数や移動手段等

キ 「会話、ボランティア活動等」で利用する人数や移動手段等

●この項目を選んだ回答者数は35人でした。

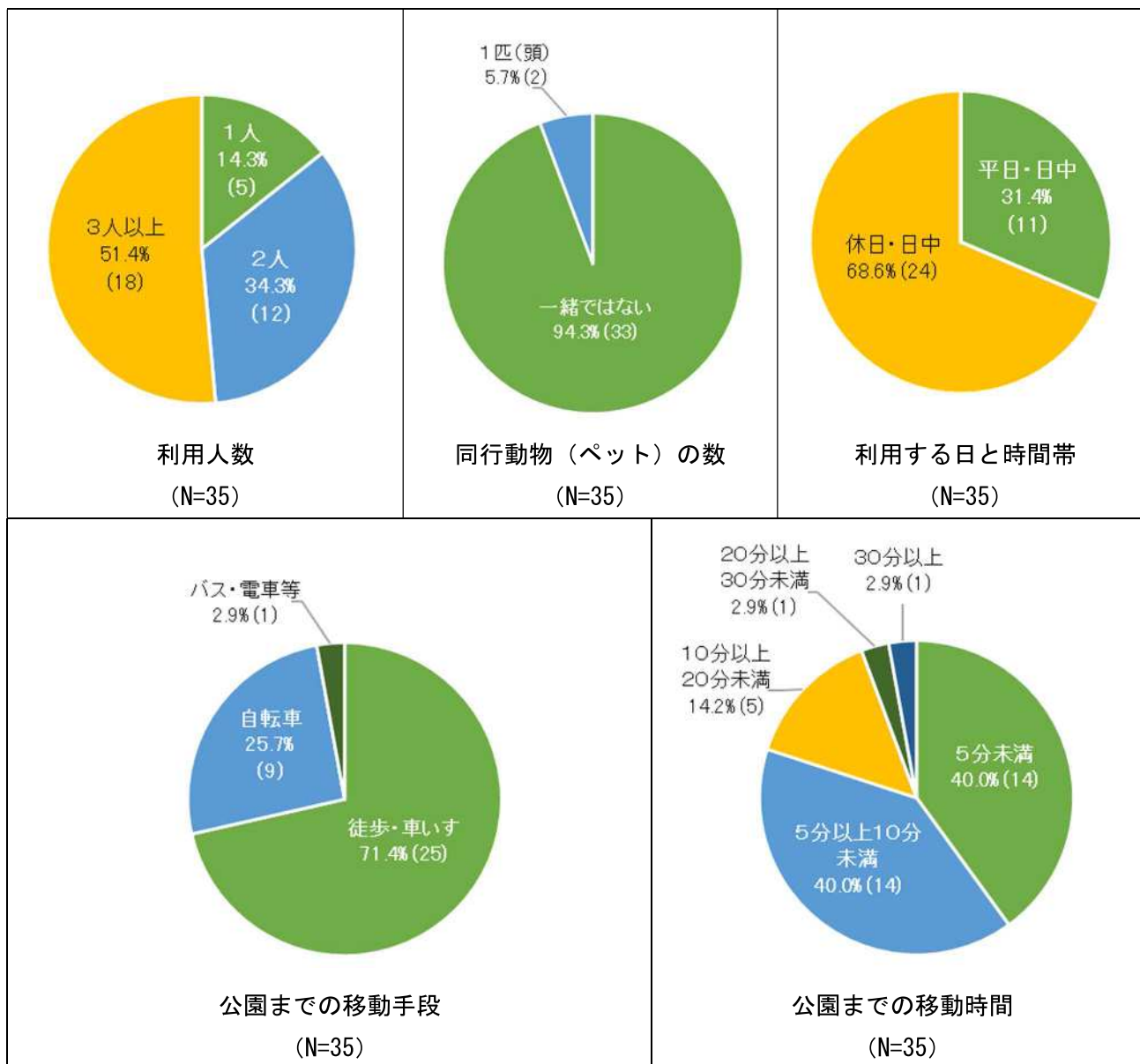


図10 「会話、ボランティア活動等」で利用する人数や移動手段等

ク 「イベント等を実施、イベント等に参加」で利用する人数や移動手段等

●この項目を選んだ回答者数は57人でした。

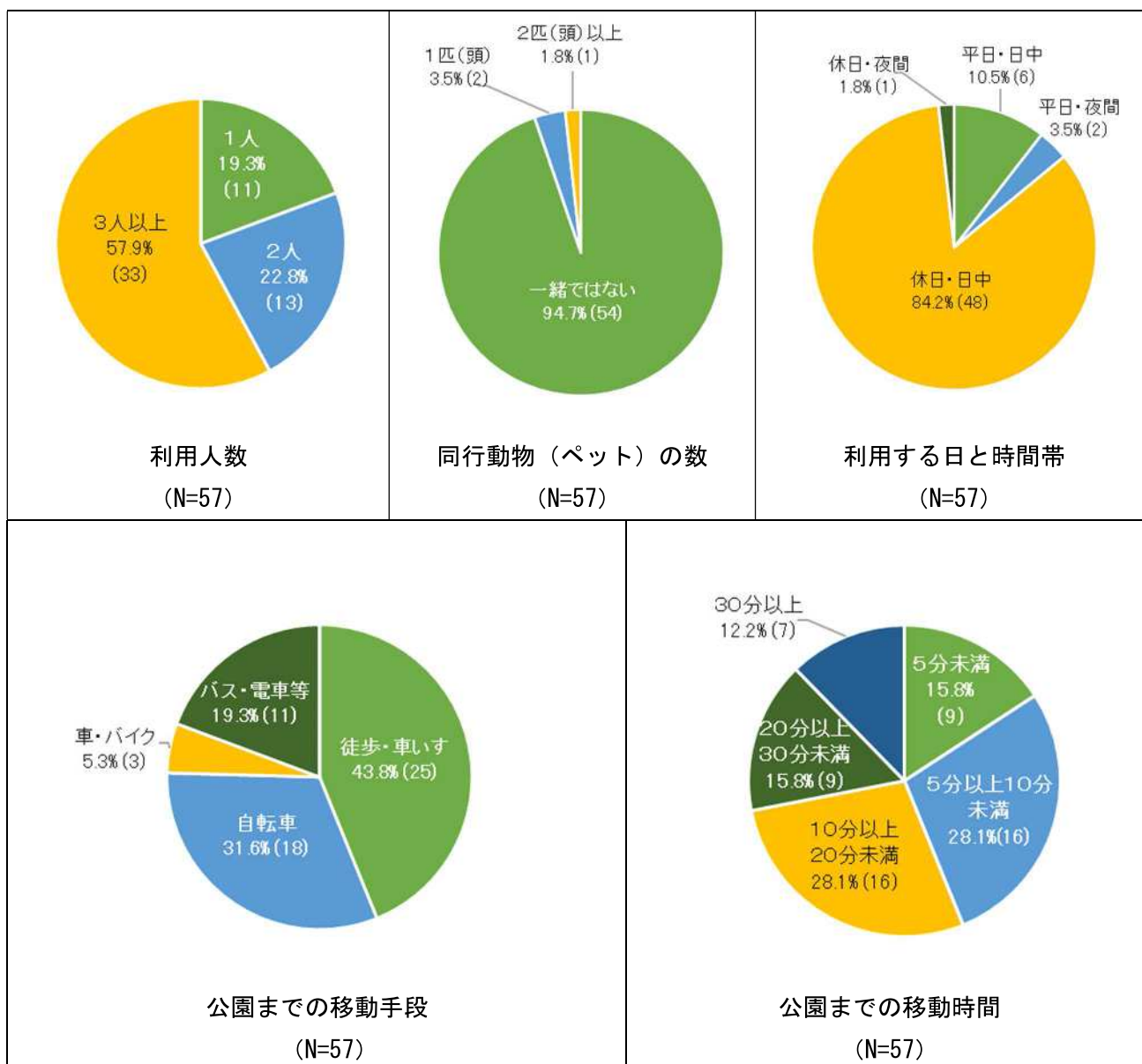


図 11 「イベント等を実施、イベント等に参加」で利用する人数や移動手段等

ケ 「仕事」で利用する人数や移動手段等

●この項目を選んだ回答者数は10人でした。

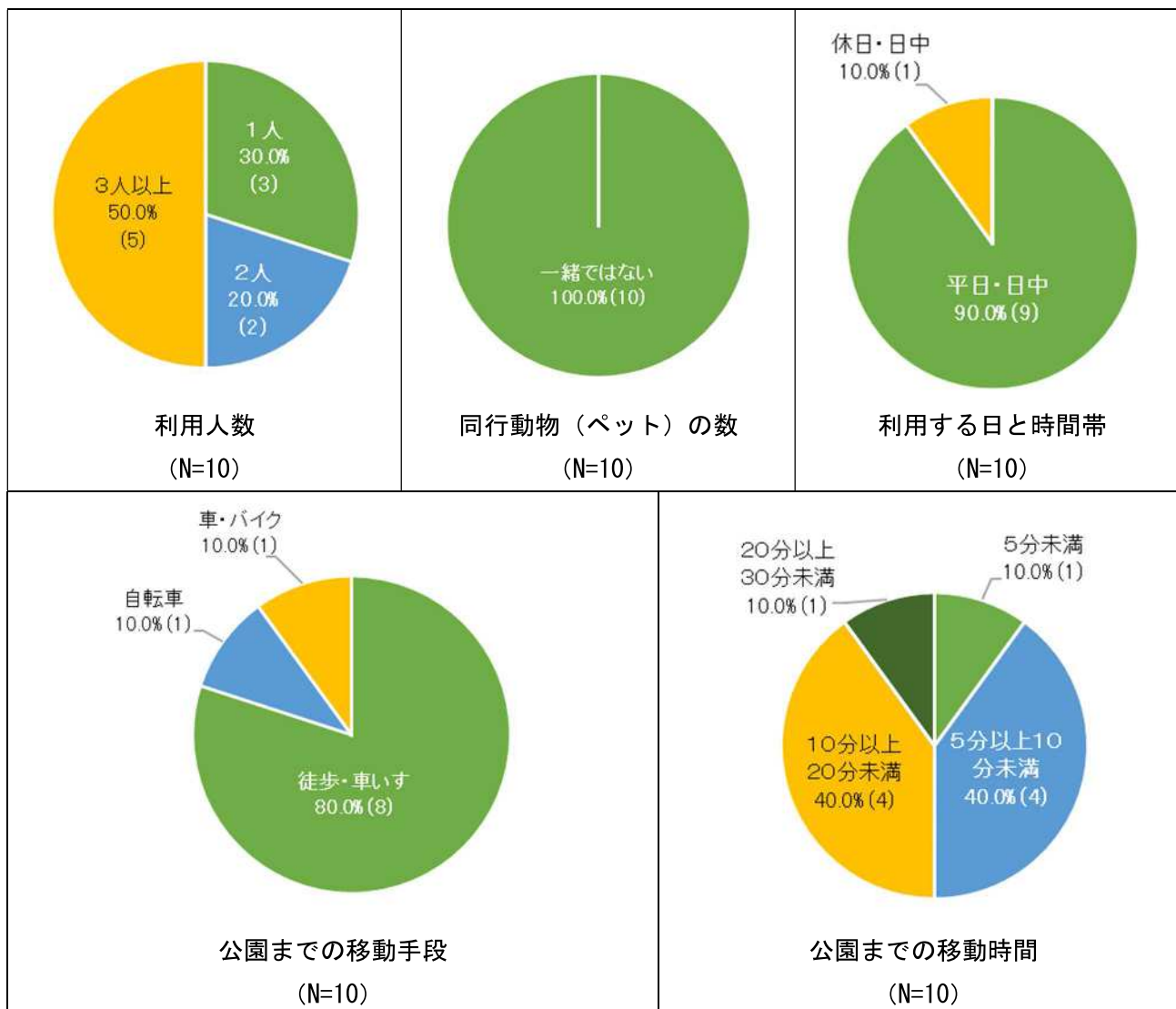


図 1 2 「仕事」で利用する人数や移動手段等

コ 「喫煙」で利用する人数や移動手段等

●この項目を選んだ回答者数は3人でした。

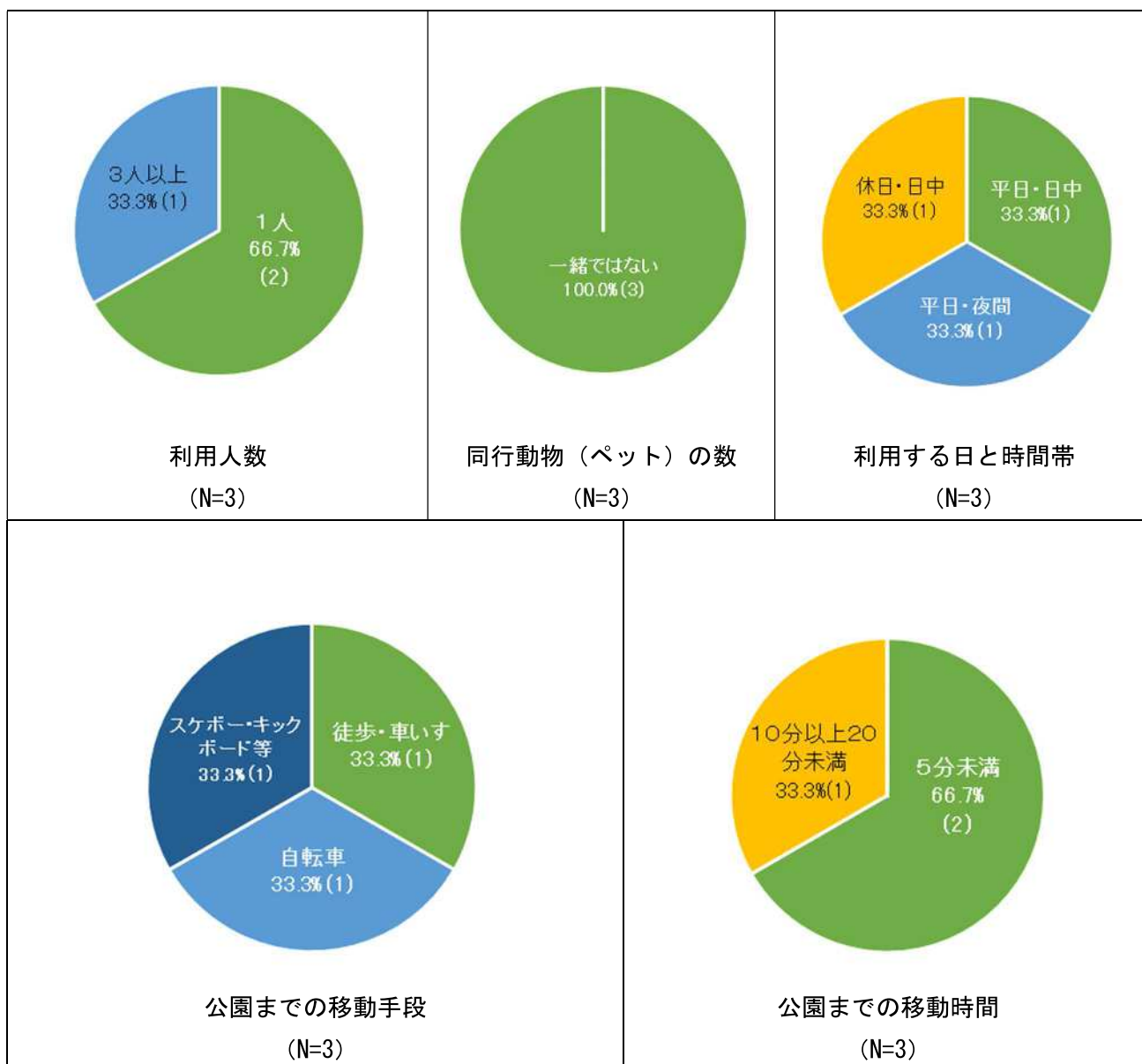


図13 「喫煙」で利用する人数や移動手段等

サ 「トイレ、自動販売機・売店での買い物」で利用する人数や移動手段等

●この項目を選んだ回答者数は83人でした。

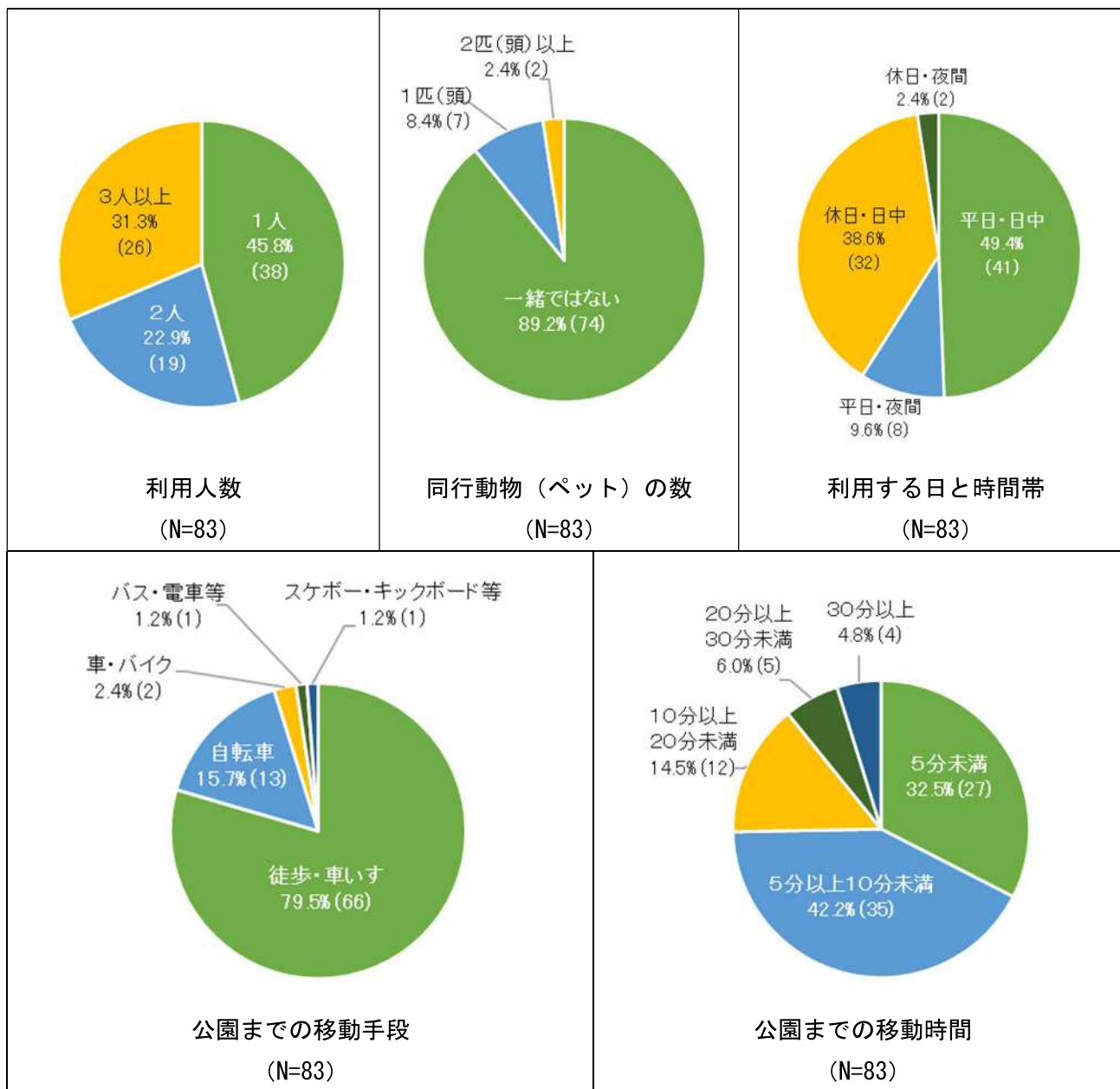


図14 「トイレ、自動販売機・売店での買い物」で利用する人数や移動手段等

シ 「その他」で利用する人数や移動手段等

●この項目を選んだ回答者数は40人でした。

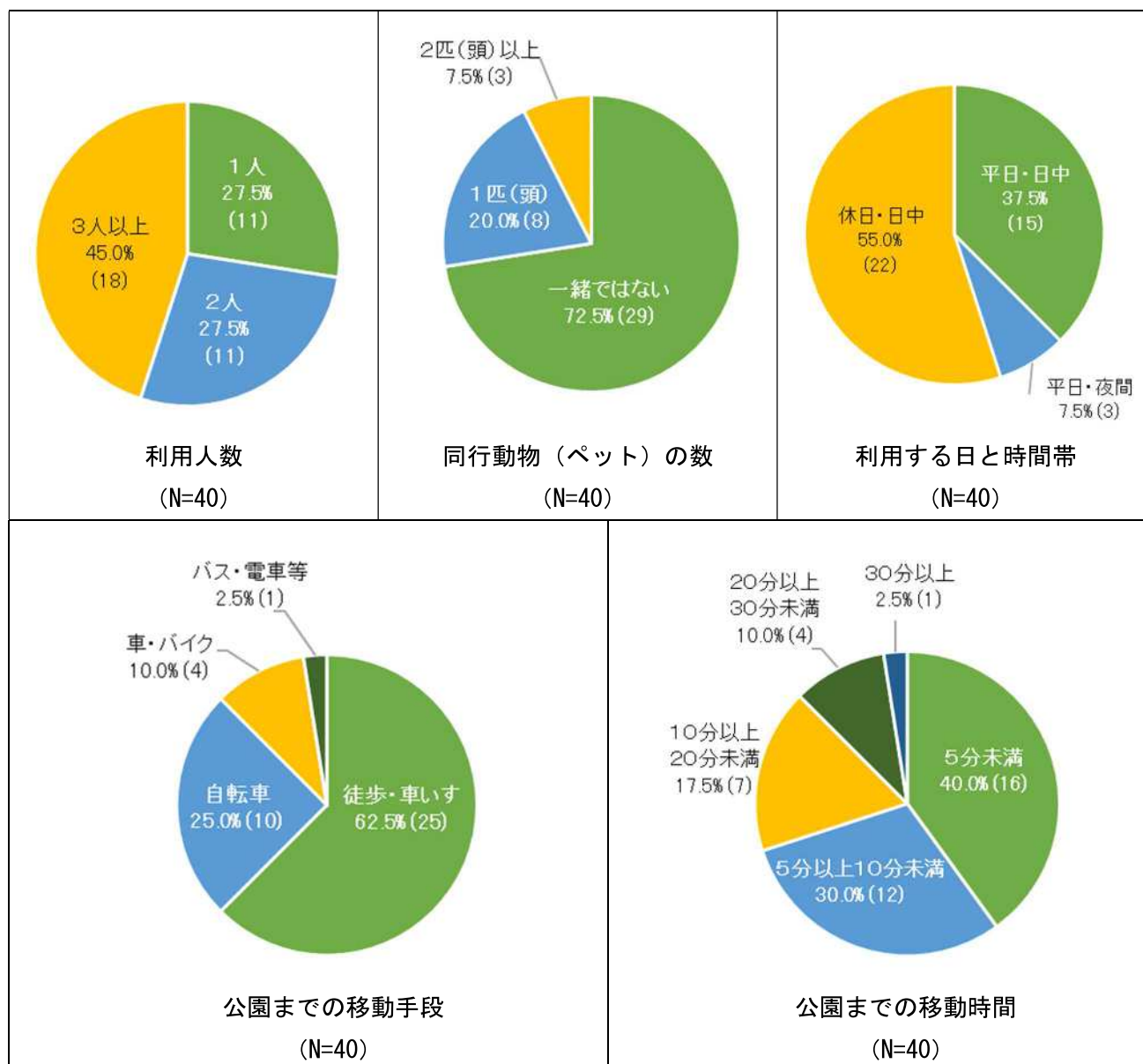
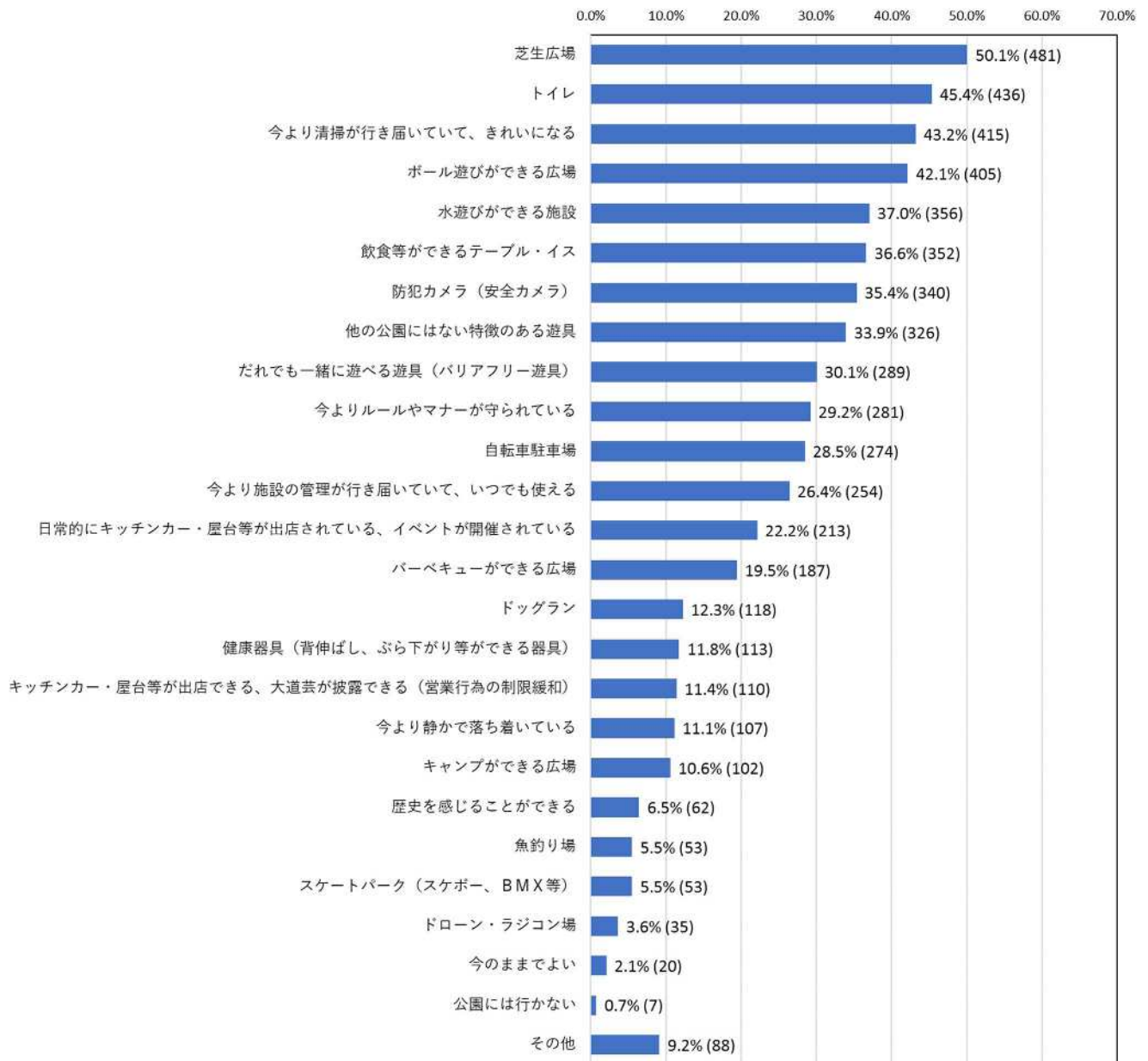


図15 「その他」で利用する人数や移動手段等

3.2.5 問4 あなたがもっと公園に行くには、もっと公園で楽しく過ごすには、次のうちどれが必要ですか。(複数選択可：いくつでも)

●この質問の回答者は961人でした。

●回答者の選択した項目としては、「芝生広場」が50.1%で最も多く、次いで、「トイレ」が45.4%、「今より清掃が行き届いていて、きれいになる」が43.2%でした。



N=961

図16 公園に希望・期待すること