

6 防災対策

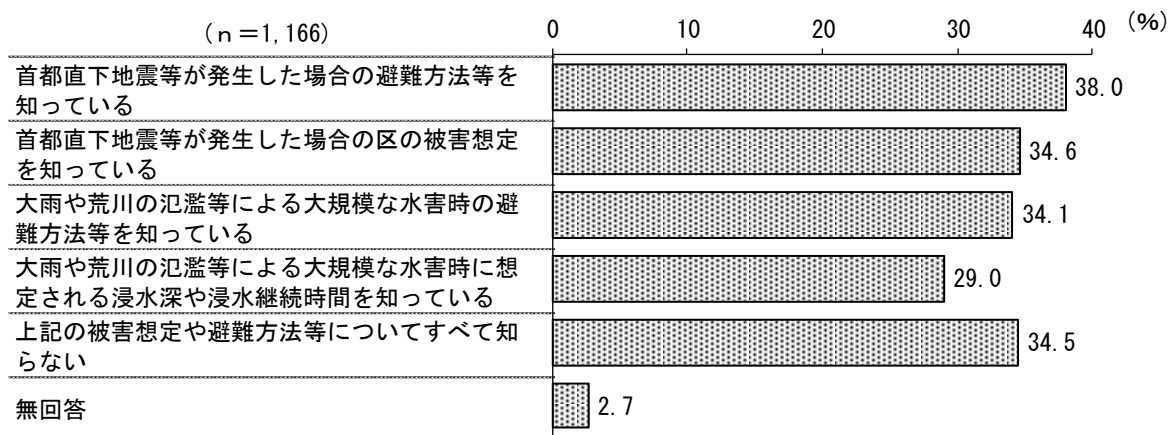
-
- 6-1 震災時や大規模水害時の被害想定と避難方法
 - 6-2 家庭で行っている防災対策
 - 6-3 参加意向のある防災活動
 - 6-4 防災対策についての要望
-

6-1 震災時や大規模水害時の被害想定と避難方法

- 「首都直下地震等が発生した場合の避難方法等を知っている」が4割近く

問15 あなたがお住まいの地域における震災時や大規模水害時の被害想定と避難方法等についてお伺いします。次の中からあてはまるものをすべて選んでください。

図6-1-1

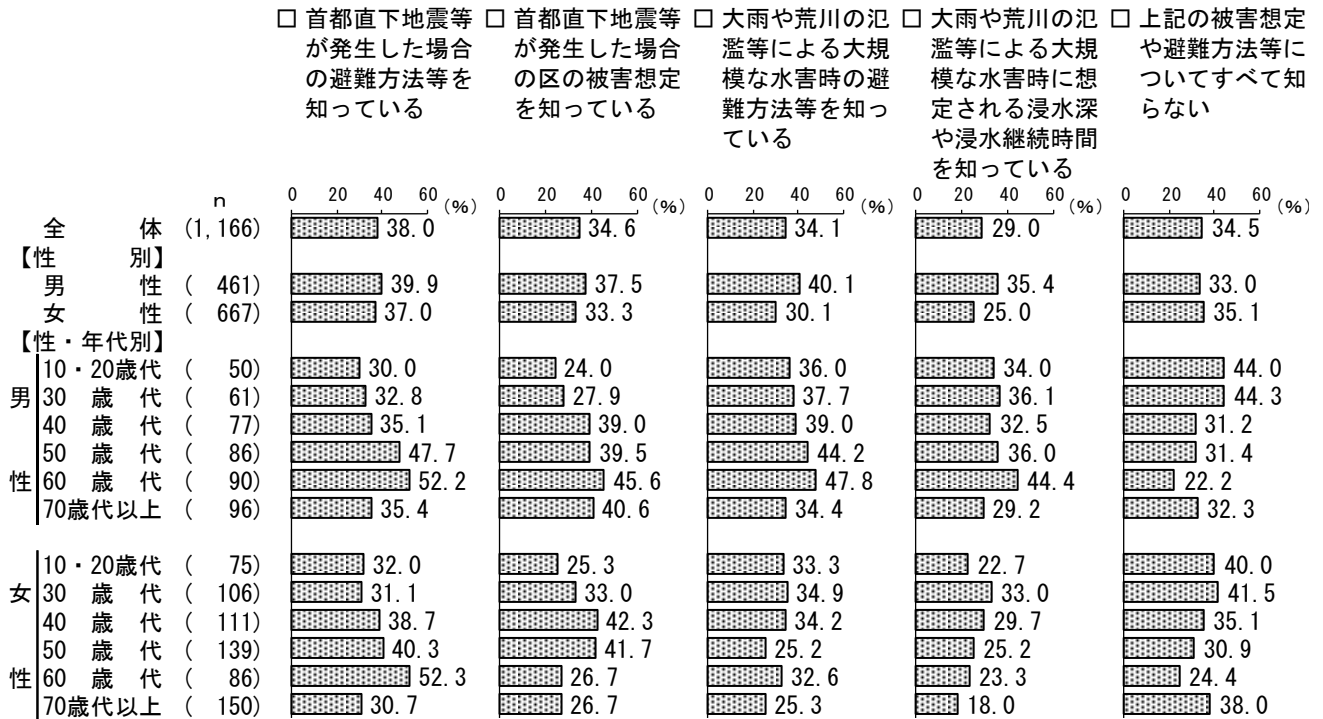


震災時や大規模水害時の被害想定と避難方法等について聞いたところ、「首都直下地震等が発生した場合の避難方法等を知っている」(38.0%)が4割近くで最も高く、次いで「首都直下地震等が発生した場合の区の被害想定を知っている」(34.6%)、「大雨や荒川の氾濫等による大規模な水害時の避難方法等を知っている」(34.1%)となっている。一方、「上記の被害想定や避難方法等についてすべて知らない」(34.5%)は3割台半ばとなっている。(図6-1-1)

性別でみると、「大雨や荒川の氾濫等による大規模な水害時に想定される浸水深や浸水継続時間を知っている」は男性が女性より10.4ポイント、「大雨や荒川の氾濫等による大規模な水害時の避難方法等を知っている」は男性が女性より10.0ポイント高くなっている。

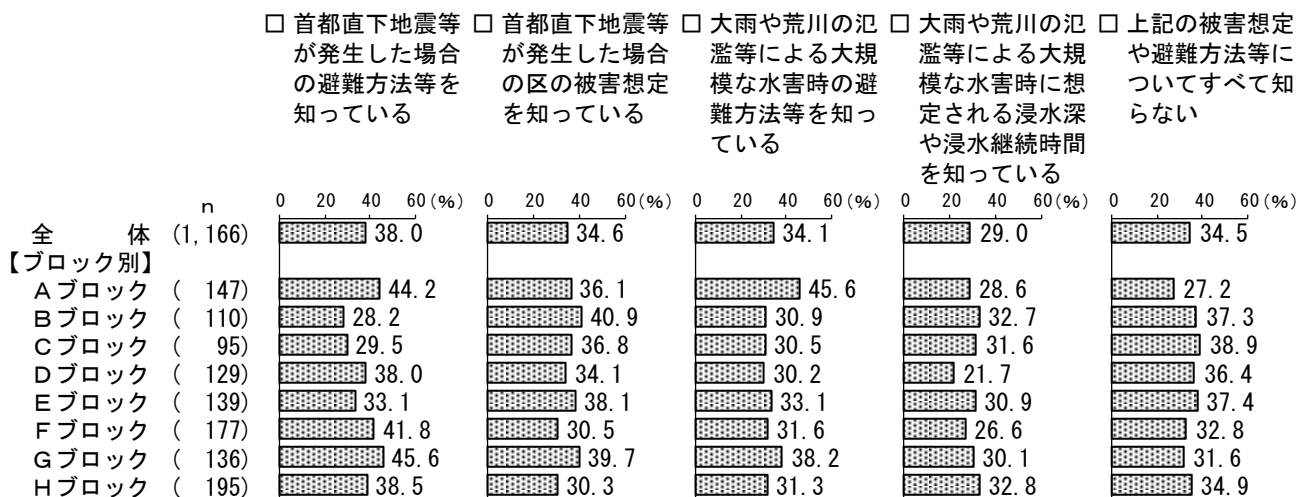
性・年代別でみると、「首都直下地震等が発生した場合の避難方法等を知っている」は男女ともに60歳代で5割を超えて高くなっている。(図6-1-2)

図6-1-2 性別、性・年代別 震災時や大規模水害時の被害想定と避難方法



ブロック別でみると、「大雨や荒川の氾濫等による大規模な水害時の避難方法等を知っている」はAブロックで4割台半ばと高くなっている。(図6-1-3)

図6-1-3 ブロック別 震災時や大規模水害時の被害想定と避難方法




6-2 家庭で行っている防災対策

- 「飲食料品の確保」が6割を超える

問16 あなたは、災害に備えて家庭でどのような備えを行っていますか。次の中からあてはまるものをすべて選んでください。

図6-2-1



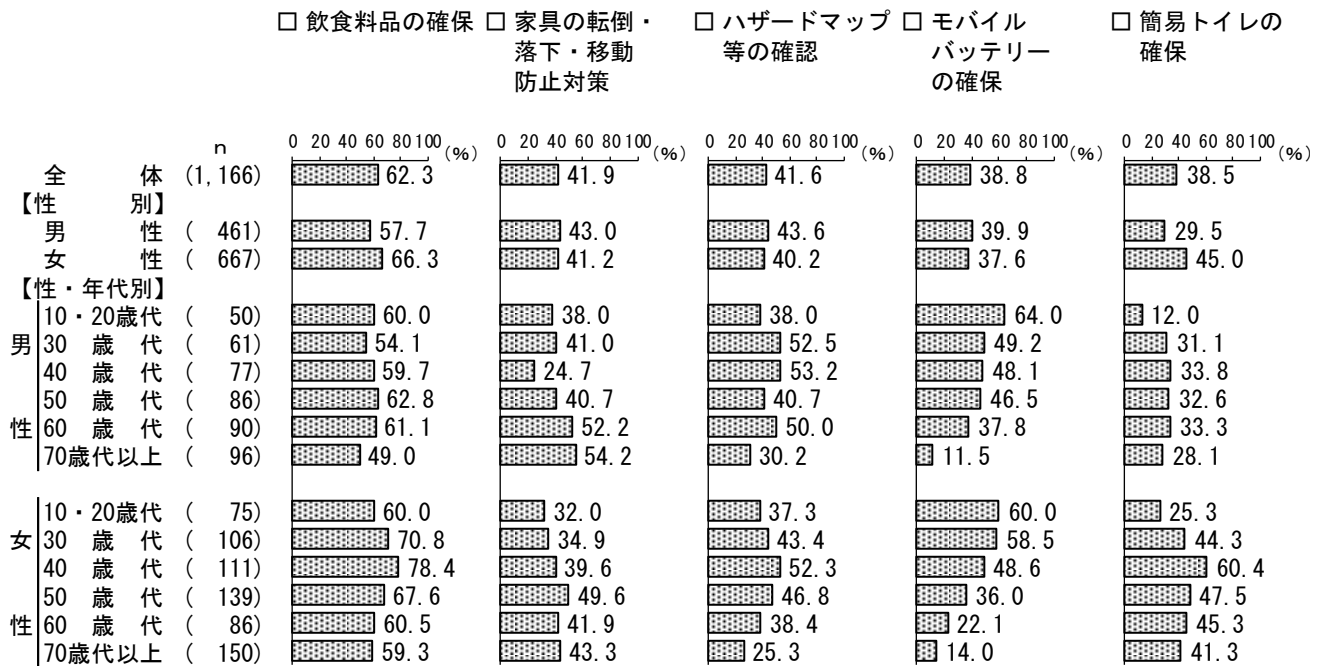
災害に備えて家庭でどのような備えを行っているかを聞いたところ、「飲食料品の確保」(62.3%)が6割を超えて最も高く、次いで「家具の転倒・落下・移動防止対策」(41.9%)、「ハザードマップ等の確認」(41.6%)となっている。一方、「特にしていない」(10.3%)は約1割となっている。

(図6-2-1)

性別でみると、「簡易トイレの確保」は女性が男性より15.5ポイント、「飲料品の確保」は女性が男性より8.6ポイント高くなっている。

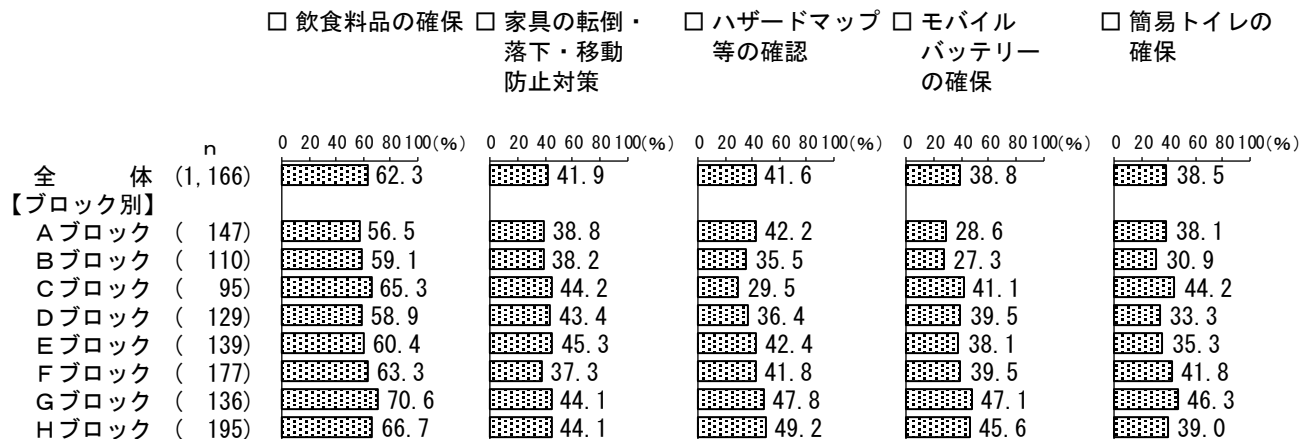
性・年代別でみると、「飲料品の確保」は女性40歳代で8割近くと高くなっている。「モバイルバッテリーの確保」は男女ともに10・20歳代で6割台と高くなっている。「簡易トイレの確保」は女性40歳代で約6割と高くなっている。(図6-2-2)

図6-2-2 性別、性・年代別 家庭で行っている防災対策（上位5項目）



ブロック別でみると、「飲料品の確保」はGブロックで約7割となっている。「ハザードマップ等の確認」はCブロックで約3割と低くなっている。(図6-2-3)

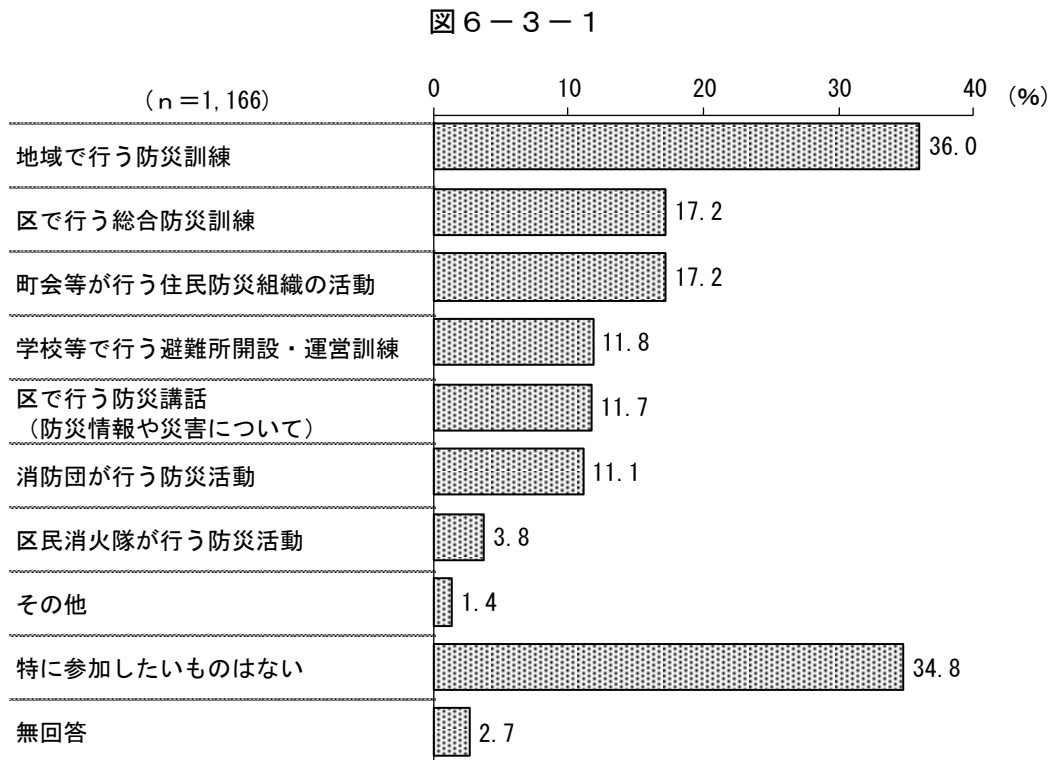
図6-2-3 ブロック別 家庭で行っている防災対策（上位5項目）



6-3 参加意向のある防災活動

- 「地域で行う防災訓練」が3割台半ば

問17 あなたは、どのような内容の防災活動に参加したいと思いますか。次の中からあてはまるものをすべて選んでください。




参加したい防災活動を聞いたところ、「地域で行う防災訓練」(36.0%)が3割台半ばで最も高く、次いで「区で行う総合防災訓練」(17.2%)、「町会等が行う住民防災組織の活動」(17.2%)となっている。一方、「特に参加したいものはない」(34.8%)は3割台半ばとなっている。

(図 6-3-1)

性別でみると、男女間で大きな差はみられない。

性・年代別でみると、「町会等が行う住民防災組織の活動」は男性70歳代以上で3割台半ば、女性70歳代以上で3割近くと高くなっている。「学校等で行う避難所開設・運営訓練」は男性40歳代、女性30歳代、40歳代で2割を超えて高くなっている。(図6-3-2)

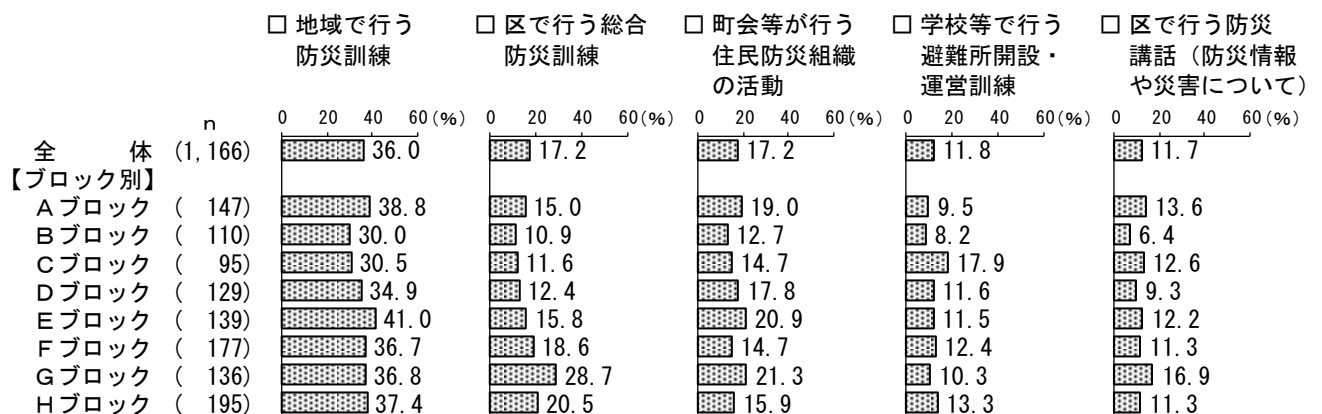
図6-3-2 性別、性・年代別 参加意向のある防災活動（上位5項目）



ブロック別でみると、「区で行う総合防災訓練」はGブロックで3割近くと高くなっている。

(図6-3-3)

図6-3-3 ブロック別 参加意向のある防災活動（上位5項目）




6-4 防災対策についての要望

- 「避難所の確保・運営」が3割台半ば

問18 あなたが区の防災対策として力を入れてほしいと思うことはどのようなことですか。次の中からあてはまるものを2つ以内で選んでください。

図6-4-1



区の防災対策として力を入れてほしいと思うことを聞いたところ、「避難所の確保・運営」(36.4%)が3割台半ばで最も高く、次いで「応急物資（食料）の確保」(31.6%)、「飲料水の確保」(25.4%)、「災害情報の提供」(25.0%)となっている。(図6-4-1)

ブロック別でみると、「避難所の確保・運営」はGブロックで4割台半ばとなっている。「応急物資（食料）の確保」はHブロックで約4割となっている。（図6-4-2）

図6-4-2 ブロック別 防災対策についての要望（上位10項目）

