

10 ICT機器の利用

10-1 スマートフォンの保有

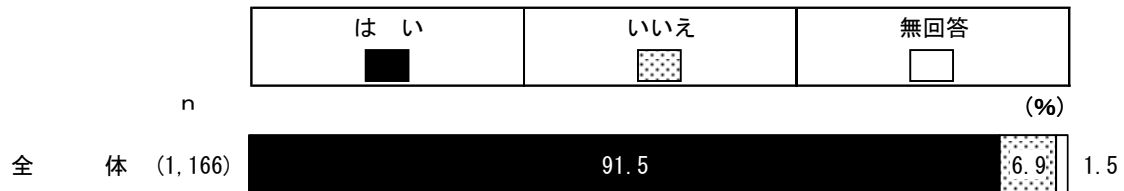
10-2 スマートフォンで利用している機能・サービス

10-1 スマートフォンの保有

- スマートフォンの保有率は9割を超える

問26 あなたはスマートフォンを保有していますか。次の中からあてはまるものを1つ選んでください。

図10-1-1



スマートフォンを保有しているか聞いたところ、「はい」(91.5%)は9割を超えている。


(図10-1-1)

性別でみると、男女間で大きな差はみられない。

性・年代別でみると、「はい」は男女ともに70歳代以上で7割台と低くなっている。

(図10-1-2)

図10-1-2 性別、性・年代別 スマートフォンの保有



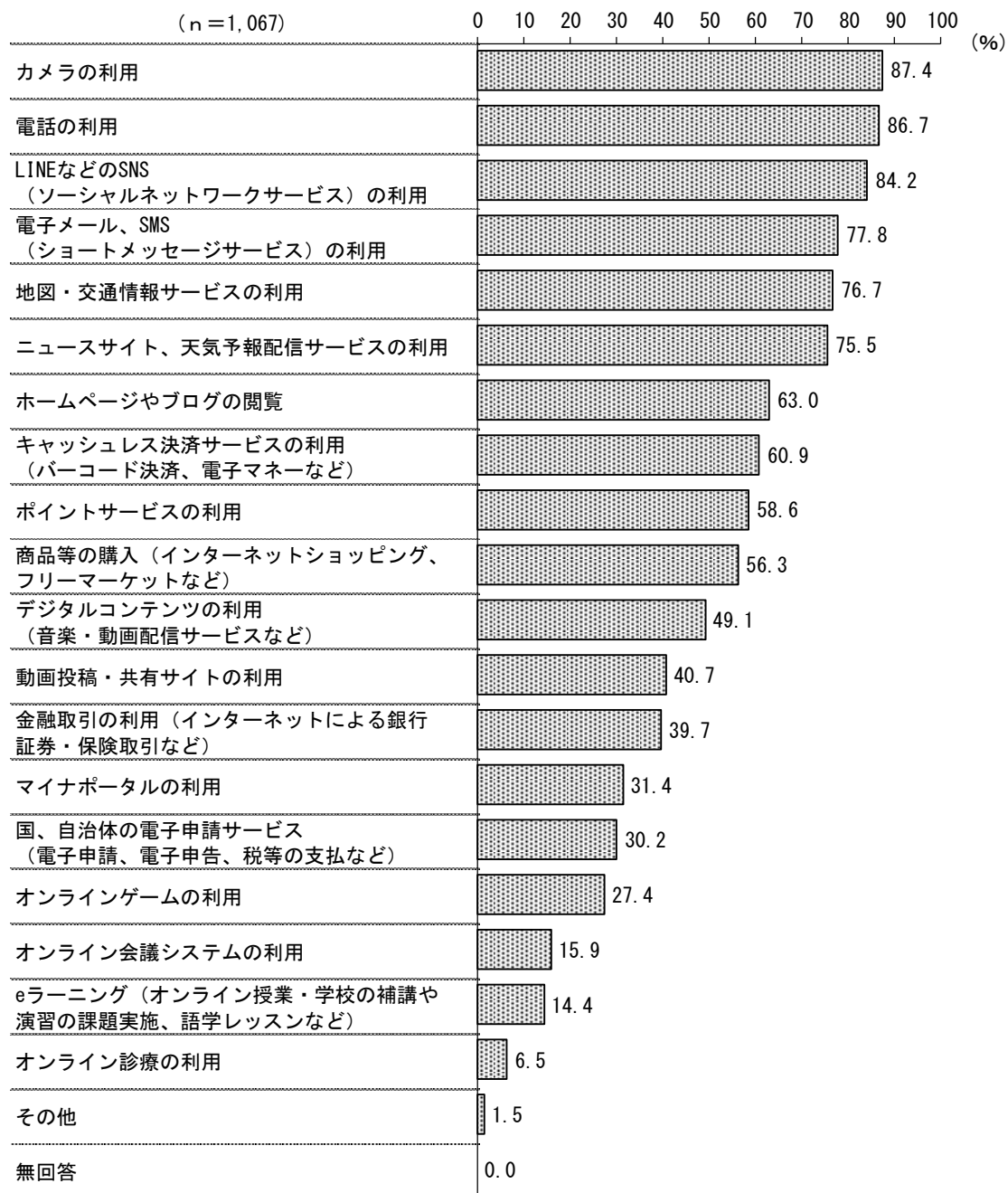
10-2 スマートフォンで利用している機能・サービス

- 「カメラの利用」が9割近く

〔問26で「はい」と答えた方に〕

問26-1 あなたは、スマートフォンで具体的にどのような機能やサービスを利用していますか。
次の中からあてはまるものをすべて選んでください。

図10-2-1



スマートフォンを保有している人 (1,067人) に利用している機能・サービスについて聞いたところ、「カメラの利用」(87.4%) が9割近くと最も高く、次いで「電話の利用」(86.7%)、「LINEなどのSNS (ソーシャルネットワークサービス) の利用」(84.2%) となっている。(図10-2-1)

性別でみると、「商品等の購入（インターネットショッピング、フリーマーケットなど）」は女性が男性より6.4ポイント、「カメラの利用」は女性が男性より6.1ポイント高くなっている。

性・年代別でみると、「ホームページやブログの閲覧」は男女ともに40歳代で8割台と高くなっている。「商品等の購入（インターネットショッピング、フリーマーケットなど）」は男性30歳代、40歳代、女性40歳代以下の年代で7割以上と高くなっている。（図10-2-2）

図10-2-2 性別、性・年代別 スマートフォンで利用している機能・サービス（上位10項目）

