第 29 回

墨田区住民意識調査

ひと、つながる。
墨田区

令和８年

墨　田　区

はじめに

墨田区では、日頃より、区民の皆様から区政への御意見・御要望をお聴かせいただくため、「区長への手紙」をはじめとする、様々な広聴活動を行っています。

「墨田区住民意識調査」も、その一つとして、区政に対する区民の皆様のニーズや意識を統計的に把握するため、一年おきに実施しているもので、今回で２９回目となりました。今回の調査では、継続的にお尋ねしている「定住性」や「生活環境評価」を含め、「地域力の育成・支援」「防災対策」など１４項目について、お伺いしました。

この調査によって得られた結果は、区の施策推進・政策立案の基礎資料として活用してまいりますが、併せて、多くの皆様に参考としていただければ幸いです。

結びに、今回の調査にあたりまして、御協力いただきました区民の皆様に、心から御礼申し上げます。

令和８年１０月

墨田区長　　山　本　　亨

目　次

Ⅰ　調査の概要 …… 1

Ⅱ　質問と回答 …… 9

Ⅲ　調査結果の分析 …… 29

1　定住性 …… 31

1－1　居住年数 …… 33
1－2　定住意向 …… 35
1－3　定住意向理由と転出意向理由 …… 38

2　生活環境評価 …… 41

2－1　住みよさ評価 …… 43
2－2　生活環境評価 …… 46

3　区政全般 …… 59

3－1　区の仕事の満足度と重要度 …… 61
3－2　力を入れるべき施策 …… 76
3－3　区の施設の利用頻度 …… 78
3－4　将来にわたり施設サービスを提供していくための取り組み …… 86

4　地域力の育成・支援 …… 89

4－1　地域活動への参加状況 …… 91
4－2　参加している、参加してみたい地域活動 …… 93
4－3　地域活動に多くの人が参加するために必要なこと …… 95

5　防災対策 …… 97

5－1　震災時や大規模水害時の被害想定と避難方法等 …… 99
5－2　家庭で行っている防災対策 …… 101
5－3　防災対策についての要望 …… 104

6　防犯対策 …… 107

6－1　効果的な地域の取り組み …… 109

7　区政情報 …… 111

7－1　広報紙の閲読状況 …… 113
7－2　区のお知らせ「すみだ」でよく読む記事 …… 119
7－3　区が充実させるべき情報媒体 …… 121

8　ＩＣＴ機器の利用 …… 123

8－1　スマートフォンの保有状況 …… 125
8－2　スマートフォンで利用している機能やサービス …… 127

目　次

９　スポーツ・運動 …… 129

９－１　スポーツ・運動の実施状況 …… 131
９－２　スポーツ・運動の実施頻度 …… 133
９－３　スポーツ・運動をしていない理由 …… 135
９－４　スポーツを楽しむことができる環境の整備 …… 137
９－５　環境が整備されていないと思う理由 …… 138

10　環境・リサイクル・清掃 …… 141

10－１　食品ロス削減に向けた取り組み …… 143
10－２　地球温暖化防止に向けた家庭での取り組み …… 145
10－３　「生物多様性」の認知度 …… 146

11　SDGs …… 149

11－１　SDGs との関わり …… 151
11－２　具体的な行動を起こしていない理由 …… 153

12　地域 …… 155

12－１　人権の尊重 …… 157

13　産業 …… 159

13－１　「ものづくりのまち　すみだ」についての考え …… 161

14　観光 …… 163

14－１　「観光客」についての考え …… 165

15　自由意見 …… 167

15－１　区政に対する意見・要望 …… 169

Ⅳ　集計表 …… 171

Ⅰ　調査の概要

１　調査目的

墨田区が行政を進める上で区政の各分野における区民の意向・要望等を把握し、今後の施策に反映させるための参考資料とする。

２　調査内容

（１）定住性
（２）生活環境評価
（３）区政全般
（４）地域力の育成・支援
（５）防災対策
（６）防犯対策
（７）区政情報
（８）ＩＣＴ機器の利用
（９）スポーツ・運動
(10) 環境・リサイクル・清掃
(11) SDGs
(12) 地域
(13) 産業
(14) 観光

３　調査設計

（１）調査地域　　墨田区全域
（２）調査対象　　墨田区在住の満１８歳以上の個人（外国籍を含む）
（３）標 本 数　　３，０００サンプル
（４）抽出方法　　層化無作為抽出法
（５）調査方法　　郵送配付、郵送・インターネット回答併用回収
（６）調査期間　　令和８年６月１日（月）～６月３０日（火）
（７）調査機関　　株式会社都市計画２１
（８）地域分類　　調査結果の集計にあたっては、次頁の表１および図１のとおり、墨田区を８ブロックに区分した。

表１　地域、ブロック、町丁名対応表

地域	ブロック	町　　丁　　名
北部地域	A	東向島四～五丁目、堤通二丁目、墨田一～五丁目
	B	東向島六丁目、八広一～六丁目
	C	立花一～六丁目、東墨田一～三丁目
	D	向島一～五丁目、東向島一～三丁目、堤通一丁目
	E	押上一～三丁目、京島一～三丁目、文花一～三丁目
南部地域	F	横網一～二丁目、亀沢一～四丁目、石原一～四丁目、本所一～四丁目、 東駒形一～四丁目、吾妻橋一～三丁目
	G	錦糸一～四丁目、太平一～四丁目、横川一～五丁目、業平一～五丁目
	H	両国一～四丁目、千歳一～三丁目、緑一～四丁目、立川一～四丁目、 菊川一～三丁目、江東橋一～五丁目

図１　ブロック区分図

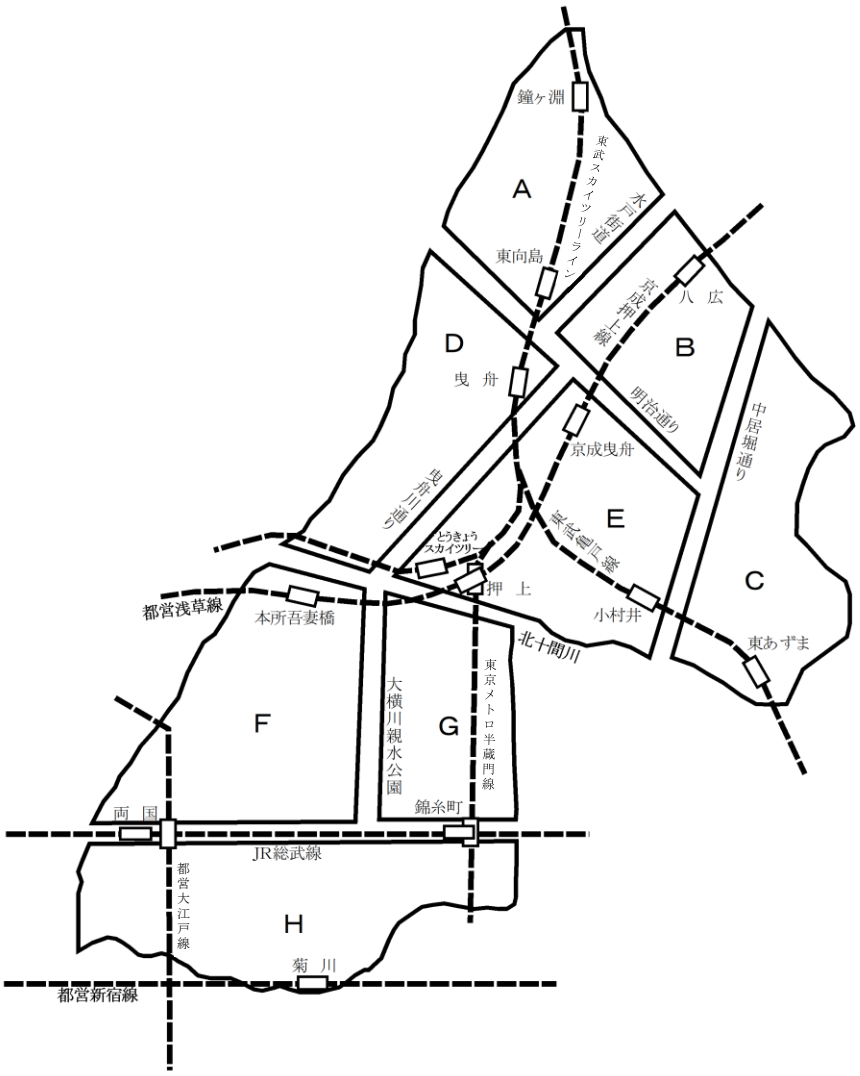

４　回収結果

（１） 標本数　　３，０００件　（100.0%）

（２） 有効回収数（率）　　１，３７５件　（ 45.8%）

内訳　　郵送回答数（率）　　６６７件　（ 48.5%）

インターネット回答数（率）　　７０８件　（ 51.5%）

（３） 回収不能数（率）　　１，６２５件　（ 54.2%）

（４） 地域別回収結果

	満18歳以上人口　（構成比）	標本数	有効回答数	有効回収率
区全体	257,310人　（100.0%）	3,000件	1,375件	45.8%
北部地域	132,638人　（ 51.5%）	1,549件	733件	47.3%
Ａブロック	26,992人　（ 10.5%）	315件	160件	50.8%
Ｂブロック	25,892人　（ 10.1%）	302件	141件	46.7%
Ｃブロック	21,121人　（　8.2%）	247件	126件	51.0%
Ｄブロック	28,883人　（ 11.2%）	338件	158件	46.7%
Ｅブロック	29,750人　（ 11.6%）	347件	148件	42.7%
南部地域	124,672人　（ 48.5%）	1,451件	633件	43.6%
Ｆブロック	40,915人　（ 15.9%）	477件	236件	49.5%
Ｇブロック	31,928人　（ 12.4%）	372件	156件	41.9%
Ｈブロック	51,829人　（ 20.1%）	602件	241件	40.0%
無回答	－	－	9件	－

5　集計にあたって

（1）集計は、小数点第２位を四捨五入して算出した。したがって、回答率を合計しても100％にならない場合がある。

（2）回答の比率（％）は、その設問の回答者数を基数として算出した。したがって、複数回答の設問はすべての比率を合計すると100％を超えることがある。

（3）「満足」と「やや満足」を合わせて＜満足（計）＞とする場合など、２つ以上の選択肢を合わせた項目の比率を表記する場合、その比率は、それぞれの選択肢の回答数を合計し、比率を再計算したものを使用している。

（4）本文やグラフ・数表上の選択肢表記は、場合によっては語句を簡略化してある。（詳細は本書「Ⅱ　質問と回答」を参照）

（5）グラフ上の比率（％）は、比率の小さいものについては、場合によって小数点第１位を四捨五入して整数化してある。また、表記スペースが十分でない場合は省略してあることもある。（詳細は本書「Ⅳ　集計表」を参照）

（6）集計は、すべて単純集計、属性別クロス集計を行った。また、分析の必要に応じて設問間クロス集計を行った。

（7）分析軸に使用した属性項目は、無回答を除いてあるため、各属性の件数の合計が全体件数と一致しないことがある。また、設問間クロス集計についても、視点の明確化を図るため、必要選択肢にのみしぼって使用している場合があるため同様となっている。

（8）この調査の標本誤差は、おおよそ下表のとおりである。標本誤差は、下式によって得られ、①比率算出の基数（ｎ）および②回答の比率（ｐ）によって誤差幅が異なる。

$$\text{標本誤差} = 2\sqrt{\frac{N-n}{N-1}\times\frac{p(1-p)}{n}}$$

Ｎ＝母集団数
ｎ＝比率算出の基数
ｐ＝回答の比率

回答の比率(p) ＼ 基数（n）	90％または10％前後	80％または20％前後	70％または30％前後	60％または40％前後	50％前後
1,375	±1.6％	±2.2％	±2.5％	±2.6％	±2.7％
1,000	±1.9％	±2.5％	±2.9％	±3.1％	±3.2％
700	±2.3％	±3.0％	±3.5％	±3.7％	±3.8％
500	±2.7％	±3.6％	±4.1％	±4.4％	±4.5％
300	±3.5％	±4.6％	±5.3％	±5.7％	±5.8％
100	±6.0％	±8.0％	±9.2％	±9.8％	±10.0％

（注）　１．表は $\frac{N-n}{N-1} \fallingdotseq 1$　として算出した。

２．層化を行った場合の誤差は上記表の値よりやや小さくなる。

３．この表の見方は次のとおりである。

「ある設問の回答者が1,375人であり、その設問中の選択肢の回答比率が70％であった場合、その回答比率の誤差の範囲は最高でも±2.5％である。」

6　分析にあたって

分析軸に使用した属性項目は、下記のとおりである。

① 性　別	⑤ 家族人数別	⑨ ブロック別
② 年代別	⑥ ライフステージ別	⑩ 居住年数別
③ 性・年代別	⑦ 住居形態別	
④ 職業別	⑧ 地域別	

※　⑥ライフステージの名称および内容は以下のとおりである。

独　身　期----- ４０歳未満の独身者
家族形成期----- ４０歳未満の子供のいない夫婦または一番下の子供が入学前の人
家族成長前期----- 一番下の子供が小・中学生の人
家族成長後期----- 一番下の子供が高校・大学生の人
家族成熟期----- ６５歳未満で一番下の子供が学校卒業の人
老　齢　期----- ６５歳以上で一番下の子供が学校卒業の人または６５歳以上の人のみの世帯
そ　の　他----- ４０～６４歳の独身者、あるいは子供のいない夫婦

7　回答者特性

（1）性　別

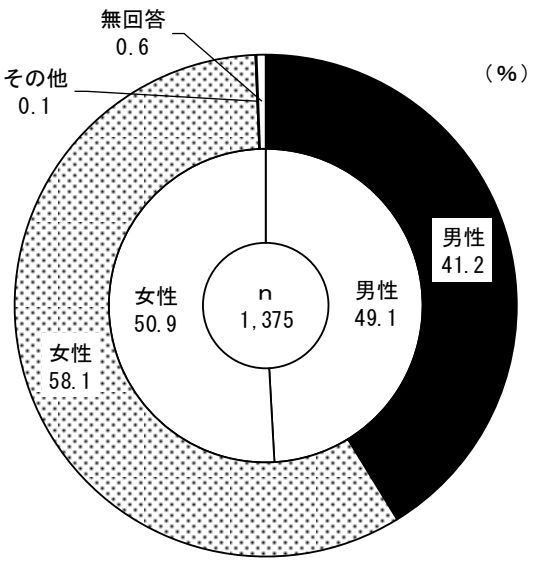

（2）年代別

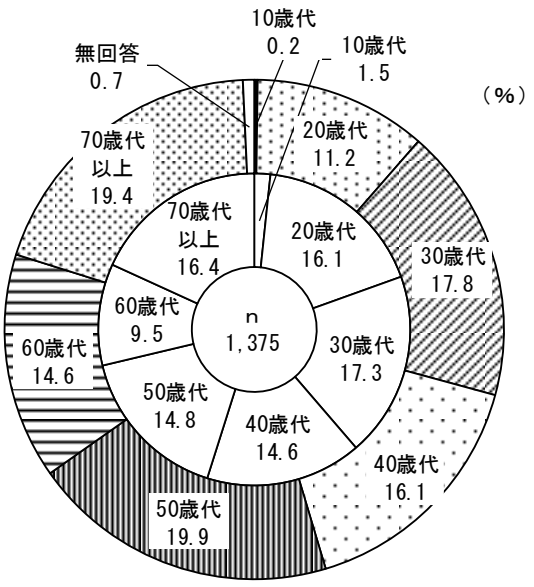

(注)　内円は母集団（墨田区在住の満１８歳以上の区民）の構成比、外円は調査回答者の構成比を示している。

（３） 職業別

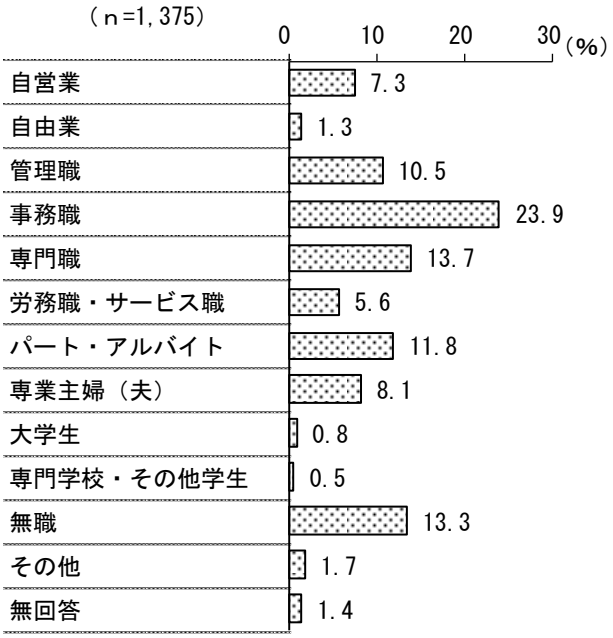

（４） 家族人数別

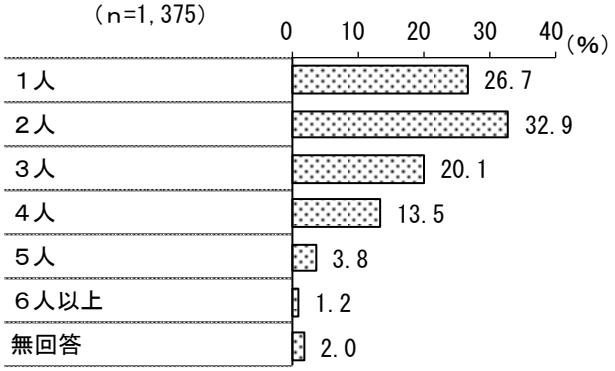

（５） ライフステージ別

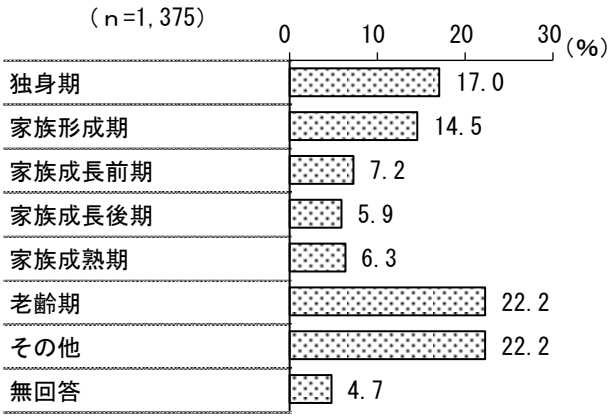

（６） 住居形態別



（７） ブロック別

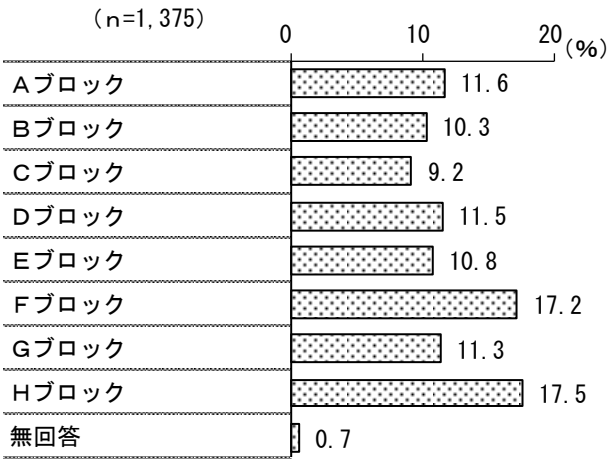

Ⅱ　質問と回答

第２９回 墨田区住民意識調査

※　選択肢に続く数字は構成比（%）、“ｎ”は回答者数を表す。

【定住性】

問１　あなたは、墨田区に住んで何年になりますか。次の中からあてはまるものを１つ選んでください。　n=1,375

1	１年未満	4.4	4	１０年以上２０年未満	14.1
2	１年以上５年未満	20.1	5	２０年以上	50.5
3	５年以上１０年未満	10.4		無回答	0.5

問２　あなたは、これからも墨田区に住み続けたいと思いますか。次の中からあてはまるものを１つ選んでください。　n=1,375

1	ずっと住み続けたい	44.5	3	区外に転出したい 2.9	
2	当分の間は住み続けたい	45.4	4	わからない	5.7
				無回答	1.5

〔問２で １ または ２ と答えた方に〕

問2-1　その主な理由は何ですか。次の中から３つ以内で選んでください。　n=1,236

1	通勤・通学が便利	61.8
2	買い物が便利	57.3
3	公害が少ない	5.9
4	防災対策が整っている	5.0
5	自然環境が良い	10.7
6	風紀など社会環境が良い	11.7
7	子どもの教育に適している	4.2
8	住宅事情が良い	16.5
9	商売など営業上都合が良い	3.4
10	福祉サービスの内容が良い	5.8
11	地域に愛着を感じている	36.4
12	その他	7.3
	無回答	3.4

〔問２で ３ と答えた方に〕

問2-2　その主な理由は何ですか。次の中から３つ以内で選んでください。　n=40

1	通勤・通学が不便	15.0
2	買い物が不便	20.0
3	公害がひどい	2.5
4	防災対策が不十分	7.5
5	自然環境が悪い	20.0
6	風紀など社会環境が悪い	25.0
7	子どもの教育に適していない	12.5
8	住宅事情が悪い	25.0
9	商売など営業上都合が悪い	2.5
10	福祉サービスの内容が悪い	5.0
11	地域に愛着を感じない	17.5
12	その他	22.5
	無回答	7.5

【生活環境評価】

問３　あなたは、現在の墨田区は住みよいと思いますか。次の中からあてはまるものを１つ選んでください。

n=1,375

1	住みよい	42.8	3	あまり住みよくない	3.8	無回答	1.4
2	まあ住みよい	51.1	4	住みにくい	0.9		

問４　あなたは、自宅周辺の生活環境についてどう思いますか。項目ごとにあてはまるものを１つ選んでください。

n=1,375

項目＼評価	良い	やや良い	普通	やや悪い	悪い	無回答
（１）交通の便	62.4	23.1	9.8	3.3	0.9	0.4
（２）買い物の便	50.0	23.9	16.6	6.5	2.3	0.7
（３）公園・遊び場	29.1	24.7	37.4	5.5	1.7	1.5
（４）建物の周囲の空間・日当たり	29.5	21.5	30.1	13.6	4.1	1.2
（５）騒音・振動	13.5	18.8	39.6	19.3	7.9	1.0
（６）大気汚染	10.9	13.1	54.5	15.6	4.5	1.4
（７）緑の豊かさ	9.5	25.6	46.5	13.2	3.8	1.4
（８）交通の安全性	15.1	25.2	44.2	11.8	2.5	1.2
（９）災害時の安全性	7.6	16.7	48.2	18.9	7.2	1.3
(10) 防犯や風紀	9.7	21.2	50.6	14.0	3.0	1.5
(11) 隣近所の人情	15.6	25.4	47.6	7.8	2.5	1.2
(12) 景観・まちなみ	14.6	28.6	46.4	8.1	1.2	1.0
(13) リサイクルの活動	10.4	20.8	61.7	4.7	1.5	1.0

【区政全般】

問５　あなたは、次の項目に関わる区の仕事について、満足していますか。
また、どのくらい重要（大切）だと思いますか。項目ごとにあてはまるものを１つ選んでください。

n=1,375

項目＼評価	満足度（１つに○）							重要度（１つに○）						
	満足	やや満足	普通	やや不満	不満	わからない	無回答	重要	やや重要	普通	あまり重要ではない	重要ではない	わからない	無回答
（１） 区役所・出張所などの窓口サービスの接客	20.2	25.6	42.3	3.1	2.3	5.5	0.9	35.7	26.4	27.3	1.5	0.0	1.9	7.1
（２） 保育サービスなどの子育て支援	7.3	12.3	27.3	2.3	1.1	47.1	2.7	40.6	18.5	15.0	1.2	1.4	15.4	7.9
（３） 学校教育	4.1	9.7	31.1	3.3	1.4	47.5	2.9	42.6	17.5	15.1	0.7	1.2	15.0	8.0
（４） 学校と地域の連携	4.1	10.3	31.4	2.1	1.5	47.7	2.8	30.0	21.9	21.7	1.7	1.7	14.8	8.1
（５） 生涯学習の充実	2.4	8.9	33.6	4.1	1.8	46.7	2.5	19.8	22.6	30.3	3.8	1.8	13.7	8.0
（６） 高齢者・障害者への福祉	5.3	10.9	34.3	5.5	2.2	40.5	1.3	35.9	24.9	20.3	1.7	1.5	8.0	7.6
（７） 疾病・介護の予防	5.2	12.7	37.7	4.5	1.7	36.1	2.1	34.8	28.1	20.4	1.5	0.7	6.8	7.7
（８） 地震などの災害対策	4.1	13.7	45.9	8.1	3.6	22.8	1.7	58.5	18.7	11.6	0.5	0.0	3.3	7.3
（９） 防犯への取り組み	3.9	11.8	48.4	9.1	2.8	22.2	1.8	55.6	21.3	12.2	0.5	0.1	2.8	7.4
(10) 伝統文化の保護・継承	11.1	25.2	37.5	2.4	1.1	20.6	2.1	27.9	26.4	28.9	2.8	0.7	5.8	7.5
(11) 道路・交通体系の整備	9.5	24.6	43.7	10.4	4.9	4.9	2.0	44.4	27.3	18.6	0.7	0.1	1.5	7.4
(12) 景観・まちなみの向上	9.3	24.1	46.2	9.7	3.2	5.5	2.0	29.4	30.5	27.6	2.0	0.4	2.3	7.7
(13) 主要駅（錦糸町、両国、押上、曳舟）周辺の利便性の向上	23.9	35.0	29.8	6.0	2.1	2.1	1.1	39.9	28.9	20.4	1.7	0.4	1.5	7.2
(14) ごみの収集、リサイクルの推進	16.4	30.0	40.4	4.9	2.0	5.4	1.1	37.0	29.8	23.2	0.9	0.3	1.6	7.1
(15) 区政全般	8.5	26.0	46.2	4.6	2.2	11.1	1.5							

問６　あなたが区の施策のうち特に力を入れてほしいと思うものを３つ選び、１位、２位、３位と順位をつけて、下の回答欄に番号を記入してください。　n=1,375

		１位	２位	３位
1	保育サービスなどの充実	8.6	2.8	2.0
2	子育て相談の充実や児童虐待の防止	2.3	3.1	1.6
3	学校教育の充実	5.5	3.9	2.8
4	青少年の健全育成	1.5	1.3	1.5
5	生涯学習機会の提供	0.6	1.2	1.5
6	区民の健康増進	2.8	2.4	2.0
7	感染症や食中毒の予防対策	0.4	0.7	1.2
8	地域医療体制の充実	5.9	4.6	3.9
9	高齢者がいきいきと生活できる環境づくり	6.9	4.9	4.9
10	介護サービスの充実	5.3	7.2	4.5
11	障害者の社会参加の支援	1.1	0.7	0.6
12	生活困窮者の支援	3.1	1.9	2.5
13	区民活動や地域活動の支援	0.5	0.7	1.5
14	人権意識の向上・男女共同参画の推進・多様な性の尊重	0.2	0.4	0.7
15	防災対策	16.1	12.7	8.1
16	防犯対策	7.6	11.3	7.6
17	商業の活性化	4.4	3.4	4.4
18	ものづくり産業の活性化	0.7	1.9	2.4
19	起業・創業の支援	0.2	0.7	1.1
20	文化芸術の振興	0.9	0.8	2.0
21	スポーツの振興	0.9	1.0	1.2
22	観光の振興やまちの魅力の発信	0.7	1.1	1.3
23	道路整備（バリアフリーなど）	3.9	5.2	4.4
24	交通安全対策	1.9	2.5	2.5
25	住環境の向上	5.2	5.3	6.6
26	地域の特性に応じたまちづくり	0.8	1.5	3.2
27	公園や水辺空間の整備	1.8	3.8	4.4
28	緑化の推進	1.1	2.0	4.4
29	地球温暖化対策	1.6	1.4	1.9
30	ごみの減量やリサイクルの推進	0.7	1.7	4.1
31	騒音の軽減やまちの美化の推進	2.5	4.4	4.4
32	行財政改革	2.3	1.2	2.0
33	その他	1.2	0.7	1.1
	無回答	0.9	1.7	1.8

問７　あなたは、区の施設等をどれくらいの頻度で利用していますか。項目ごとにあてはまるものを１つ選んでください。　n=1,375

施設等＼利用頻度	利用頻度（１つに○）				
	週１回以上	月１回～２回程度	年１回～数回程度	過去１年間に利用してない	無回答
（１）公園・児童遊園	16.9	16.9	27.6	35.6	3.0
（２）ホール（リバーサイドホール・曳舟文化センター）	0.2	1.8	19.0	76.1	2.8
（３）集会所・集会室	0.9	3.3	12.2	80.8	2.8
（４）多目的施設・事業施設（社会福祉会館・産業会館・地域プラザ・生涯学習センター・消費者センター・共生社会推進センターなど）	1.5	4.1	15.1	76.8	2.5
（５）子ども・子育て支援施設（児童館・子育てひろば・コミュニティ会館児童室など）	2.9	4.4	7.3	82.3	3.1
（６）高齢者関連施設（ゆうゆう館・シルバー人材センター・高齢者支援総合センターなど）	1.3	1.7	4.8	90.0	2.2
（７）その他の福祉施設（ボランティアセンター・福祉保健センターなど）	0.2	1.5	4.1	90.9	3.2
（８）すみだ保健子育て総合センター（保健所・子育て支援総合センター・教育センター）	0.7	2.5	10.6	83.1	3.1
（９）図書館・コミュニティ会館図書室	4.8	15.1	25.7	51.7	2.6
(10) 資料館・文化施設（トリフォニーホール・郷土文化資料館・北斎美術館など）	0.4	2.7	26.3	67.9	2.8
(11) 屋内体育施設（スポーツ健康センター・両国屋内プール・総合体育館など）	3.9	6.1	15.3	72.3	2.4
(12) 屋外体育施設（野球場・テニスコートなど）	1.4	2.4	5.6	87.5	3.1
(13) 自転車駐車場	9.5	12.5	15.6	59.6	2.8
(14) 区内循環バス	6.3	22.3	31.8	37.6	2.0

問 8　区の施設は、その約 70%が築 30 年を超えており、老朽化が進んでいます。今後一斉に大規模改修や建替えの時期を迎えますが、それには多額の経費がかかるため、今ある施設をすべて維持し大規模修繕を行っていくのは困難な状況です。

区の限りある財源の中で、安心して快適に利用できる公共施設を将来にわたって実現するためには、どのような取り組みに力を入れていくべきだと考えますか。次の中からあてはまるものをすべて選んでください。

n=1,375

1	施設の全体量が増えすぎないよう適切に管理し、より必要性の高い施設の維持管理や建替え・修繕を優先させるべきである	58.3
2	民間事業者のアイデアやノウハウを積極的に取り入れた管理・運営をすべきである	38.4
3	今ある建物は計画的に修繕を行い、できるだけ長く施設を使用できるようにすべきである	37.3
4	廃止した施設を改修して活用するなど、建替えに係る経費を抑えるべきである	34.8
5	施設の建替えや新設が必要な場合は、民間による施設整備の誘導、民間資金の調達など、官民連携手法を活用すべきである	32.0
6	区が保有している低利用・未利用の土地や建物は、積極的に売却や貸付を行うべきである	41.1
	無回答	4.1

【地域力の育成・支援】

墨田区では、「地域力」とは「人と人とがつながり、様々な主体が各分野・各地域で、地域の課題を積極的に解決していく力」であると考え、地域力の高いまちを目指しています。そして、そのためには区民の皆さんが積極的に町会・自治会活動やボランティア活動などの地域活動を行っていただくことが重要であると考えています。

問 9　あなたは普段、地域活動に参加していますか。次の中からあてはまるものを１つ選んでください。

n=1,375

1	よく参加している	4.9	3	ほとんど参加していない	28.2	無回答	0.6
2	時々参加している	15.3	4	全く参加していない	51.0		

問 10　あなたが実際に参加している地域活動、または参加してみたい地域活動はどのような活動ですか。次の中からあてはまるものをすべて選んでください。　n=1,375

1	環境美化活動（清掃・リサイクルなど）	22.3
2	交通安全推進活動	4.9
3	防災活動	12.9
4	助け合い活動（高齢者・障害者への支援など）	10.6
5	防犯活動（防犯パトロールなど）	7.1
6	区民への文化事業の提供（劇、音楽、芸、朗読など）	10.8
7	文化・スポーツ活動や語学学習などへの参加	22.7
8	文化・スポーツ・語学などの指導	7.1
9	外国人との交流	11.5
10	祭りなどの文化行事・イベント	44.3
11	その他	2.8
12	参加したくない	17.8
	無回答	4.3

問 11　地域活動に多くの人が参加するには何が必要だと思いますか。次の中からあてはまるものを２つ以内で選んでください。　n=1,375

1	活動内容を区内外に積極的にＰＲすること	21.2
2	活動団体（町会、ＮＰＯ、自主活動など）の情報を公開すること	10.0
3	活動団体（町会、ＮＰＯ、自主活動など）が信頼できる組織であること	14.8
4	活動報告（活動内容・決算報告など）が行われていること	4.9
5	活動内容を魅力的なものにすること	26.0
6	活動に気軽に参加できるようにすること	37.7
7	地域のニーズ・課題に合っていること	10.1
8	活動の目的が明確で共感できること	14.6
9	活動団体（町会、ＮＰＯ、自主活動など）と気軽に交流ができること	9.6
10	自分の業務・特技・余暇の範囲で負担が少なくできること	23.9
11	その他	1.9
12	特にない	7.4
	無回答	1.7

【防災対策】

墨田区は、地理的条件などから地震に弱い一面を持っており、東京都が発表している地域危険度が高い地域が多いことから、「燃えないまちづくり」「壊れないまちづくり」を推進するなど、区政の最重要課題のひとつとして防災対策に取り組んでいます。
災害時に被害を最小限に抑えるためには、区民の皆さん一人一人が自らの安全は自ら守る「自助」と、ともに協力し合って地域を守る「共助」、区や関係機関が行う「公助」の力が重要となります。

問 12　あなたがお住まいの地域における震災時や大規模水害時の被害想定と避難方法等についてお伺いします。次の中からあてはまるものをすべて選んでください。　n=1,375

1	首都直下地震等が発生した場合の区の被害想定を知っている	25.9
2	首都直下地震等が発生した場合の避難方法等を知っている	33.0
3	大雨や荒川の氾濫等による大規模な水害時に想定される浸水深や浸水継続時間を知っている	21.8
4	大雨や荒川の氾濫等による大規模な水害時の避難方法等を知っている	27.3
5	上記の被害想定や避難方法等についてすべて知らない	40.4
	無回答	3.1

問 13　あなたは、災害に備えて家庭でどのような備えを行っていますか。次の中からあてはまるものをすべて選んでください。　n=1,375

1	家具の転倒・落下・移動防止対策	37.9	6	簡易トイレの確保	44.0
2	ガラスの飛散防止対策	8.9	7	モバイルバッテリーの確保	38.1
3	消火の備え（消火器の設置、風呂の残り湯の確保等）	30.5	8	ハザードマップ等の確認	30.5
4	感震ブレーカーの設置	8.2	9	指定避難所以外の避難場所の検討・確保	16.9
5	飲食料品の確保	63.5	10	その他	1.2
			11	特にしていない	12.6
				無回答	1.2

問 14　あなたが区の防災対策として力を入れてほしいと思うことはどのようなことですか。次の中からあてはまるものを２つ以内で選んでください。　n=1,375

1	災害情報の提供	23.4	7	避難訓練の徹底	3.3
2	情報連絡体制の充実	14.5	8	防災組織への助成	1.8
3	避難所の確保・運営	33.2	9	耐震診断、耐震補強・改修の充実	10.0
4	応急物資（食料）の確保	33.7	10	燃えにくい住宅への建替え促進	7.8
5	飲料水の確保	26.8	11	水害対策への取り組み	16.0
6	応急物資（資器材）の確保	7.1	12	その他	1.6
				無回答	7.1

【防犯対策】

犯罪、火災、事故から生命・身体・財産を守り、区民が安全に安心した生活を送るためには、警察・消防など行政の力とともに、住民の皆さんによる自主的な防犯・防火活動が不可欠です。墨田区では「墨田区安全で安心なまちづくり推進条例」を制定し、安全で安心なまちづくりを目指しています。

問 15　あなたが安全で安心なまちづくりを実現するために効果的だと考える地域の取り組みは何ですか。次の中から最も重要だと思うものを１つ選んでください。　n=1,375

1	防犯パトロール活動	17.5	4	地域で発生した犯罪や防犯等の情報共有	13.2
2	防犯カメラの設置	44.0	5	警察、区、学校等との連携の強化	14.1
3	防犯活動の意識啓発	4.8	6	その他	1.3
				無回答	5.2

【区政情報】

墨田区では、開かれた区政をめざし積極的に地域住民に情報提供を行うため、様々な媒体を活用して区政情報の発信に努めています。

問 16　あなたは、次の広報紙をどのくらい読んでいますか。あてはまるものをそれぞれ１つずつ選んでください。　n=1,375

	必ず毎号読んでいる	大体毎号読んでいる	興味のある記事が載っているときは読む	あまり読まない	全く読まない	無回答
（1）すみだ区議会だより	3.2	9.2	20.7	28.0	36.2	2.6
（2）墨田区のお知らせ「すみだ」	7.6	14.0	22.1	25.9	26.8	3.6

〔問16（2）で １～３ と答えた方に〕

問 16-1　墨田区のお知らせ「すみだ」の中で、よく読む記事は何ですか。次の中からあてはまるものをすべて選んでください。　n=601

1	特集記事（主に区報１面の記事）	61.9	7	は～もに～（トリフォニーホールの公演情報）	18.1
2	お知らせ（主に区報中面の区政情報記事）	53.4	8	コラム「夢」（区長からのメッセージ）	10.3
3	講座・教室・催し（横書きの表中の記事）	50.4	9	コラム「みんなのこえ」（区長への手紙から）	8.8
4	募集（横書きの表中の記事）	15.6	10	コラム「北斎を知る」	10.6
5	すこやかライフ（保健所関連記事）	21.1	11	コラム「人権コラム」	5.3
6	つながる すみだ人（ぴと）（区民参加記事）	18.5		無回答	1.2

問17　あなたは、区が情報発信を行う際、どのような媒体による発信を充実させていくべきだと思いますか。次の中からあてはまるものをすべて選んでください。　n=1,375

1	墨田区のお知らせ「すみだ」	38.3	9	テレビ・ラジオ	14.0
2	区公式ホームページ	39.5	10	新聞・雑誌	7.3
3	区公式LINE	26.3	11	チラシ・パンフレット	16.6
4	区公式X（旧Twitter）	19.7	12	携帯電話、スマートフォン、ＰＣ等へのメール配信	18.3
5	区公式Facebook	4.9	13	区独自のスマートフォン向けアプリ	15.9
6	区公式Instagram	20.9	14	その他のスマートフォン向けアプリ	3.3
7	区公式YouTubeチャンネル	14.2	15	その他	1.0
8	ケーブルテレビの区政情報番組「ウィークリーすみだ」	6.3	16	現状のままで良い	6.8
				無回答	1.7

【ＩＣＴ機器の利用】

問 18　あなたはスマートフォンを保有していますか。次の中からあてはまるものを１つ選んでください。　n=1,375

1　はい	95.0	2　いいえ	4.4	無回答	0.6

↓

〔問18で　1　と答えた方に〕

問 18-1　あなたは、スマートフォンで具体的にどのような機能やサービスを利用していますか。次の中からあてはまるものをすべて選んでください。　n=1,306

1	電話の利用	86.6	11	金融取引の利用（インターネットによる銀行証券・保険取引など）	50.2
2	カメラの利用	87.8	12	キャッシュレス決済サービスの利用（バーコード決済、電子マネーなど）	67.2
3	電子メール、SMS（ショートメッセージサービス）の利用	80.0	13	ポイントサービスの利用	65.1
4	ホームページやブログの閲覧	65.4	14	商品等の購入（インターネットショッピング、フリーマーケットなど）	62.9
5	LINE などの SNS（ソーシャルネットワークサービス）の利用	86.9	15	国、自治体の電子申請サービス（電子申請、電子申告、税等の支払など）	40.5
6	動画投稿・共有サイトの利用	42.5	16	マイナポータルの利用	48.9
7	オンラインゲームの利用	26.8	17	オンライン診療の利用	12.2
8	デジタルコンテンツの利用（音楽・動画配信サービスなど）	54.4	18	オンライン会議システムの利用	16.4
9	ニュースサイト、天気予報配信サービスの利用	78.2	19	ｅラーニング（オンライン授業・学校の補講や演習の課題実施、語学レッスンなど）	14.9
10	地図・交通情報サービスの利用	78.3	20	上記以外	0.2
				無回答	0.1

【スポーツ・運動】

問 19　あなたは、この１年間にスポーツや運動を週１回以上行いましたか。次の中からあてはまるものを１つ選んでください。

なお、ここでいう「スポーツ」や「運動」には、ルールに基づいて勝敗や記録を競うスポーツや運動だけでなく、散歩、体操をはじめ、健康づくりのために目的を持って自主的に行う身体活動を広く含めます。　n=1,375

1	はい	63.1	2	いいえ	36.1	無回答	0.7

〔問19で ２ と答えた方に〕

問 19-1　どのくらいの頻度でスポーツや運動を行いましたか。次の中からあてはまるものを１つ選んでください。　n=497

1	月に１回～数回	20.1	3	行っていない	61.6
2	年に１回～数回	15.3		無回答	3.0

〔問19で ２ と答えた方に〕

問 19-2　その理由は何ですか。次の中からあてはまるものをすべて選んでください。　n=497

1	元々運動に興味がない	15.5	5	経済的な理由	7.4
2	興味はあるが、始めるきっかけがない	22.3	6	身体的な理由（健康状態、年齢等）	22.1
3	運動したいが、時間がとれない	41.6	7	面倒だから	17.3
4	運動できる場所がわからない	9.7	8	その他	1.8
				無回答	8.2

問 20　あなたは、いつでもスポーツを楽しむことができる環境が整備されていると思いますか。次の中からあてはまるものを１つ選んでください。　n=1,375

1	はい	54.5	2	いいえ	41.8	無回答	3.7

〔問20で ２ と答えた方に〕

問 20-1　その理由は何ですか。次の中からあてはまるものをすべて選んでください。　n=575

1	スポーツする場所・施設が近くにない	40.3
2	場所・施設はあるが、予約が取れない（取りづらい）	18.6
3	施設・教室の時間が自分の生活に合わない	34.6
4	やりたい種目がない	21.2
5	スポーツに関する情報がない	29.9
6	その他	5.7
	無回答	1.9

【環境・リサイクル・清掃】

墨田区では、みんなで創る環境にやさしい持続可能な「すみだ」に向けて、「すみだゼロカーボンシティ2050宣言」を表明しました。
区民・事業者・区が協働することにより、脱炭素社会の実現に向けたまちづくりを推進していきます。

問21　あなたは、食品ロスを減らすために、どのようなことに取り組んでいますか。次の中からあてはまるものをすべて選んでください。　n=1,375

1	料理を作りすぎない	44.3
2	残さずに食べる	70.0
3	買い物の前に冷蔵庫の中の在庫を確認する	50.7
4	小分けや少量パックなど食べきれる量を購入する	39.2
5	商品棚の陳列順に購入する	12.6
6	外食時は食べきれる量を注文する	53.6
7	買いすぎて食べきれない場合等はフードドライブ等へ寄付する	1.9
8	特に取り組んでいることはない	4.7
	無回答	1.2

問22　地球温暖化防止のための取り組みについて、「あなたが現在取り組んでいること（一覧）」のうち１つ以上あてはまるものがありますか。次の中からあてはまるものを１つ選んでください。（「1 はい」か「2 いいえ」を選んでください。）　n=1,375

1	はい	87.5	2 いいえ	10.1	無回答	2.4

あなたが現在取り組んでいること（一覧）　※以下への記入（○）は不要です。

- 冷暖房の温度は夏 28 度、冬 20 度を目安に設定する
- エアコンフィルターを月２回程度清掃する
- 住まいの遮熱塗装や断熱リフォームを行う
- 白熱球をＬＥＤ照明に換える
- テレビ画面を明るすぎないように設定する
- お風呂は間隔をあけずに続けて入る
- シャワーは流しっぱなしにしないようにする
- 電気便座の温度を低めに設定する
- 使用した後は、電気便座のふたを閉める
- 冷蔵庫にものを詰め込み過ぎないようにする
- 不要なものは買わず、過剰な包装やレジ袋は断る
- 電気自動車や燃料電池自動車などエコカーを利用する
- できるだけ、自家用車ではなく電車やバスなどを利用する
- 太陽光・太陽熱や風力など再生可能エネルギーを利用する
- 雨水利用や植物育成などを行う
- クールシェアやウォームシェアを実践する
- その他に取り組んでいることがある

問 23　「生物多様性」という言葉をご存じですか。次の中からあてはまるものを１つ選んでください。　n=1,375

1	言葉の意味を知っている	34.8	3	聞いたこともない	28.3
2	意味は知らないが言葉は聞いたことがある	34.5		無回答	2.4

【SDGs】

SDGs(持続可能な開発目標）は、2015年に国連サミットで採択された2030年までに持続可能でよりよい世界を目指す国際目標であり、17の目標（ゴール）と169のターゲットから構成され、地球上の「誰一人取り残さない」ことを目標に掲げています。墨田区においても、経済、社会、環境の各分野の取り組みが互いに良い影響を与えながら循環する持続可能な“すみだ”を目指し、取り組みを進めています。

問 24　あなたは、SDGs（持続可能な開発目標）について、どのくらいご自身の行動と関わりがありますか。次の中からあてはまるものを１つ選んでください。　n=1,375

1	SDGs について知っており、普段の生活に SDGs の達成につながる行動を取り入れている、または取り入れたことがある	35.9
2	SDGs について知っているが、SDGs を意識して行動したことはない	40.0
3	SDGs について聞いたことがある、もしくはロゴは見たことがある程度である	11.9
4	SDGs について聞いたことがない	8.4
	無回答	3.9

→〔問24で ２・３ と答えた方に〕

問 24-1　SDGsの目標を達成するために、具体的な行動を起こしていない理由について、次の中からあてはまるものを１つ選んでください。　n=713

1	SDGsの目標に対して、具体的に何をすれば良いかわからないから	55.4
2	自分の取り組みだけでSDGsの目標に貢献できると思わないから	20.1
3	自分には関係のない目標だと思うから	5.9
4	SDGsの目標についてよく知らないから	12.9
5	その他	4.8
	無回答	1.0

【地域】

問 25　人権が尊重されている社会であると思いますか。次の中からあてはまるものを１つ選んでください。　n=1,375

1	そう思う	16.4	4	どちらかと言えばそう思わない	8.7
2	どちらかと言えばそう思う	41.3	5	そう思わない	3.6
3	どちらとも言えない	28.1		無回答	1.9

【産業】

問 26　墨田区は、製造業の工場数が23区の中でも屈指の多さを誇っています。あなたは、このような「ものづくりのまち　すみだ」についてどう思いますか。次の中からあてはまるものを１つ選んでください。　n=1,375

1	「ものづくりのまち」であることを実感し、とても誇りに思っている	28.4
2	「ものづくりのまち」であることを実感し、どちらかと言えば誇りに思っている	35.1
3	「ものづくりのまち」であることを実感しているが、特に何も思わない	20.7
4	「ものづくりのまち」であることを実感しているが、それを好ましくないと思っている	0.8
5	「ものづくりのまち」であることを実感していない	13.6
	無回答	1.5

【観光】

問 27　観光客がまちに増えることについて、あなたの考えをお伺いします。次の中からあてはまるものを１つ選んでください。　n=1,375

1	もっと増えてほしいと思う	9.5	3	どちらかと言えば増えてほしくない	45.7
2	どちらかと言えば増えてほしいと思う	30.5	4	増えてほしくない	13.0
				無回答	1.2

【自由意見】

区が行っている事業や施策について、ご意見やご要望がありましたら、ご記入ください。
お寄せいただいたご意見等は、今後の区政運営の参考にさせていただきます。

【基本項目】 最後に、これまでのお答えの内容を統計的に分類するためにおたずねします。

F1 あなたの性別をお伺いします。 n=1,375

1	男 性	41.2	2	女 性	58.1	3	（ ）	0.1	無回答	0.6

F2 あなたは、満年齢で何歳代になりますか。 n=1,375

1	10 歳代	0.2	3	30 歳代	17.8	5	50 歳代	19.9	7	70 歳代	19.4
2	20 歳代	11.2	4	40 歳代	16.1	6	60 歳代	14.6		無回答	0.7

F3 あなたの職業は、次のどれですか。 n=1,375

1	自営業（商店主、個人経営者など）	7.3
2	自由業（開業医、弁護士、芸術家など）	1.3
3	管理職（企業の課長以上の役職者など）	10.5
4	事務職（一般事務、営業職など）	23.9
5	専門職（看護師、教員、技術者、研究員など）	13.7
6	労務職・サービス職（工場勤務、建設作業従事、運転手、販売員、理美容師など）	5.6
7	パート・アルバイト	11.8
8	専業主婦（夫）	8.1
9	大学生	0.8
10	専門学校・その他学生	0.5
11	無職	13.3
12	その他	1.7
	無回答	1.4

F4 一緒に住んでいる家族は、あなたを含めて何人ですか。 n=1,375

1	１人	26.7	3	３人	20.1	5	５人	3.8	無回答	2.0
2	２人	32.9	4	４人	13.5	6	６人以上	1.2		

F5　あなた自身は、次の中のどれにあたりますか。　n=1,375

1	独身で、１８歳以上３９歳以下	17.0
2	独身で、４０歳以上６４歳以下	14.3
3	独身で、６５歳以上	7.6
4	子どものいない夫婦で、あなたの年齢が１８歳以上３９歳以下	5.9
5	子どものいない夫婦で、あなたの年齢が４０歳以上６４歳以下	7.9
6	子どものいない夫婦で、あなたの年齢が６５歳以上	3.6
7	あなたの年齢に関係なく、一番下の子どもが小学校入学前	8.7
8	あなたの年齢に関係なく、一番下の子どもが小・中学生	7.2
9	あなたの年齢に関係なく、一番下の子どもが高校・大学生	5.9
10	あなたが６４歳以下で、一番下の子どもが学校卒業	6.3
11	あなたが６５歳以上で、一番下の子どもが学校卒業	11.1
	無回答	4.7

F6　あなたのお住まいは、次のどれにあたりますか。　n=1,375

1	持ち家・一戸建て	28.2
2	持ち家・共同住宅（分譲マンションなど）	26.8
3	民間の賃貸・一戸建て	3.9
4	民間の賃貸・共同住宅（民間アパート・マンションなど）	31.2
5	公的賃貸住宅（都市再生機構（旧公団）・公社・都営・区営など）	5.7
6	社宅・職員宿舎・寮	1.9
7	間借り・同居	0.9
8	その他	0.5
	無回答	0.9

F7　あなたは、どの地域にお住まいですか。　n=1,375

1	墨田、堤通２丁目、東向島４・５丁目	11.6
2	東向島６丁目、八広	10.3
3	東墨田、立花	9.2
4	堤通１丁目、東向島１～３丁目、向島	11.5
5	京島、押上、文花	10.8
6	吾妻橋、東駒形、本所、横網、石原、亀沢	17.2
7	業平、横川、太平、錦糸	11.3
8	両国、千歳、緑、立川、菊川、江東橋	17.5
	無回答	0.7

以上で質問は終了です。ご回答いただきまして誠にありがとうございました。

Ⅲ　調査結果の分析

1　定住性

１－１　居住年数
１－２　定住意向
１－３　定住意向理由と転出意向理由

１－１　居住年数

● *「２０年以上」の＜長期居住者＞が約５割*

問１　あなたは、墨田区に住んで何年になりますか。次の中からあてはまるものを１つ選んでください。

図１－１－１

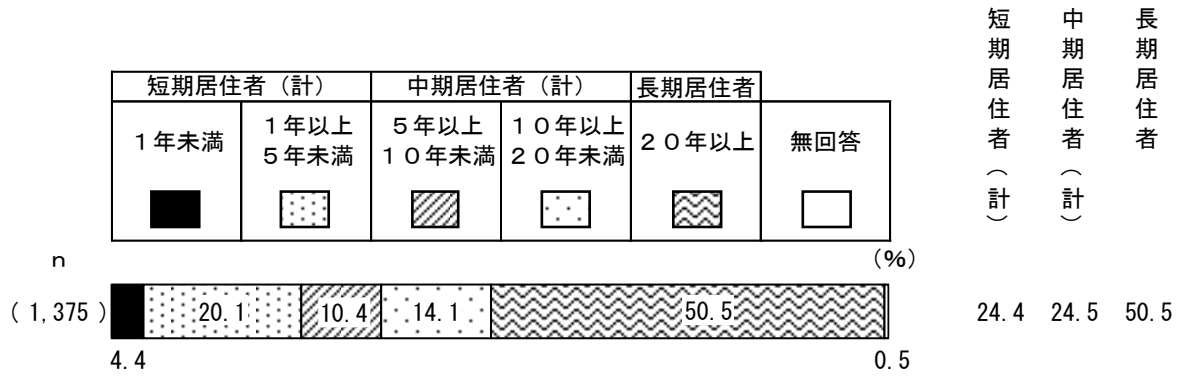

（注）＜短期居住者（計）＞＝「１年未満」＋「１年以上５年未満」
＜中期居住者（計）＞＝「５年以上10年未満」＋「10年以上20年未満」
＜長期居住者＞ ＝「20年以上」

墨田区に住んで何年になるか聞いたところ、「１年未満」(4.4%)と「１年以上５年未満」(20.1%)を合わせた＜短期居住者（計）＞（24.4%）が２割台半ば、「５年以上10年未満」(10.4%)と「10年以上20年未満」(14.1%)を合わせた＜中期居住者（計）＞（24.5%）が２割台半ば、「20年以上」の＜長期居住者＞（50.5%）が約５割となっている。（図１－１－１）

昭和61年からの推移をみると、＜長期居住者＞は平成14年以降、緩やかな減少傾向にあったが、令和６年に3.6ポイント増加し、令和８年度は2.6ポイント減少したものの、令和４年と比べると1.0ポイント増加し約５割となっている。（図１－１－２）

ブロック別でみると、＜長期居住者＞はCブロックで６割台半ばと高く、Hブロックで３割台半ばと低くなっている。＜短期居住者（計）＞はHブロックで３割台半ばと高く、Eブロックで１割を超えて低くなっている。（図１－１－３）

図１－１－２　居住年数構成の推移



図１－１－３　ブロック別　居住年数構成

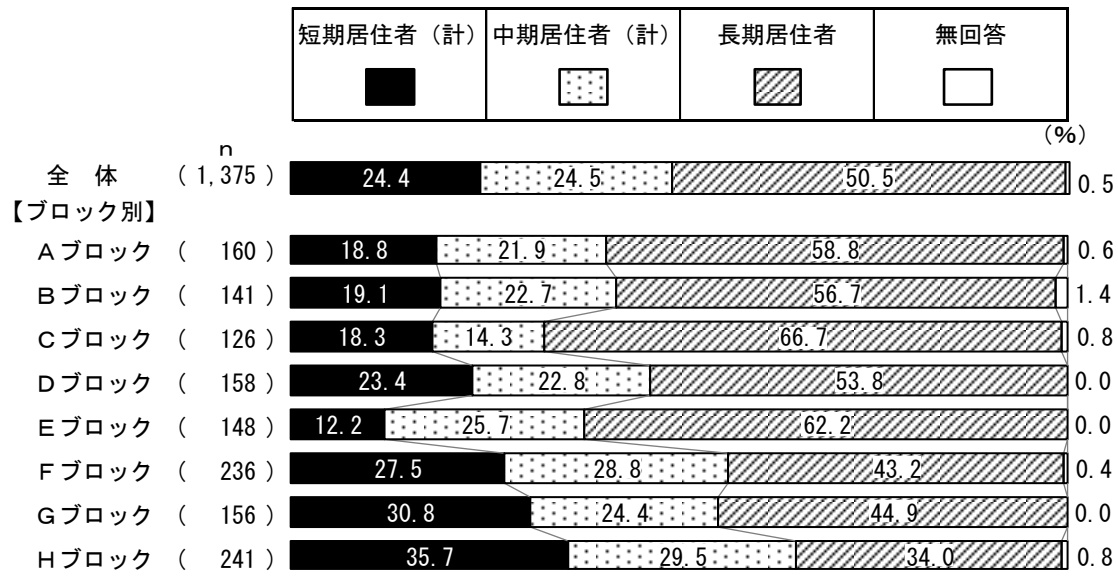

１－２　定住意向

● *＜定住意向（計）＞が約９割*

問２　あなたは、これからも墨田区に住み続けたいと思いますか。次の中からあてはまるものを１つ選んでください。

図１－２－１

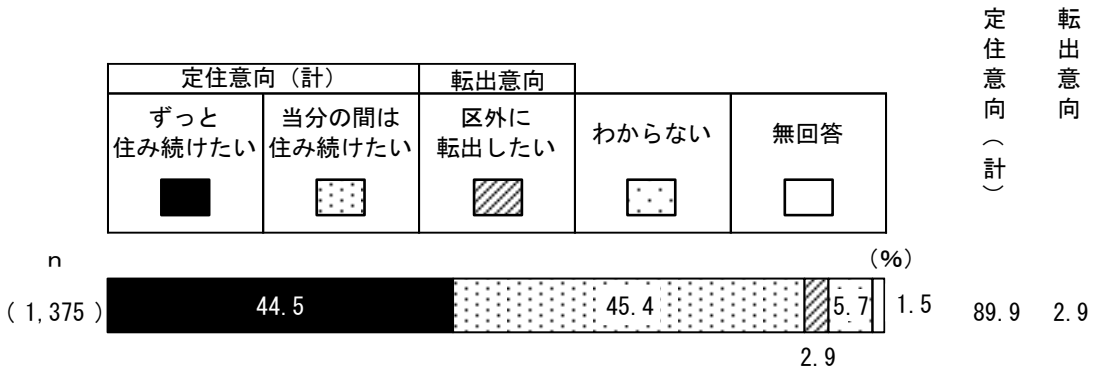

（注）＜定住意向（計）＞ ＝「ずっと住み続けたい」＋「当分の間は住み続けたい」
＜転出意向＞ ＝「区外に転出したい」

これからも墨田区に住み続けたいと思うか聞いたところ、「ずっと住み続けたい」(44.5%)が４割台半ば、これに「当分の間は住み続けたい」（45.4%）を合わせた＜定住意向（計）＞（89.9%）は約９割となっている。これに対して「区外に転出したい」（2.9%）という＜転出意向＞は１割未満となっている。（図１－２－１）

昭和61年からの推移をみると、＜定住意向（計）＞は平成10年から平成20年まで減少傾向にあったが、平成22年で増加に転じ、令和４年からは８割台後半で推移している。（図１－２－２）

ブロック別でみると、「ずっと住み続けたい」はＡブロック、Ｃブロック、Ｅブロックで５割を超えて高くなっている。＜定住意向（計）＞は全てのブロックで９割近くから９割以上となっている。（図１－２－３）

性別でみると、男女間で大きな差はみられない。
性・年代別でみると、＜定住意向（計）＞は男性40歳代、50歳代、60歳代、女性10・20歳代、30歳代、40歳代、50歳代で、９割を超えている。（図１－２－４）

東京都・区部と比較すると、＜定住意向（計）（住みたい）＞は墨田区（89.9%）で約９割となっており、東京都（71.3%）より18.6ポイント、区部（71.1%）より18.8ポイント上回っている。（図１－２－５）

図１－２－２　定住意向の推移

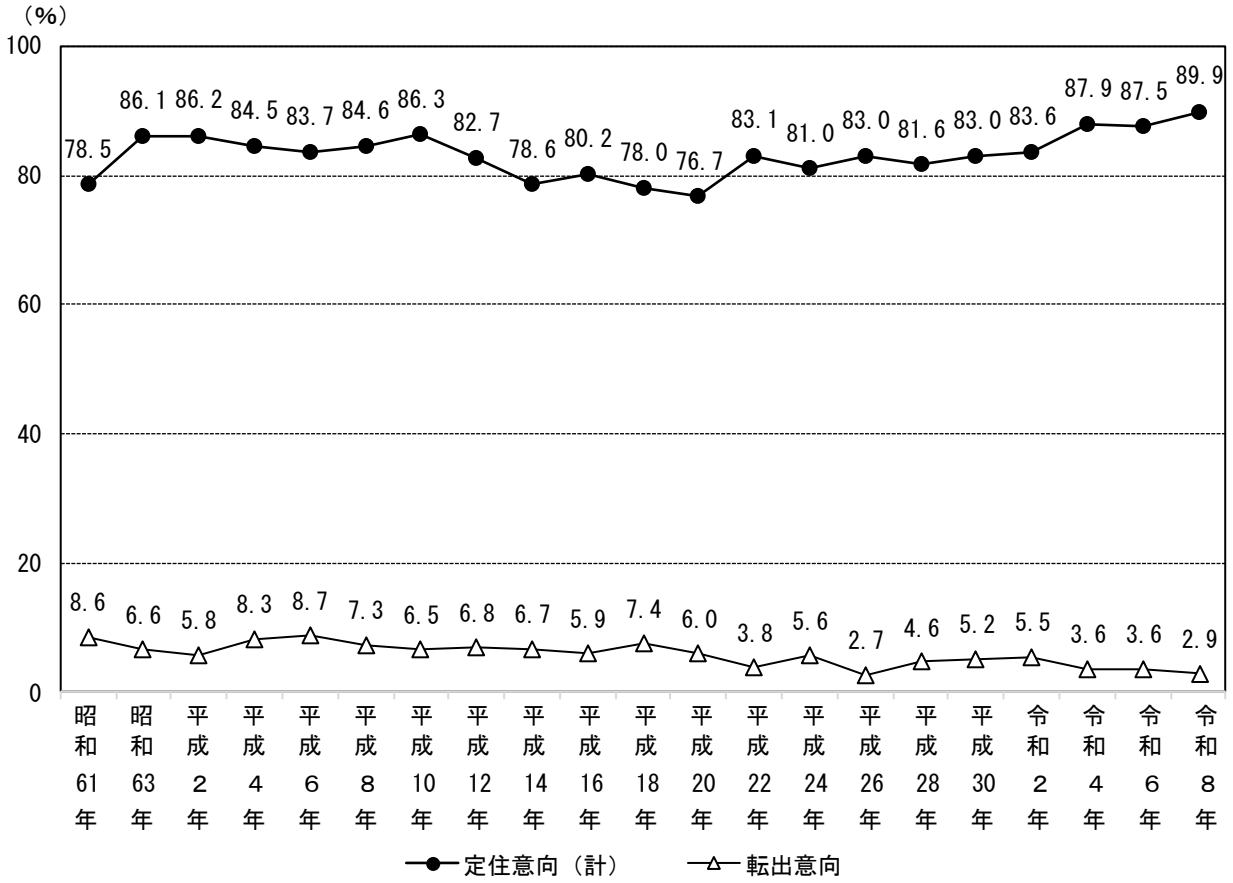

図１－２－３　ブロック別　定住意向

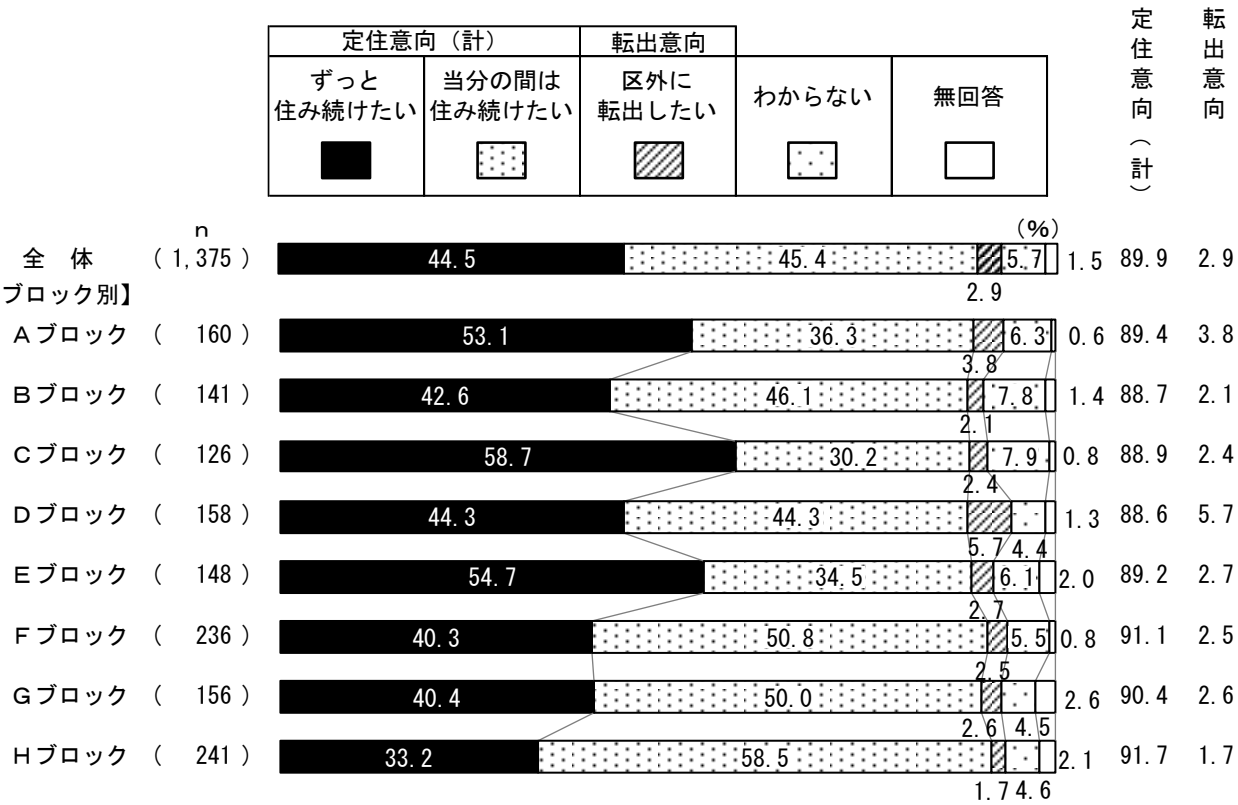

図１－２－４　性別、性・年代別　定住意向

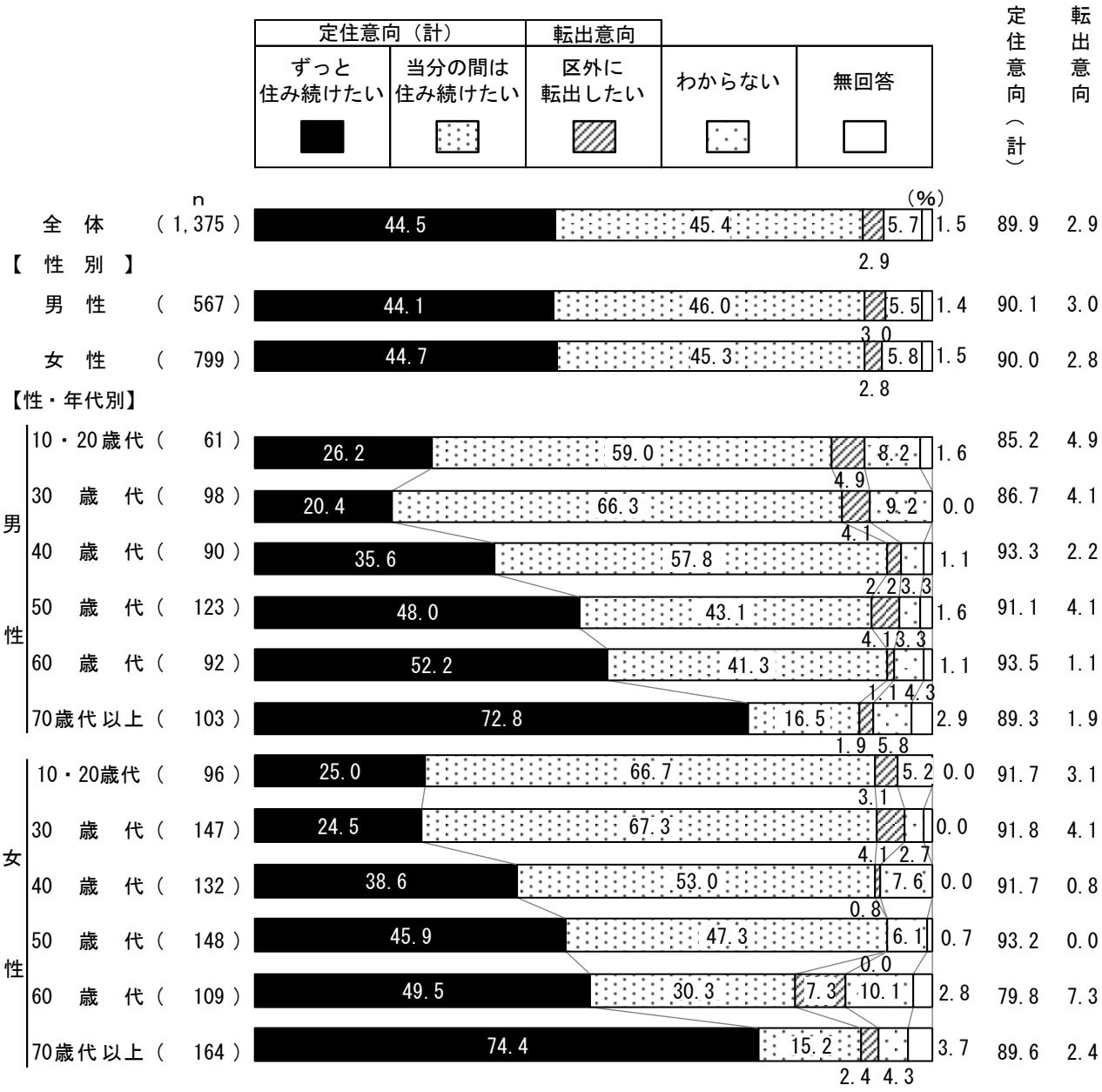

図１－２－５　東京都・区部との比較　定住意向



（注１）東京都と区部は地域定住意向の調査結果

（注２）表頭の（ ）内は「都民生活に関する世論調査」の選択肢項目

資料出所：東京都政策企画局「都民生活に関する世論調査」（令和７年７月調査）

１－３　定住意向理由と転出意向理由

（１）定住意向理由

● *「通勤・通学が便利」が６割を超える*

〔問２で「ずっと住み続けたい」・「当分の間は住み続けたい」と答えた方に〕

問２－１　その主な理由は何ですか。次の中から３つ以内で選んでください

図１－３－１

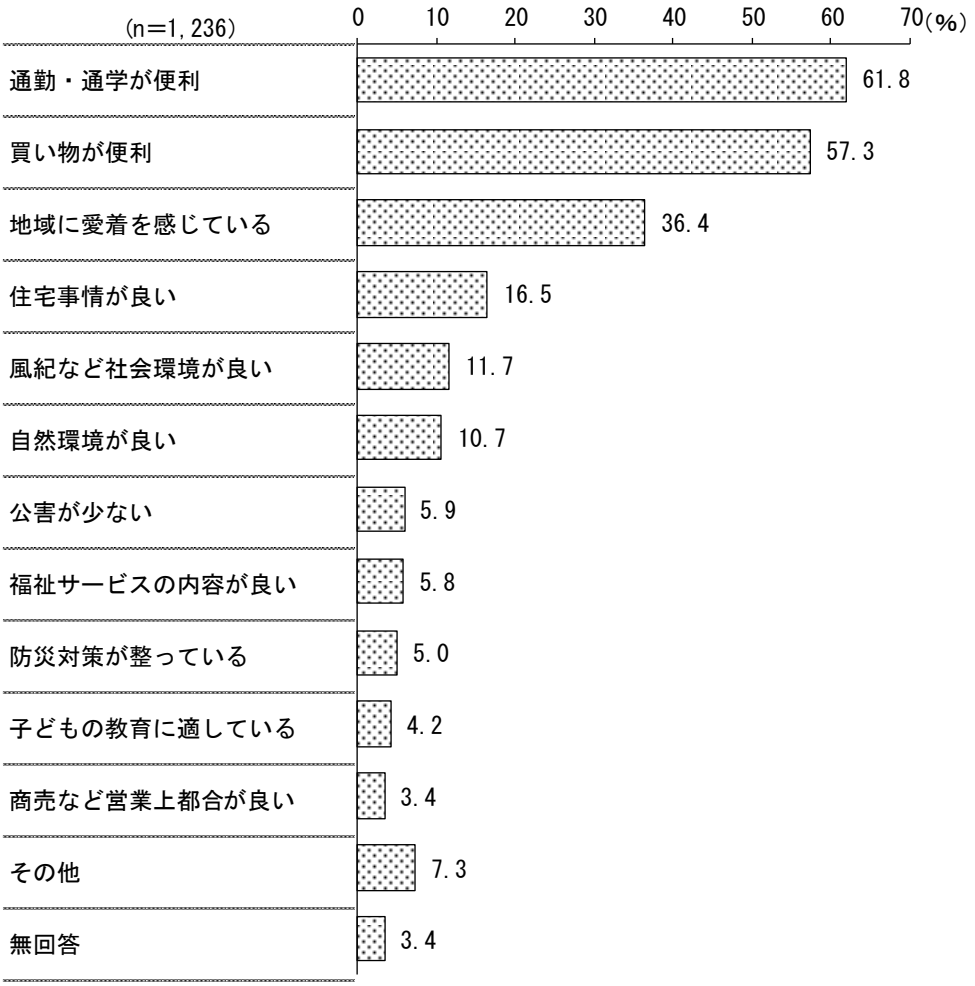

墨田区に「ずっと住み続けたい」、「当分の間は住み続けたい」という人（1,236人）にその理由を聞いたところ、「通勤・通学が便利」（61.8%）が６割を超えて最も高く、次いで「買い物が便利」（57.3%）、「地域に愛着を感じている」（36.4%）、「住宅事情が良い」（16.5%）となっている。（図１－３－１）

定住意向の理由上位３項目を属性別でみると、地域別では、北部は「買い物が便利」、「通勤・通学が便利」が５割を超えている。南部は「通勤・通学が便利」は７割を超えて、「買い物が便利」は６割を超えて高くなっている。

ブロック別でみると、「通勤・通学が便利」はＢ・Ｃ・Ｄ・Ｆ・Ｈブロックで第１位、「買い物が便利」はＡ・Ｅ・Ｇブロックで第１位となっている。

性別でみると、男女共に「通勤・通学が便利」が第１位となっている。

性・年代別でみると、男性70歳代、女性70歳代を除く全ての性・年代で「通勤・通学が便利」が最も高くなっている。（表１－３－１）

表１－３－１　地域別、ブロック別、性別、性・年代別　定住意向理由

（%）

分析項目			n	第１位		第２位		第３位	
全体			(1,236)	通勤・通学が便利	61.8	買い物が便利	57.3	地域に愛着を感じている	36.4
地域別	北部地域		(652)	買い物が便利	53.8	通勤・通学が便利	52.0	地域に愛着を感じている	40.3
	南部地域		(577)	通勤・通学が便利	73.1	買い物が便利	61.4	地域に愛着を感じている	31.7
ブロック別	Ａブロック		(143)	買い物が便利	49.0	通勤・通学が便利	44.8	地域に愛着を感じている	39.9
	Ｂブロック		(125)	通勤・通学が便利	56.0	買い物が便利	44.0	地域に愛着を感じている	43.2
	Ｃブロック		(112)	通勤・通学が便利	53.6	買い物が便利	48.2	地域に愛着を感じている	39.3
	Ｄブロック		(140)	通勤・通学が便利	59.3	買い物が便利	55.7	地域に愛着を感じている	38.6
	Ｅブロック		(132)	買い物が便利	71.2	通勤・通学が便利	47.0	地域に愛着を感じている	40.9
	Ｆブロック		(215)	通勤・通学が便利	66.5	買い物が便利	47.9	地域に愛着を感じている	35.8
	Ｇブロック		(141)	買い物が便利	80.1	通勤・通学が便利	75.2	地域に愛着を感じている	25.5
	Ｈブロック		(221)	通勤・通学が便利	78.3	買い物が便利	62.4	地域に愛着を感じている	31.7
性別	男　性		(511)	通勤・通学が便利	61.6	買い物が便利	56.2	地域に愛着を感じている	35.6
	女　性		(719)	通勤・通学が便利	62.3	買い物が便利	58.3	地域に愛着を感じている	37.1
性・年代別	男性	10・20歳代	(52)	通勤・通学が便利	80.8	買い物が便利	71.2	地域に愛着を感じている	21.2
		30歳代	(85)	通勤・通学が便利	76.5	買い物が便利	57.6	地域に愛着を感じている	23.5
		40歳代	(84)	通勤・通学が便利	65.5	買い物が便利	48.8	地域に愛着を感じている	33.3
		50歳代	(112)	通勤・通学が便利	69.6	買い物が便利	58.0	地域に愛着を感じている	32.1
		60歳代	(86)	通勤・通学が便利	59.3	買い物が便利	52.3	地域に愛着を感じている	40.7
		70歳代以上	(92)	地域に愛着を感じている	56.5	買い物が便利	54.3	通勤・通学が便利	26.1
	女性	10・20歳代	(88)	通勤・通学が便利	81.8	買い物が便利	64.8	地域に愛着を感じている	23.9
		30歳代	(135)	通勤・通学が便利	77.8	買い物が便利	60.7	地域に愛着を感じている	23.7
		40歳代	(121)	通勤・通学が便利	77.7	買い物が便利	62.8	地域に愛着を感じている	38.8
		50歳代	(138)	通勤・通学が便利	68.1	買い物が便利	55.1	地域に愛着を感じている	43.5
		60歳代	(87)	通勤・通学が便利	59.8	買い物が便利	56.3	地域に愛着を感じている	37.9
		70歳代以上	(147)	買い物が便利	53.1	地域に愛着を感じている	50.3	住宅事情が良い	23.8

（２）転出意向理由

● *「風紀など社会環境が悪い」「住宅事情が悪い」が２割台半ば*

〔問２で「区外に転出したい」と答えた方に〕

問２－２　その主な理由は何ですか。次の中から３つ以内で選んでください。

図１－３－２

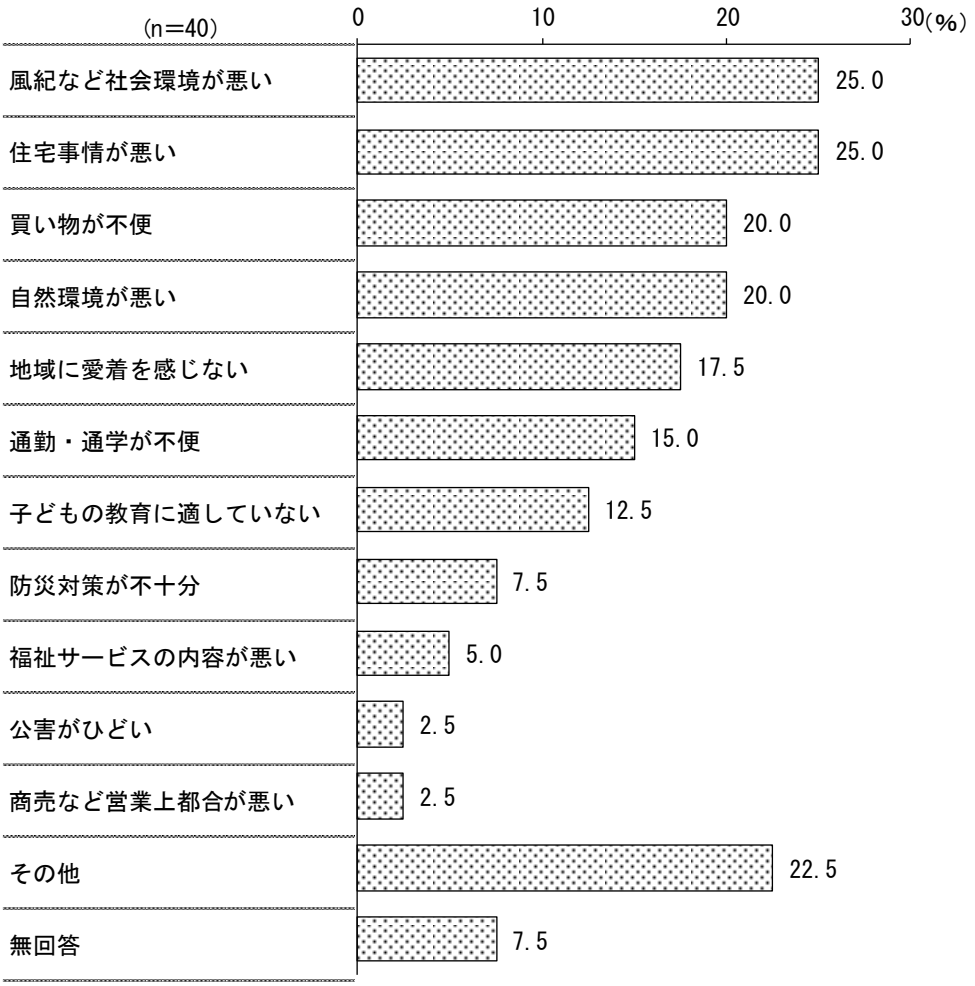

「区外に転出したい」という人（40人）にその理由を聞いたところ、「風紀など社会環境が悪い」（25.0%）及び「住宅事情が悪い」（25.0%）がともに２割台半ばと最も高く、次いで「買い物が不便」（20.0%）、「自然環境が悪い」（20.0%）、「地域に愛着を感じない」（17.5%）となっている。（図１－３－２）

２　生活環境評価

２－１　住みよさ評価
２－２　生活環境評価

２－１　住みよさ評価

● *住みごこちに満足している人が９割台半ば*

問３　あなたは、現在の墨田区は住みよいと思いますか。次の中からあてはまるものを１つ選んでください。

図２－１－１

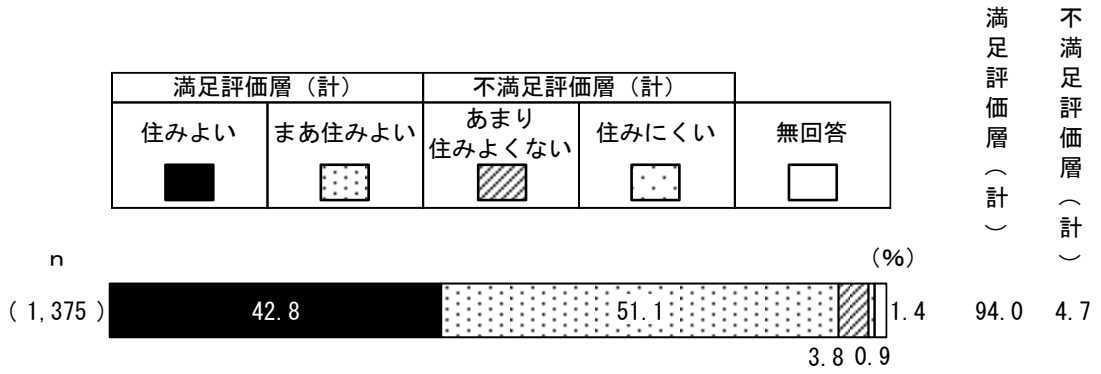

（注）＜満足評価層（計）＞＝「住みよい」＋「まあ住みよい」
　　＜不満足評価層（計）＞＝「住みにくい」＋「あまり住みよくない」

現在の墨田区を住みよいと思うか聞いたところ、「まあ住みよい」（51.1%）が５割を超えて最も高く、これに「住みよい」（42.8%）を合わせた＜満足評価層（計）＞（94.0%）は９割台半ばとなっている。（図２－１－１）

平成８年からの推移をみると、＜満足評価層（計）＞は平成28年以降９割台で推移している。（図２－１－２）

図２－１－２　住みよさ評価の推移

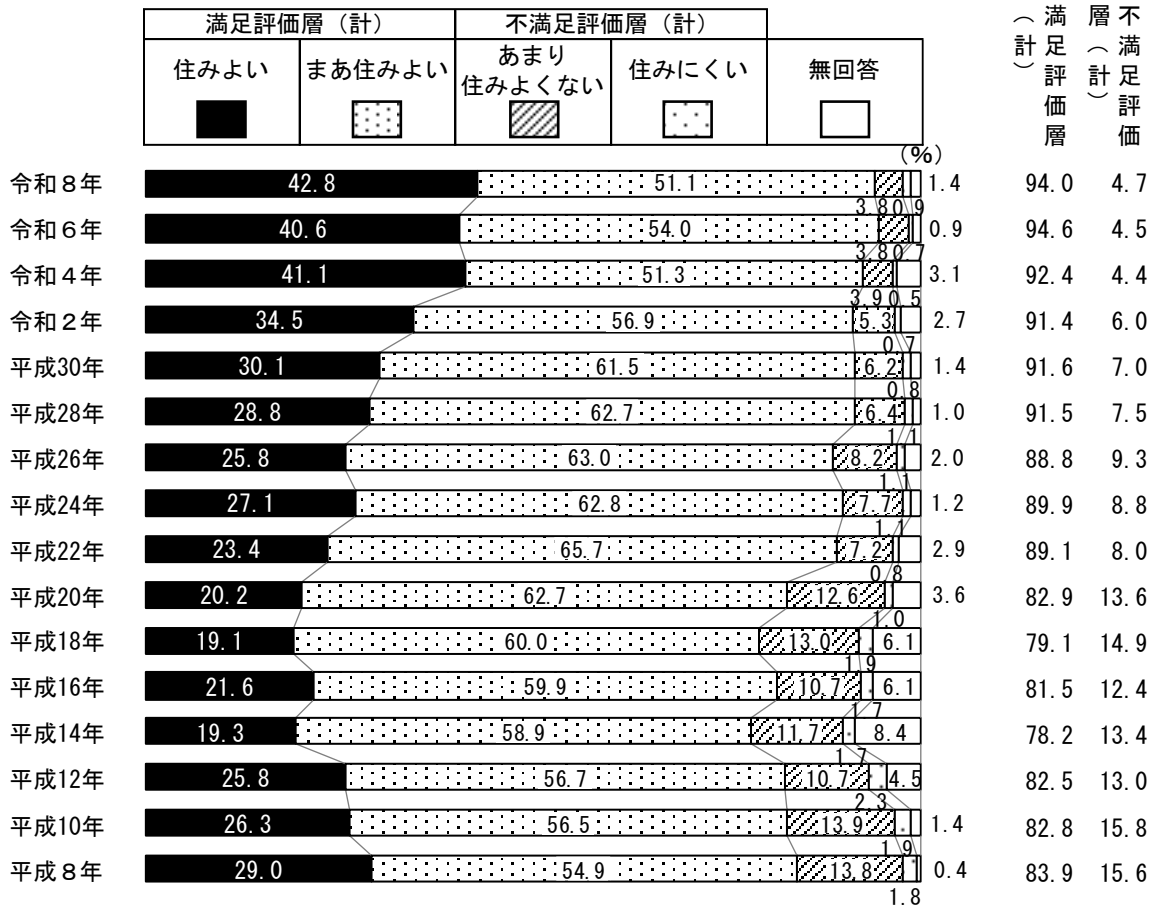

ブロック別でみると、＜満足評価層（計）＞は全てのブロックで９割台となっており、Ｇブロックで10割近くと高くなっている。（図２－１－３）

図２－１－３　ブロック別　住みよさ評価

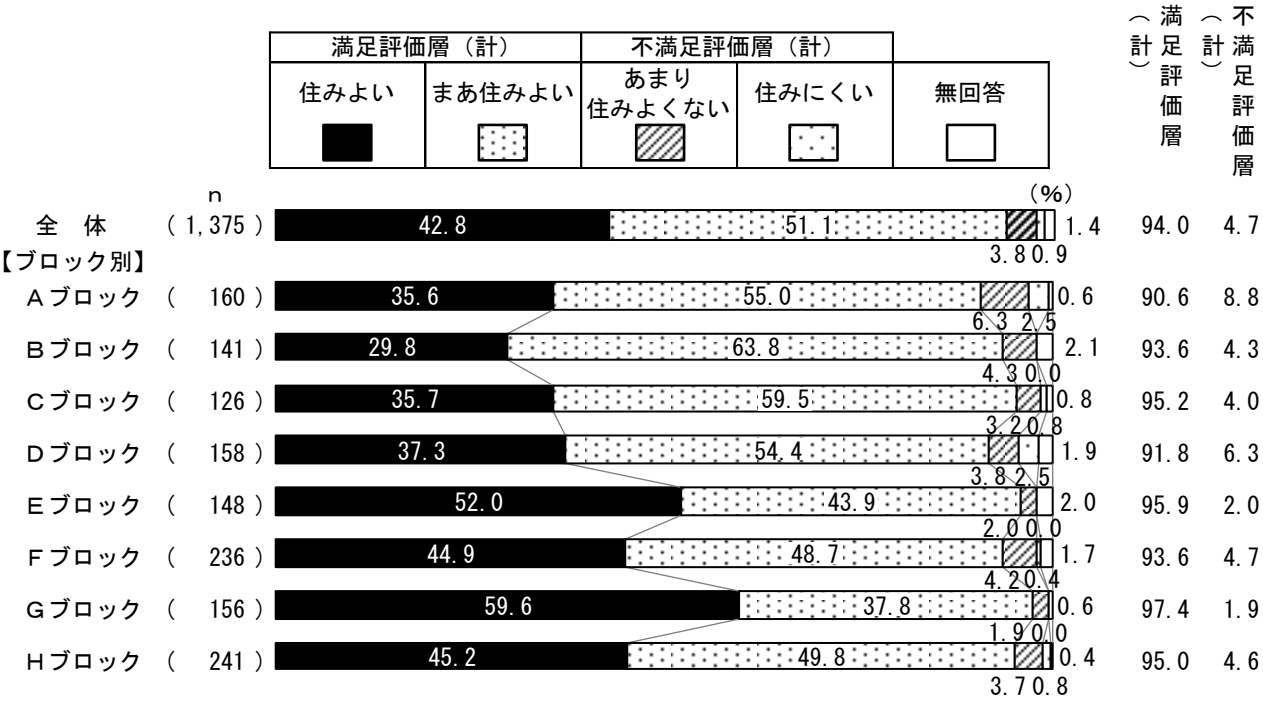

性別でみると、男女間で大きな差はみられない。

性・年代別でみると、＜満足評価層（計）＞は女性10代・20代、30代、40歳代、50歳代で10割近くと高くなっている。(図２－１－４)

図２－１－４　性別、性・年代別　住みよさ評価



２－２　生活環境評価

● *「交通の便」では＜肯定的評価（計）＞が８割台半ば*

問４　あなたは、自宅周辺の生活環境についてどう思いますか。項目ごとにあてはまるものを１つ選んでください。

図２－２－１



（注）＜肯定的評価（計）＞＝「良い」＋「やや良い」
　　＜否定的評価（計）＞＝「悪い」＋「やや悪い」

墨田区の生活環境に関する13の項目について、それぞれ５段階で評価してもらった。「良い」と「やや良い」を合わせた＜肯定的評価（計）＞は、「交通の便」（85.5%）で８割台半ばと最も高く、次いで「買い物の便」（73.9%）となっている。一方、「悪い」と「やや悪い」を合わせた＜否定的評価（計）＞は、「騒音・振動」（27.2%）で３割近くと最も高く、次いで「災害時の安全性」（26.1%）、「大気汚染」（20.1%）となっている。（図２－２－１）

（1）生活環境の評価点とその推移

この質問では、各項目の比較を簡単にするため、下式のように５段階評価を与えて、各項目の評価点を算出した。

$$評価点＝\frac{(「良い」の回答者数×２点)＋(「やや良い」×１点)＋(「普通」×０点)＋(「やや悪い」×－１点)＋(「悪い」×－２点)}{回答者数－無回答}$$

この算出方法では、評価点は-2.00点～+2.00点の間に分布し、0.00点が中間点、+2.00点に近いほど評価は高く、逆に-2.00点に近いほど評価が低いことを示す。

結果は、「交通の便」(1.43) で最も高く、次いで「買い物の便」(1.14)、「公園・遊び場」(0.75) となっている。一方、評価点の低い方は、「災害時の安全性」(-0.01)、「大気汚染」(0.10) となっている。(図２－２－２)

図２－２－２　生活環境の評価点

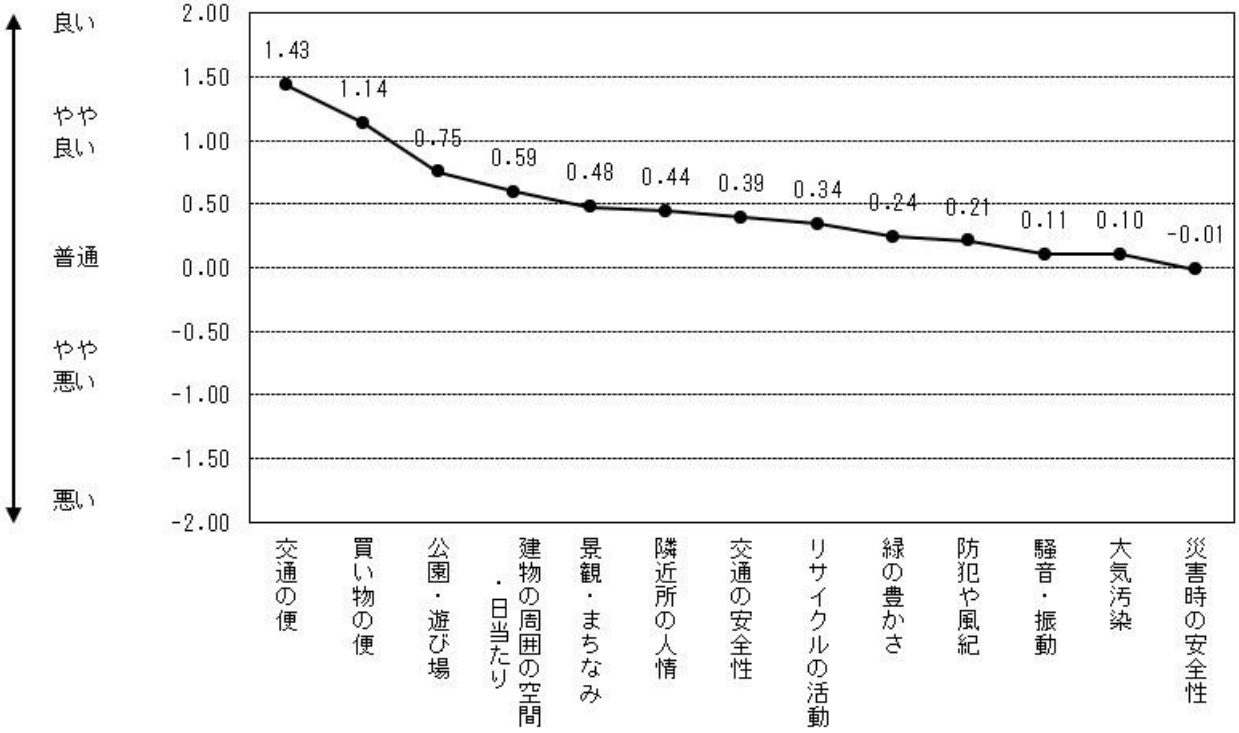

評価点の推移をみると、「公園・遊び場」は平成18年以降、「景観・まちなみ」は平成26年以降、「緑の豊かさ」は平成30年以降、それぞれ増加傾向にあり、また、「買い物の便」「リサイクルの活動」を除く11項目で令和６年度に比べ、評価点が増加している。（図２－２－３）

図２－２－３　生活環境評価点の推移

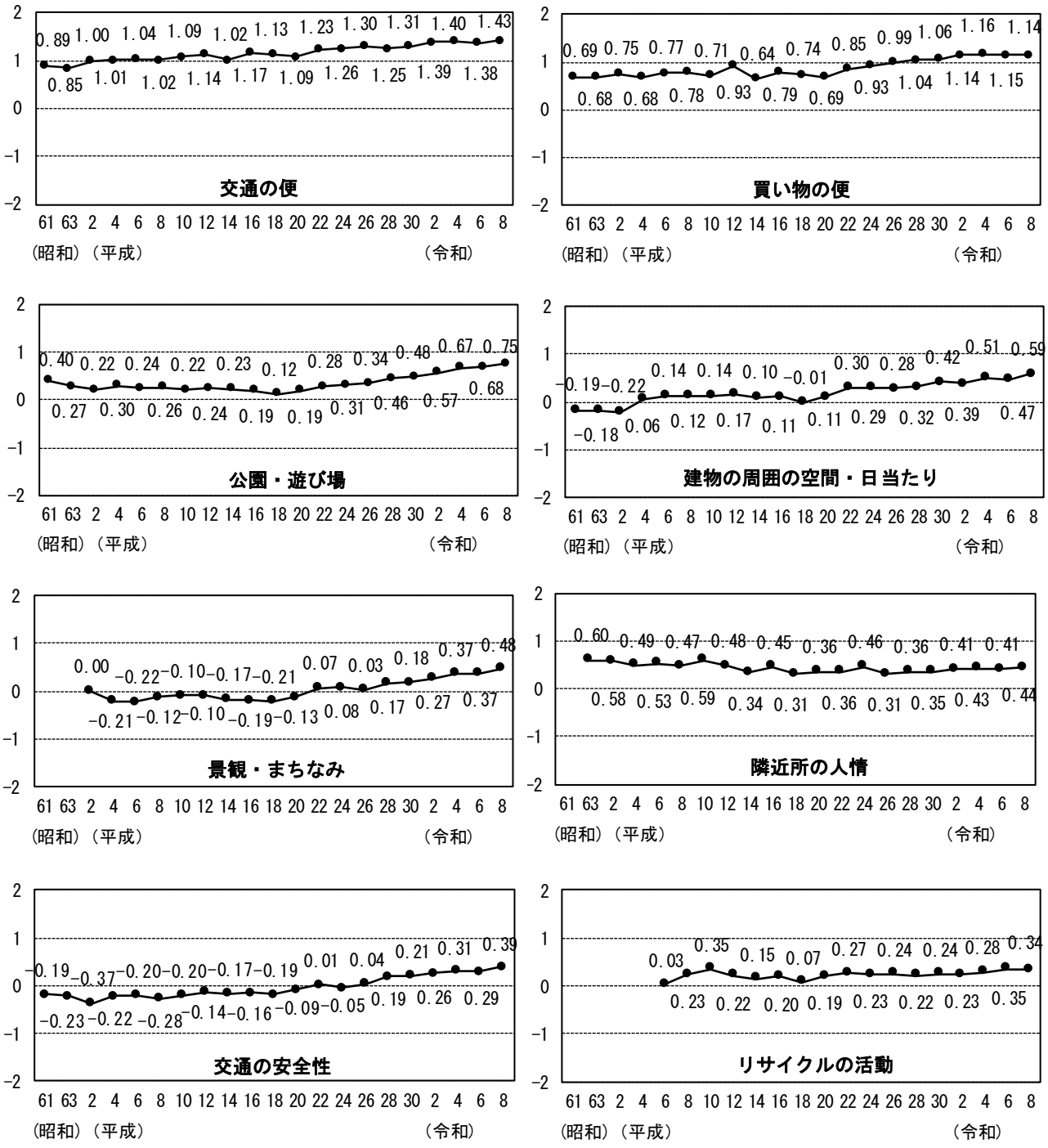

図２－２－３　生活環境評価点の推移（続き）

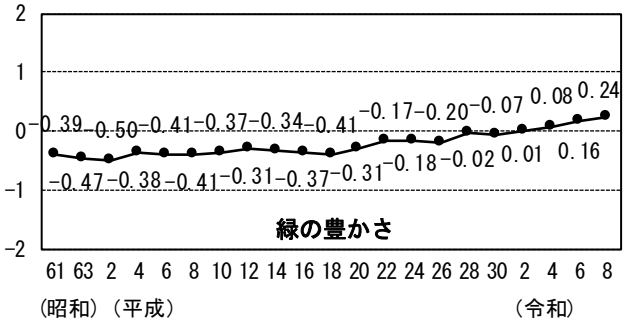

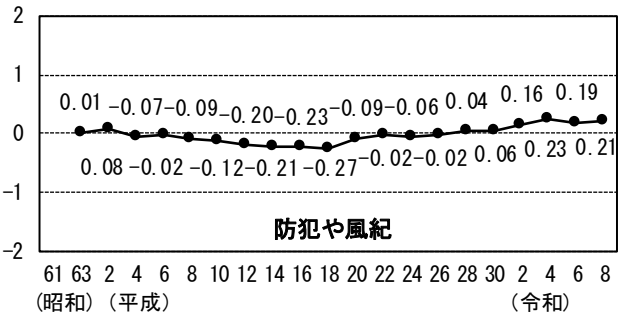

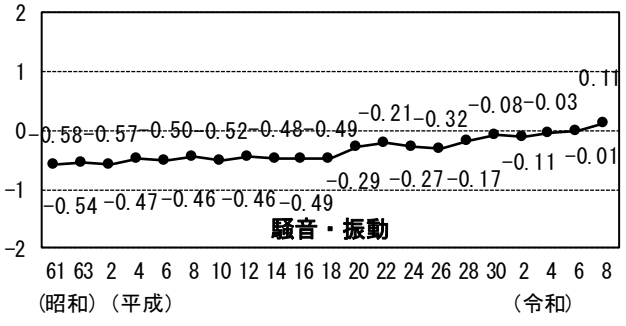

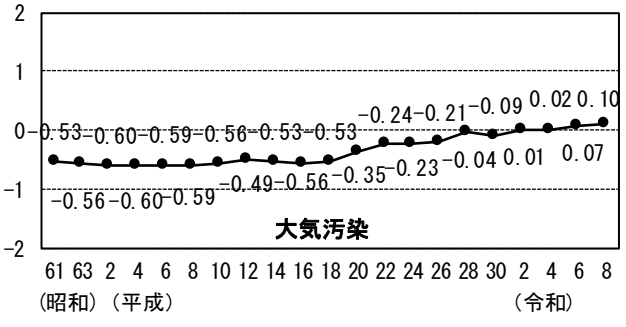

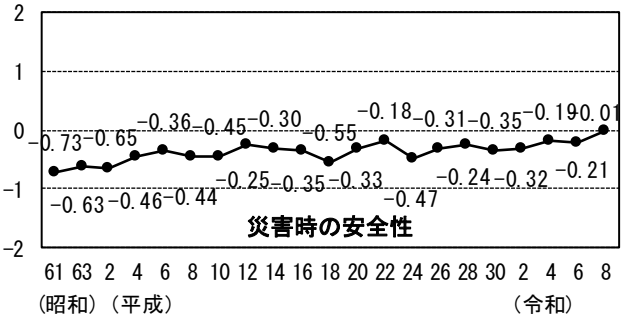

（２）地域別生活環境評価

生活環境評価項目の「最高と最低の評価点差」を地域ごとにみると、「買い物の便」での評価点差が1.02ポイントと最も大きい。

総合評価点をみると、Ｇブロック（0.63）が最も高く、区全体の評価点より0.15ポイント上回っている。一方、Ｂブロック（0.33）では総合評価点が最も低く、区全体の評価点より0.15ポイント下回っている。（表２－２－１）

表２－２－１　ブロック別　生活環境評価点

	全体	北部(A～E)	A	B	C	D	E	南部(F～H)	F	G	H
(1)交通の便	1.43	1.22	★1.01	1.26	★0.99	1.25	1.58	1.68	1.51	☆1.85	☆1.73
(2)買い物の便	1.14	1.02	0.99	★0.79	★0.72	1.03	☆1.49	1.28	0.98	☆1.74	1.27
(3)公園・遊び場	0.75	0.62	0.62	0.59	0.62	0.63	0.64	0.90	0.83	☆1.21	0.78
(4)建物の周囲の空間・日当たり	0.59	0.57	★0.37	0.51	☆0.85	0.54	0.64	0.62	0.56	☆0.83	0.54
(5)騒音・振動	0.11	0.15	0.23	0.09	0.23	0.01	0.21	0.06	0.08	0.05	0.03
(6)大気汚染	0.10	0.09	0.14	★-0.12	0.06	0.01	☆0.33	0.13	0.21	0.13	0.05
(7)緑の豊かさ	0.24	0.19	0.35	★-0.03	0.35	0.12	0.15	0.30	0.30	0.37	0.26
(8)交通の安全性	0.39	0.31	0.31	★0.19	0.35	0.24	0.48	0.48	0.47	0.50	0.48
(9)災害時の安全性	-0.01	-0.13	-0.06	★-0.28	-0.17	-0.03	-0.15	0.12	0.09	0.12	0.15
(10)防犯や風紀	0.21	0.19	0.23	0.12	0.25	0.08	0.26	0.24	0.31	0.07	0.27
(11)隣近所の人情	0.44	0.44	0.33	0.53	0.38	0.45	0.54	0.44	0.57	0.31	0.39
(12)景観・まちなみ	0.48	0.38	0.33	0.31	0.31	0.46	0.48	0.59	0.66	0.64	0.47
(13)リサイクルの活動	0.34	0.33	0.31	0.36	0.37	0.36	0.23	0.37	0.41	0.37	0.34
〈総合評価点〉	0.48	0.41	0.40	0.33	0.41	0.39	0.53	0.55	0.54	0.63	0.52

上記の表をブロックごとにそれぞれ、区全体、前回調査と比較すると次頁以降のようになっている。

（注）・☆印は区平均より0.2点以上良いもの、★印は0.2点以上悪いものを表している。
・＜総合評価点＞は各要因の評価点の平均値

Ａブロックの生活環境評価

区の北部に位置し、東部は葛飾区と境をなす荒川と、西部は荒川区と境をなす隅田川と接している。南北に東武スカイツリーラインが通り、最寄りの駅は鐘ヶ淵駅と東向島駅である。

「騒音・振動」の評価がＣブロックと並び全ブロック中最も高く、「建物の周囲の空間・日当たり」の評価は最も低くなっている。

区全体と比べると、「交通の便」で0.42ポイント、「建物の周囲の空間・日当たり」で0.22ポイント、それぞれ下回っている。

前回との比較では、「買い物の便」で0.22ポイント前回を上回っている。

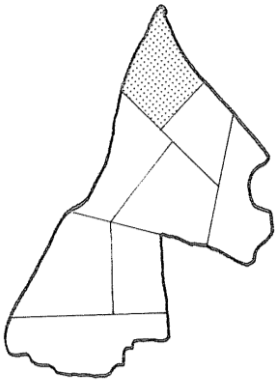

図２－２－４　Ａブロックの生活環境評価（区全体との比較、前回との比較）

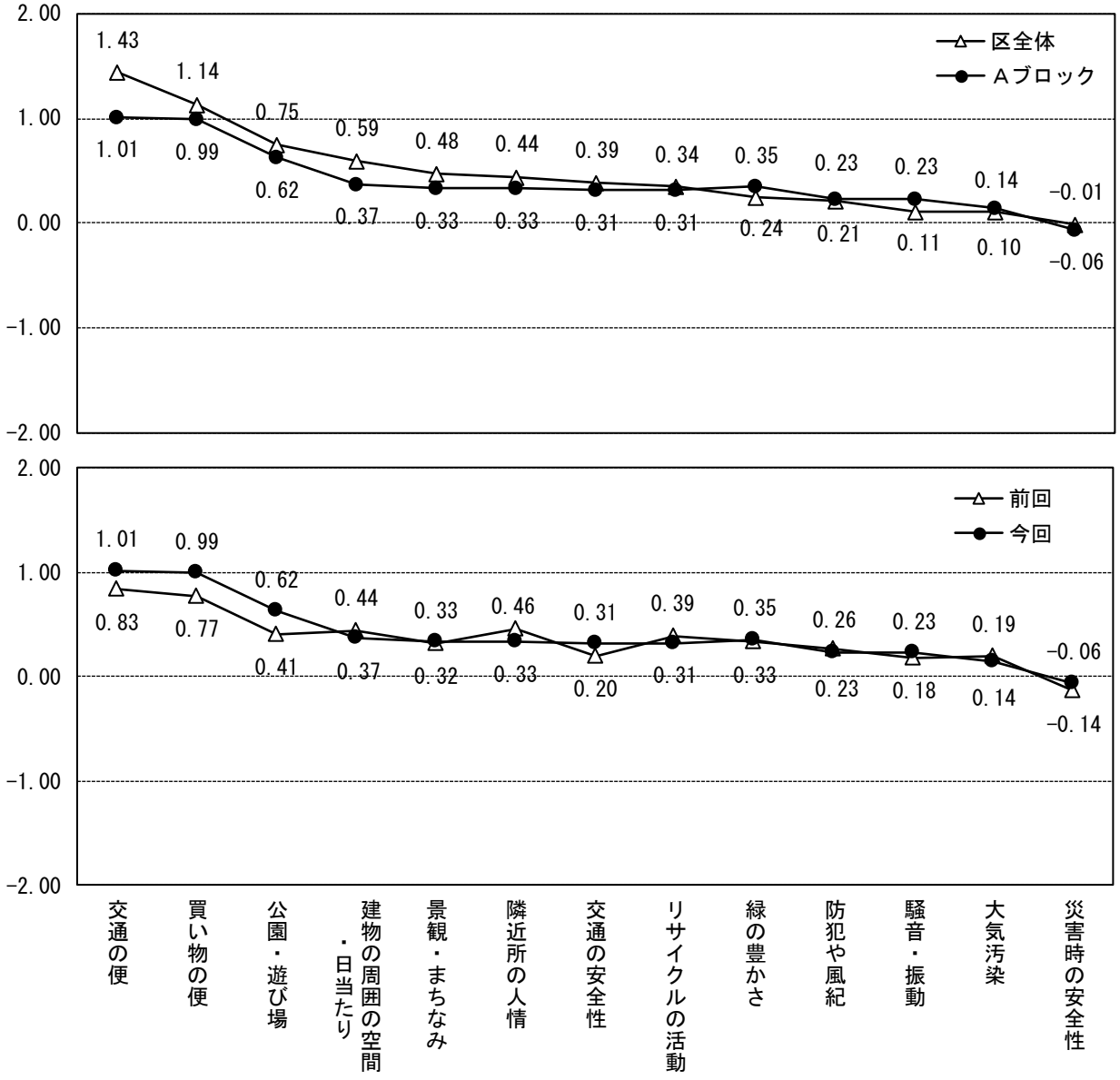

Ｂブロックの生活環境評価

区の北東部に位置し、荒川をはさんで葛飾区に接している。京成押上線の京成曳舟駅と八広駅、東武スカイツリーラインの東向島駅と曳舟駅が最寄り駅である。

13項目中、「緑の豊かさ」、「災害時の安全性」などの６項目の評価が全ブロック中最も低く、総合評価点は最も低くなっている。

区全体と比べると、５項目で0.20ポイント以上下回っており、「買い物の便」で0.35ポイント、「緑の豊かさ」及び「災害時の安全性」でともに0.27ポイント、それぞれ下回っている。

前回との比較では、「買い物の便」で0.26ポイント前回を下回っている。



図２－２－５　Ｂブロックの生活環境評価（区全体との比較、前回との比較）

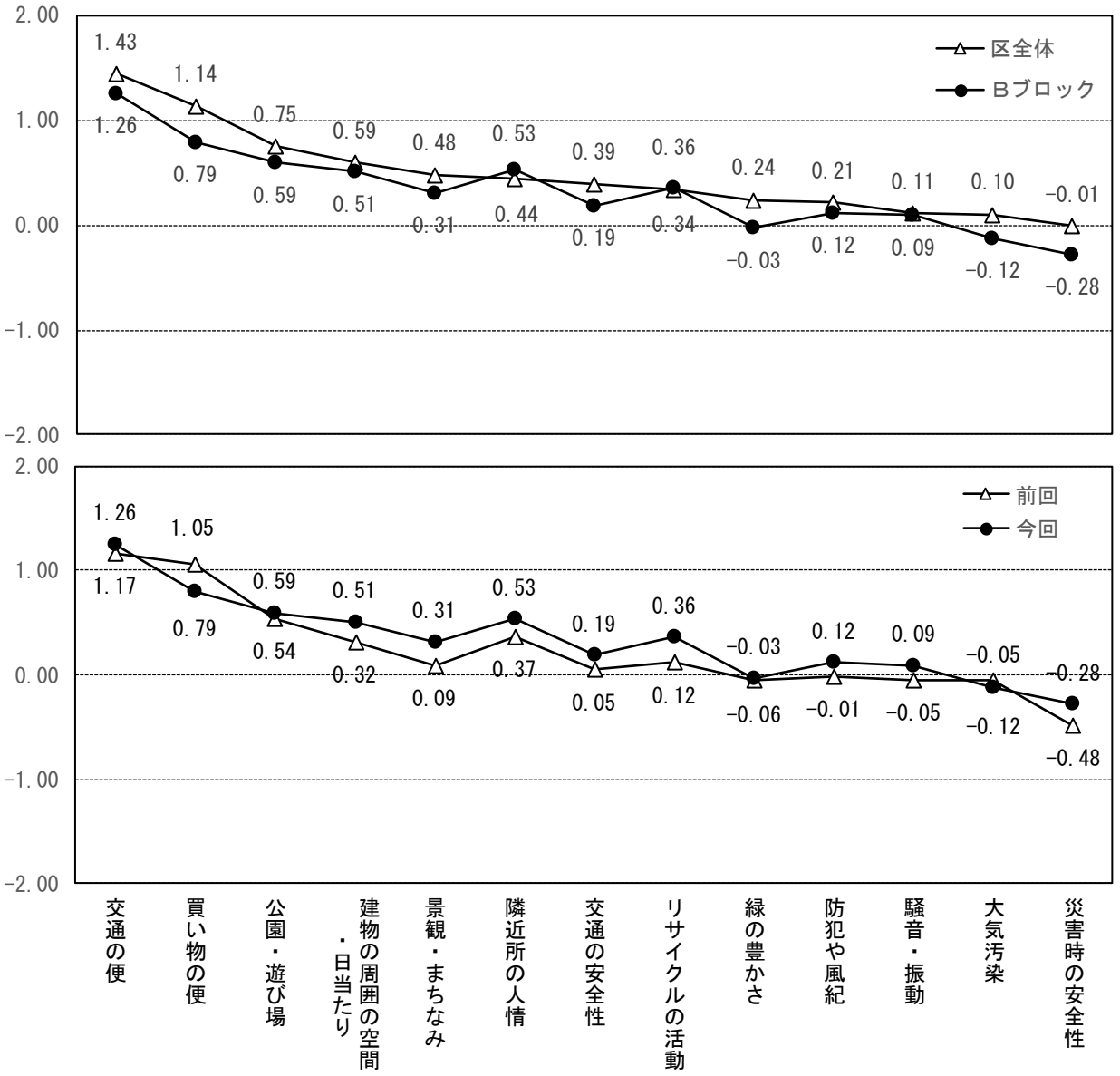

Ｃブロックの生活環境評価

区の東部に位置し、旧中川をはさんで江戸川区に接している。南部を東武亀戸線が通り、最寄りの駅は東あずま駅と小村井駅である。

「騒音・振動」の評価がＡブロックと並び全ブロック中最も高く、また「建物の周囲の空間・日当たり」の評価が全ブロック中最も高くなっている。一方、「交通の便」、「買い物の便」、「景観・まちなみ」の評価は最も低くなっている。

区全体と比べると、「交通の便」で0.44ポイント、「買い物の便」で0.42ポイント、それぞれ下回っている。

前回との比較では、「建物の周囲の空間・日当たり」で0.25ポイント前回を上回っている。

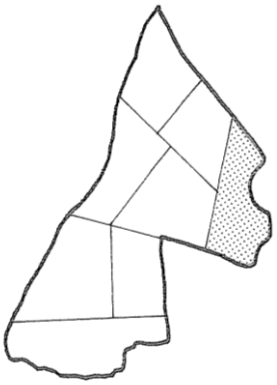

図２－２－６　Ｃブロックの生活環境評価（区全体との比較、前回との比較）

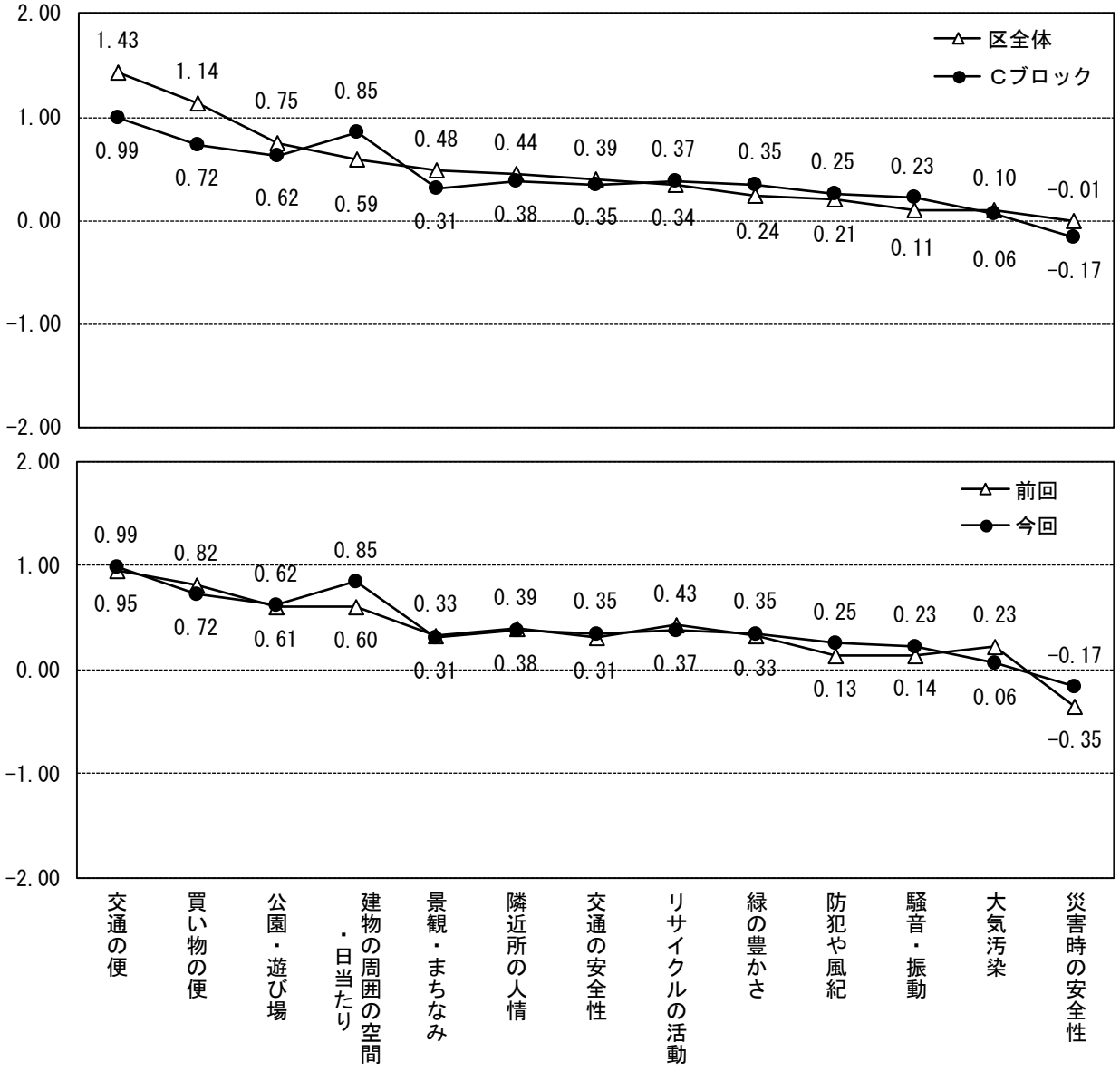

Ｄブロックの生活環境評価

区の西部に位置し、東武スカイツリーラインが通り、最寄り駅はとうきょうスカイツリー駅と曳舟駅である。

「騒音・振動」の評価が全ブロック中最も低くなっている。

区全体と比べると、大きな差はみられない。

前回との比較では、「災害時の安全性」で0.36ポイント前回を上回っている。



図２－２－７　Ｄブロックの生活環境評価（区全体との比較、前回との比較）

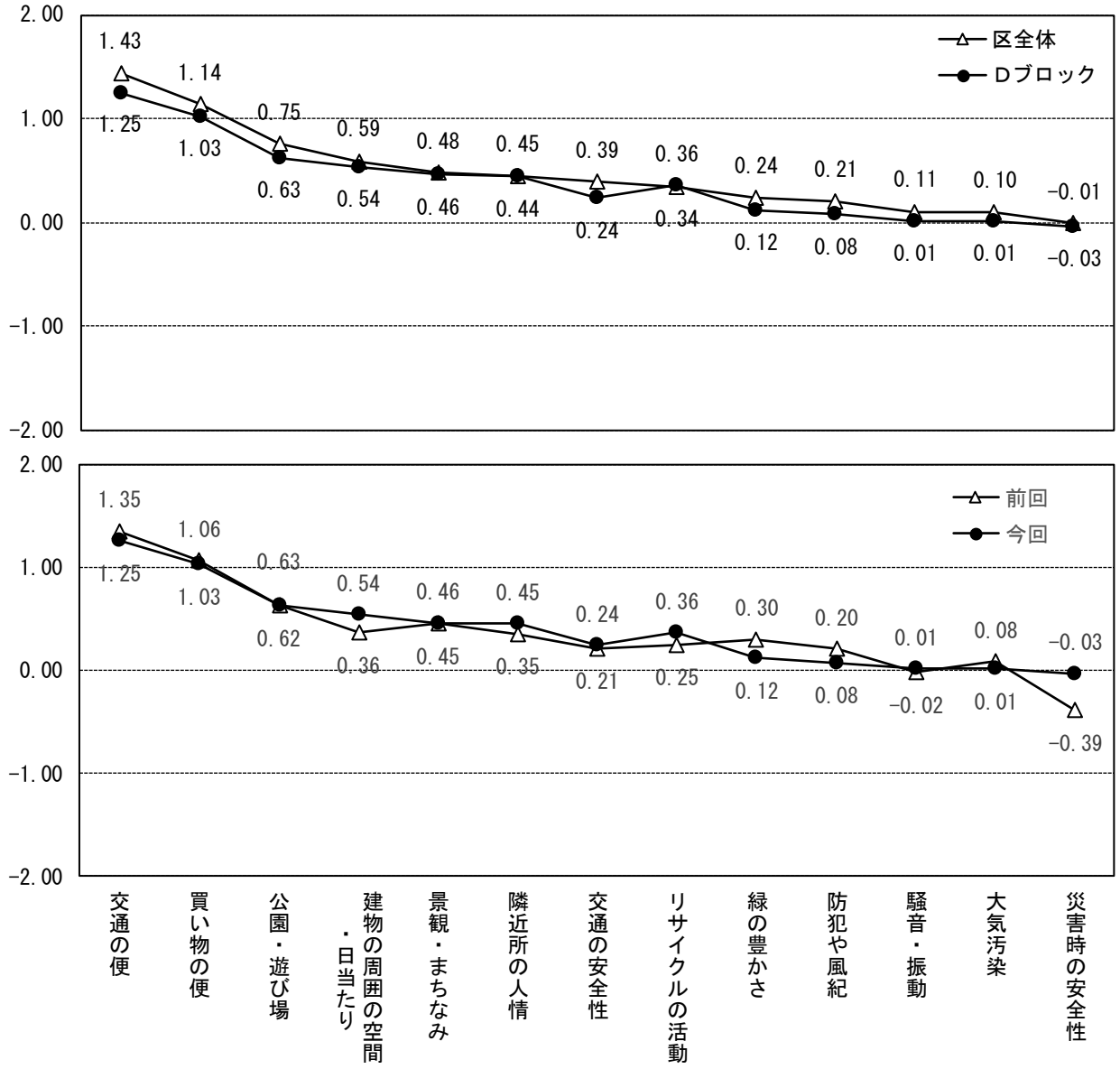

Ｅブロックの生活環境評価

区の中心部に位置し、東武亀戸線、東武スカイツリーラインと京成押上線の３つの鉄道が通り、最寄り駅は小村井駅、とうきょうスカイツリー駅、押上駅、京成曳舟駅である。

「大気汚染」の評価が全ブロック中最も高く、「リサイクルの活動」の評価は最も低くなっている。

区全体と比べると、「買い物の便」で0.35ポイント、「大気汚染」で0.23ポイント、それぞれ上回っている。

前回との比較では、大きな差はみられない。

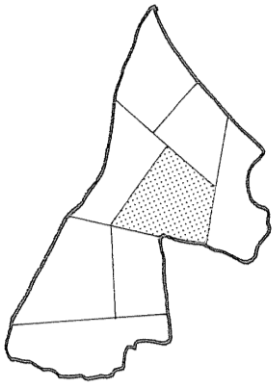

図２－２－８　Ｅブロックの生活環境評価（区全体との比較、前回との比較）

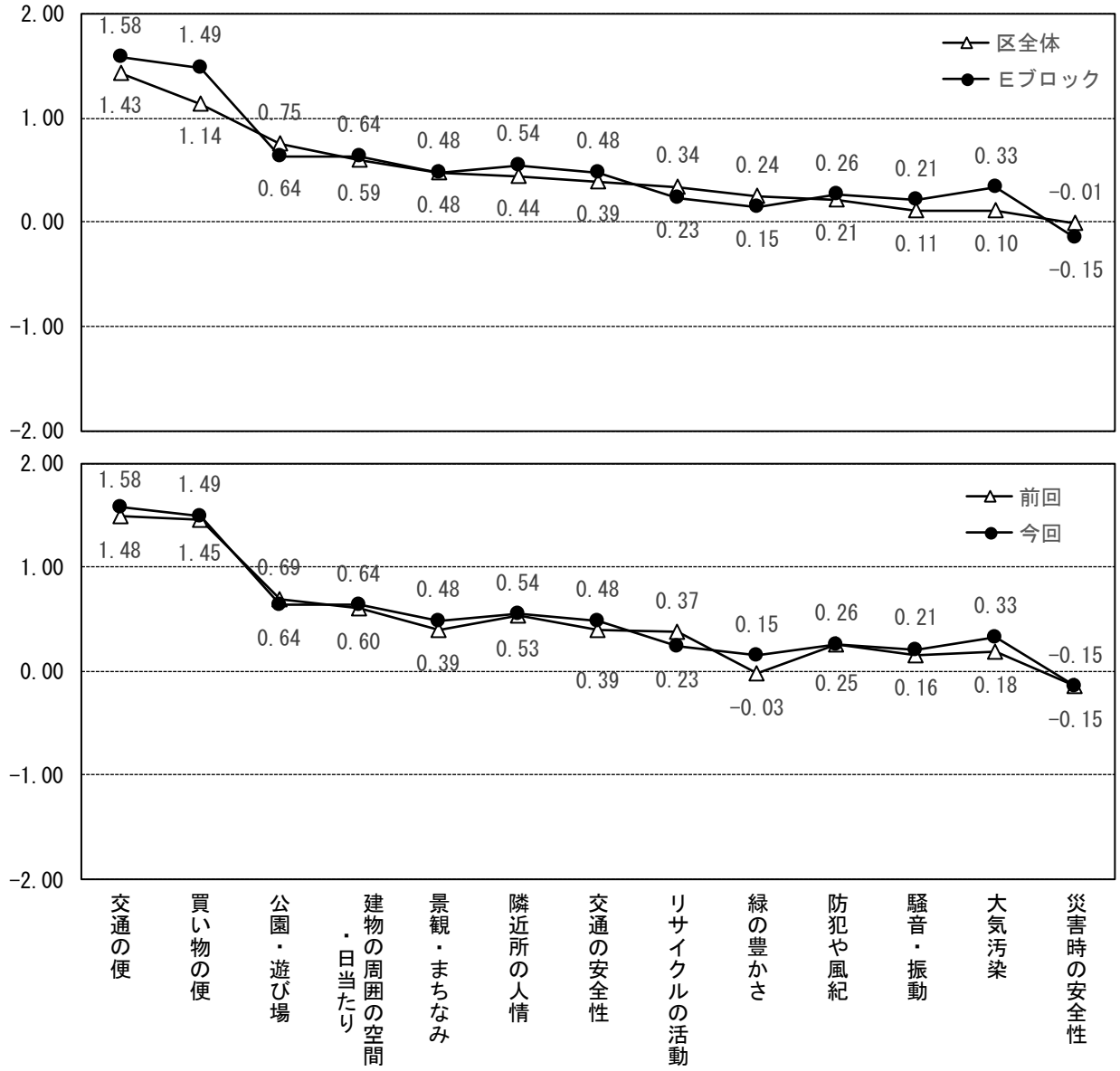

Ｆブロックの生活環境評価

区の南西部に位置し、墨田区庁舎やすみだ北斎美術館などの公共施設がある。都営地下鉄浅草線の本所吾妻橋駅、ＪＲ総武線・都営地下鉄大江戸線の両国駅が最寄り駅である。

「隣近所の人情」、「景観・まちなみ」、「リサイクルの活動」、「防犯や風紀」の評価が全ブロック中最も高くなっている。

区全体と比べると、大きな差はみられない。

前回との比較では、「景観・まちなみ」及び「災害時の安全性」でともに0.2ポイント前回を上回っている。



図２－２－９　Ｆブロックの生活環境評価（区全体との比較、前回との比較）

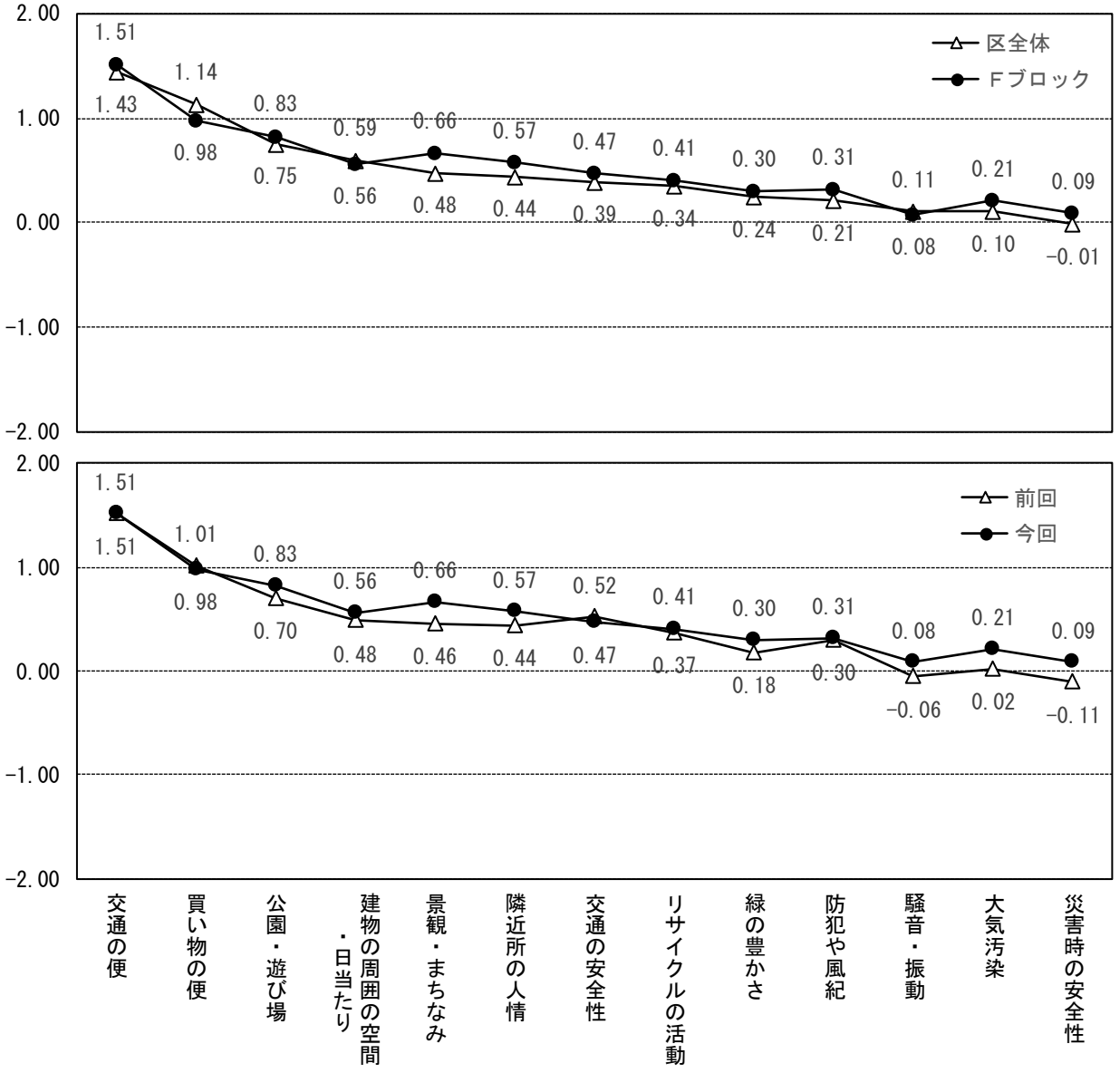

Ｇブロックの生活環境評価

区の南東部に位置し、ＪＲ総武線・東京メトロ半蔵門線の錦糸町駅と京成押上線・東京メトロ半蔵門線の押上駅が最寄り駅である。

13項目中、「交通の便」、「買い物の便」、「公園・遊び場」などの５項目の評価が全ブロック中最も高く、総合評価点は最も高くなっている。一方、「防犯や風紀」、「隣近所の人情」の評価は最も低くなっている。

区全体と比べると、「買い物の便」で0.60ポイント、「公園・遊び場」で0.46ポイント、「交通の便」で0.42ポイント、それぞれ上回っている。

前回との比較では、「騒音・振動」で0.25ポイント、「災害時の安全性」で0.24ポイント、「交通の安全性」で0.22ポイント、それぞれ前回を上回っている。

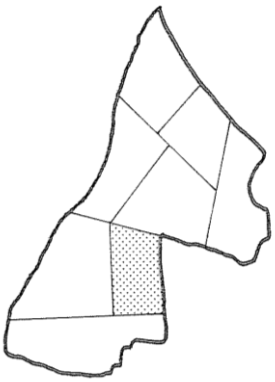

図２－２－10　Ｇブロックの生活環境評価（区全体との比較、前回との比較）

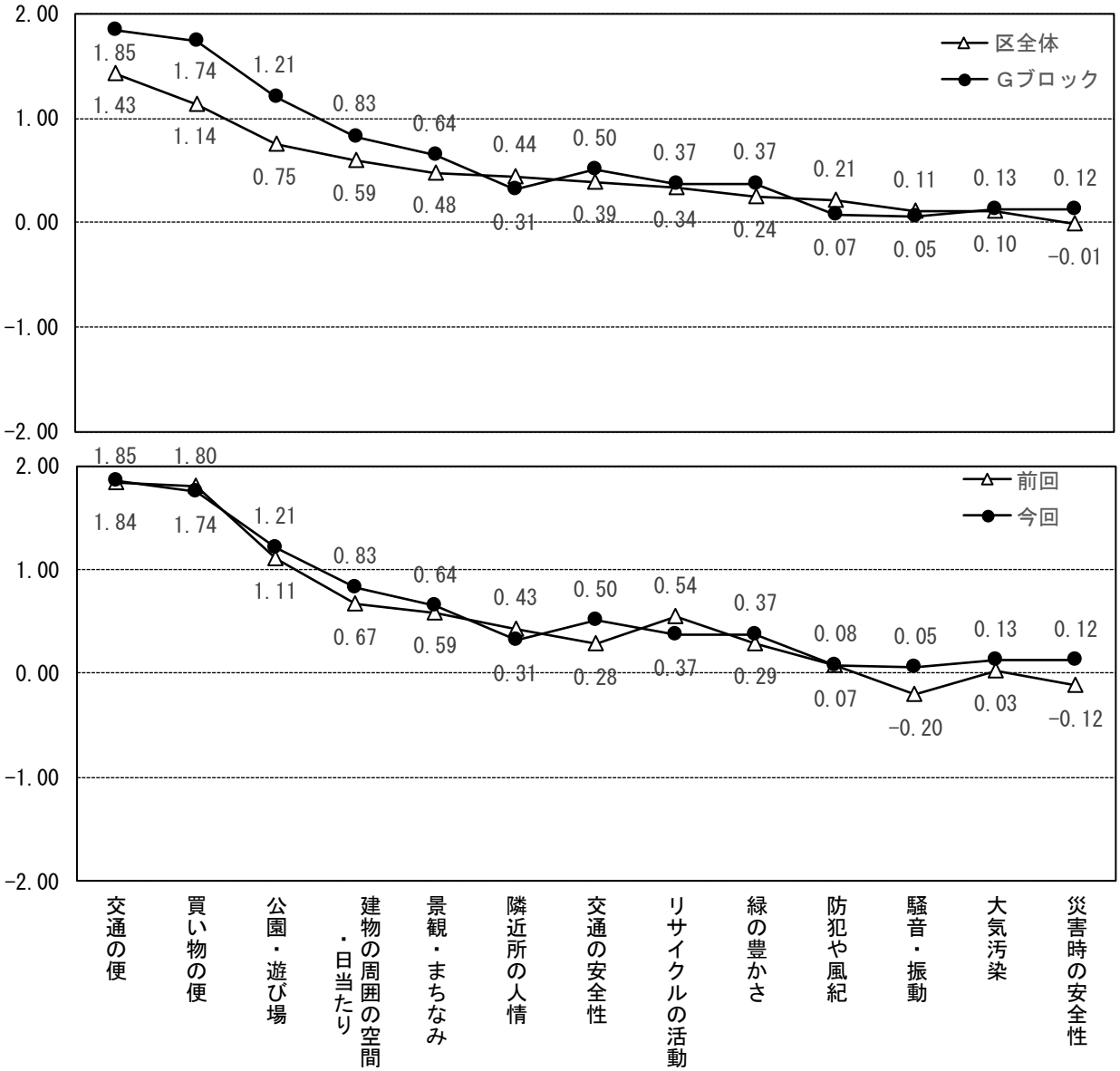

Ｈブロックの生活環境評価

区の最南部に位置し、京葉道路の幹線道路とＪＲ総武線がそれぞれ東西に横切っている。ＪＲ総武線・東京メトロ半蔵門線の錦糸町駅、ＪＲ総武線・都営地下鉄大江戸線の両国駅、都営地下鉄新宿線の菊川駅が最寄り駅である。

「災害時の安全性」の評価が全ブロック中最も高くなっている。

区全体と比べると、「交通の便」で0.30ポイント上回っている。

前回との比較では、「災害時の安全性」で0.26ポイント、「緑の豊かさ」で0.20ポイント前回を上回っている。



図２－２－11　Ｈブロックの生活環境評価（区全体との比較、前回との比較）

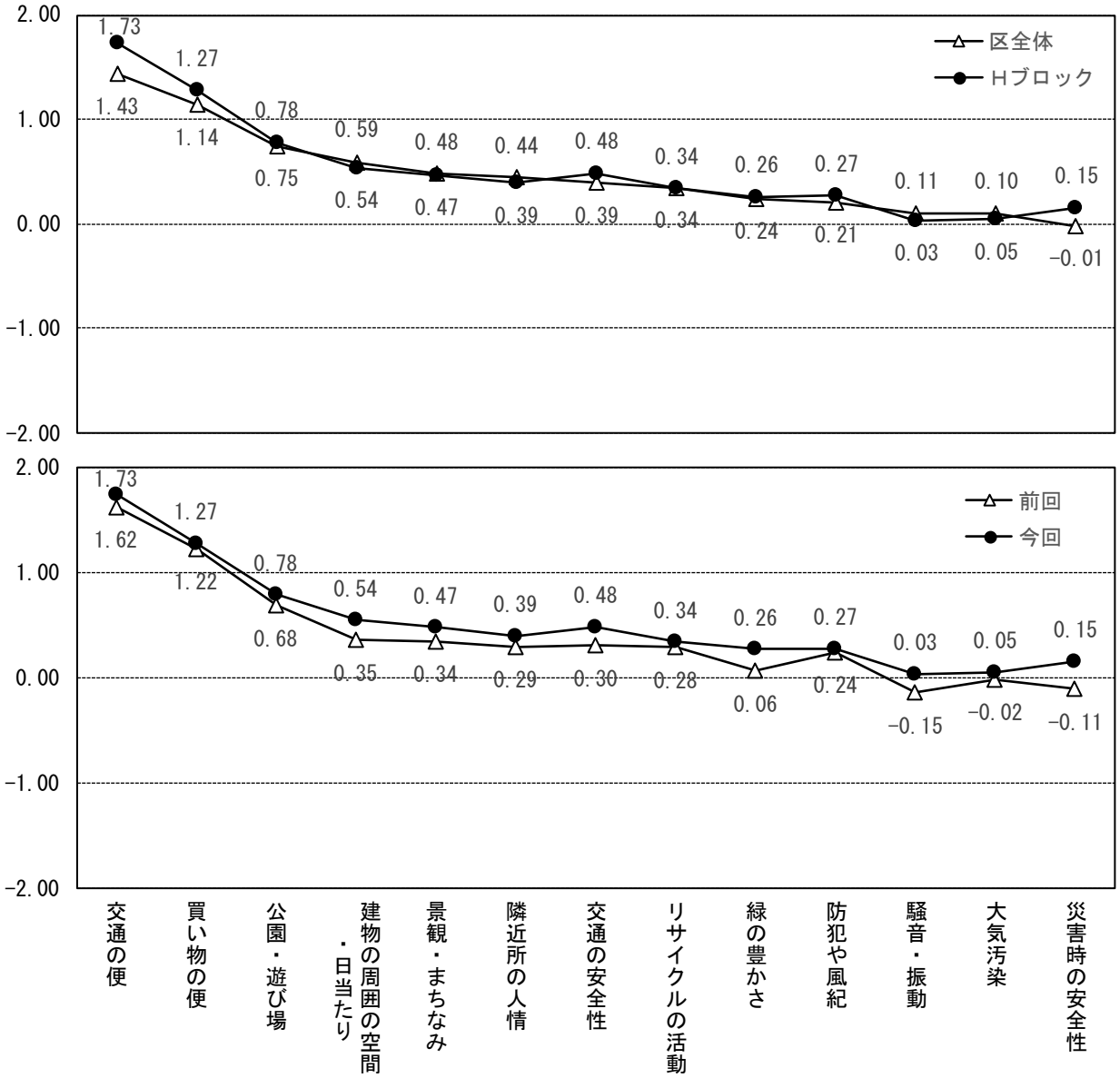

３　区政全般

３－１　区の仕事の満足度と重要度
３－２　力を入れるべき施策
３－３　区の施設の利用頻度
３－４　将来にわたり施設サービスを提供していくための取り組み

３－１　区の仕事の満足度と重要度

● *満足度は「主要駅周辺の利便性の向上」、重要度は「地震などの災害対策」で高い*

問５　あなたは、次の項目に関わる区の仕事について、満足していますか。項目ごとにあてはまるものを１つ選んでください。

図３－１－１＜満足度＞

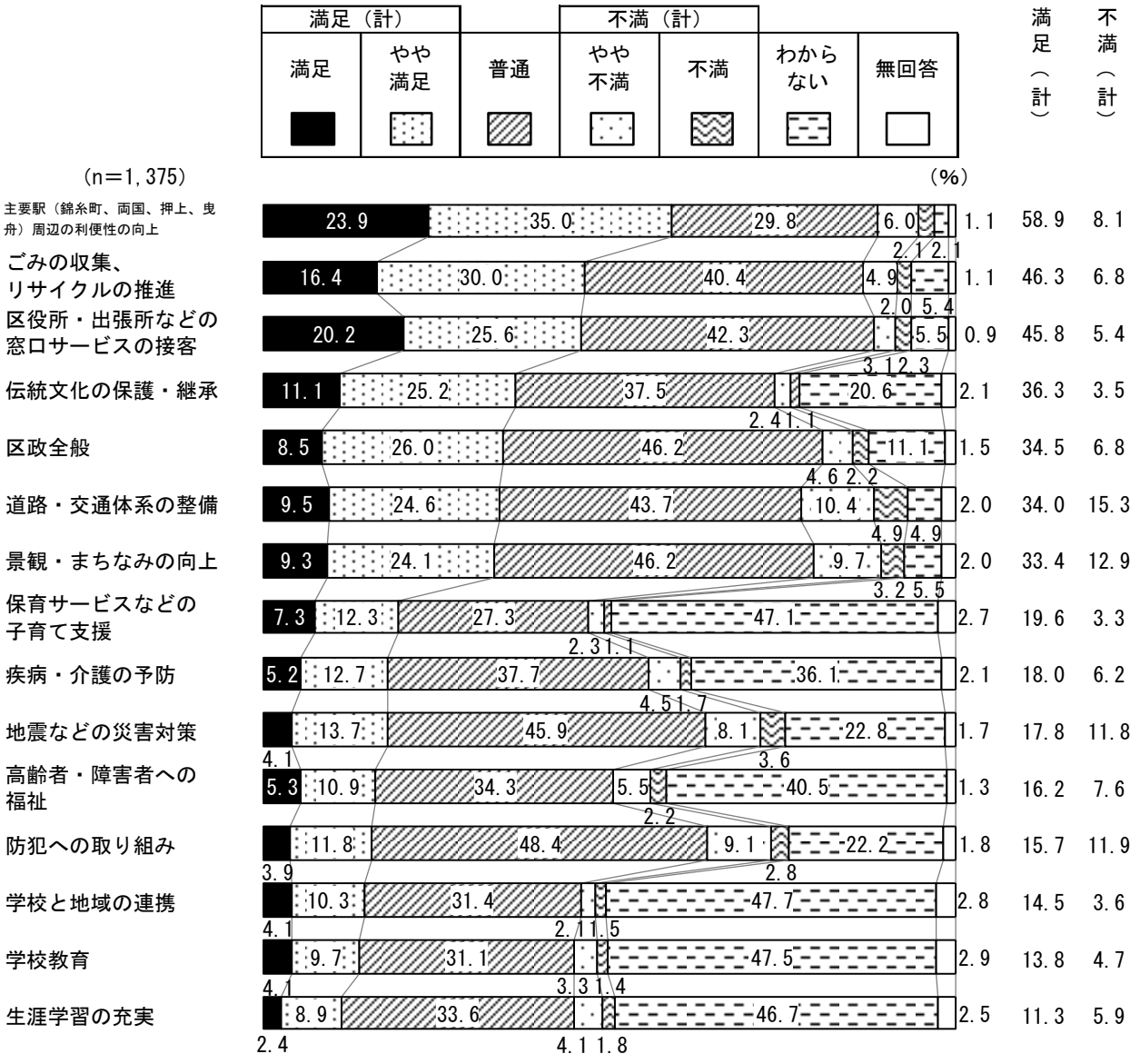

（注）＜満足（計）＞＝「満足」＋「やや満足」
　　＜不満（計）＞＝「不満」＋「やや不満」

15項目に及ぶ区の仕事に関して、それぞれの満足度と重要度を５段階で評価してもらった。

満足度として、「満足」と「やや満足」を合わせた＜満足（計）＞は、「主要駅周辺の利便性の向上」（58.9%）で６割近くと最も高く、次いで「ごみの収集、リサイクルの推進」（46.3%）、「区役所・出張所などの窓口サービスの接客」（45.8%）となっている。一方、「不満」と「やや不満」を合わせた＜不満（計）＞は、「道路・交通体系の整備」（15.3%）で１割台半ばと最も高く、次いで「景観・まちなみの向上」（12.9%）となっている。（図３－１－１）

問５　また、どのくらい重要（大切）だと思いますか。項目ごとにあてはまるものを１つ選んでください。

図３－１－２＜重要度＞

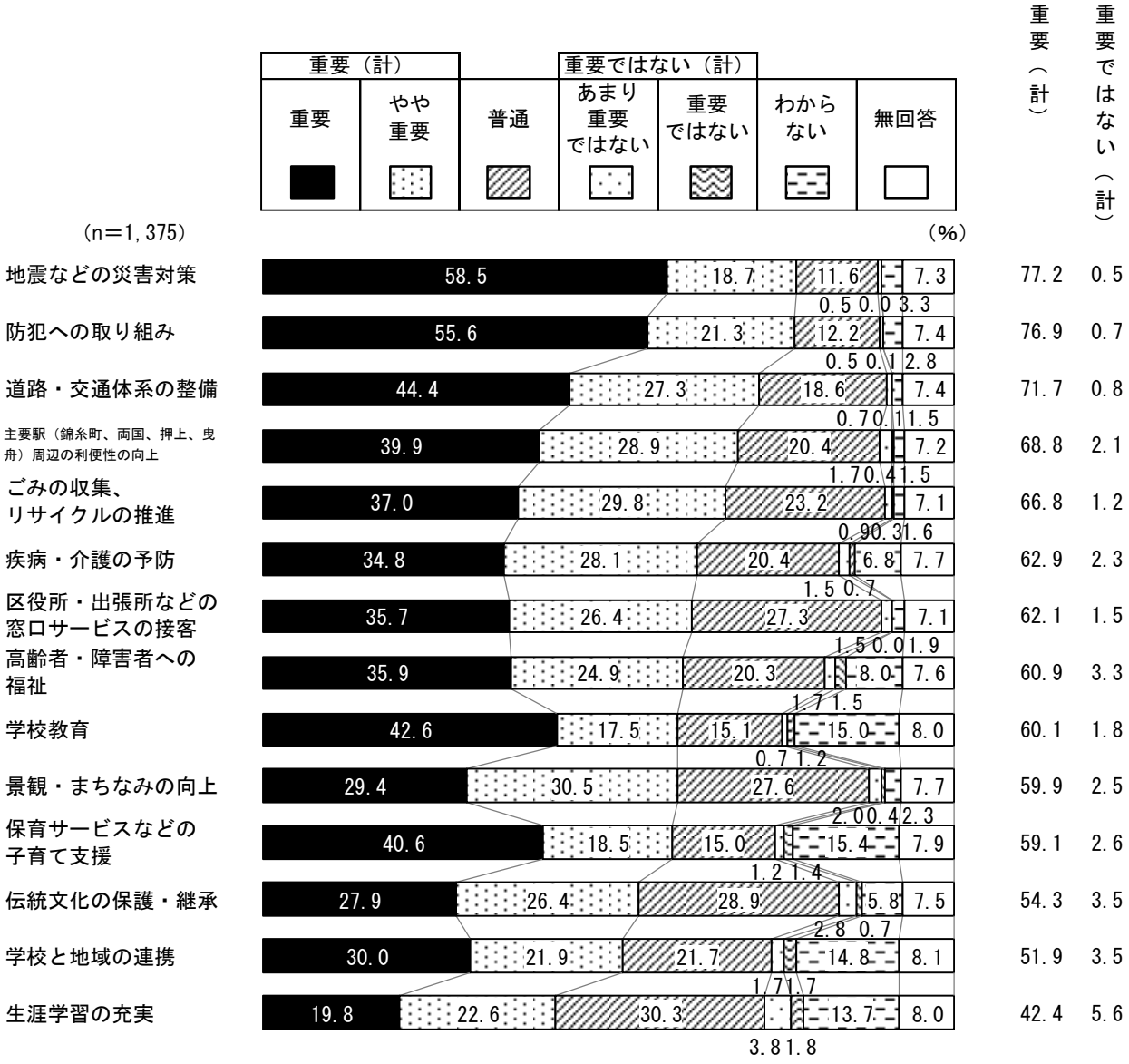

（注）＜重要（計）＞＝「重要」＋「やや重要」
＜重要ではない（計）＞＝「重要ではない」＋「あまり重要ではない」

続いて、重要度として「重要」と「やや重要」を合わせた＜重要（計）＞は、「地震などの災害対策」（77.2%）で８割近くと最も高く、次いで「防犯への取り組み」（76.9%）、「道路・交通体系の整備」（71.7%）、「主要駅周辺の利便性の向上」（68.8%）となっている。

（図３－１－２）

この質問では、各項目の比較を簡単にするため、下式のように５段階評価を与えて、各項目の満足度と重要度を算出した。

$$\text{満足度・重要度} = \frac{(\text{「満足（重要）」の回答者数} \times 2\text{点}) + (\text{「やや満足（やや重要）」} \times 1\text{点}) + (\text{「普通」} \times 0\text{点}) + (\text{「やや不満（あまり重要ではない）」} \times -1\text{点}) + (\text{「不満（重要ではない）」} \times -2\text{点})}{\text{回答者数} - \text{「わからない」} - \text{無回答}}$$

この算出方法では、満足度・重要度は-2.00点～+2.00点の間に分布し、0.00点が中間点、+2.00点に近いほど満足度・重要度が高く、逆に-2.00点に近いほど満足度・重要度が低いことを示す。

満足度が最も高いのは、「主要駅周辺の利便性の向上」（0.75）で、次いで「区役所・出張所などの窓口サービスの接客」(0.62)、「ごみの収集、リサイクルの推進」(0.58)、「伝統文化の保護・継承」（0.55）となっている。

重要度が最も高いのは、「地震などの災害対策」(1.51）で、次いで「防犯への取り組み」(1.47)、「学校教育」(1.29)、「道路・交通体系の整備」(1.26）となっている。

ここで満足度と重要度の点差の大きい項目は、重要視されているにも関わらず満足度が低いことを示している。そのような項目を列挙すると、「地震などの災害対策」(1.42ポイント差)、「防犯への取り組み」(1.40ポイント差)、「学校教育」(1.05ポイント差）などとなっている。

（図３－１－３）

図３－１－３　区の仕事の満足度と重要度

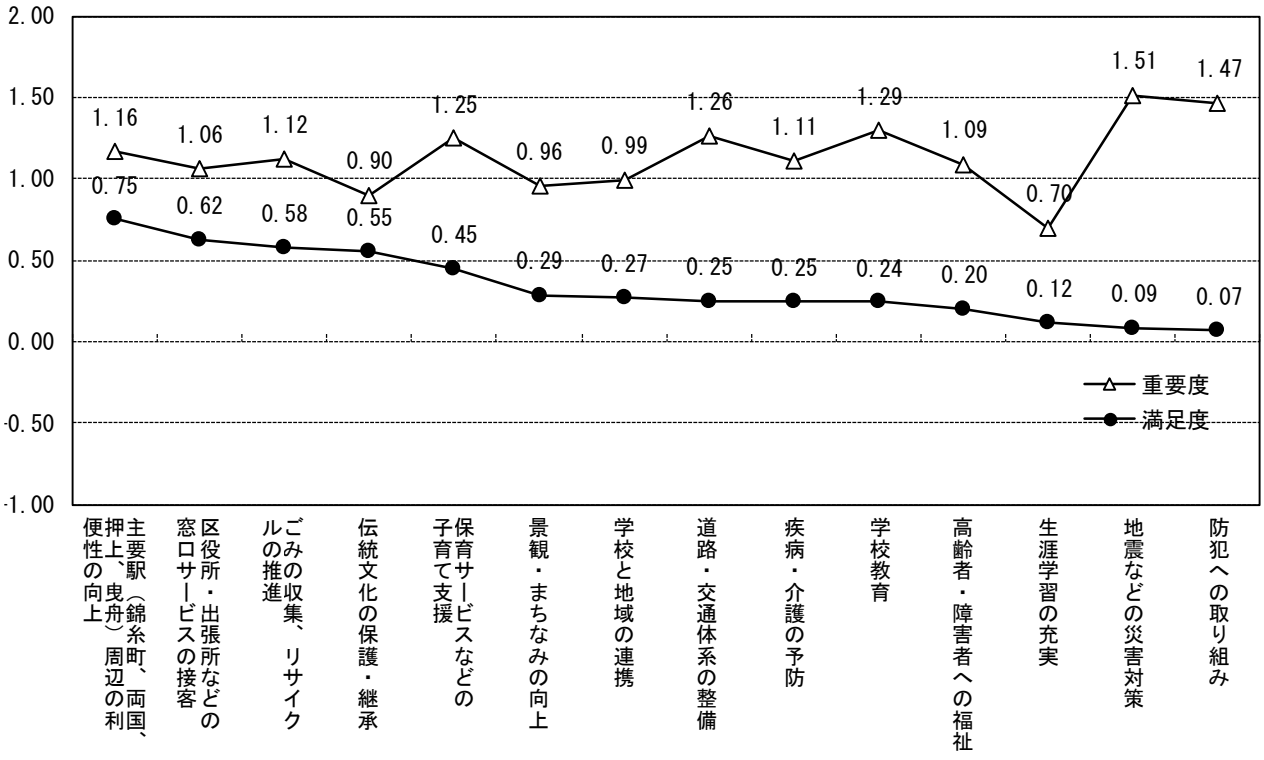

続いて満足度と重要度をブロック別にみていく。

Ａブロックでは、区全体と比べると、満足度は「道路・交通体系の整備」、「主要駅周辺の利便性の向上」で低くなっている。重要度は「主要駅周辺の利便性の向上」で低くなっている。満足度と重要度の点差の大きい項目には「地震などの災害対策」（1.47ポイント差）、「防犯への取り組み」（1.41ポイント差）などがある。（図３－１－４）

図３－１－４　区の仕事の満足度と重要度（Ａブロック）

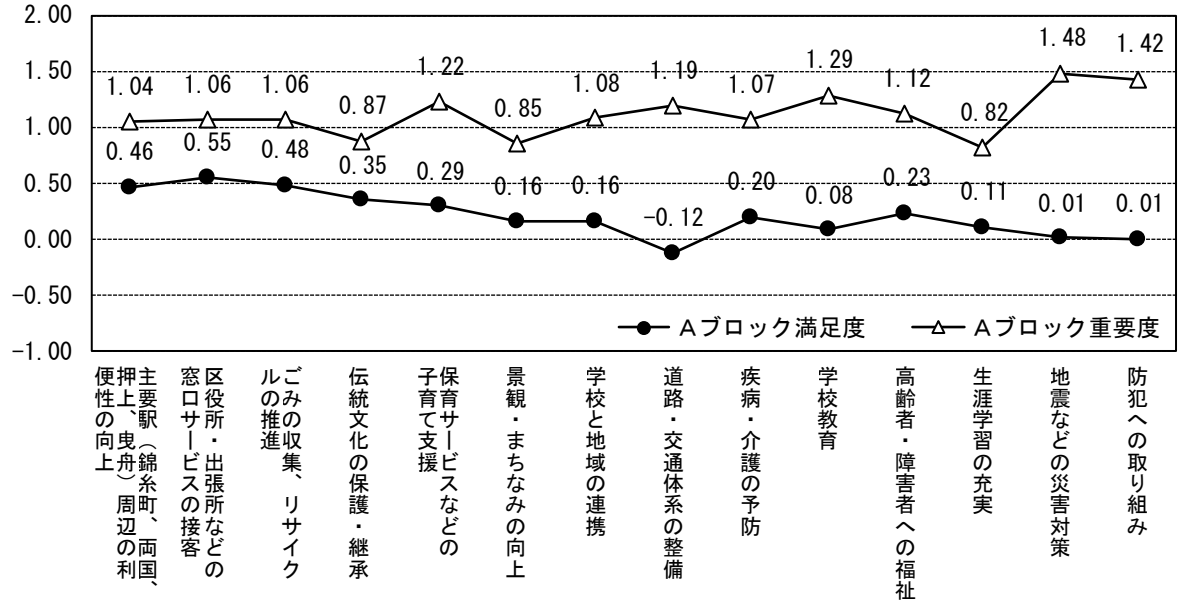

Ｂブロックでは、区全体と比べると、満足度は「道路・交通体系の整備」で低くなっている。重要度は「景観・まちなみの向上」で低くなっている。満足度と重要度の点差の大きい項目には「地震などの災害対策」（1.41ポイント差）、「防犯への取り組み」（1.21ポイント差）などがある。

（図３－１－５）

図３－１－５　区の仕事の満足度と重要度（Ｂブロック）

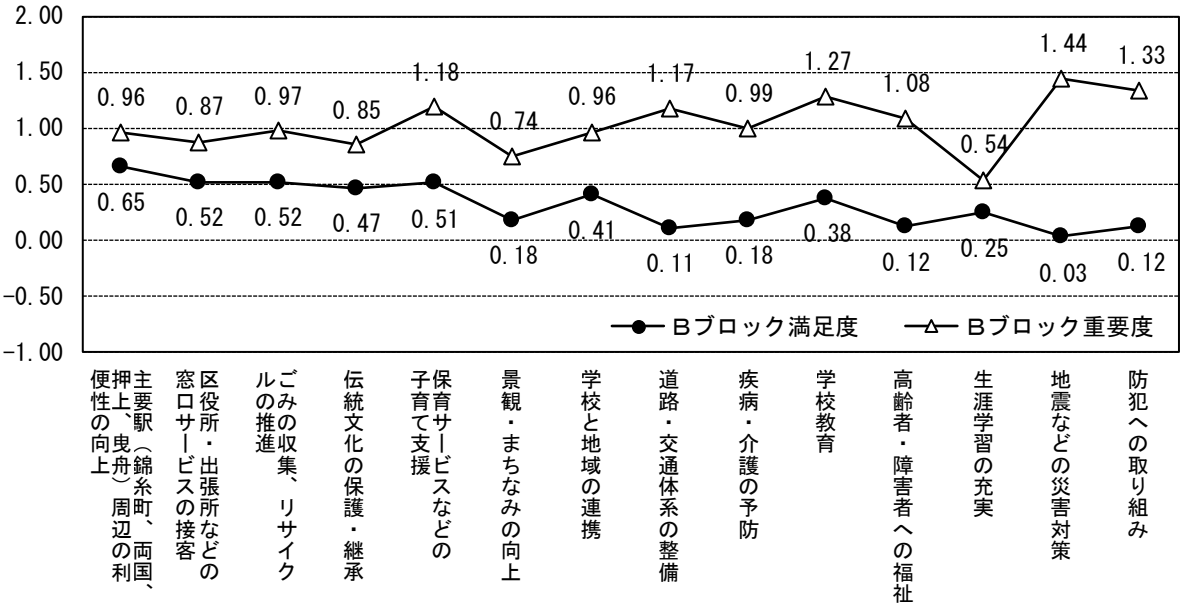

Ｃブロックでは、区全体と比べると、満足度は「景観・まちなみの向上」で低くなっている。重要度は「区役所・出張所などの窓口サービスの接客」、「高齢者・障害者への福祉」でやや高くなっている。満足度と重要度の点差の大きい項目には「地震などの災害対策」(1.64ポイント差)、「防犯への取り組み」(1.63ポイント差）などがある。(図３－１－６)

図３－１－６　区の仕事の満足度と重要度（Ｃブロック）

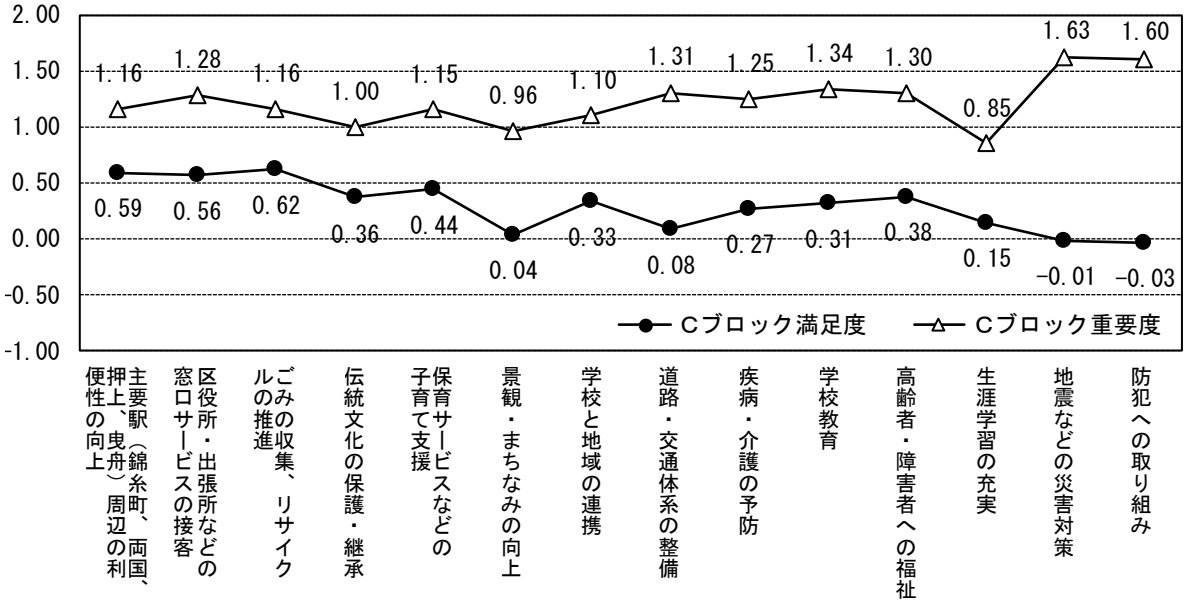

Ｄブロックでは、区全体と比べると、満足度は「保育サービスなどの子育て支援」で低くなっている。重要度は「学校と地域の連携」で低くなっている。満足度と重要度の点差の大きい項目には「地震などの災害対策」(1.55ポイント差)、「防犯への取り組み」(1.54ポイント差）などがある。(図３－１－７)

図３－１－７　区の仕事の満足度と重要度（Ｄブロック）

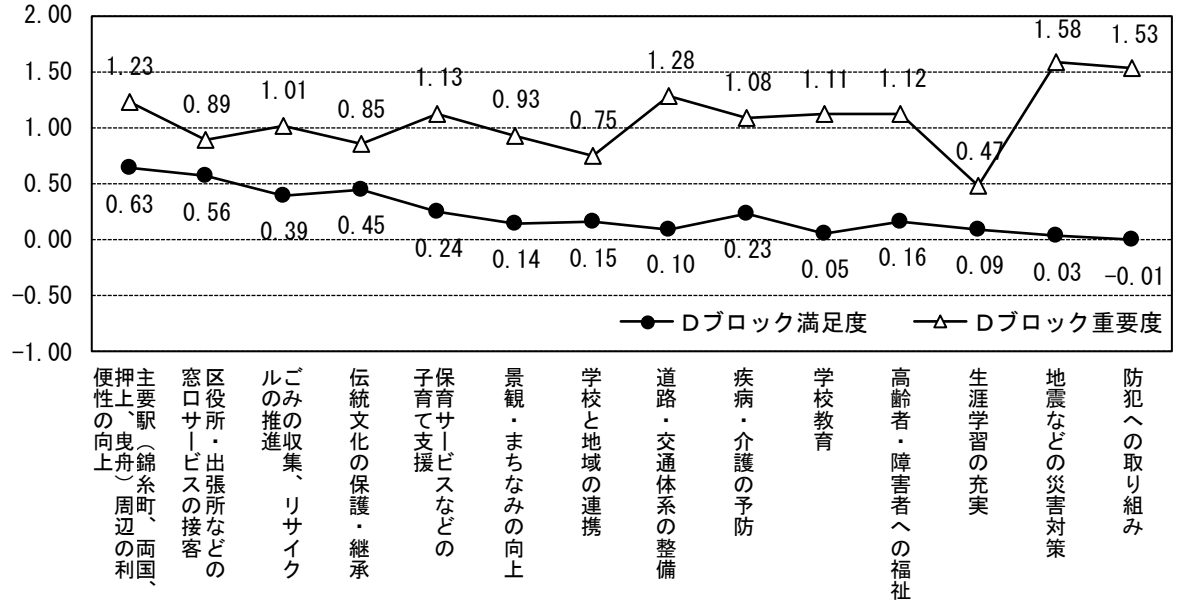

Ｅブロックでは、区全体と比べると、満足度で大きな差は見られない。重要度では「生涯学習の充実」でやや低くなっている。満足度と重要度の点差の大きい項目には「地震などの災害対策」（1.40ポイント差)、「防犯への取り組み」（1.25ポイント差）などがある。（図３－１－８）

図３－１－８　区の仕事の満足度と重要度（Ｅブロック）

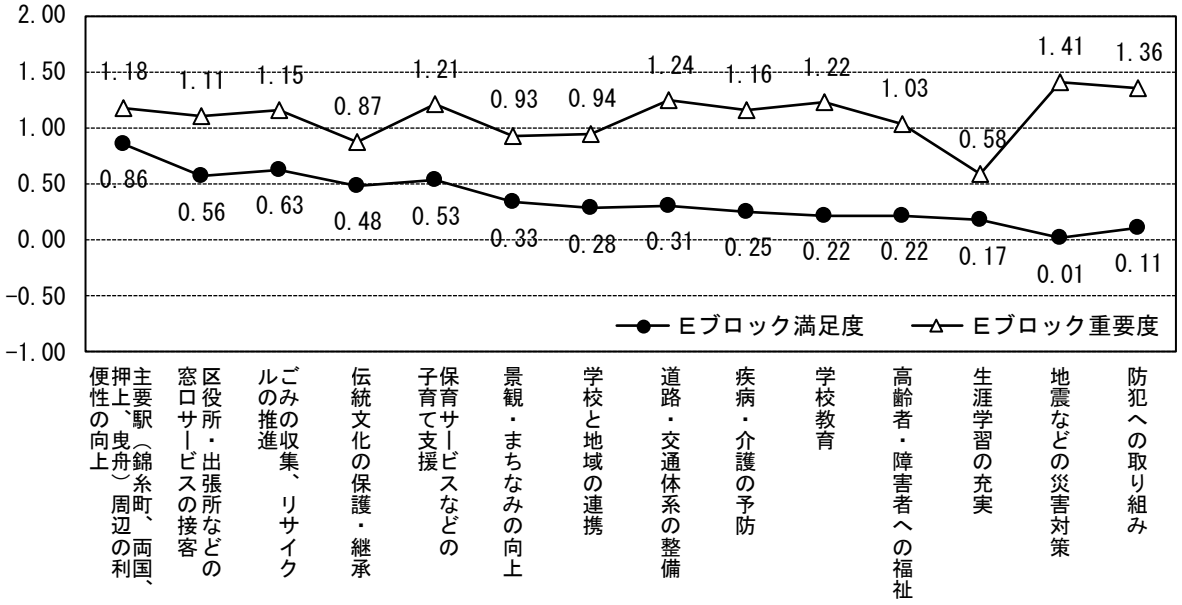

Ｆブロックでは、区全体と比べると、満足度は「道路・交通体系の整備」、「景観・まちなみの向上」で高くなっている。重要度は「景観・まちなみの向上」で高くなっている。満足度と重要度の点差の大きい項目には「地震などの災害対策」（1.37ポイント差)、「防犯への取り組み」（1.30ポイント差）などがある。（図３－１－９）

図３－１－９　区の仕事の満足度と重要度（Ｆブロック）

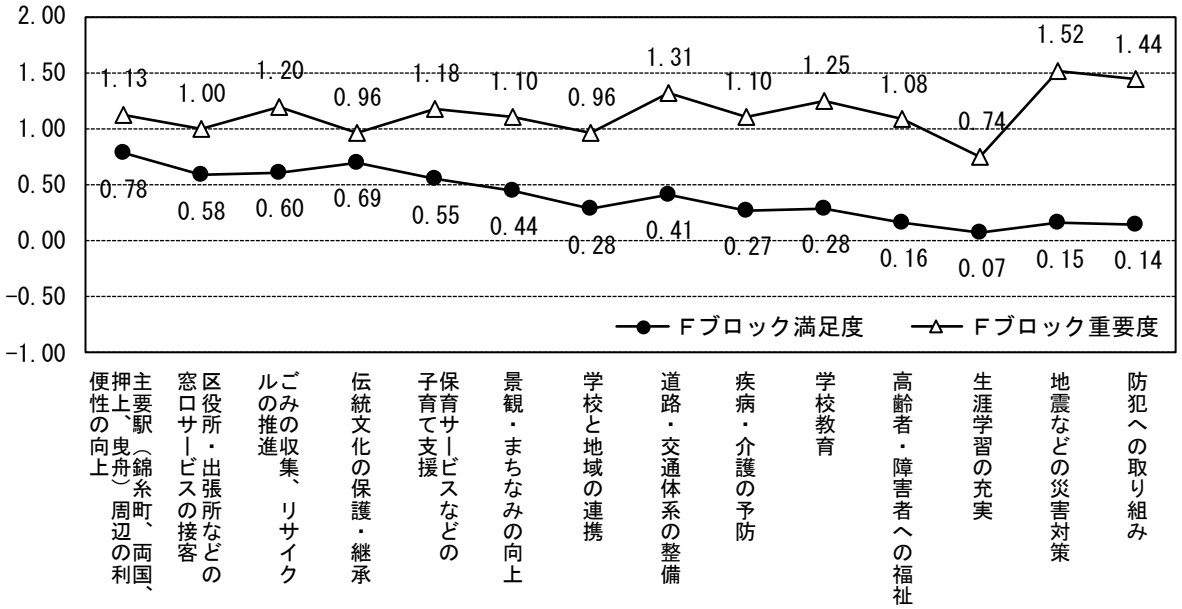

Ｇブロックでは、区全体と比べると、満足度は「主要駅周辺の利便性の向上」、「道路・交通体系の整備」で高くなっている。重要度は「保育サービスなどの子育て支援」で高くなっている。満足度と重要度の点差の大きい項目には「防犯への取り組み」（1.51ポイント差）、「地震などの災害対策」（1.32ポイント差）、「学校教育」（1.32ポイント差）などがある。（図３－１－10）

図３－１－10　区の仕事の満足度と重要度（Ｇブロック）

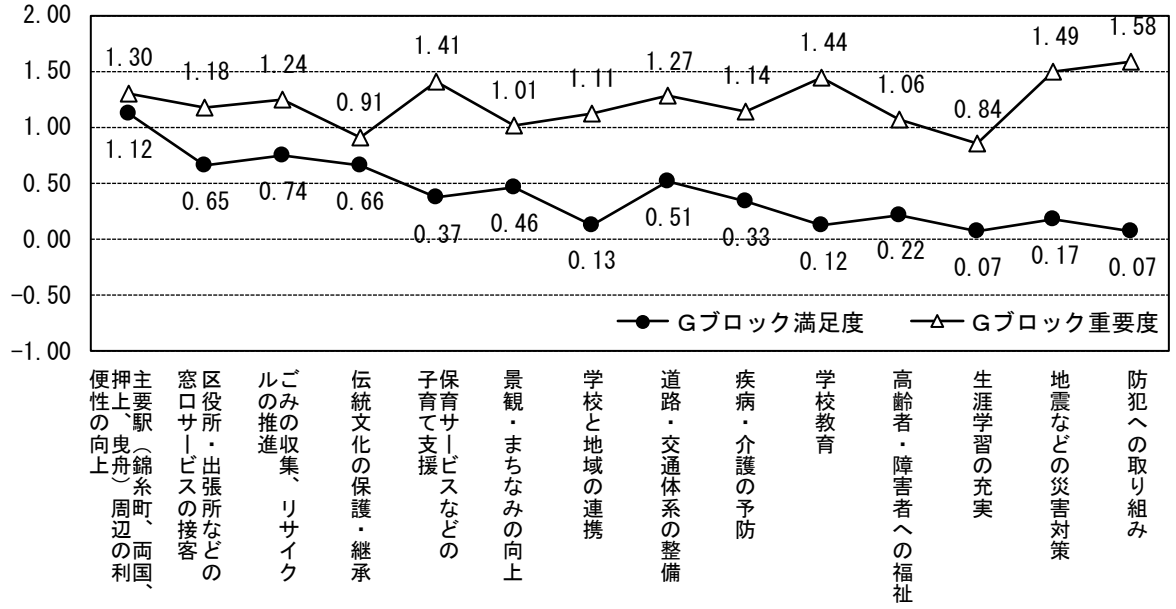

Ｈブロックでは、区全体と比べると、満足度は「区役所・出張所などの窓口サービスの接客」、「伝統文化の保護・継承」で高くなっている。重要度は「保育サービスなどの子育て支援」で高くなっている。満足度と重要度の点差の大きい項目には「防犯への取り組み」（1.41ポイント差）、「地震などの災害対策」（1.35ポイント差）などがある。（図３－１－11）

図３－１－11　区の仕事の満足度と重要度（Ｈブロック）

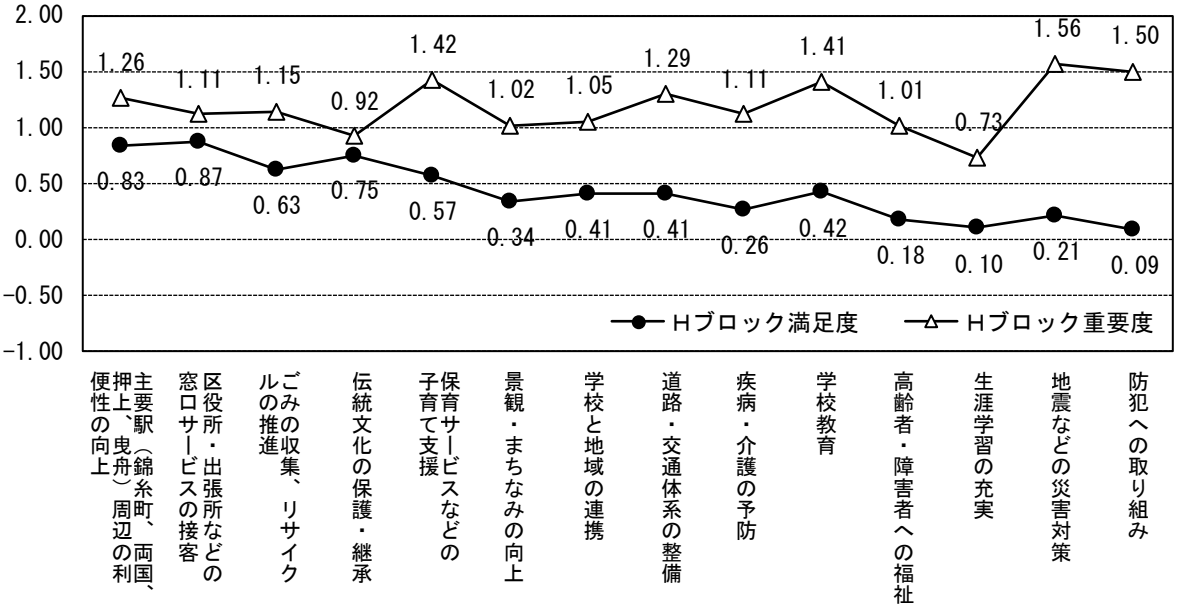

続いて満足度と重要度を性・年代別にみていく。

「主要駅周辺の利便性の向上」では、男性の満足度は10・20歳代で最も高く、70歳代で最も低くなっており、重要度は10・20歳代で最も高くなっている。満足度と重要度の点差は10・20歳代(0.44ポイント差）で大きくなっている。

女性の満足度は10・20歳代で最も高く、60歳代で最も低くなっており、重要度は10・20歳代で最も高くなっている。満足度と重要度の点差は50歳代（0.64ポイント差）で大きくなっている。

（図３－１－12）

図３－１－12　性・年代別　区の仕事の満足度と重要度（主要駅周辺の利便性の向上）

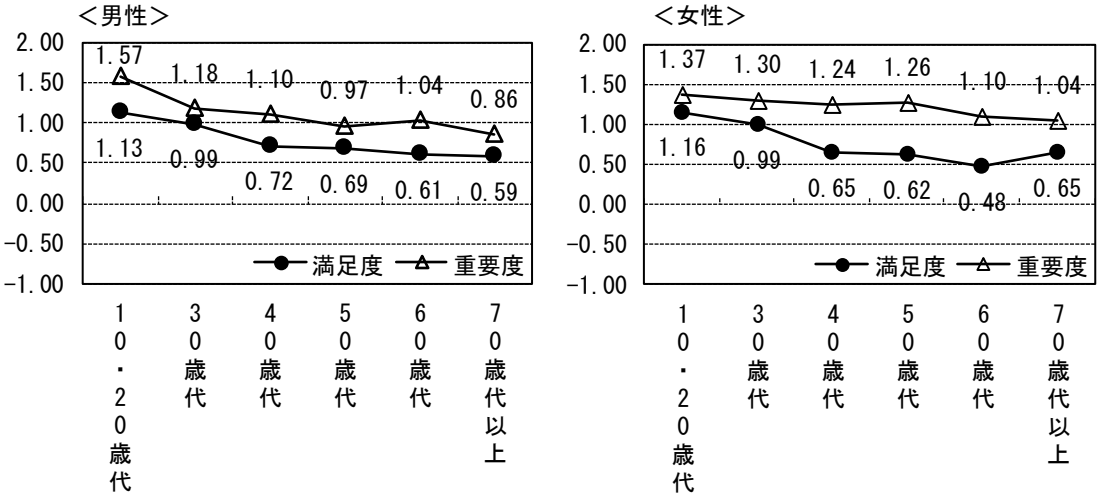

「区役所・出張所などの窓口サービスの接客」では、男性の満足度は10・20歳代で最も高く、50歳代で最も低くなっており、重要度は10・20歳代で最も高くなっている。満足度と重要度の点差は40歳代（0.49ポイント差）で大きくなっている。

女性の満足度は10・20歳代で最も高く、60歳代で最も低くなっており、重要度は10・20歳代で最も高くなっている。満足度と重要度の点差は60歳代（0.83ポイント差）で大きくなっている。

（図３－１－13）

図３－１－13　性・年代別　区の仕事の満足度と重要度（区役所・出張所などの窓口サービスの接客）

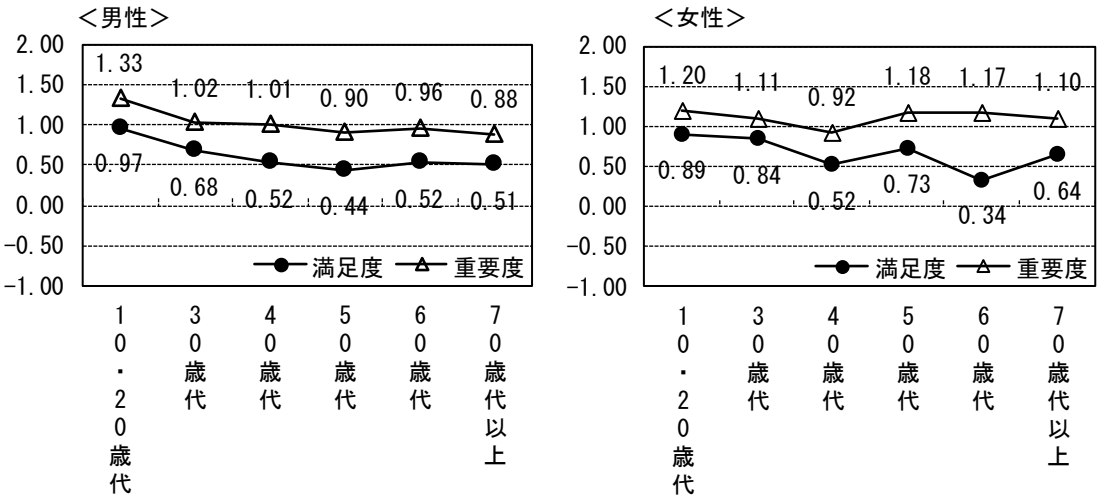

「ごみの収集、リサイクルの推進」では、男性の満足度は10・20歳代で最も高く、50歳代で最も低くなっており、重要度は70歳代以上で最も高くなっている。満足度と重要度の点差は40歳代（0.61ポイント差）で大きくなっている。

女性の満足度は70歳代以上で最も高く、40歳代で最も低くなっており、重要度は60歳代で最も高くなっている。満足度と重要度の点差は60歳代（0.90ポイント差）で大きくなっている。

（図３－１－14）

図３－１－14　性・年代別　区の仕事の満足度と重要度（ごみの収集、リサイクルの推進）

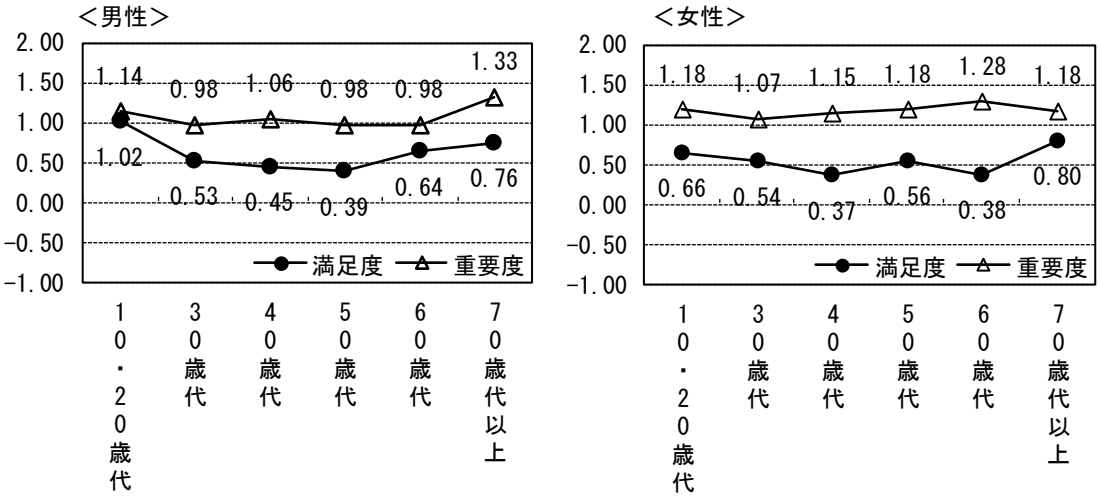

「伝統文化の保護・継承」では、男性の満足度は10・20歳代で最も高く、70歳代以上で最も低くなっており、重要度は10・20歳代で最も高くなっている。満足度と重要度の点差は70歳代以上（0.54ポイント差）で大きくなっている。

女性の満足度は10・20歳代で最も高く、70歳代以上で最も低くなっており、重要度は50歳代で最も高くなっている。満足度と重要度の点差は60歳代（0.70ポイント差）で大きくなっている。

（図３－１－15）

図３－１－15　性・年代別　区の仕事の満足度と重要度（伝統文化の保護・継承）

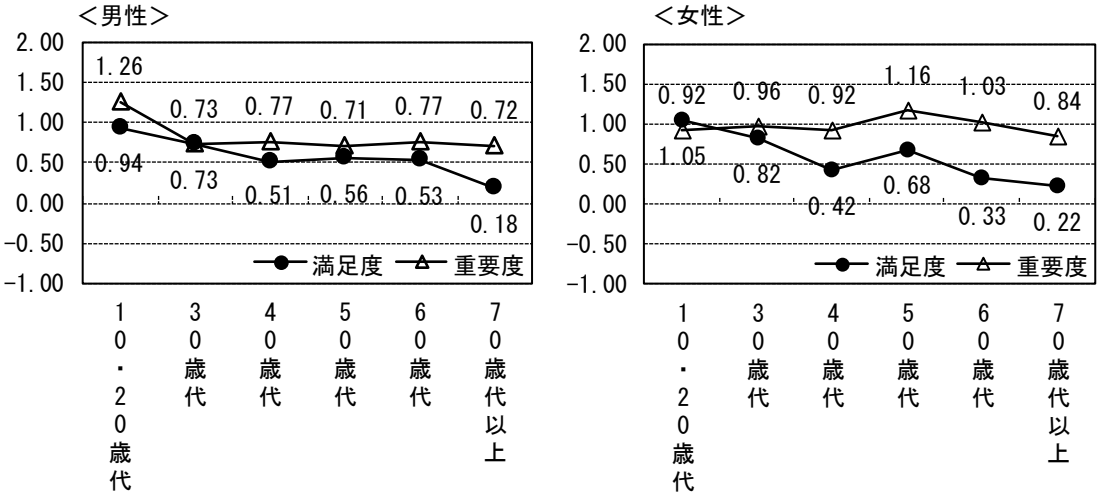

「保育サービスなどの子育て支援」では、男性の満足度は30歳代で最も高く、60歳代で最も低くなっており、重要度は10･20歳代で最も高くなっている。満足度と重要度の点差は10･20歳代(1.03ポイント差）で大きくなっている。

女性の満足度は30歳代で最も高く、70歳代以上で最も低くなっており、重要度は10・20歳代で最も高くなっている。満足度と重要度の点差は10・20歳代（1.01ポイント差）で大きくなっている。

（図３－１－16）

図３－１－16　性・年代別　区の仕事の満足度と重要度（保育サービスなどの子育て支援）

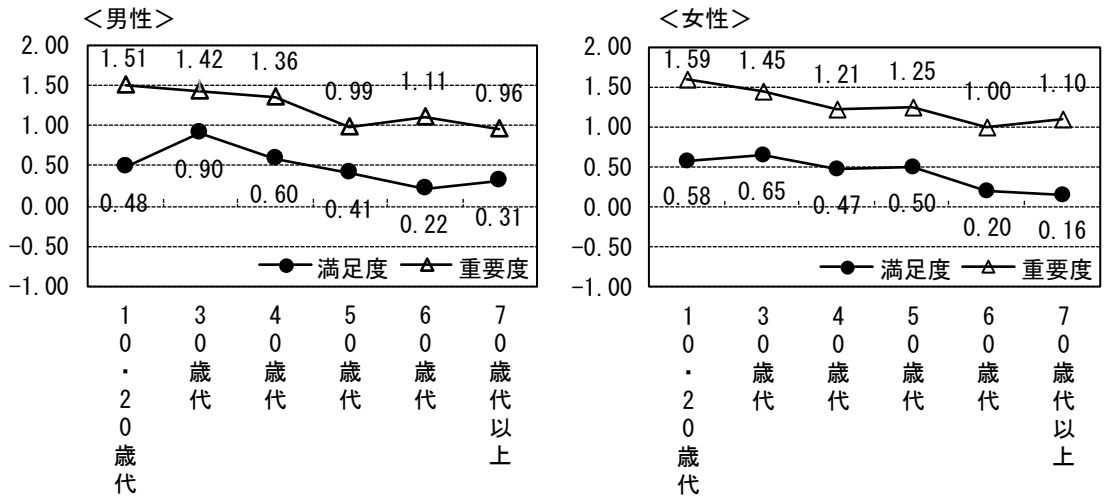

「景観・まちなみの向上」では、男性の満足度は10・20歳代で最も高く、70歳代以上で最も低くなっており、重要度は10・20歳代で最も高くなっている。満足度と重要度の点差は50歳代（0.68ポイント差）で大きくなっている。

女性の満足度は10・20歳代で最も高く、60歳代で最も低くなっており、重要度は30歳代で最も高くなっている。満足度と重要度の点差は60歳代（0.92ポイント差）で大きくなっている。

（図３－１－17）

図３－１－17　性・年代別　区の仕事の満足度と重要度（景観・まちなみの向上）

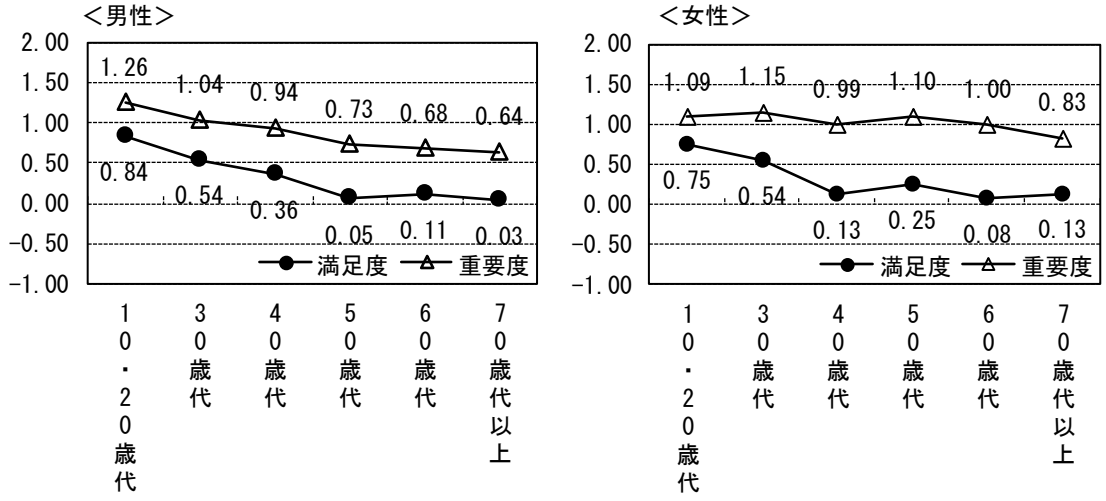

「学校と地域の連携」では、男性の満足度は10・20歳代で最も高く、40歳代で最も低くなっており、重要度は40歳代で最も高くなっている。満足度と重要度の点差は40歳代（1.00ポイント差）で大きくなっている。

女性の満足度は50歳代で最も高く、70歳代以上で最も低くなっており、重要度は10・20歳代で最も高くなっている。満足度と重要度の点差は60歳代（1.00ポイント差）で大きくなっている。

（図３－１－18）

図３－１－18　性・年代別　区の仕事の満足度と重要度（学校と地域の連携）

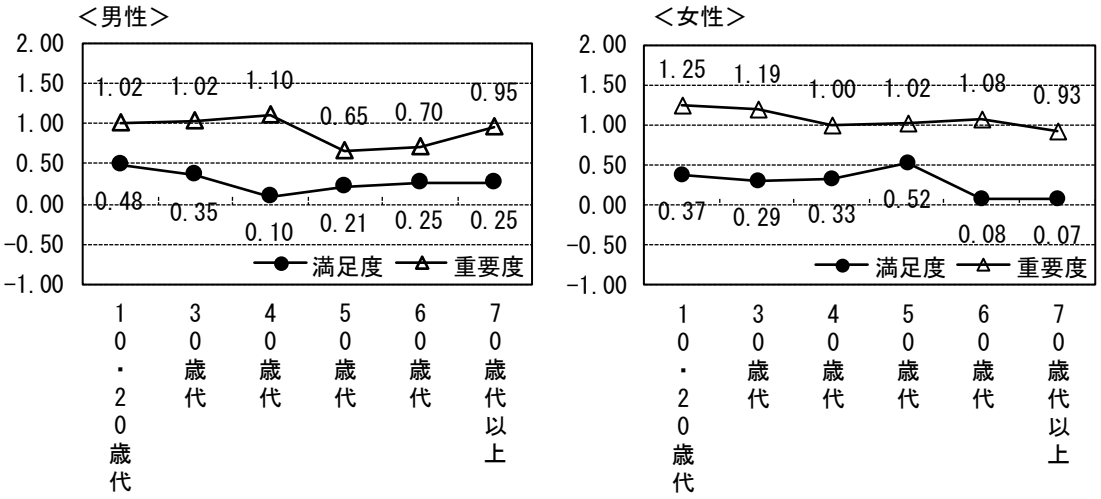

「道路・交通体系の整備」では、男性の満足度は10・20歳代で最も高く、50歳代及び70歳代以上で最も低くなっており、重要度は10・20歳代で最も高くなっている。満足度と重要度の点差は40歳代（1.03ポイント差）で大きくなっている。

女性の満足度は10・20歳代で最も高く、60歳代で最も低くなっており、重要度は30歳代で最も高くなっている。満足度と重要度の点差は60歳代（1.32ポイント差）で大きくなっている。（図３－１－19）

図３－１－19　性・年代別　区の仕事の満足度と重要度（道路・交通体系の整備）

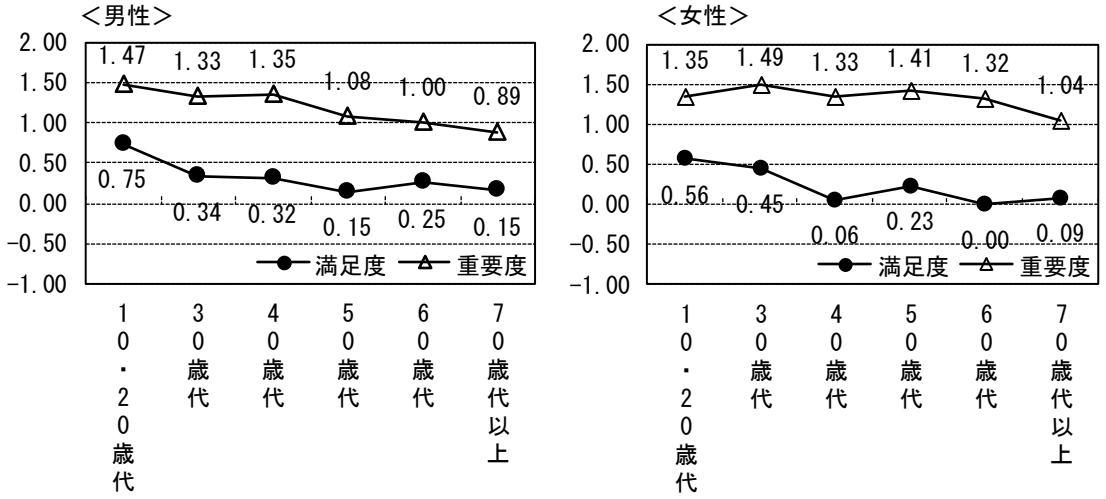

「疾病・介護の予防」では、男性の満足度は10・20歳代で最も高く、50歳代で最も低くなっており、重要度は10・20歳代で最も高くなっている。満足度と重要度の点差は50歳代及び70歳代以上（ともに0.73ポイント差）で大きくなっている。

女性の満足度は30歳代で最も高く、40歳代で最も低くなっており、重要度は60歳代で最も高くなっている。満足度と重要度の点差は60歳代（1.31ポイント差）で大きくなっている。

（図３－１－20）

図３－１－20　性・年代別　区の仕事の満足度と重要度（疾病・介護の予防）

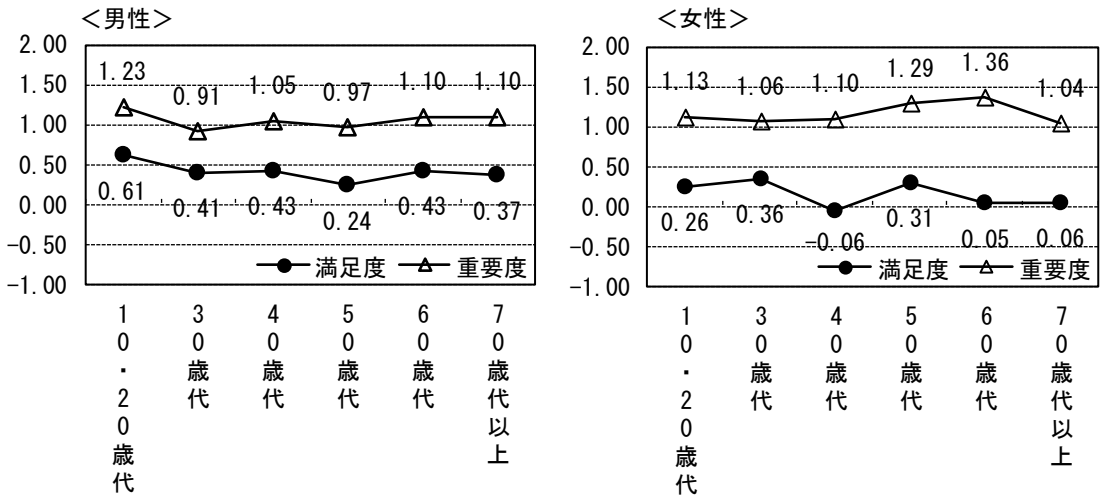

「学校教育」では、男性の満足度は30歳代で最も高く、60歳代で最も低くなっており、重要度は40歳代で最も高くなっている。満足度と重要度の点差は40歳代（1.26ポイント差）で大きくなっている。

女性の満足度は50歳代で最も高く、60歳代で最も低くなっており、重要度は10・20歳代で最も高くなっている。満足度と重要度の点差は30歳代（1.39ポイント差）で大きくなっている。（図３－１－21）

図３－１－21　性・年代別　区の仕事の満足度と重要度（学校教育）

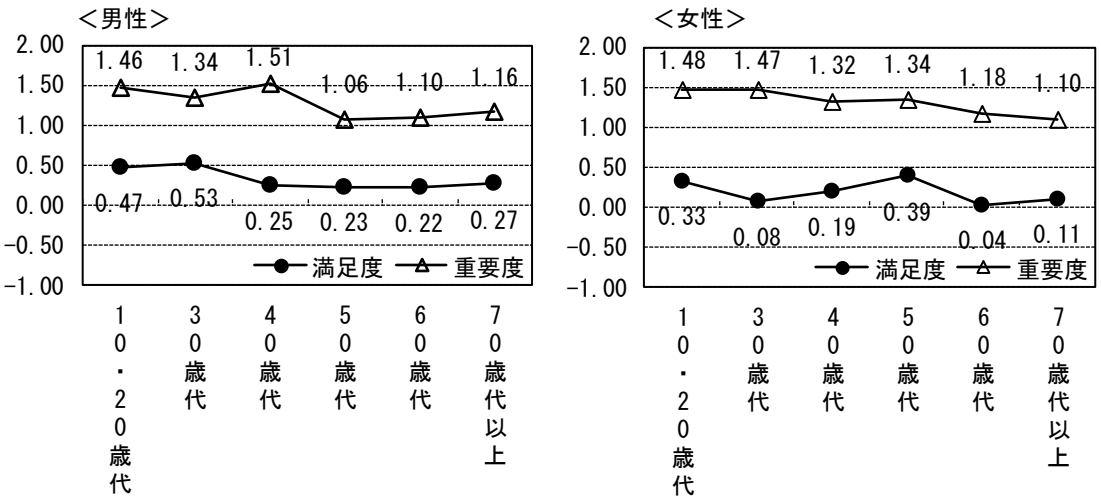

「高齢者・障害者への福祉」では、男性の満足度は10・20歳代で最も高く、40歳代で最も低くなっており、重要度は70歳代以上で最も高くなっている。満足度と重要度の点差は70歳代以上（0.93ポイント差）で大きくなっている。

女性の満足度は10・20歳代で最も高く、60歳代で最も低くなっており、重要度は50歳代で最も高くなっている。満足度と重要度の点差は60歳代（1.53ポイント差）で大きくなっている。

（図３－１－22）

図３－１－22　性・年代別　区の仕事の満足度と重要度（高齢者・障害者への福祉）

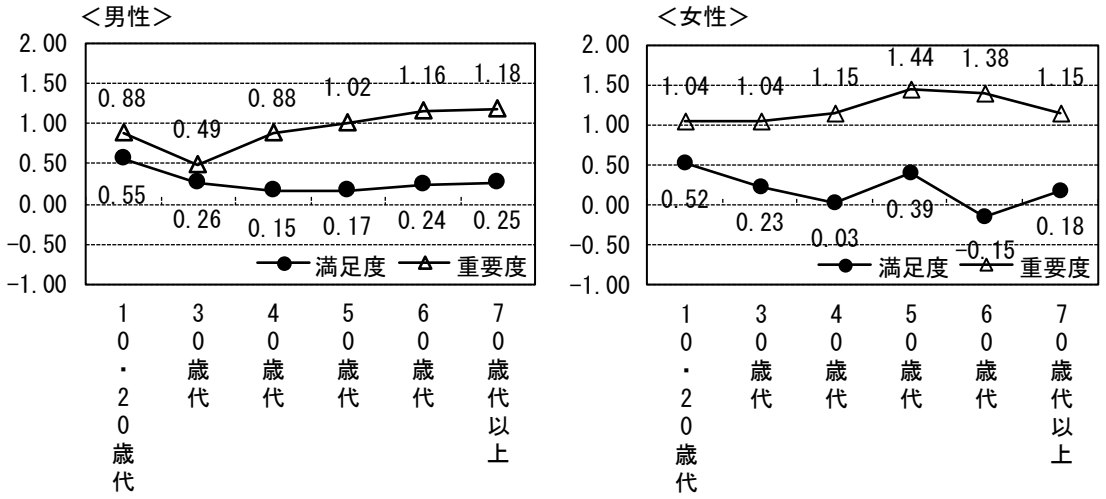

「生涯学習の充実」では、男性の満足度は30歳代で最も高く、40歳代で最も低くなっており、重要度は10・20歳代で最も高くなっている。満足度と重要度の点差は70歳代以上（0.65ポイント差）で大きくなっている。

女性の満足度は10・20歳代で最も高く、60歳代で最も低くなっており、重要度は50歳代で最も高くなっている。満足度と重要度の点差は60歳代（0.87ポイント差）で大きくなっている。（図３－１－23）

図３－１－23　性・年代別　区の仕事の満足度と重要度（生涯学習の充実）

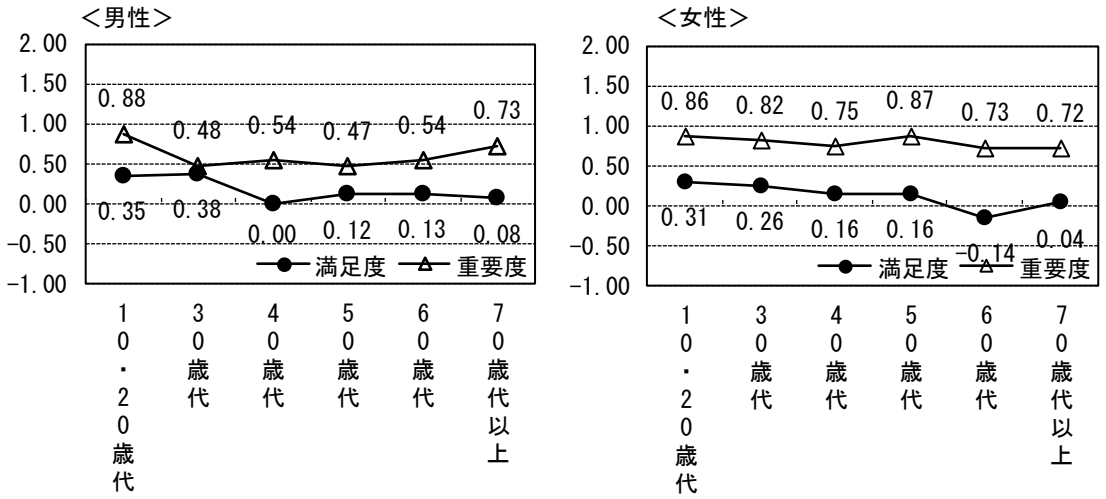

「地震などの災害対策」では、男性の満足度は30歳代で最も高く、50歳代で最も低くなっており、重要度は10・20歳代で最も高くなっている。満足度と重要度の点差は40歳代（1.42ポイント差）で大きくなっている。

女性の満足度は50歳代で最も高く、70歳代以上で最も低くなっており、重要度は30歳代で最も高くなっている。満足度と重要度の点差は30歳代（1.66ポイント差）で大きくなっている。

（図３－１－24）

図３－１－24　性・年代別　区の仕事の満足度と重要度（地震などの災害対策）

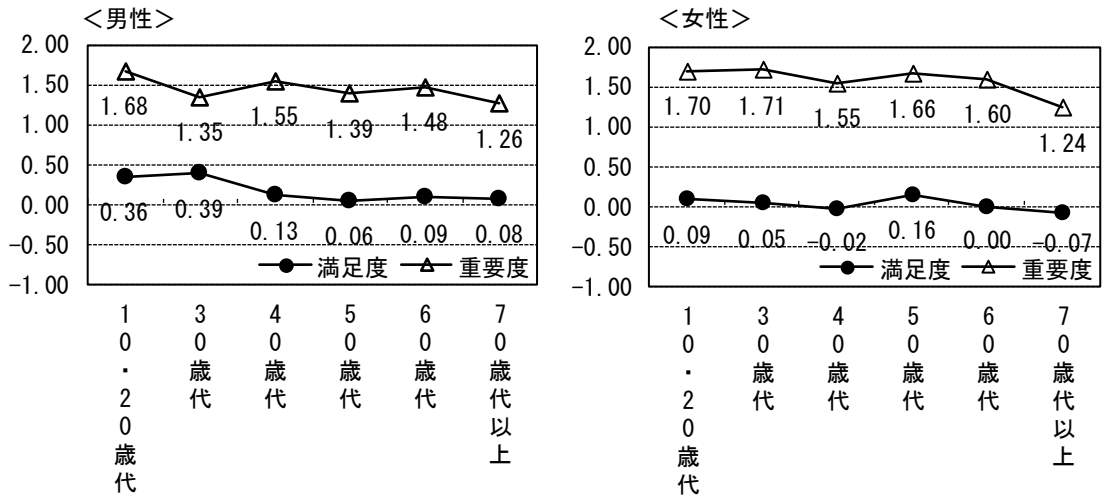

「防犯への取り組み」では、男性の満足度は10・20歳代で最も高く、50歳代で最も低くなっており、重要度は10・20歳代で最も高くなっている。満足度と重要度の点差は40歳代（1.43ポイント差）で大きくなっている。

女性の満足度は10・20歳代、30歳代、50歳代で高く、40歳代、70歳代以上で低くなっており、重要度は10・20歳代で最も高くなっている。満足度と重要度の点差は40歳代（1.59ポイント差）で大きくなっている。（図３－１－25）

図３－１－25　性・年代別　区の仕事の満足度と重要度（防犯への取り組み）

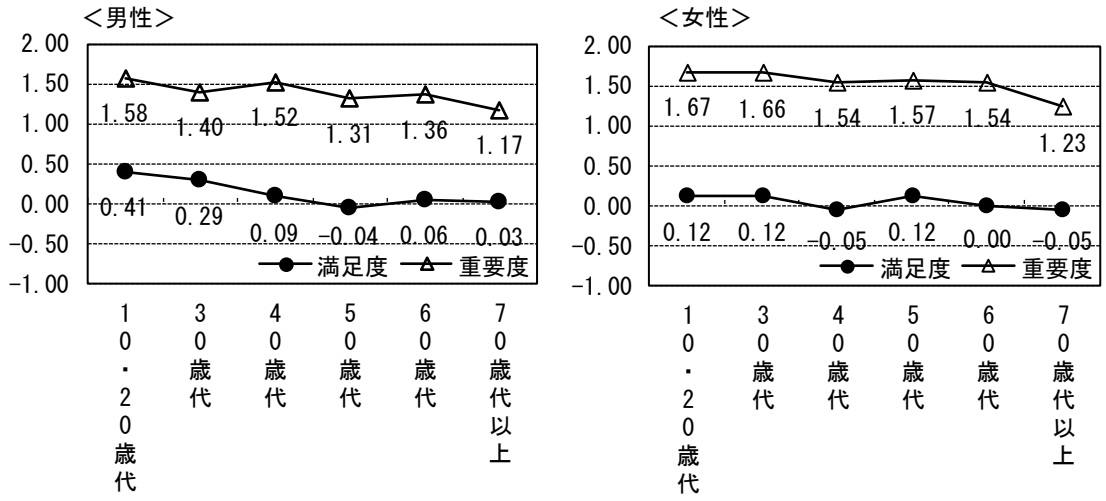

評価点の散布図

図３－１－26は縦軸に満足度、横軸に重要度をあらわし、両者の相関関係を示したものである。図中の右側に位置する項目ほど重要視されており、また、下側に位置する項目は不満度が高いということになる。図中の網掛け部分の項目は重要視されているにもかかわらず評価が比較的低いものであり、今後の拡充がもとめられる分野と考えられる。これに位置する項目は、「地震などの災害対策」、「防犯への取り組み」、「学校教育」、「道路・交通体系の整備」があげられる。

（図３－１－26）

図３－１－26　区の仕事の満足度と重要度（散布図）

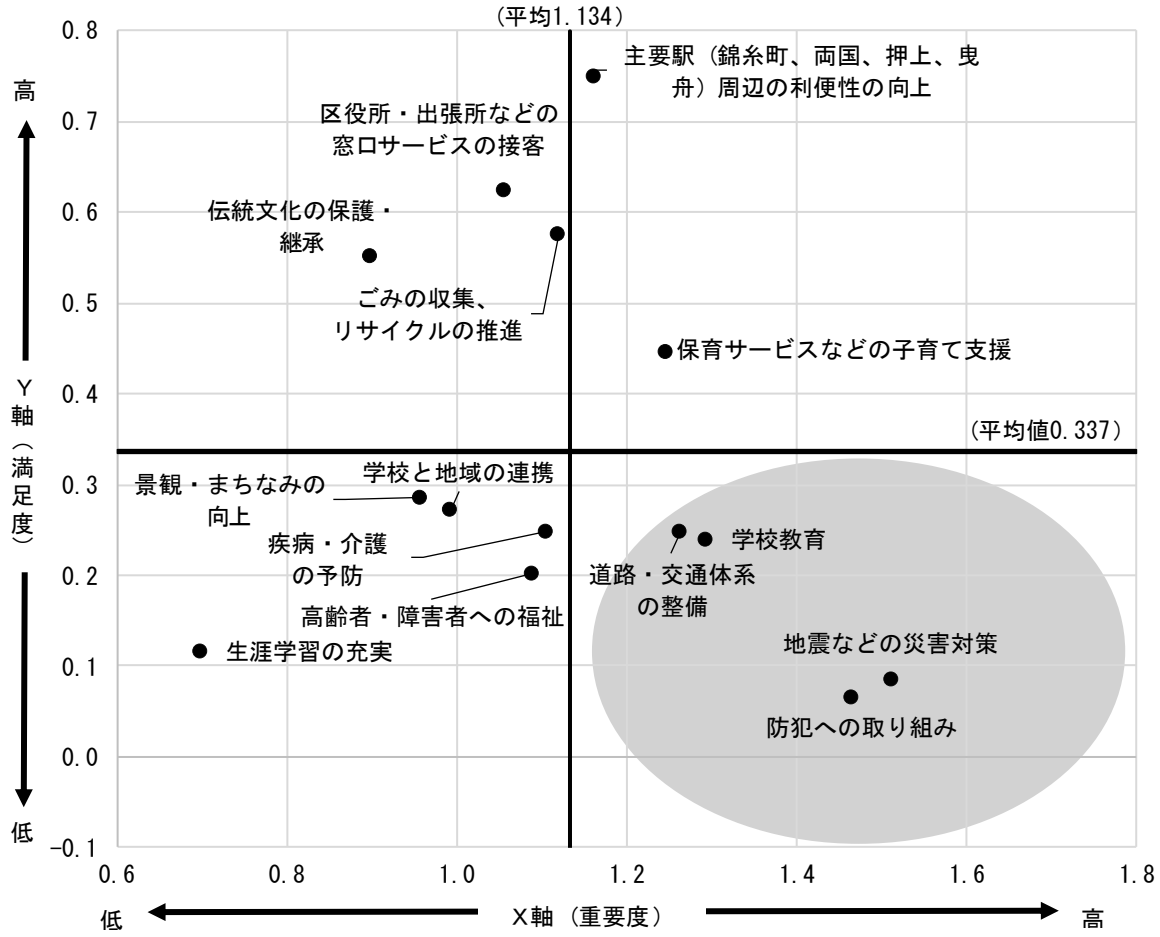

３－２　力を入れるべき施策

● *【総合】では「防災対策」が３割台半ば*

問６　あなたが区の施策のうち特に力を入れてほしいと思うものを３つ選び、１位、２位、３位と順位をつけて、下の回答欄に番号を記入してください。

図３－２－１



力を入れてほしい施策に【第１位】から【第３位】までの順位をつけてもらった。【第１位】では「防災対策」（16.1%）が最も高く、次いで「保育サービスの充実」（8.6%）、「防犯対策」（7.6%）となっている。【第２位】では「防災対策」（12.7%）が最も高く、【第３位】でも「防災対策」（8.1%）が最も高くなっている。

【第１位】から【第３位】までを合わせた【総合】では、「防災対策」（36.9%）が３割台半ばで最も高く、次いで「防犯対策」（26.5%）、「住環境の向上」（17.1%）となっている。（図３－２－１）

【総合】を性別でみると、男女ともに「防災対策」が第１位、「防犯対策」が第２位となっている。

性・年代別でみると、「防災対策」は男性10・20歳代、50歳代、60歳代で、女性10・20歳代、30歳代から60歳代の年代で第１位となっている。「高齢者がいきいきと生活できる環境づくり」は男女ともに70歳代以上で第１位となっている。

ブロック別でみると、全てのブロックで「防災対策」が第１位となっている。（表３－２－１）

表３－２－１　性別、性・年代別、ブロック別　力を入れるべき施策【総合】

（%）

分析項目			n	第１位		第２位		第３位	
全体			(1,375)	防災対策	36.9	防犯対策	26.5	住環境の向上	17.1
性別	男　性		(567)	防災対策	32.6	防犯対策	24.5	住環境の向上	17.3
	女　性		(799)	防災対策	40.2	防犯対策	27.9	介護サービスの充実	18.4
性・年代別	男性	10・20歳代	(61)	防災対策	27.9	住環境の向上	24.6	商業の活性化	23.0
		30歳代	(98)	保育サービスなどの充実	28.6	住環境の向上	25.5	防災対策	25.5
		40歳代	(90)	防犯対策	27.8	防災対策	26.7	保育サービスなどの充実	24.4
		50歳代	(123)	防災対策	37.4	防犯対策	32.5	介護サービスの充実	22.0
		60歳代	(92)	防災対策	42.4	防犯対策	27.2	高齢者がいきいきと生活できる環境づくり	25.0
		70歳代以上	(103)	高齢者がいきいきと生活できる環境づくり	42.7	防災対策	33.0	介護サービスの充実	30.1
	女性	10・20歳代	(96)	防災対策	45.8	防犯対策	33.3	住環境の向上	30.2
		30歳代	(147)	防災対策	36.7	保育サービスなどの充実	32.7	防犯対策	26.5
		40歳代	(132)	防災対策	43.2	学校教育の充実	28.8	防犯対策	25.8
		50歳代	(148)	防災対策	41.9	防犯対策	29.1	地域医療体制の充実	28.4
		60歳代	(109)	防災対策	41.3	防犯対策	32.1	介護サービスの充実	31.2
		70歳代以上	(164)	高齢者がいきいきと生活できる環境づくり	39.0	防災対策	34.8	介護サービスの充実	31.1
ブロック別	Ａブロック		(160)	防災対策	35.0	防犯対策	24.4	介護サービスの充実	23.1
	Ｂブロック		(141)	防災対策	36.2	防犯対策	25.5	介護サービスの充実	21.3
	Ｃブロック		(126)	防災対策	34.1	防犯対策	30.2	高齢者がいきいきと生活できる環境づくり	24.6
	Ｄブロック		(158)	防災対策	43.7	防犯対策	27.2	住環境の向上	23.4
	Ｅブロック		(148)	防災対策	35.1	高齢者がいきいきと生活できる環境づくり	25.7	防犯対策	23.0
	Ｆブロック		(236)	防災対策	41.5	防犯対策	26.7	住環境の向上	18.2
	Ｇブロック		(156)	防災対策	35.9	防犯対策	28.2	学校教育の充実	17.9
	Ｈブロック		(241)	防災対策	33.6	防犯対策	27.0	住環境の向上	22.4

３－３　区の施設の利用頻度

（１）区の施設の利用頻度

- *『週１回以上』で「公園・児童遊園」、『月１回～２回程度』、『年１回～数回程度』で「区内循環バス」が高い*

問７　あなたは、区の施設等をどれくらいの頻度で利用していますか。項目ごとにあてはまるものを１つ選んでください。

図３－３－１

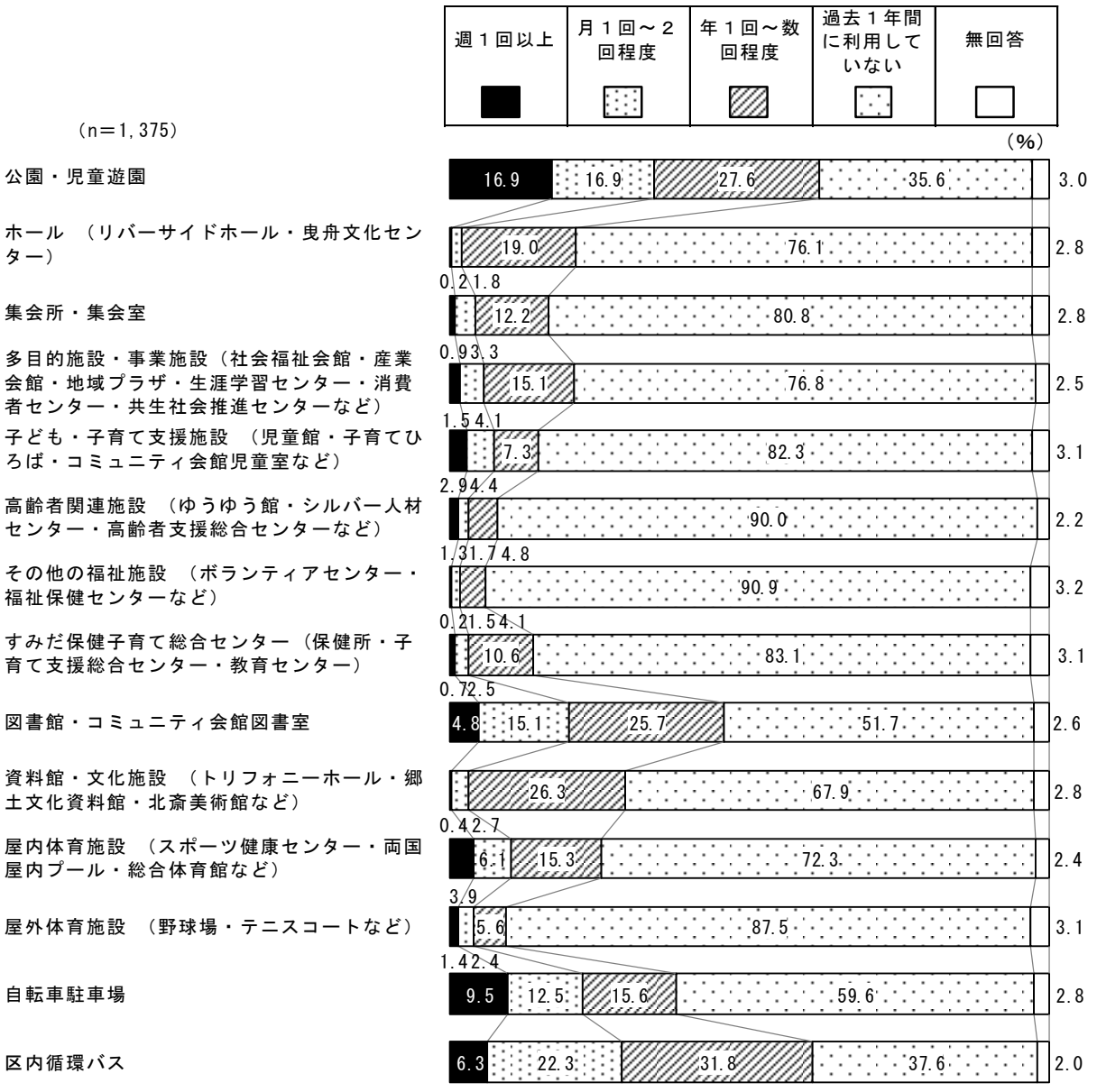

区の14の施設等に関して、利用頻度を聞いたところ、『週１回以上』は「公園・児童遊園」（16.9%）で最も高くなっている。『月１回～２回程度』は「区内循環バス」（22.3%）で、『年１回～数回程度』は「区内循環バス」（31.8%）で最も高くなっている。一方、『過去１年間に利用していない』は「その他の福祉施設（ボランティアセンター・福祉保健センターなど）」（90.9%）で最も高くなっている。（図３－３－１）

「公園・児童遊園」では、性別でみると、「過去１年間に利用していない」は女性が男性より8.9ポイント高くなっている。

性・年代別でみると、「週１回以上」は女性30歳代で３割台半ば、男性40歳代で３割を超えて高く、「過去１年間に利用していない」は女性60歳代で５割近くと高くなっている。（図３－３－２）

図３－３－２　性別、性・年代別　区の施設の利用頻度（公園・児童遊園）

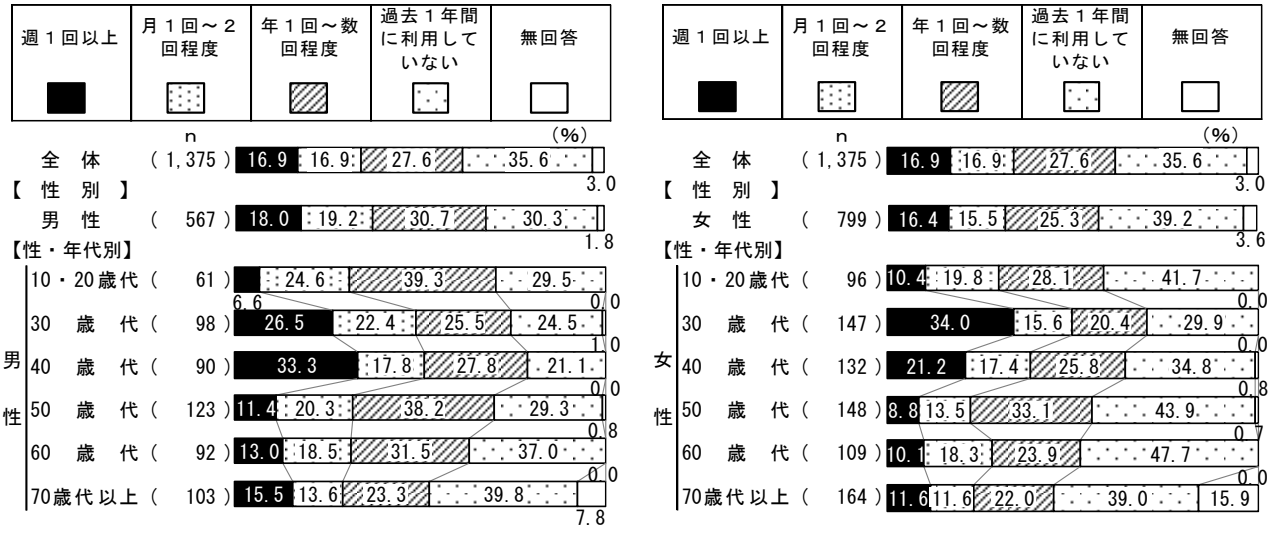

「ホール」では、性別でみると、男女間で大きな差はみられない。

性・年代別でみると、「過去１年間に利用していない」は女性10・20歳代で９割を超えて高くなっている。（図３－３－３）

図３－３－３　性別、性・年代別　区の施設の利用頻度（ホール）

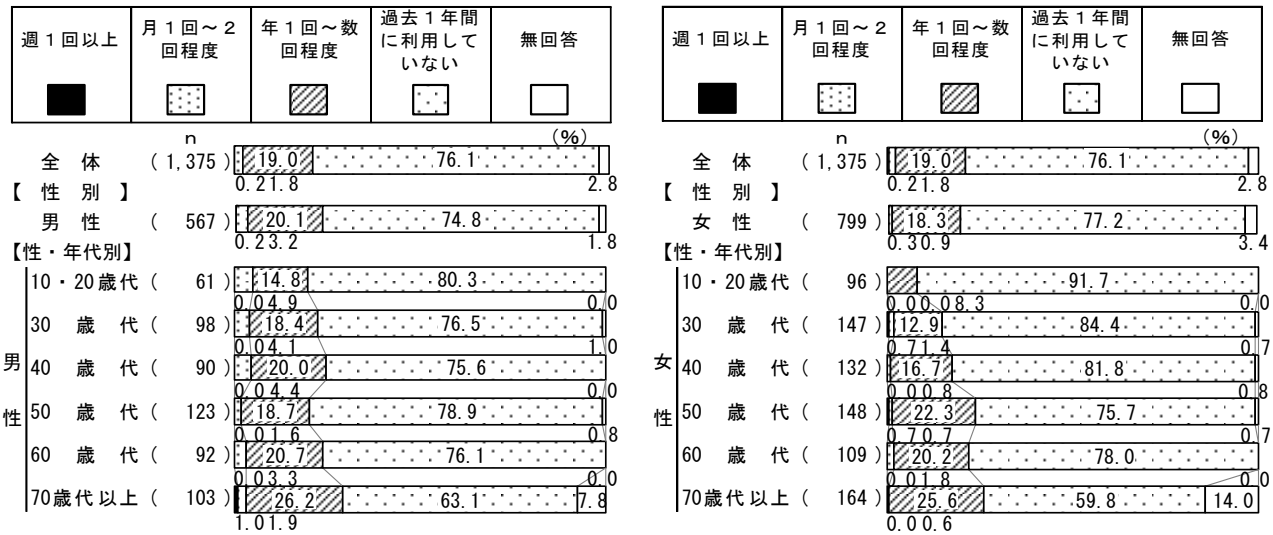

「集会所・集会室」では、性別でみると、男女間で大きな差はみられない。

性・年代別でみると、「過去１年間に利用していない」は男女ともに10・20歳代で９割を超えて、30歳代で９割近くと高くなっている。（図３－３－４）

図３－３－４　性別、性・年代別　区の施設の利用頻度（集会所・集会室）

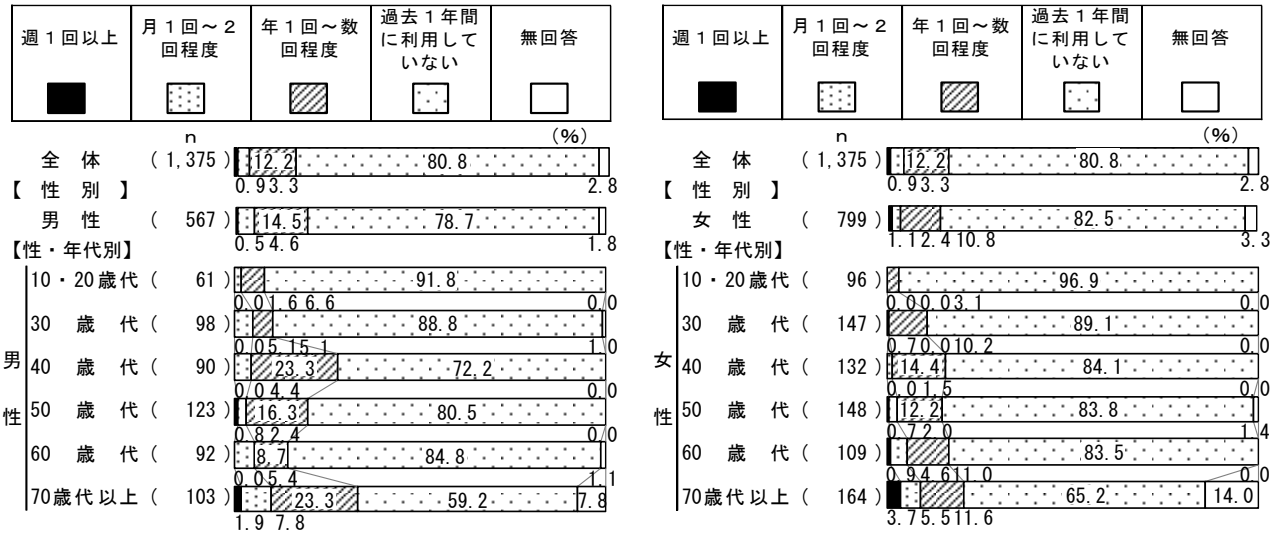

「多目的施設・事業施設」では、性別でみると、男女間で大きな差はみられない。

性・年代別でみると、「過去１年間に利用していない」は、女性10・20歳代で約９割、男性10・20歳代で９割近くと高くなっている。（図３－３－５）

図３－３－５　性別、性・年代別　区の施設の利用頻度（多目的施設・事業施設）

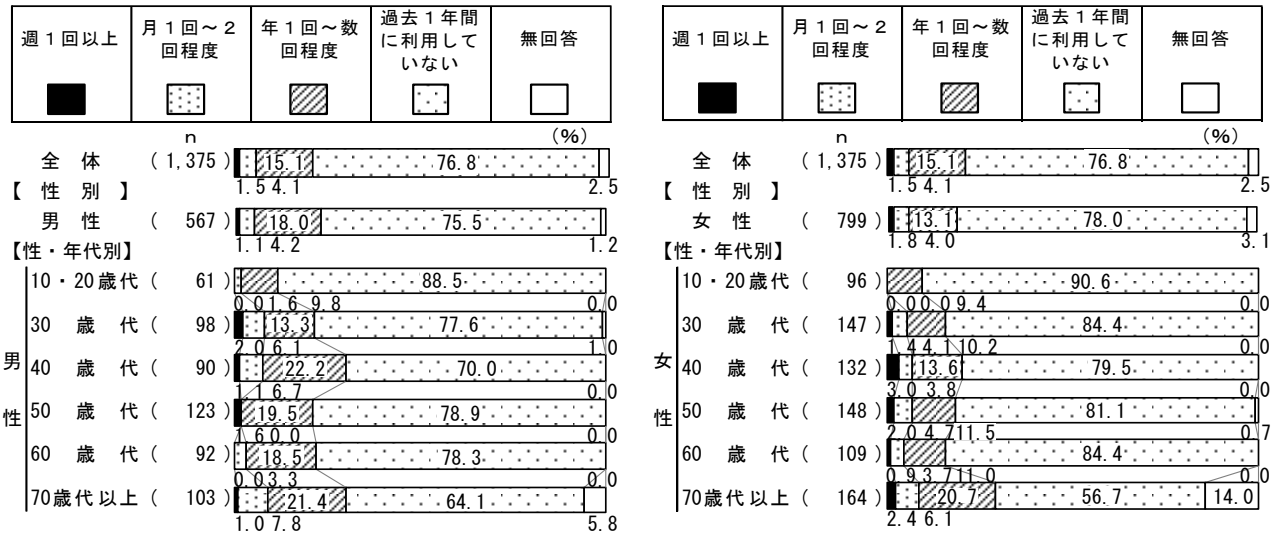

「子ども・子育て支援施設」では、性別でみると、男女間で大きな差はみられない。

性・年代別でみると、「週１回以上」は女性30歳代、40歳代で約１割と高く、「過去１年間に利用していない」は男性10・20歳代、60歳代、女性10・20歳代、50歳代、60歳代で９割台と高くなっている。（図３－３－６）

図３－３－６　性別、性・年代別　区の施設の利用頻度（子ども・子育て支援施設）

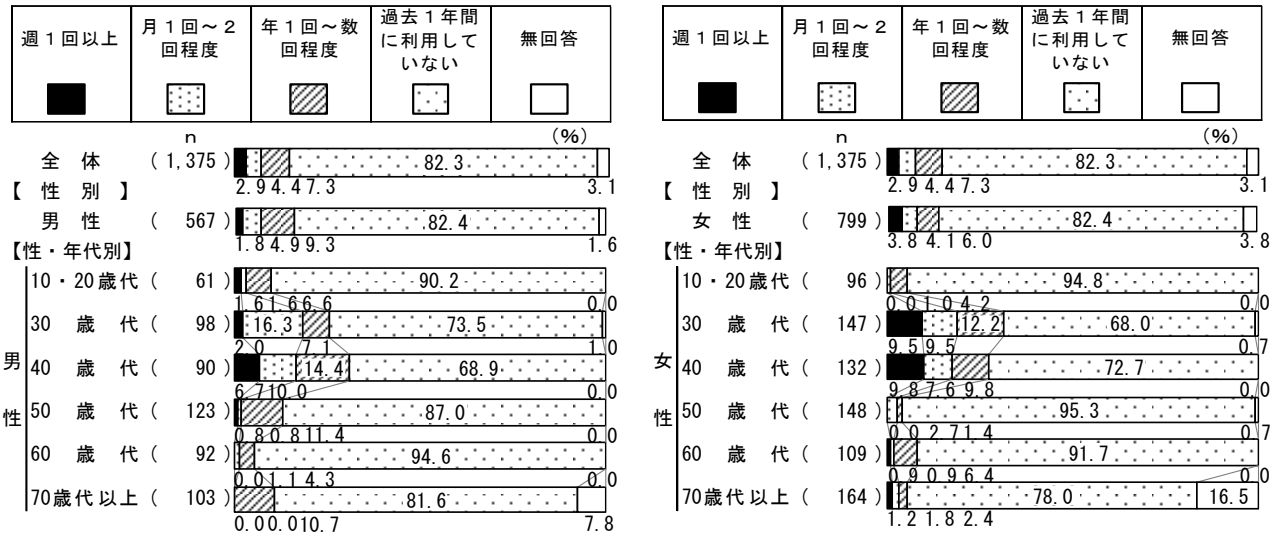

「高齢者関連施設」では、性別でみると、男女間で大きな差はみられない。

性・年代別でみると、「過去１年間に利用していない」は男性が60歳代以下、女性が50歳代以下の年代で９割以上と高くなっている。（図３－３－７）

図３－３－７　性別、性・年代別　区の施設の利用頻度（高齢者関連施設）

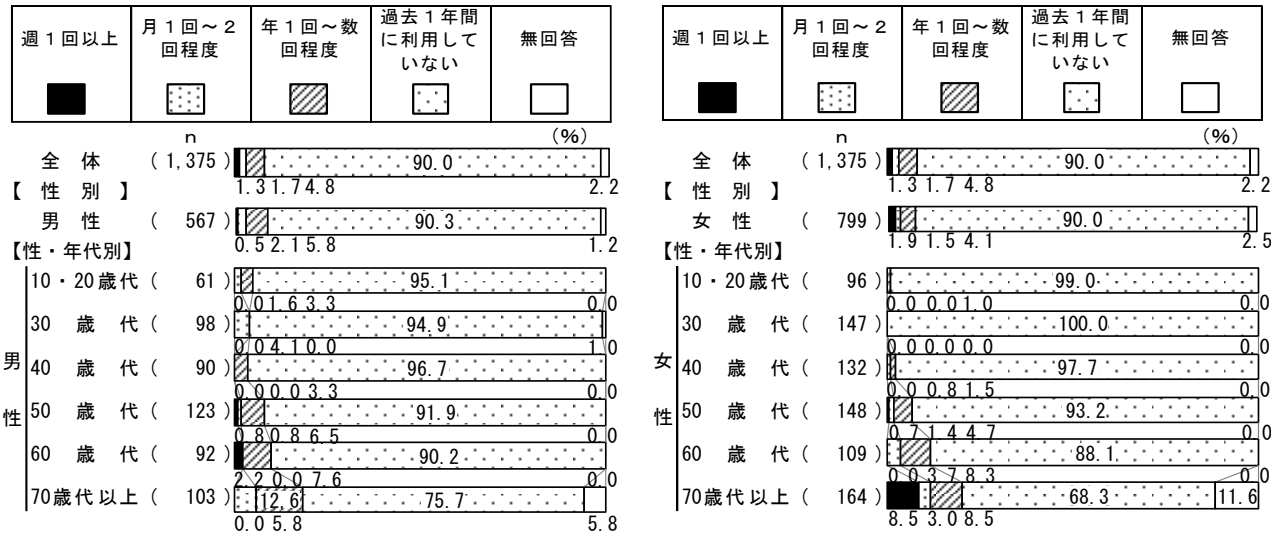

「その他の福祉施設」では、性別でみると、男女間で大きな差はみられない。

性・年代別でみると、「過去１年間に利用していない」は男性が60歳代以下、女性が50歳代以下の年代で９割台と高くなっている。（図３－３－８）

図３－３－８　性別、性・年代別　区の施設の利用頻度（その他の福祉施設）

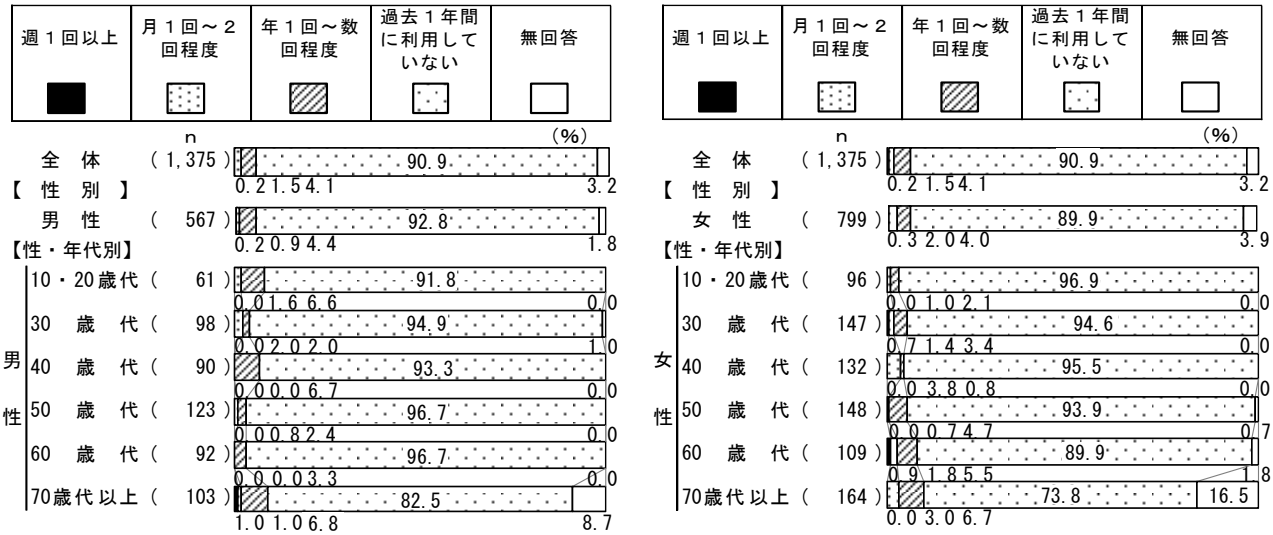

「すみだ保健子育て総合センター」では、性別でみると、男女間で大きな差はみられない。

性・年代別でみると、「年１回～数回程度」は男女ともに30歳代で約２割と高く、「過去１年間に利用していない」は男性60歳代で９割を超えて、女性10・20歳代、50歳代で約９割と高くなっている。

（図３－３－９）

図３－３－９　性別、性・年代別　区の施設の利用頻度（すみだ保健子育て総合センター）

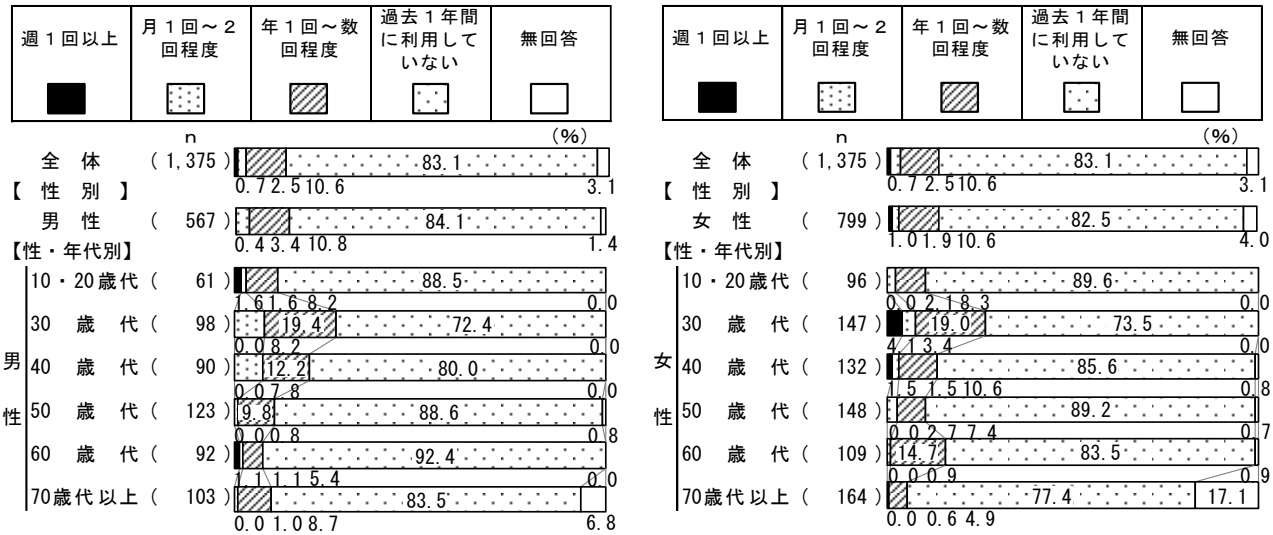

「図書館・コミュニティ会館図書室」では、性別でみると、男女間で大きな差はみられない。

性・年代別でみると、「週１回以上」は男性30歳代が約１割と高くなっている。「過去１年間に利用していない」は男性50歳代で６割近くと高くなっている。（図３－３－10）

図３－３－10　性別、性・年代別　区の施設の利用頻度（図書館・コミュニティ会館図書室）

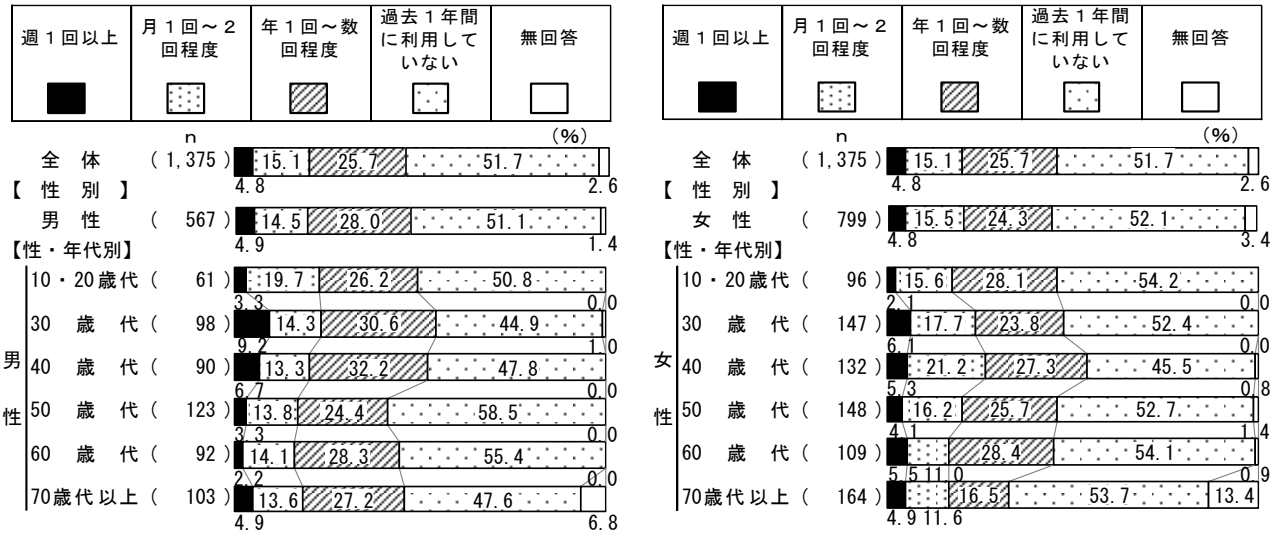

「資料館・文化施設」では、性別でみると、男女間で大きな差はみられない。

性・年代別でみると、「過去１年間に利用していない」は、男性10・20歳代、女性10・20歳代、30歳代、40歳代、60歳代で７割台と高くなっている。（図３－３－11）

図３－３－11　性別、性・年代別　区の施設の利用頻度（資料館・文化施設）

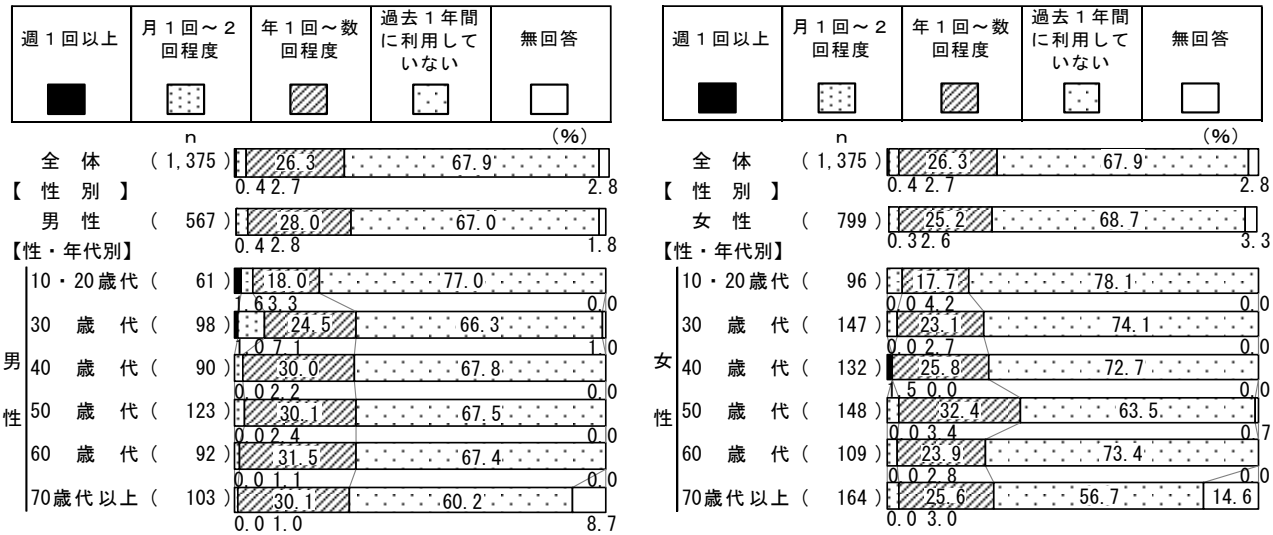

「屋内体育施設」では、性別でみると、男女間で大きな差はみられない。

性・年代別でみると、「年１回～数回程度」は男性50歳代で２割台半ば、男女ともに40歳代で２割を超えて高くなっている。「過去１年間に利用していない」は女性10・20歳代、60歳代で８割を超えて高くなっている。(図３－３－12)

図３－３－12　性別、性・年代別　区の施設の利用頻度（屋内体育施設）

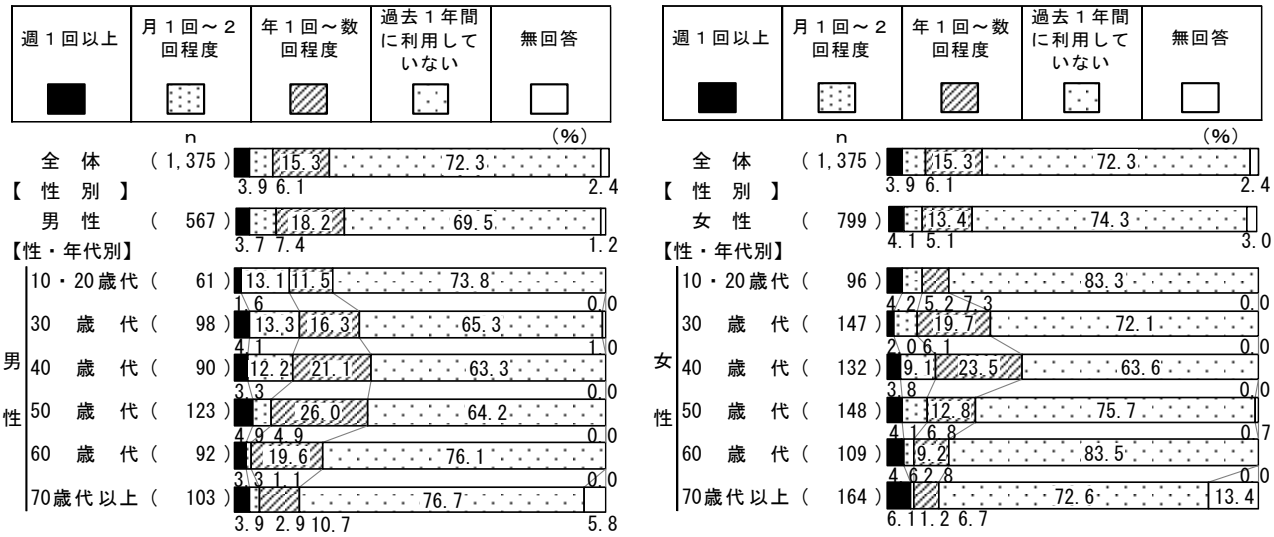

「屋外体育施設」では、性別でみると、「年１回～数回程度」は男性が女性より5.4ポイント高く、「過去１年間に利用していない」は女性が男性より5.4ポイント高くなっている。

性・年代別でみると、「年１回～数回程度」は男性10・20歳代で２割近くと高く、「過去１年間に利用していない」は女性10・20歳代、30歳代、50歳代、60歳代で９割台と高くなっている。

(図３－３－13)

図３－３－13　性別、性・年代別　区の施設の利用頻度（屋外体育施設）

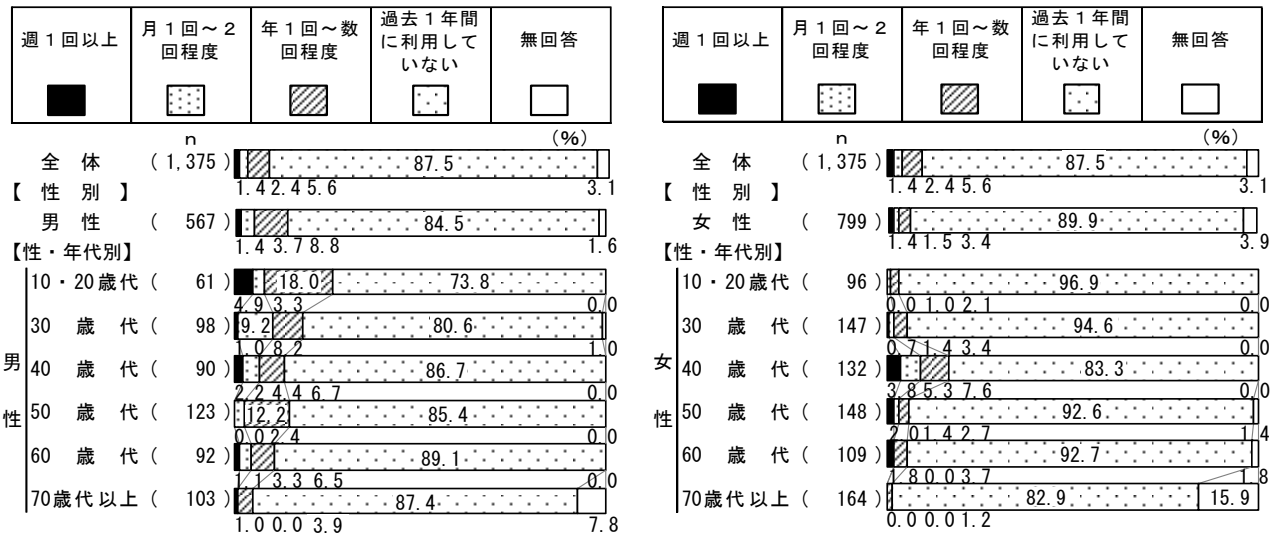

「自転車駐車場」では、性別でみると、男女間で大きな差はみられない。

性・年代別でみると、「週１回以上」は男女ともに40歳代で１割台半ばである。「過去１年間に利用していない」は女性10・20歳代で７割を超えて高くなっている。（図３－３－14）

図３－３－14　性別、性・年代別　区の施設の利用頻度（自転車駐車場）

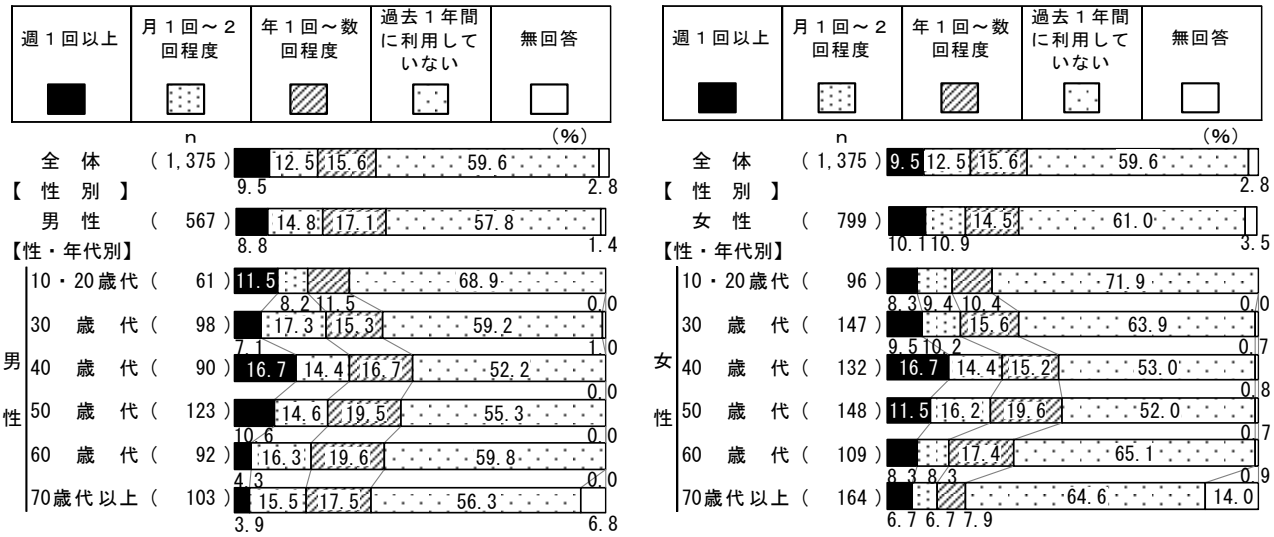

「区内循環バス」では、性別でみると、男女間で大きな差はみられない。

性・年代別でみると、「週１回以上」は女性70歳代以上で１割台半ば、「月１回～２回程度」は女性60歳代で約３割、男性30歳代、70歳代以上で３割近くと高くなっている。「過去１年間に利用していない」は男性10・20歳代で５割台半ばと高くなっている。（図３－３－15）

図３－３－15　性別、性・年代別　区の施設の利用頻度（区内循環バス）

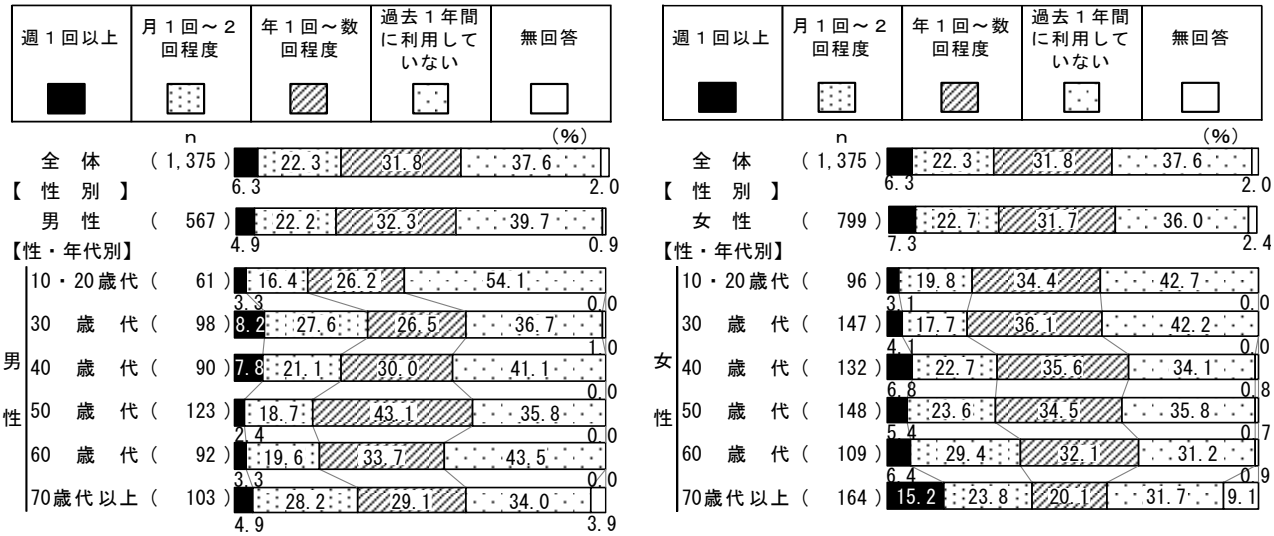

３－４　将来にわたり施設サービスを提供していくための取り組み

● *「施設の全体量が増えすぎないよう適切に管理し、より必要性の高い施設の維持管理や建替え・修繕を優先させるべきである」が６割近く*

問８　区の施設は、その約70%が築30年を超えており、老朽化が進んでいます。今後一斉に大規模改修や建替えの時期を迎えますが、それには多額の経費がかかるため、今ある施設をすべて維持し大規模修繕を行っていくのは困難な状況です。
　区の限りある財源の中で、安心して快適に利用できる公共施設を将来にわたって実現するためには、どのような取り組みに力を入れていくべきだと考えますか。次の中からあてはまるものをすべて選んでください。

図３－４－１

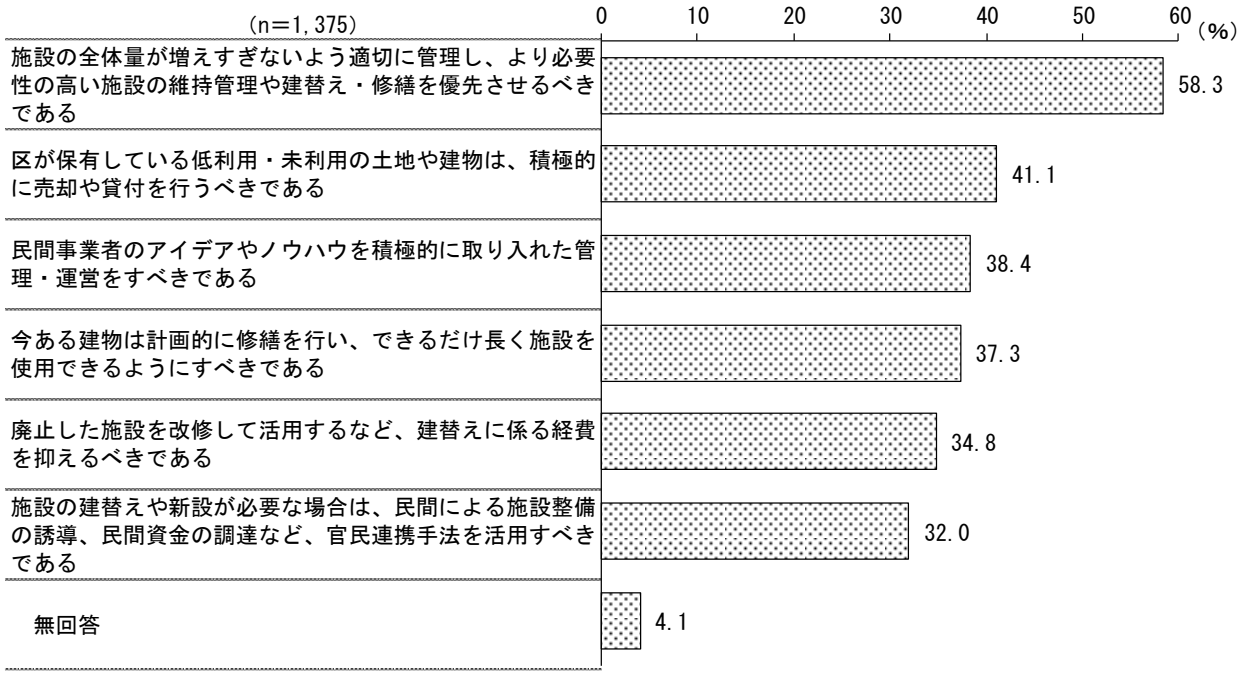

安心して快適に利用できる公共施設を将来にわたって実現するための取り組みについて聞いたところ、「施設の全体量が増えすぎないよう適切に管理し、より必要性の高い施設の維持管理や建替え・修繕を優先させるべきである」（58.3%）が６割近くと最も高く、次いで「区が保有している低利用・未利用の土地や建物は、積極的に売却や貸付を行うべきである」（41.1%）、「民間事業者のアイデアやノウハウを積極的に取り入れた管理・運営をすべきである」（38.4%）となっている。（図３－４－１）

性別でみると、「区が保有している低利用・未利用の土地や建物は、積極的に売却や貸付を行うべきである」は男性が女性より7.7ポイント高くなっている。

性・年代別でみると、「施設の全体量が増えすぎないよう適切に管理し、より必要性の高い施設の維持管理や建替え・修繕を優先させるべきである」は女性10・20歳代、女性30歳代で６割台半ばと高くなっている。「民間事業者のアイデアやノウハウを積極的に取り入れた管理・運営をすべきである」は男性40歳代で５割台半ばと高くなっている。（図３－４－２）

図３－４－２　性別、性・年代別　将来にわたり施設サービスを提供していくための取り組み

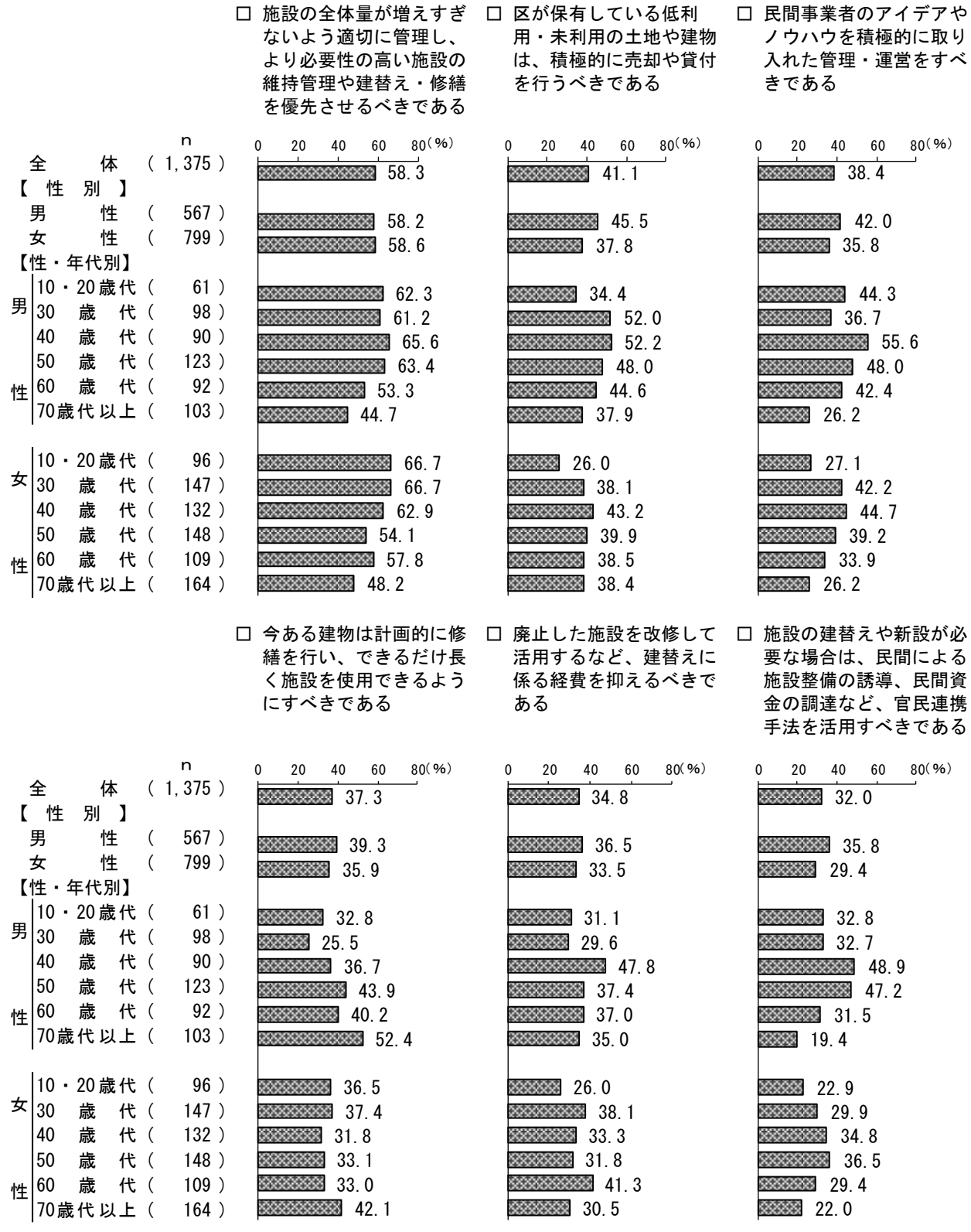

居住年数別でみると、「施設の全体量が増えすぎないよう適切に管理し、より必要性の高い施設の維持管理や建替え・修繕を優先させるべきである」は短期居住者で６割台半ばとなっている。

（図３－４－３）

図３－４－３　居住年数別　将来にわたり施設サービスを提供していくための取り組み



４　地域力の育成・支援

４－１　地域活動への参加状況
４－２　参加している、参加してみたい地域活動
４－３　地域活動に多くの人が参加するために必要なこと

４－１　地域活動への参加状況

●　*＜参加している（計）＞は約２割*

問９　あなたは普段、地域活動に参加していますか。次の中からあてはまるものを１つ選んでください。

図４－１－１

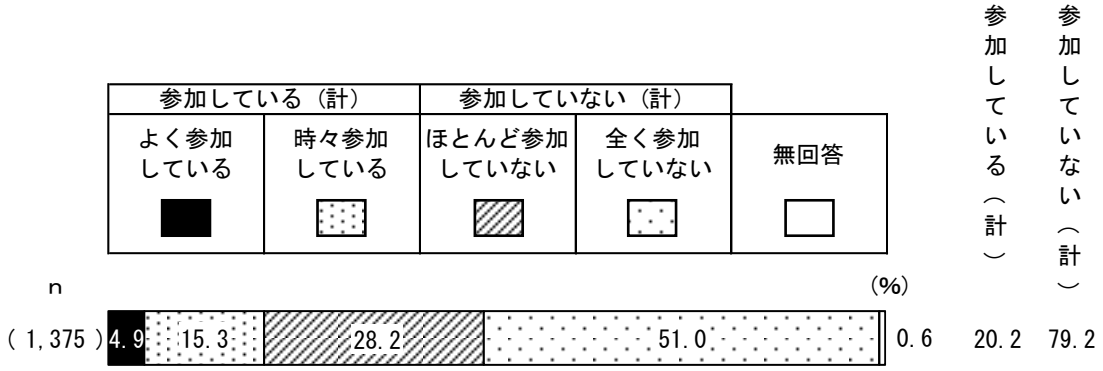

（注）＜参加している（計）＞＝「よく参加している」＋「時々参加している」
＜参加していない（計）＞＝「全く参加していない」＋「ほとんど参加していない」

普段、地域活動に参加しているか聞いたところ、「よく参加している」(4.9%) と「時々参加している」(15.3%) を合わせた＜参加している（計）＞(20.2%) は約２割となっている。一方、「全く参加していない」(51.0%) と「ほとんど参加していない」(28.2%) を合わせた＜参加していない（計）＞(79.2%) は約８割となっている。(図４－１－１)

性別でみると、男女間で大きな差はみられない。

性・年代別でみると、＜参加している（計）＞は男性70歳代以上で約３割、女性70歳代以上で３割を超えて高くなっている。一方、＜参加していない（計）＞は男性10・20歳代、30歳代、女性10・20歳代で約９割と高くなっている。（図４－１－２）

図４－１－２　性別、性・年代別　地域活動への参加状況



４－２　参加している、参加してみたい地域活動

● *「祭りなどの文化行事・イベント」が４割台半ば*

問10　あなたが実際に参加している地域活動、または参加してみたい地域活動はどのような活動ですか。次の中からあてはまるものをすべて選んでください。

図４－２－１



実際に参加している地域活動、または参加してみたい地域活動を聞いたところ、「祭りなどの文化行事・イベント」（44.3%）が４割台半ばと最も高く、次いで「文化・スポーツ活動や語学学習などへの参加」（22.7%）、「環境美化活動（清掃・リサイクルなど）」（22.3%）となっている。一方、「参加したくない」（17.8%）は２割近くとなっている。（図４－２－１）

性別でみると、「祭りなどの文化行事・イベント」は女性が男性より5.0ポイント高くなっている。一方、「防犯活動（防犯パトロールなど）」は男性が女性より5.0ポイント高くなっている。

性・年代別でみると、「祭りなどの文化行事・イベント」は女性30歳代、40歳代で６割を超えて高くなっている。「文化・スポーツ活動や語学学習などへの参加」は男性30歳代、「環境美化活動（清掃・リサイクルなど）」は女性70歳代以上で３割台半ばと高くなっている。（図４－２－２）

図４－２－２　性別、性・年代別　参加している、参加してみたい地域活動
（上位９項目+「参加したくない」）

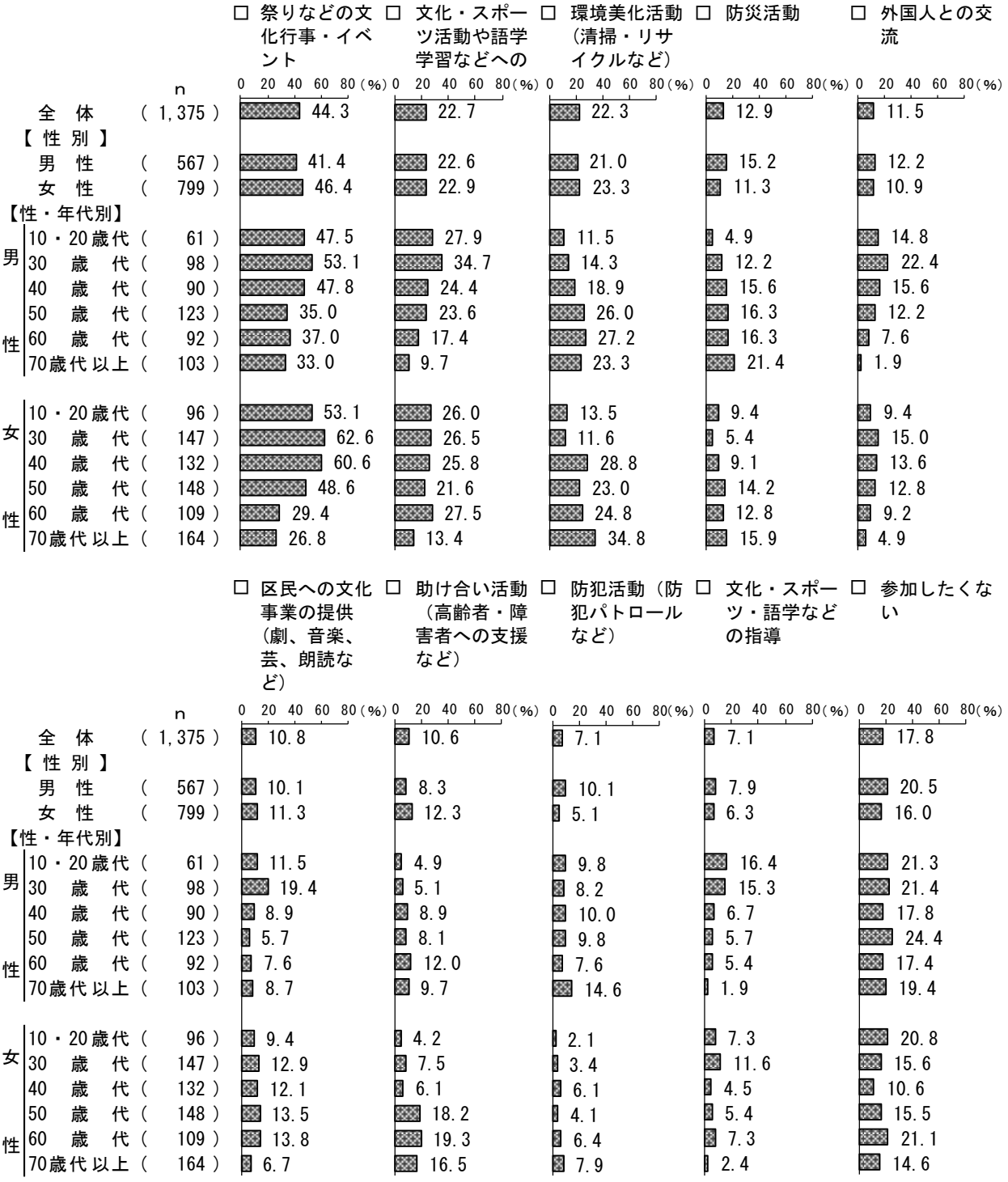

４－３　地域活動に多くの人が参加するために必要なこと

● *「活動に気軽に参加できるようにすること」が４割近く*

問11　地域活動に多くの人が参加するには何が必要だと思いますか。次の中からあてはまるものを２つ以内で選んでください。

図４－３－１

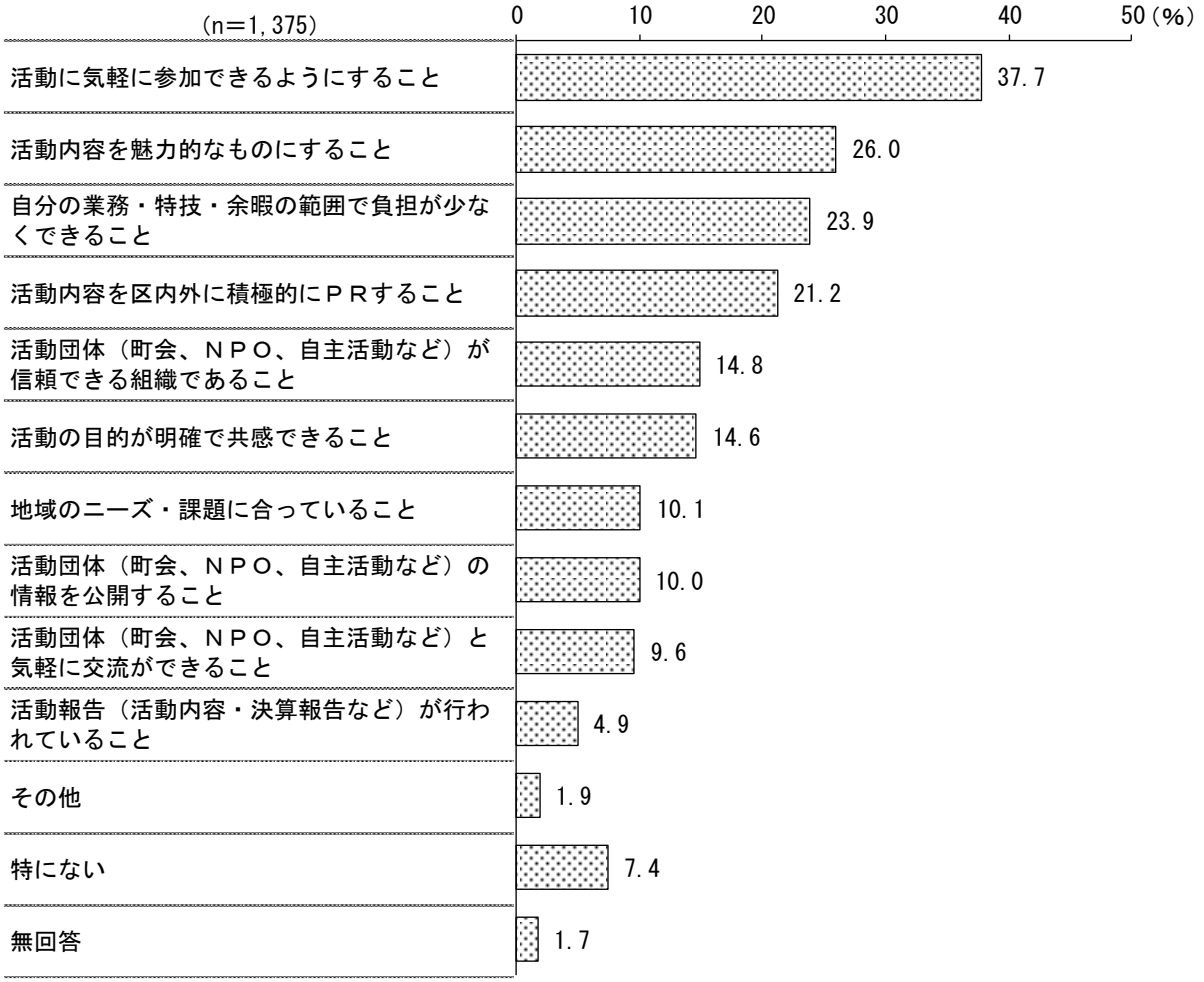

地域活動に多くの人が参加するには何が必要かを聞いたところ、「活動に気軽に参加できるようにすること」（37.7％）が４割近くで最も高く、次いで「活動内容を魅力的なものにすること」（26.0％）、「自分の業務・特技・余暇の範囲で負担が少なくできること」（23.9％）となっている。（図４－３－１）

性別でみると、「活動に気軽に参加できるようにすること」は女性が男性より9.6ポイント高くなっている。

性・年代別でみると、「活動に気軽に参加できるようにすること」は女性10・20歳代で５割を超えて高くなっている。「自分の業務・特技・余暇の範囲で負担が少なくできること」は男性50歳代で３割台半ばと高くなっている。（図４－３－２）

図４－３－２　性別、性・年代別　地域活動に多くの人が参加するために必要なこと（上位５項目）



５　防災対策

５－１　震災時や大規模水害時の被害想定と避難方法等
５－２　家庭で行っている防災対策
５－３　防災対策についての要望

５－１　震災時や大規模水害時の被害想定と避難方法等

● *「被害想定や避難方法等についてすべて知らない」が約４割*

問12　あなたがお住まいの地域における震災時や大規模水害時の被害想定と避難方法等についてお伺いします。次の中からあてはまるものをすべて選んでください。

図５－１－１

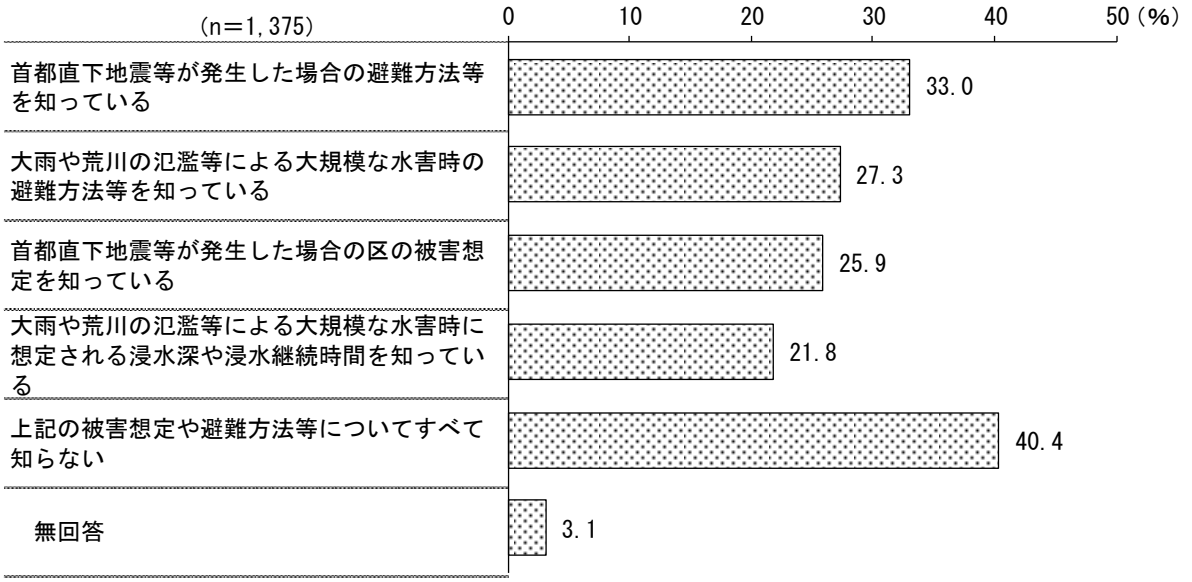

震災時や大規模水害時の被害想定と避難方法等について聞いたところ、「上記の被害想定や避難方法等についてすべて知らない」（40.4%）が約４割と最も高く、次いで「首都直下地震等が発生した場合の避難方法等を知っている」（33.0%）、「大雨や荒川の氾濫等による大規模な水害時の避難方法等を知っている」（27.3%）、「首都直下地震等が発生した場合の区の被害想定を知っている」（25.9%）、となっている。（図５－１－１）

性別でみると、「大雨や荒川の氾濫等による大規模な水害時に想定される浸水深や浸水継続時間を知っている」は男性が女性より9.4ポイント高くなっている。

性・年代別でみると、「首都直下地震等が発生した場合の避難方法等を知っている」は男性60歳代で５割と高くなっている。また、「上記の被害想定や避難方法等についてすべて知らない」は女性10・20歳代で６割近くと高くなっている。（図５－１－２）

図５－１－２　性別、性・年代別　震災時や大規模水害時の被害想定と避難方法

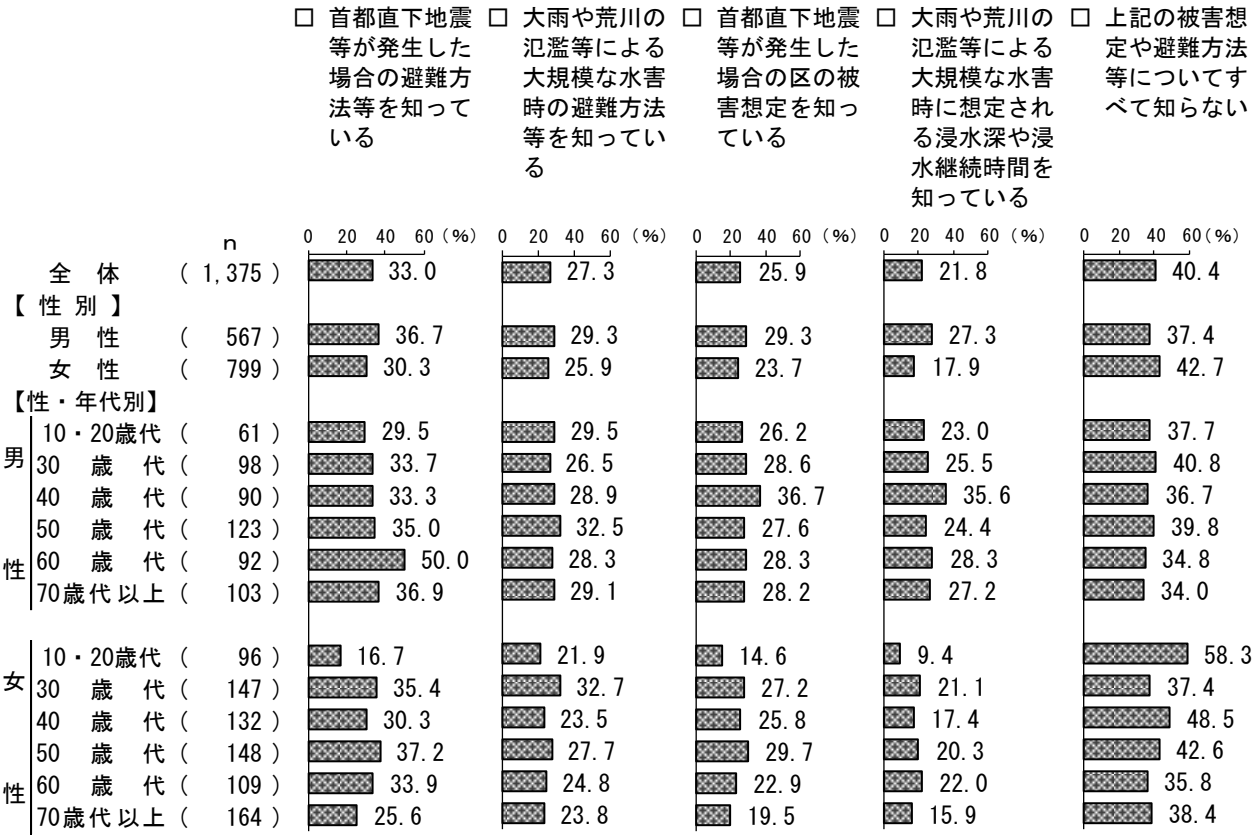

ブロック別でみると、「大雨や荒川の氾濫等による大規模な水害時の避難方法等を知っている」はＡブロックで高く、Ｆブロックで低くなっている。（図５－１－３）

図５－１－３　ブロック別　震災時や大規模水害時の被害想定と避難方法

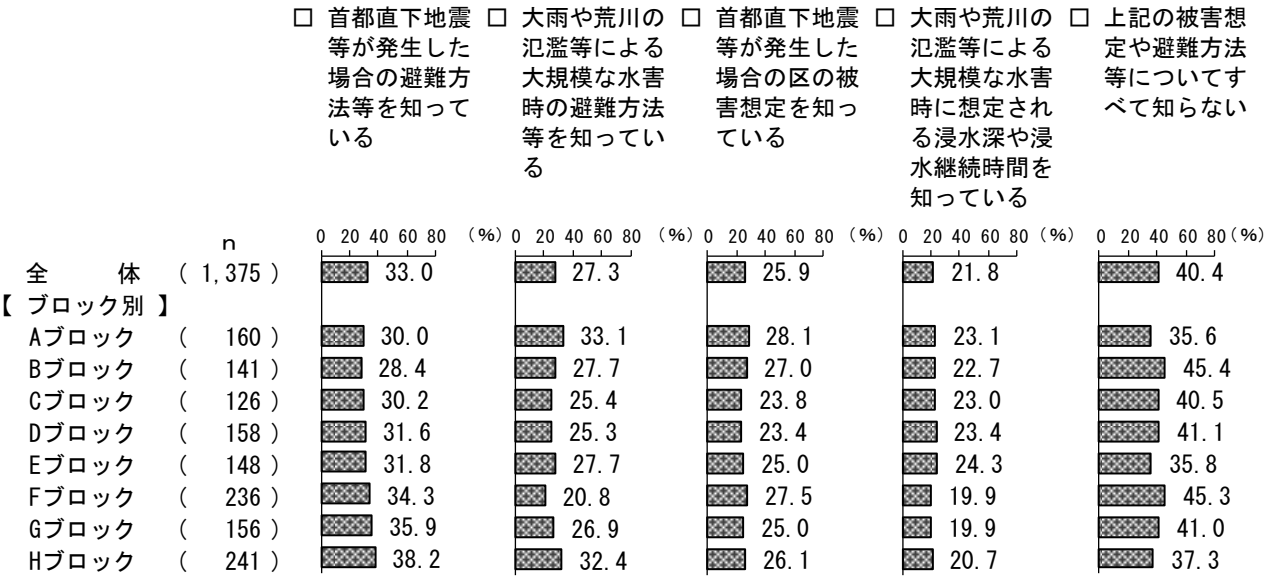

５－２　家庭で行っている防災対策

● *「飲食料品の確保」が６割を超える*

問13　あなたは、災害に備えて家庭でどのような備えを行っていますか。次の中からあてはまるものをすべて選んでください。

図５－２－１

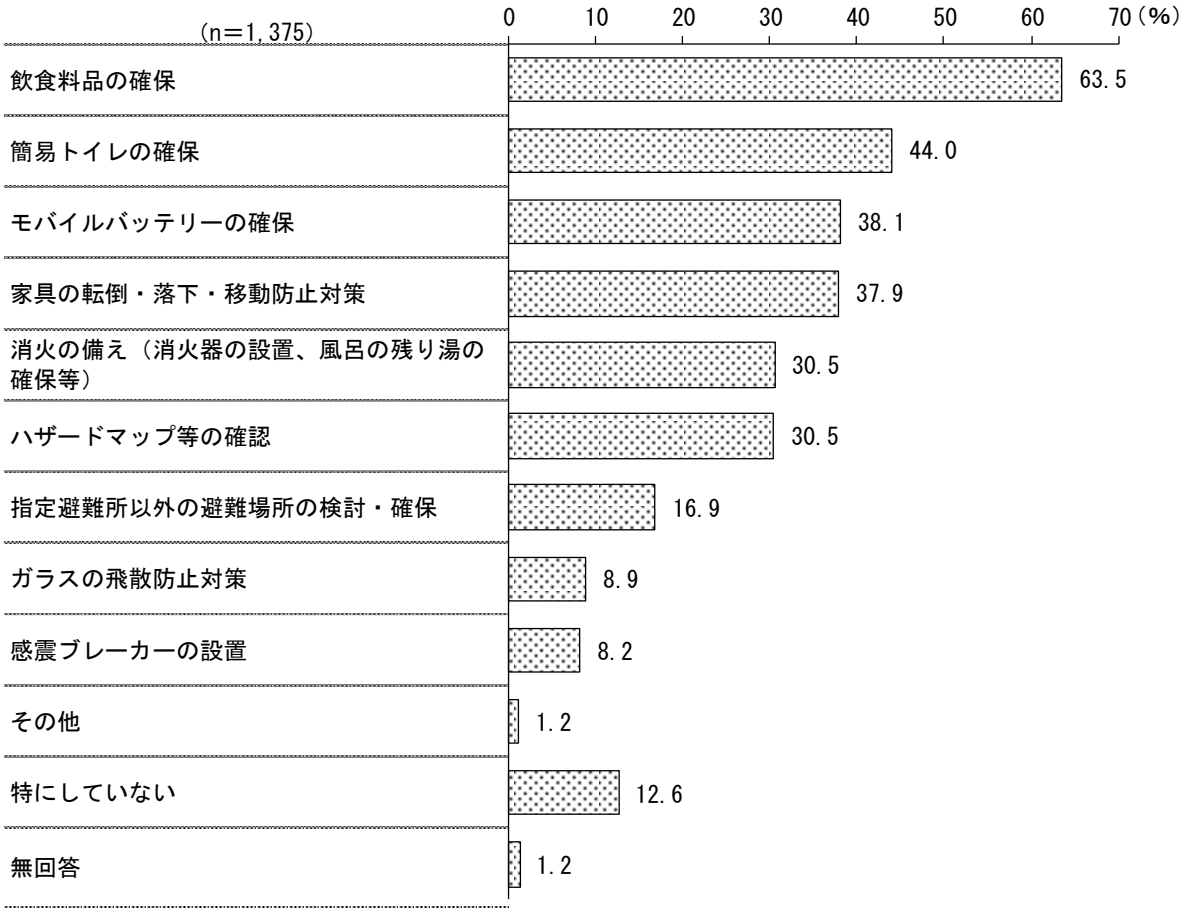

災害に備えて家庭でどのような備えを行っているかを聞いたところ、「飲食料品の確保」(63.5%)が６割を超えて最も高く、次いで「簡易トイレの確保」(44.0%)、「モバイルバッテリーの確保」(38.1%)となっている。一方、「特にしていない」(12.6%)は１割を超えて高くなっている。

(図５－２－１)

性別でみると、「簡易トイレの確保」は女性が男性より15.9ポイント、「飲食料品の確保」は女性が男性より10.2ポイント高くなっている。

性・年代別でみると、「飲食料品の確保」は女性30歳代で８割近くと高くなっている。「簡易トイレの確保」は女性30歳代で約６割と高くなっている。「モバイルバッテリーの確保」は女性30歳代で５割台半ばと高くなっている。（図５－２－２）

図５－２－２　性別、性・年代別　家庭で行っている防災対策（上位５項目）

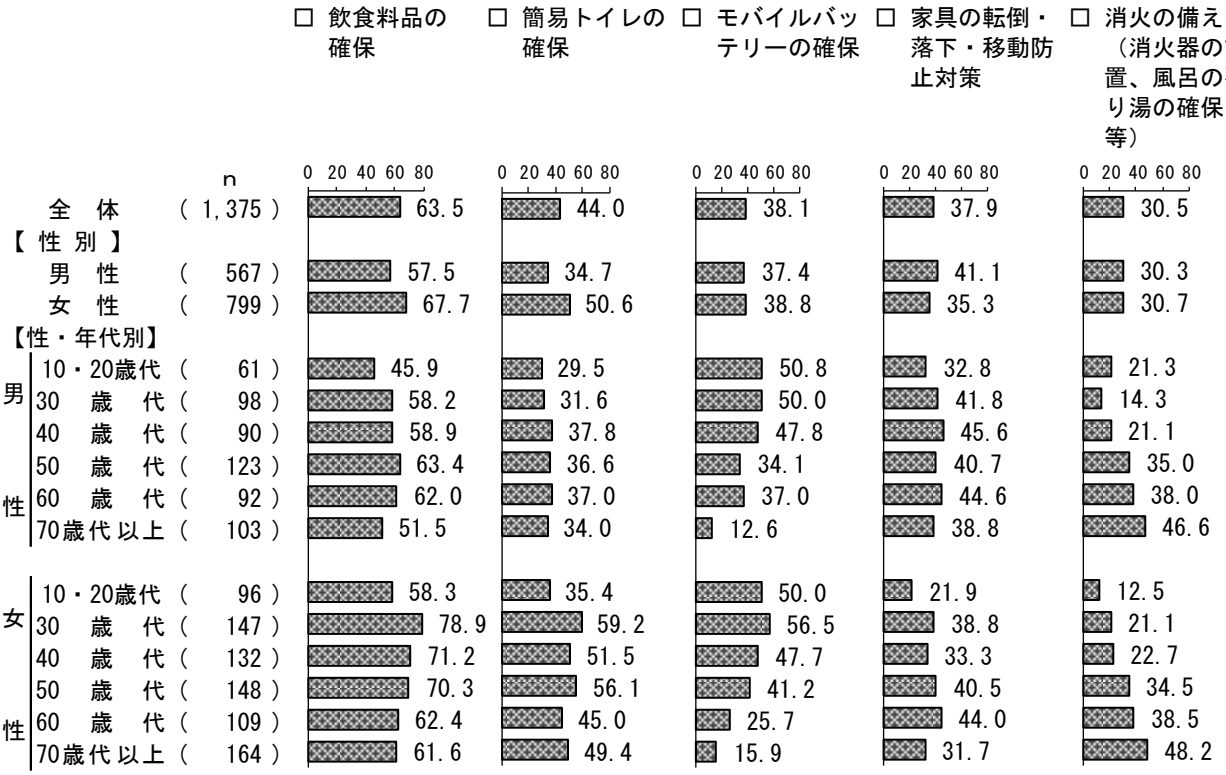

ブロック別でみると、「飲食料品の確保」はDブロックで７割を超えて高くなっている。「モバイルバッテリーの確保」はDブロックで５割近くと高くなっている。（図５－２－３）

図５－２－３　ブロック別　家庭で行っている防災対策（上位５項目）

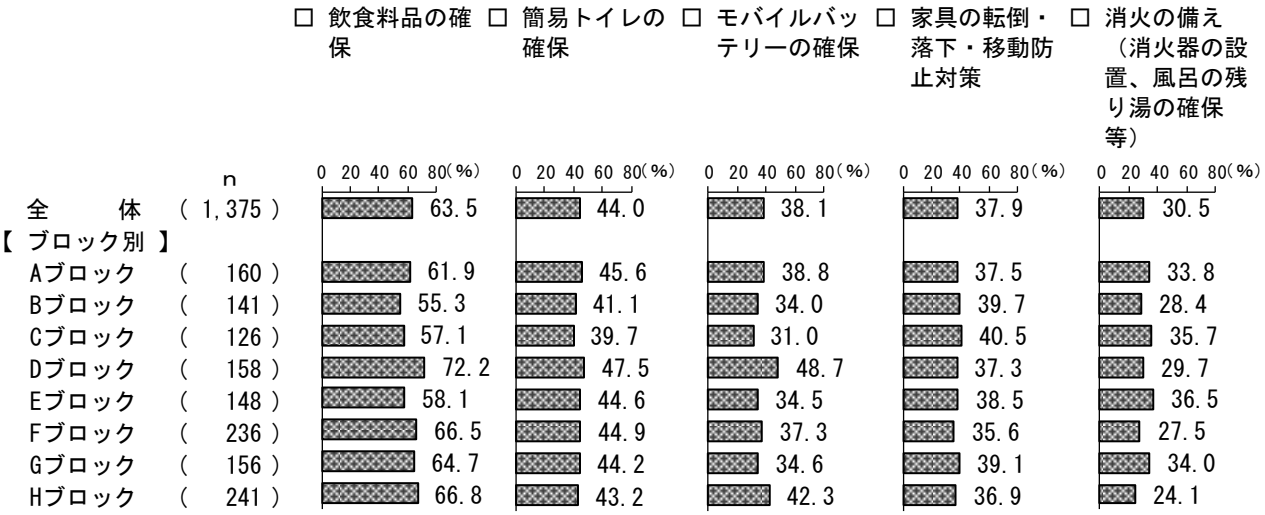

５－３　防災対策についての要望

● *「応急物資（食料）の確保」「避難所の確保・運営」が３割を超える*

問14　あなたが区の防災対策として力を入れてほしいと思うことはどのようなことですか。次の中からあてはまるものを２つ以内で選んでください。

図５－３－１

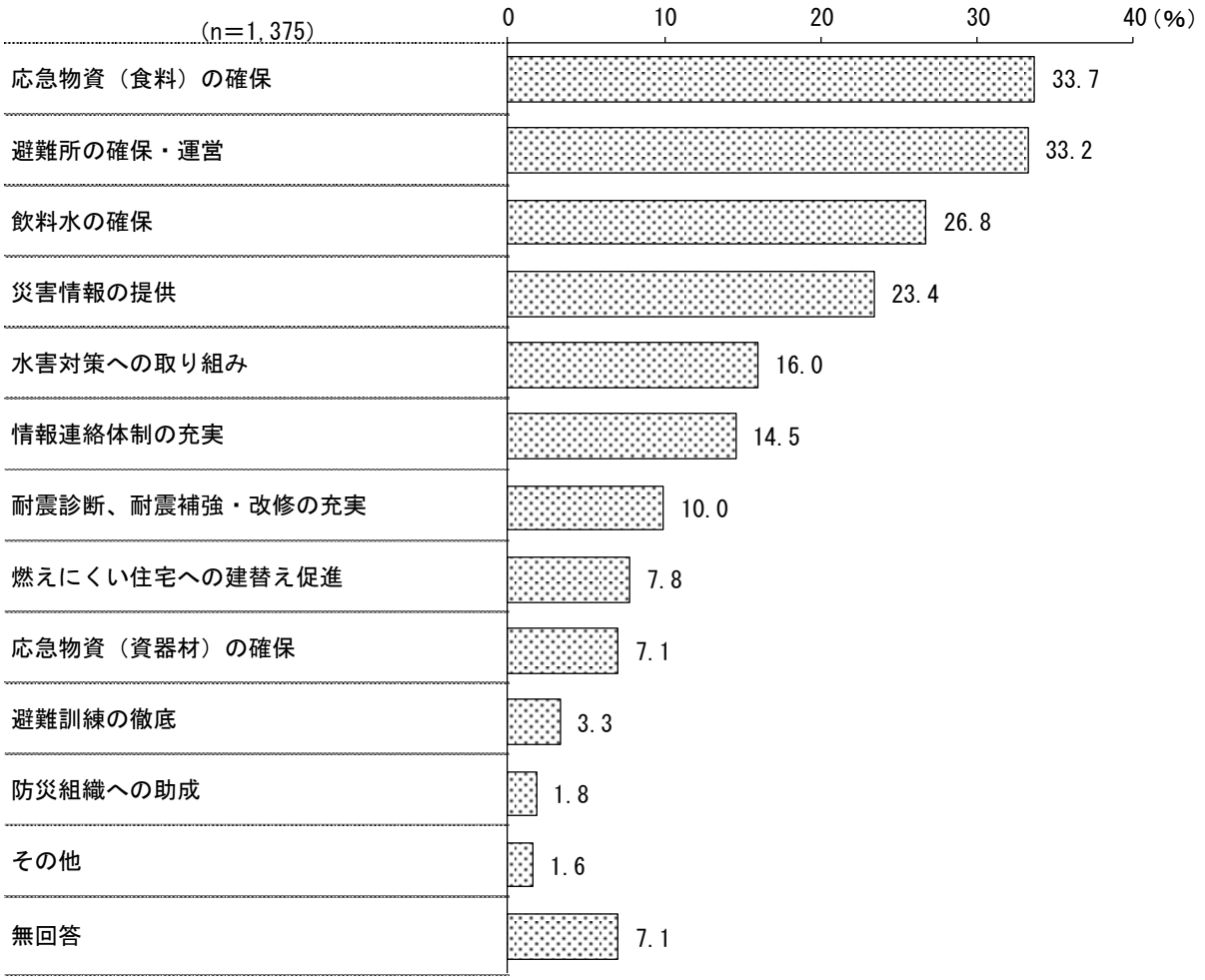

区の防災対策として力を入れてほしいと思うことを聞いたところ、「応急物資（食料）の確保」（33.7%）及び「避難所の確保・運営」（33.2%）がともに３割を超えて高く、次いで「飲料水の確保」（26.8%）、「災害情報の提供」（23.4%）となっている。（図５－３－１）

ブロック別でみると、「飲料水の確保」はHブロックで３割台半ばとなっている。(図５－３－２)

図５－３－２　ブロック別　防災対策についての要望（上位10項目）

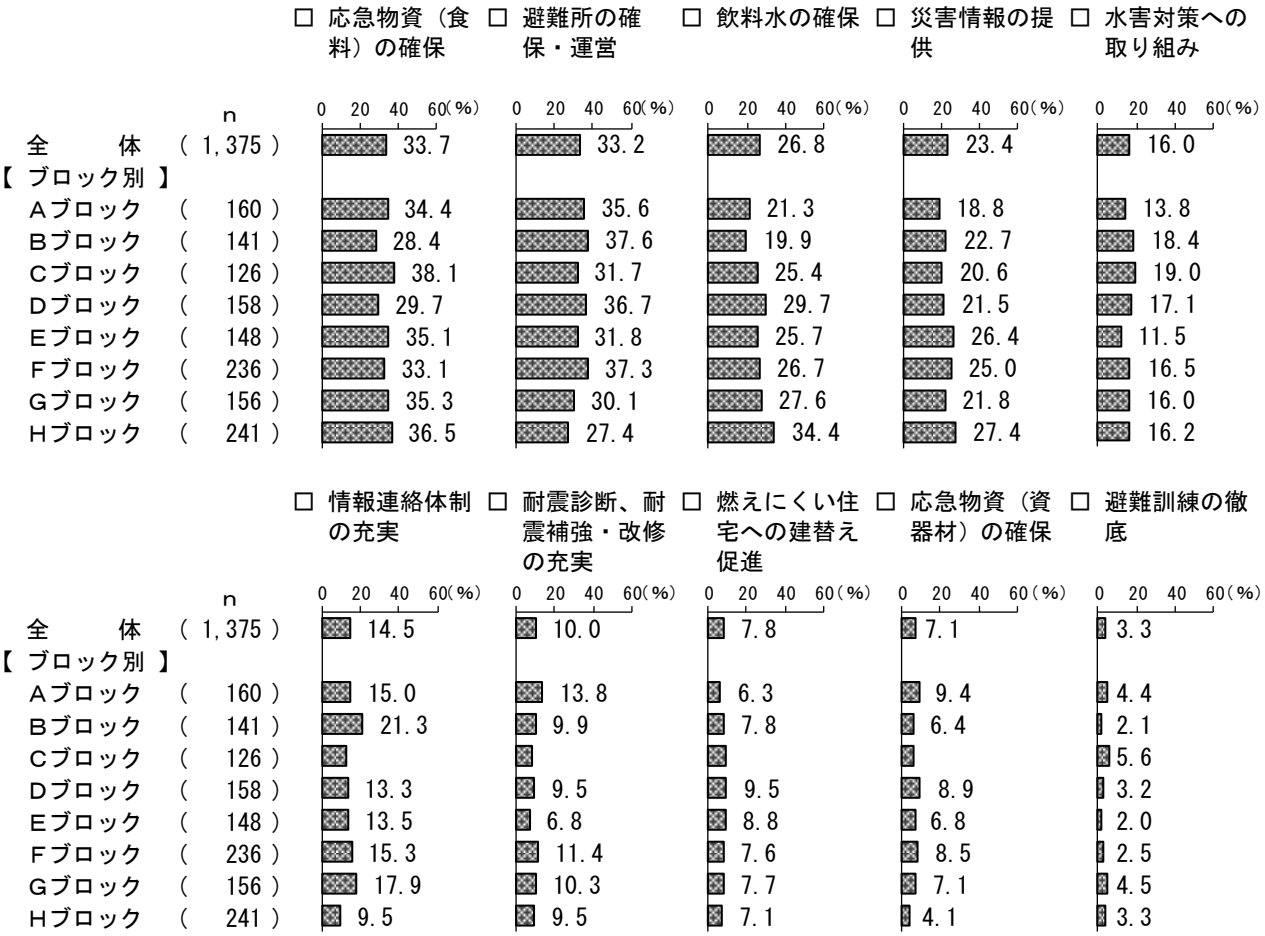

６　防犯対策

６－１　効果的な地域の取り組み

６－１　効果的な地域の取り組み

● *「防犯カメラの設置」が４割台半ば*

問15　あなたが安全で安心なまちづくりを実現するために効果的だと考える地域の取り組みは何ですか。次の中から最も重要だと思うものを１つ選んでください。

図６－１－１

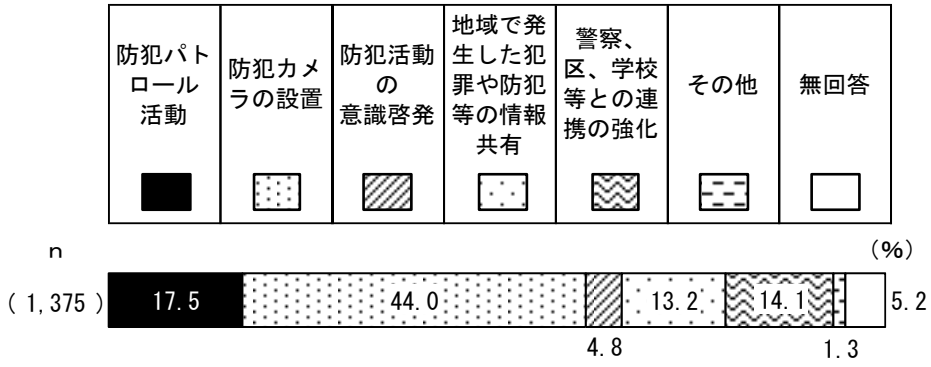

安全で安心なまちづくりを実現するために効果的だと考える地域の取り組みを聞いたところ、「防犯カメラの設置」(44.0%) が４割台半ばと最も高く、次いで「防犯パトロール活動」(17.5%)、「警察、区、学校等との連携の強化」(14.1%) となっている。(図６－１－１)

ブロック別でみると、「防犯パトロール活動」はＦブロックが２割を超えて高くなっている。「防犯カメラの設置」はＥブロックで５割台半ばと高くなっている。(図６－１－２)

図６－１－２　ブロック別　効果的な地域の取り組み

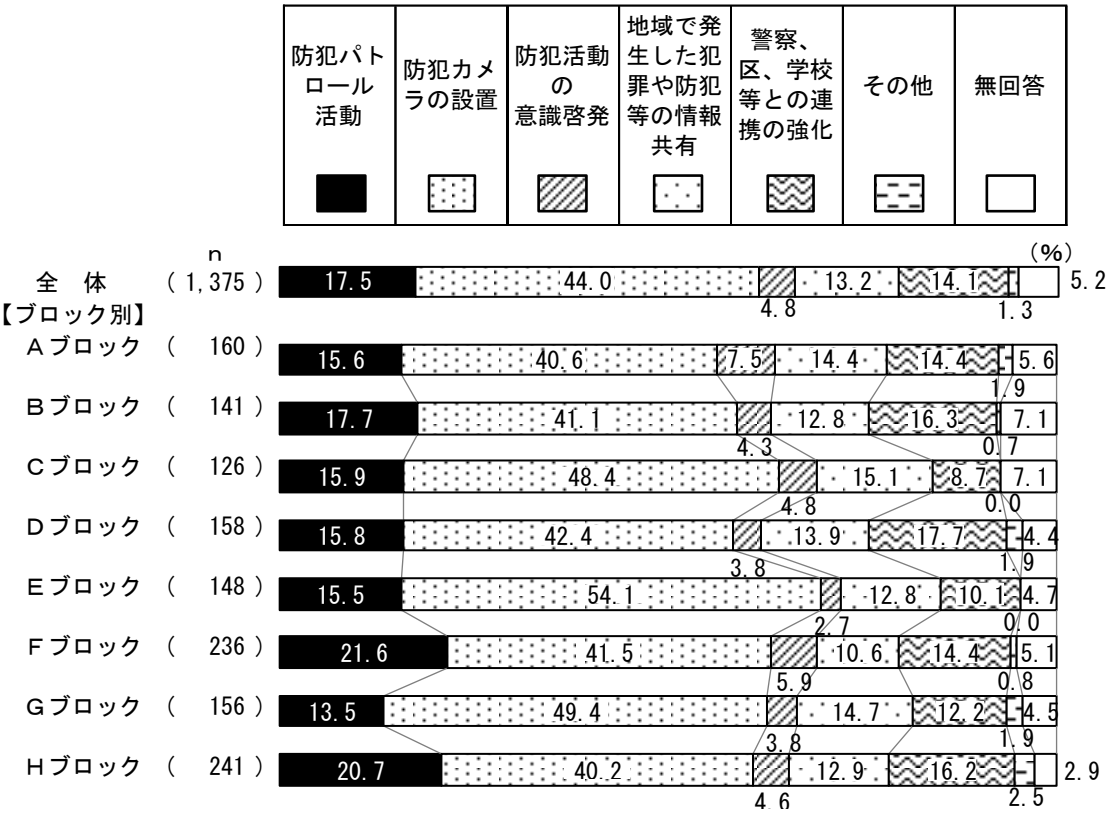

性別でみると、男女間で大きな差はみられない。

性・年代別でみると、「防犯カメラの設置」は男性50歳代、60歳代で５割台半ばと高くなっている。「防犯パトロール活動」は女性10・20歳代で３割台半ば、男性10・20歳代で約３割と高くなっている。「警察、区、学校等との連携の強化」は男性10・20歳代で３割台半ば、女性40歳代で２割台半ばと高くなっている。（図６－１－３）

図６－１－３　性別、性・年代別　効果的な地域の取り組み

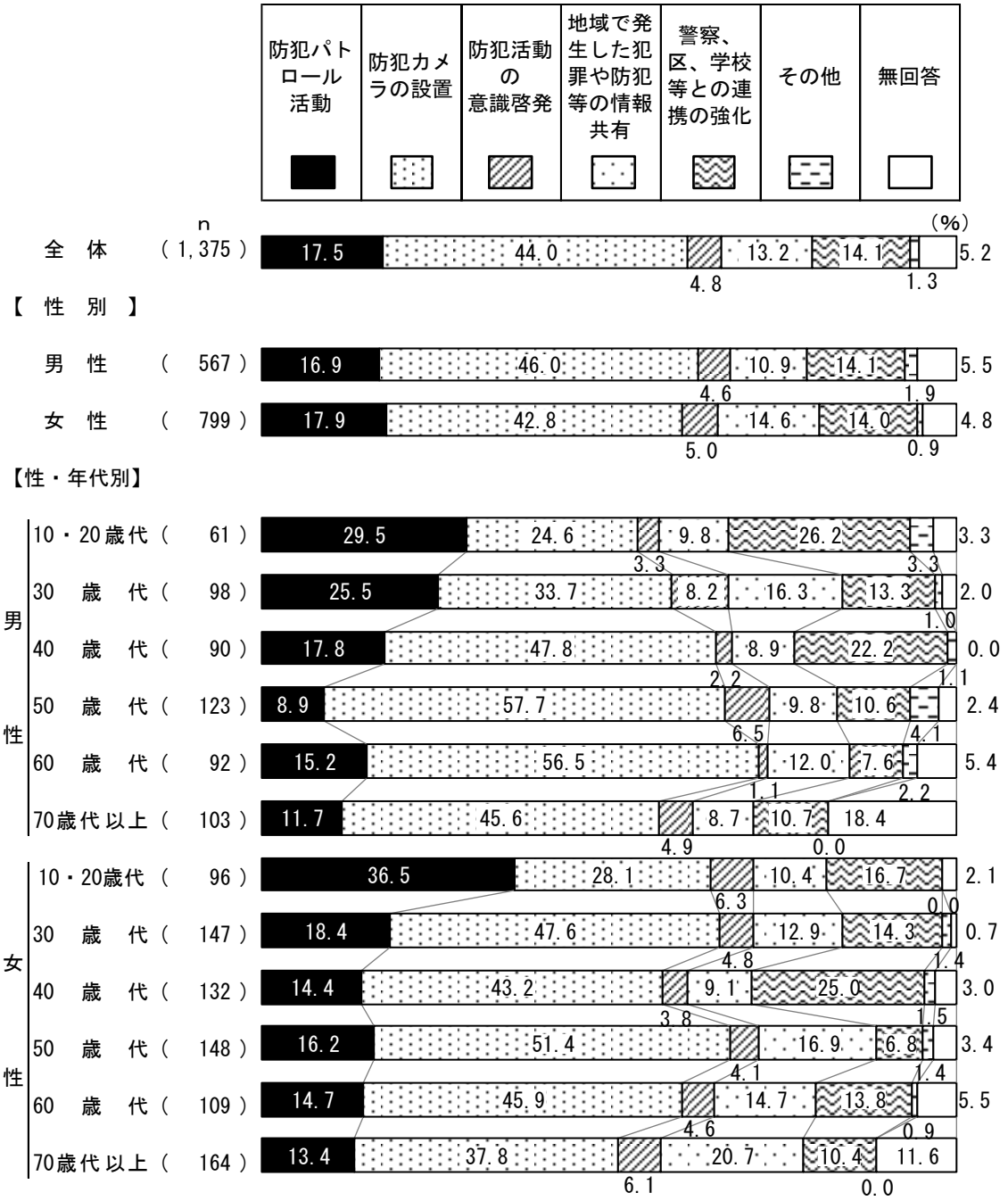

7　区政情報

７－１　広報紙の閲読状況
７－２　区のお知らせ「すみだ」でよく読む記事
７－３　区が充実させるべき情報媒体

７－１　広報紙の閲読状況

● *〈閲読率（計）〉は「すみだ区議会だより」が１割を超え、「墨田区のお知らせ『すみだ』」が２割を超える*

問16　あなたは、次の広報紙をどのくらい読んでいますか。あてはまるものをそれぞれ１つずつ選んでください。

図７－１－１

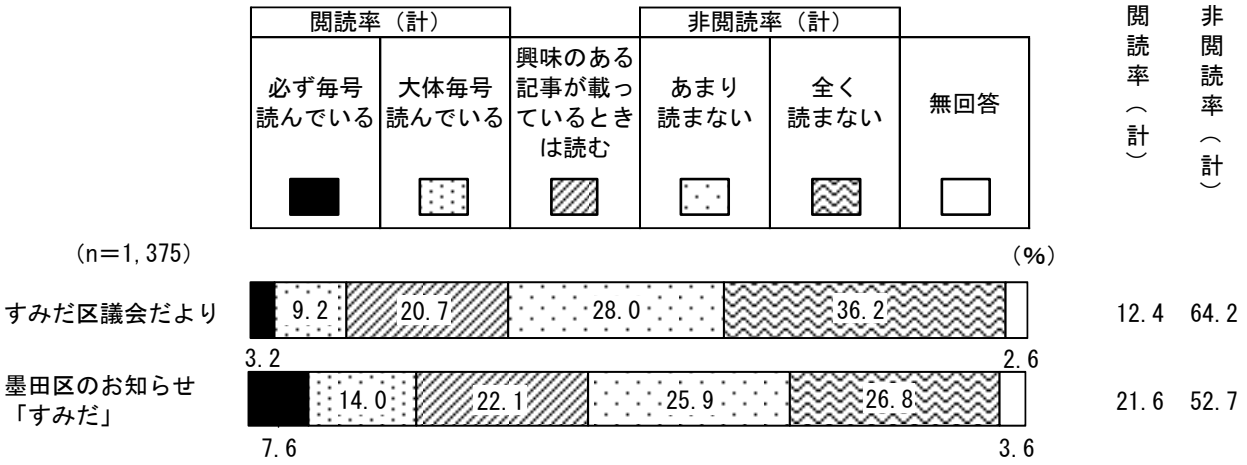

（注）＜閲 読 率（計）＞＝「必ず毎号読んでいる」＋「大体毎号読んでいる」
　　＜非閲読率（計）＞＝「全く読まない」＋「あまり読まない」

区広報紙の閲読状況を聞いたところ、「必ず毎号読んでいる」と「大体毎号読んでいる」を合わせた＜閲読率（計）＞は、「すみだ区議会だより」（12.4％）が１割を超え、「墨田区のお知らせ『すみだ』」（21.6％）が２割を超えている。一方、「全く読まない」と「あまり読まない」を合わせた＜非閲読率（計）＞は、「すみだ区議会だより」（64.2％）が６割台半ば、「墨田区のお知らせ『すみだ』」（52.7％）が５割を超えている。（図７－１－１）

閲読状況について、平成18年からの推移をみると、「すみだ区議会だより」の閲読率は平成18年以降１割台で推移し、令和２年の調査では１割未満となったが、令和４年以降は再び１割台となっている。「墨田区のお知らせ『すみだ』」の閲読率は、令和４年以降低下しており、今回調査では21.6％となっている。（図７－１－２）

図７－１－２　広報紙の閲読状況の推移

【すみだ区議会だより】

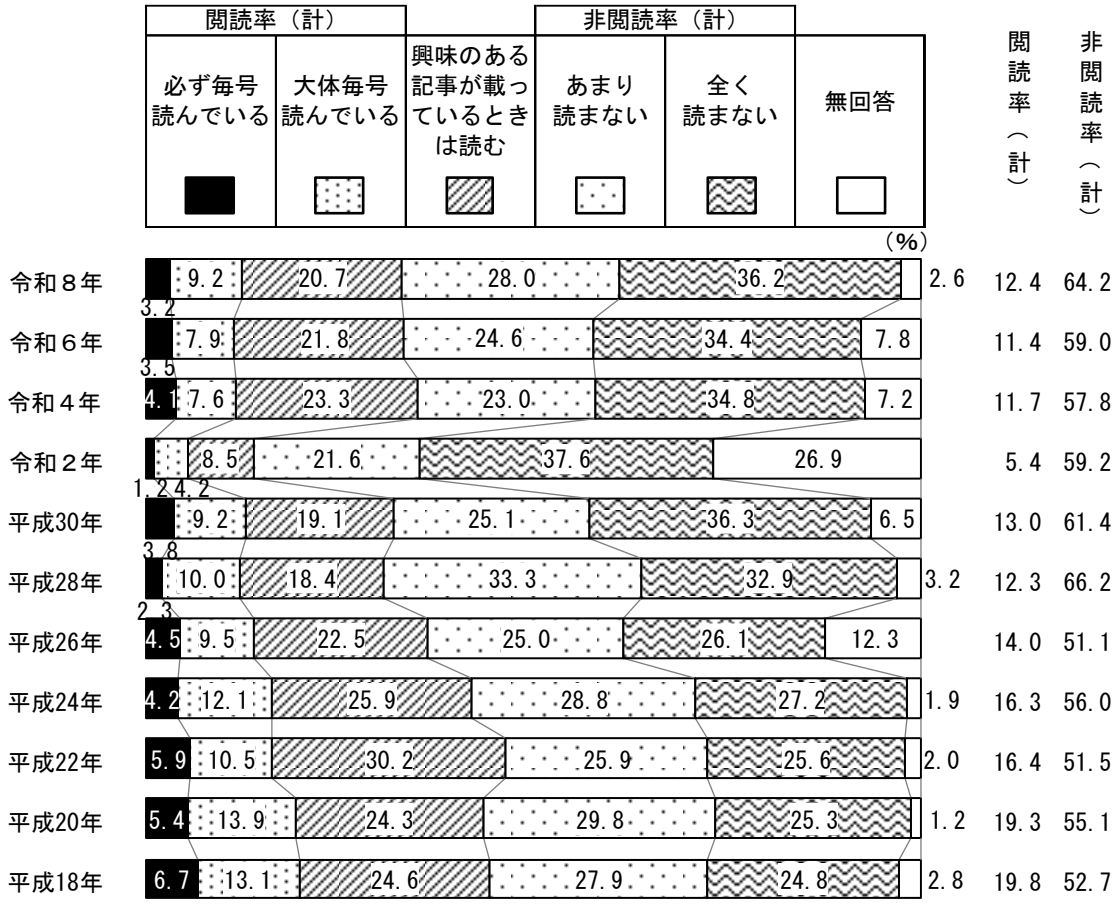

【墨田区のお知らせ「すみだ」】



「すみだ区議会だより」の閲読状況を性別でみると、男女間で大きな差はみられない。

性・年代別でみると、＜非閲読率（計）＞は女性10・20歳代で９割近く、30歳代で７割台半ばと高くなっている。

居住年数別でみると、＜非閲読率（計）＞は居住年数が短くなるほど高く、短期居住者で約８割と高くなっている。（図７－１－３）

図７－１－３　性別、性・年代別、居住年数別　「すみだ区議会だより」の閲読状況



「墨田区のお知らせ『すみだ』」の閲読状況を性別でみると、男女間で大きな差はみられない。

性・年代別でみると、＜閲読率（計）＞は女性70歳代以上で４割を超え、男性70歳代以上で４割近くと高くなっている。一方、＜非閲読率（計）＞は男性10・20歳代で約８割、女性10・20歳代で８割近くと高くなっている。

居住年数別でみると、＜閲読率（計）＞は居住年数が長くなるほど高く、長期居住者で３割を超えている。一方、＜非閲読率（計）＞は短期居住者で７割以上と高くなっている。

（図７－１－４）

図７－１－４　性別、性・年代別、居住年数別　「墨田区のお知らせ『すみだ』」の閲読状況



７－２　区のお知らせ「すみだ」でよく読む記事

● *「特集記事（主に区報１面の記事)」が６割を超える*

〔問16（２）で「必ず毎号読んでいる」・「大体毎号読んでいる」・「興味のある記事が載っているときは読む」と答えた方に〕

問16－１　墨田区のお知らせ「すみだ」の中で、よく読む記事は何ですか。次の中からあてはまるものをすべて選んでください。

図７－２－１

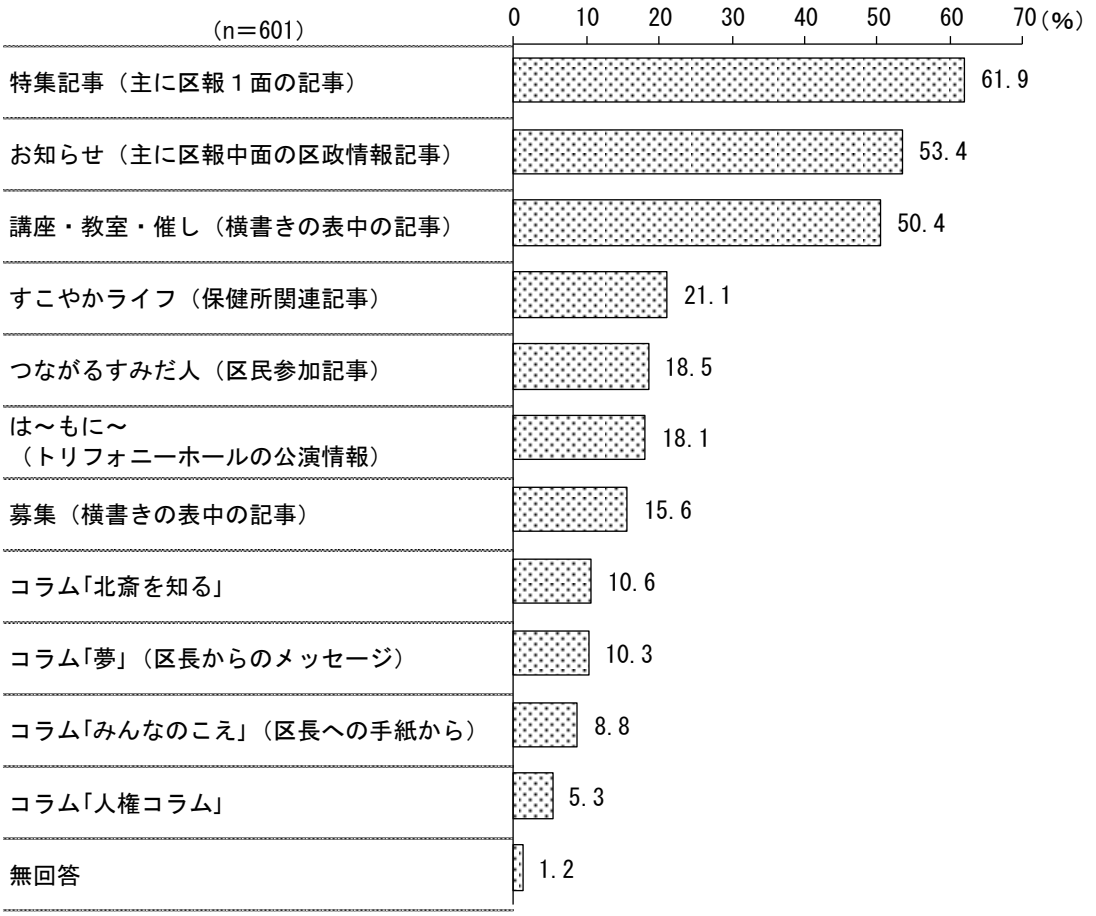

区のお知らせを「必ず毎号読んでいる」、「大体毎号読んでいる」、「興味のある記事が載っているときは読む」と答えた人（601人）に、よく読む記事を聞いたところ、「特集記事（主に区報１面の記事)」（61.9％）が６割を超えて最も高く、次いで「お知らせ（主に区報中面の区政情報記事)」（53.4％)、「講座・教室・催し（横書きの表中の記事)」（50.4％）となっている。（図７－２－１）

性別でみると、「講座・教室・催し（横書きの表中の記事）」は女性が男性より17.2ポイント、「すこやかライフ（保健所関連記事）」は女性が男性より10.1ポイント高くなっている。

性・年代別でみると、「特集記事（主に区報１面の記事）」は男性40歳代で８割、女性50歳代で７割台半ばと高くなっている。「講座・教室・催し（横書きの表中の記事）」は女性60歳代で７割近くと高くなっている。（図７－２－２）

図７－２－２　性別、性・年代別　区のお知らせでよく読む記事（上位５項目）



７－３　区が充実させるべき情報媒体

● *「区公式ホームページ」が約４割*

問17　あなたは、区が情報発信を行う際、どのような媒体による発信を充実させていくべきだと思いますか。次の中からあてはまるものをすべて選んでください。

図７－３－１



区が行う情報発信で、どのような媒体による発信を充実させていくべきだと思うか聞いたところ、「区公式ホームページ」（39.5%）が約４割と最も高く、次いで「墨田区のお知らせ『すみだ』」（38.3%）、「区公式LINE」（26.3%）となっている。（図７－３－１）

性別でみると、「区公式YouTubeチャンネル」は男性が女性より6.7ポイント高くなっている。

性・年代別でみると、「墨田区のお知らせ『すみだ』」は男性70歳代以上で７割近く、女性70歳代以上で６割台半ばと高くなっている。「区公式ホームページ」の男性60歳代は５割台半ばと高くなっている。「区公式LINE」の女性30歳代は４割を超えて高くなっている。（図７－３－２）

図７－３－２　性別、性・年代別　区が充実させるべき情報媒体（上位９項目+「現状のままで良い」）



職業別でみると、「墨田区のお知らせ『すみだ』」は無職で約６割と高くなっている。「区公式Instagram」は学生で５割と高くなっている。「区公式YouTubeチャンネル」は学生で３割を超えて高くなっている。(図７－３－３)

図７－３－３　職業別　区が充実させるべき情報媒体（上位９項目+「現状のままで良い」）

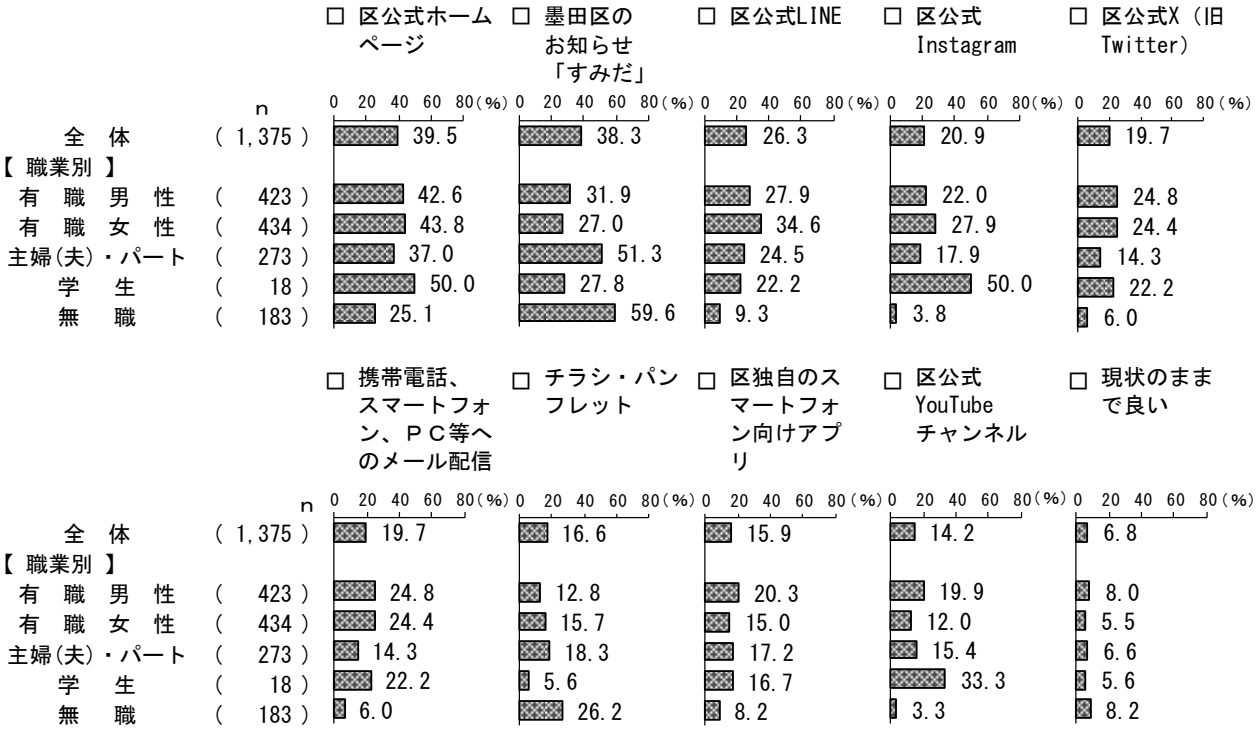

８　ＩＣＴ機器の利用

８－１　スマートフォンの保有状況
８－２　スマートフォンで利用している機能・サービス

８－１　スマートフォンの保有状況

● *スマートフォンの保有率は９割台半ば*

問18　あなたはスマートフォンを保有していますか。次の中からあてはまるものを１つ選んでください。

図８－１－１

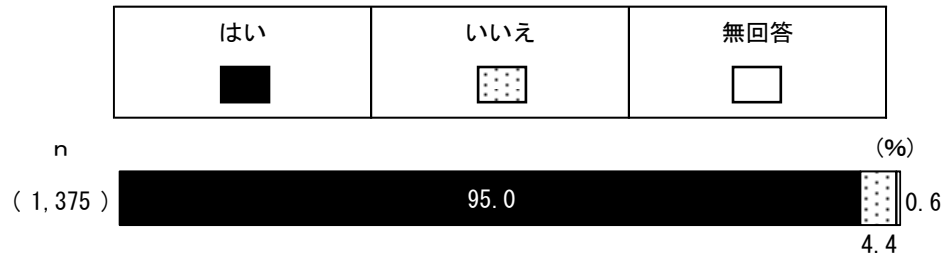

スマートフォンを保有しているか聞いたところ、「はい」（95.0%）は９割台半ばとなっている。（図８－１－１）

性別でみると、男女間で大きな差はみられない。

性・年代別でみると、「いいえ」は男性70歳代以上で１割台半ば、女性70歳代以上で２割近くと高くなっている。（図８－１－２）

図８－１－２　性別、性・年代別　スマートフォンの保有状況



８－２　スマートフォンで利用している機能・サービス

● *「カメラの利用」が９割近く*

〔問18で「はい」と答えた方に〕

問18－１　あなたは、スマートフォンで具体的にどのような機能やサービスを利用していますか。次の中からあてはまるものをすべて選んでください。

図８－２－１

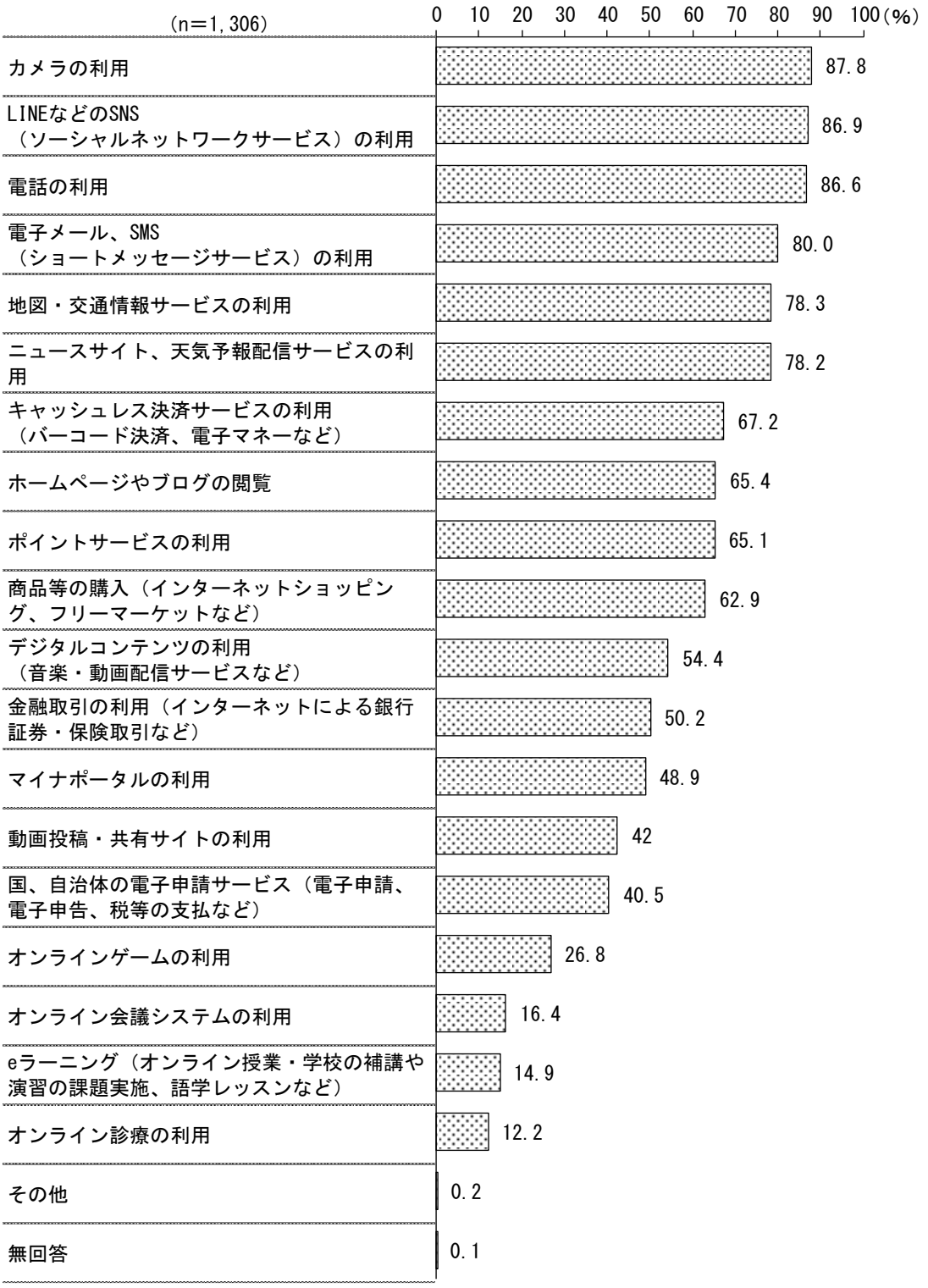

スマートフォンを保有している人（1,306人）に利用している機能・サービスについて聞いたところ、「カメラの利用」（87.8%）が９割近くと最も高く、次いで「LINEなどのSNS（ソーシャルネットワークサービス）の利用」（86.9%）、「電話の利用」（86.6%）となっている。（図８－２－１）

性別でみると、「カメラの利用」は女性が男性より10.5ポイント、「ポイントサービスの利用」は女性が男性より6.0ポイント、「ホームページやブログの閲覧」は男性が女性より5.7ポイント高くなっている。

性・年代別でみると、「電話の利用」は男女ともに70歳代以上で10割近くと高くなっている。「ポイントサービスの利用」、「商品等の購入（インターネットショッピング、フリーマーケットなど）」は女性30歳代で８割台半ばと高くなっている。（図８－２－２）

図８－２－２　性別、性・年代別　スマートフォンで利用している機能やサービス（上位10項目）



９　スポーツ・運動

９－１　スポーツ・運動の実施状況
９－２　スポーツ・運動の実施頻度
９－３　スポーツ・運動をしていない理由
９－４　スポーツを楽しむことができる環境の整備
９－５　環境が整備されていないと思う理由

９－１　スポーツ・運動の実施状況

● *スポーツや運動を週１回以上行った人は６割を超える*

問19　あなたは、この１年間にスポーツや運動を週１回以上行いましたか。次の中からあてはまるものを１つ選んでください。

なお、ここでいう「スポーツ」や「運動」には、ルールに基づいて勝敗や記録を競うスポーツや運動だけでなく、散歩、体操をはじめ、健康づくりのために目的を持って自主的に行う身体活動を広く含めます。

図９－１－１

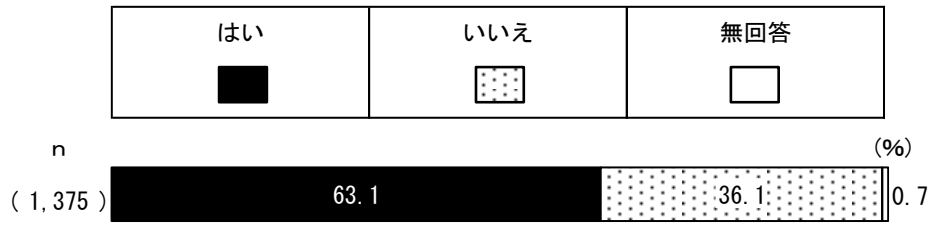

この１年間にスポーツや運動を週１回以上行ったか聞いたところ、「はい」（63.1%）は６割を超えている。（図９－１－１）

性別でみると、「はい」は男性（67.0％）が女性（60.7％）より6.3ポイント高くなっている。
性・年代別でみると、「はい」は男性10・20歳代、30歳代、40歳代で７割台となっている。
職業別でみると、「はい」は有職男性で約７割となっている。（図９－１－２）

図９－１－２　性別、性・年代別、職業別　スポーツ・運動の実施状況



９－２　スポーツ・運動の実施頻度

● *「行っていない」が６割を超える*

〔問19で「いいえ」と答えた方に〕

問19－１　どのくらいの頻度でスポーツや運動を行いましたか。次の中からあてはまるものを１つ選んでください。

図９－２－１

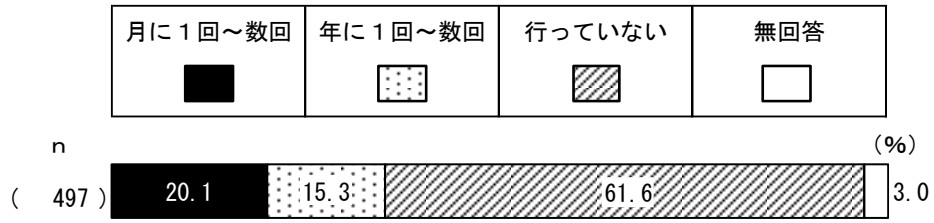

この１年間にスポーツや運動を週１回以上行わなかった人（497人）に実施頻度を聞いたところ、「行っていない」（61.6%）が６割を超えて最も高く、次いで「月に１回～数回」（20.1%）、「年に１回～数回」（15.3%）となっている。（図９－２－１）

性別でみると、男女間で大きな差はみられない。

性・年代別でみると、「行っていない」は男女とも50歳代で７割を超え、男性70歳代以上で約７割、女性70歳代以上で７割近くと高くなっている。（図９－２－２）

図９－２－２　性別、性・年代別　スポーツ・運動の実施頻度



９－３　スポーツ・運動をしていない理由

● *「運動したいが、時間がとれない」が４割を超える*

〔問19で「いいえ」と答えた方に〕

問19－２　その理由は何ですか。次の中からあてはまるものをすべて選んでください。

図９－３－１

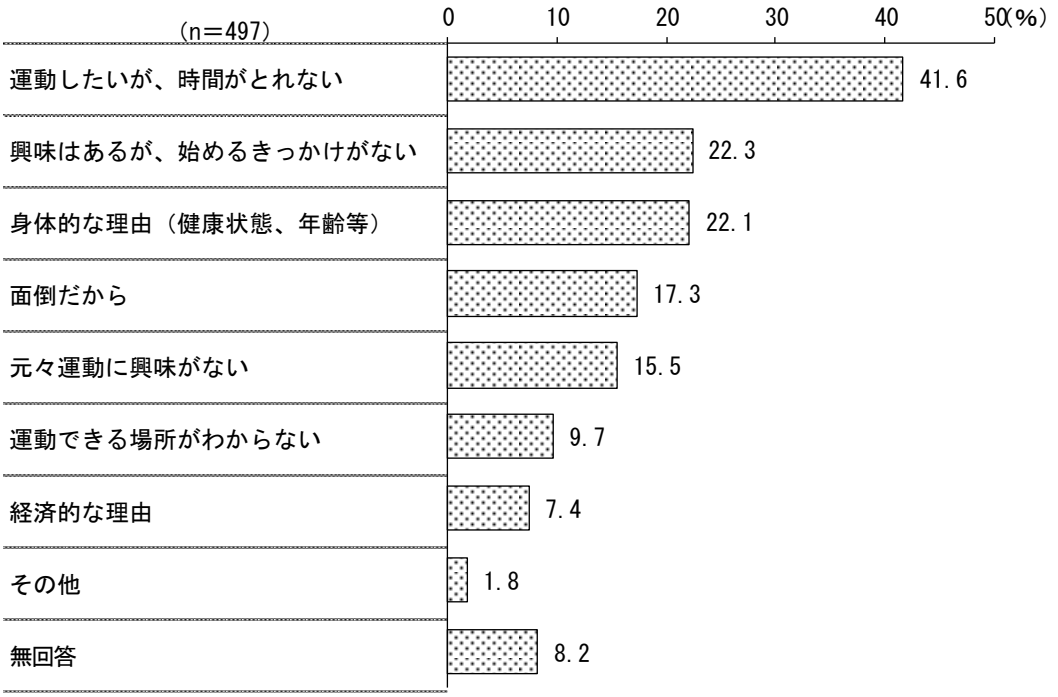

この１年間にスポーツや運動を週１回以上行わなかった人(497人)にその理由を聞いたところ、「運動したいが、時間がとれない」(41.6%) が４割を超えて最も高く、次いで「興味はあるが、始めるきっかけがない」(22.3%)、「身体的な理由（健康状態、年齢等)」(22.1%) となっている。

（図９－３－１）

性別でみると、「元々運動に興味がない」は女性が男性より6.0ポイント高くなっている。

性・年代別でみると、「運動したいが、時間がとれない」は男性10・20歳代で６割、女性40歳代で約６割と高くなっている。「身体的な理由（健康状態、年齢等）」は女性70歳代以上で６割近く、男性70歳代以上で５割近くと高くなっている。（図９－３－２）

図９－３－２　性別、性・年代別　スポーツ・運動をしていない理由



９－４　スポーツを楽しむことができる環境の整備

● *スポーツを楽しむことができる環境が整備されていると思う人は５割台半ば*

問20　あなたは、いつでもスポーツを楽しむことができる環境が整備されていると思いますか。次の中からあてはまるものを１つ選んでください。

図９－４－１

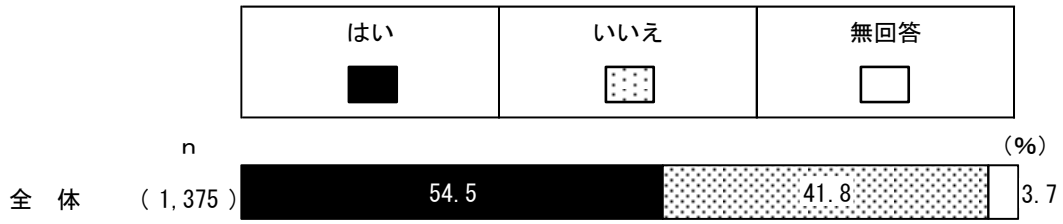

いつでもスポーツを楽しむことができる環境が整備されていると思うか聞いたところ、「はい」（54.5%）は５割台半ばとなっている。（図９－４－１）

ブロック別でみると、「はい」はGブロックで７割近くと高くなっている。一方、「いいえ」はD・Fブロックで５割近くとなっている。（図９－４－２）

図９－４－２　ブロック別　スポーツを楽しむことができる環境の整備

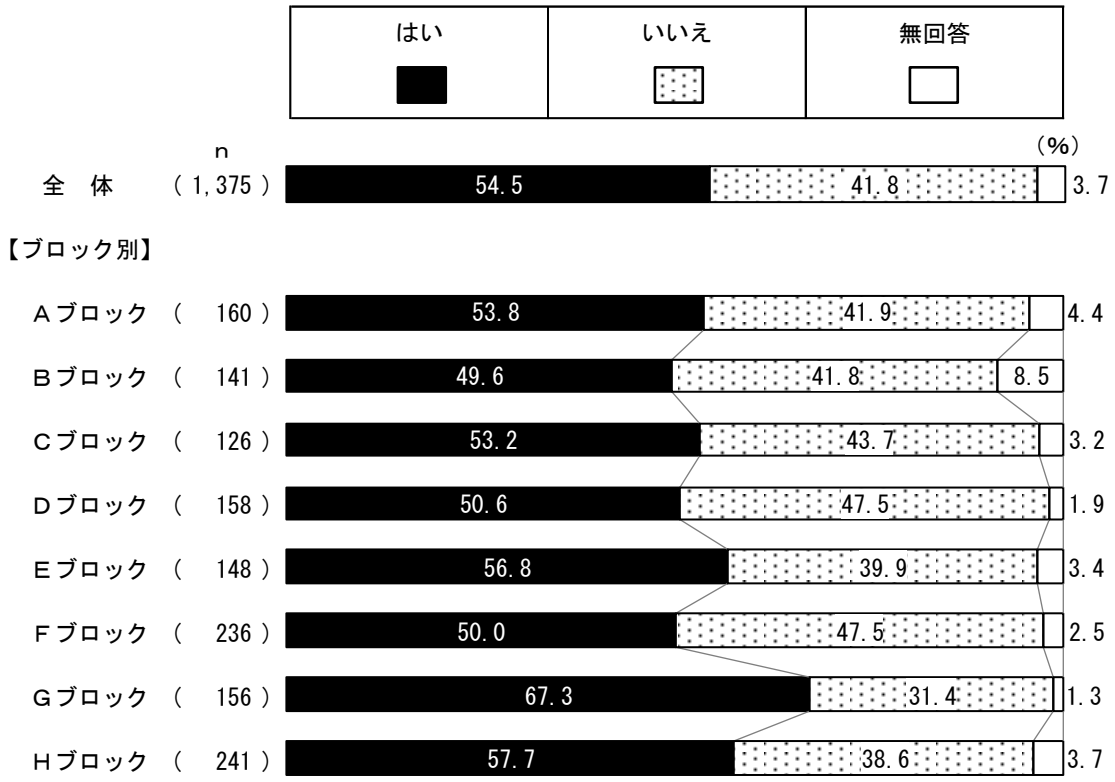

９－５　環境が整備されていないと思う理由

● *「スポーツする場所・施設が近くにない」が約４割*

〔問20で「いいえ」と答えた方に〕

問20－１　その理由は何ですか。次の中からあてはまるものをすべて選んでください。

図９－５－１

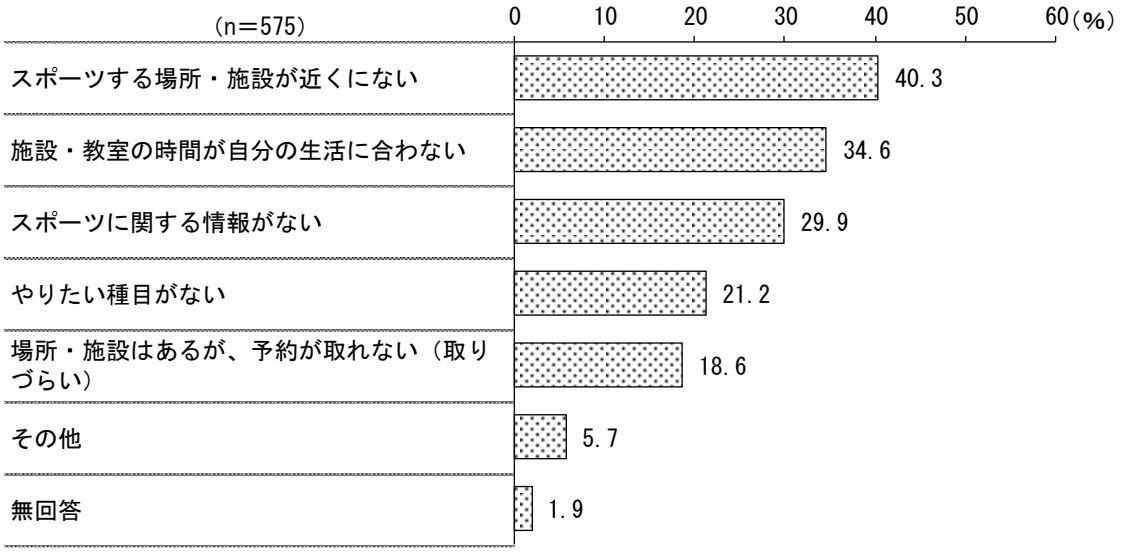

いつでもスポーツを楽しむことができる環境が整備されていないと思う人（575人）にその理由を聞いたところ、「スポーツする場所・施設が近くにない」（40.3%）が約４割で最も高く、次いで「施設・教室の時間が自分の生活に合わない」(34.6%)、「スポーツに関する情報がない」(29.9%)となっている。（図９－５－１）

ブロック別でみると、「スポーツする場所・施設が近くにない」はDブロック（60.0%）で６割と高くなっている。「場所・施設はあるが、予約が取れない（取りづらい)」はGブロック（32.7%）で３割を超えて高くなっている。（図９－５－２）

図９－５－２　ブロック別　環境が整備されていないと思う理由

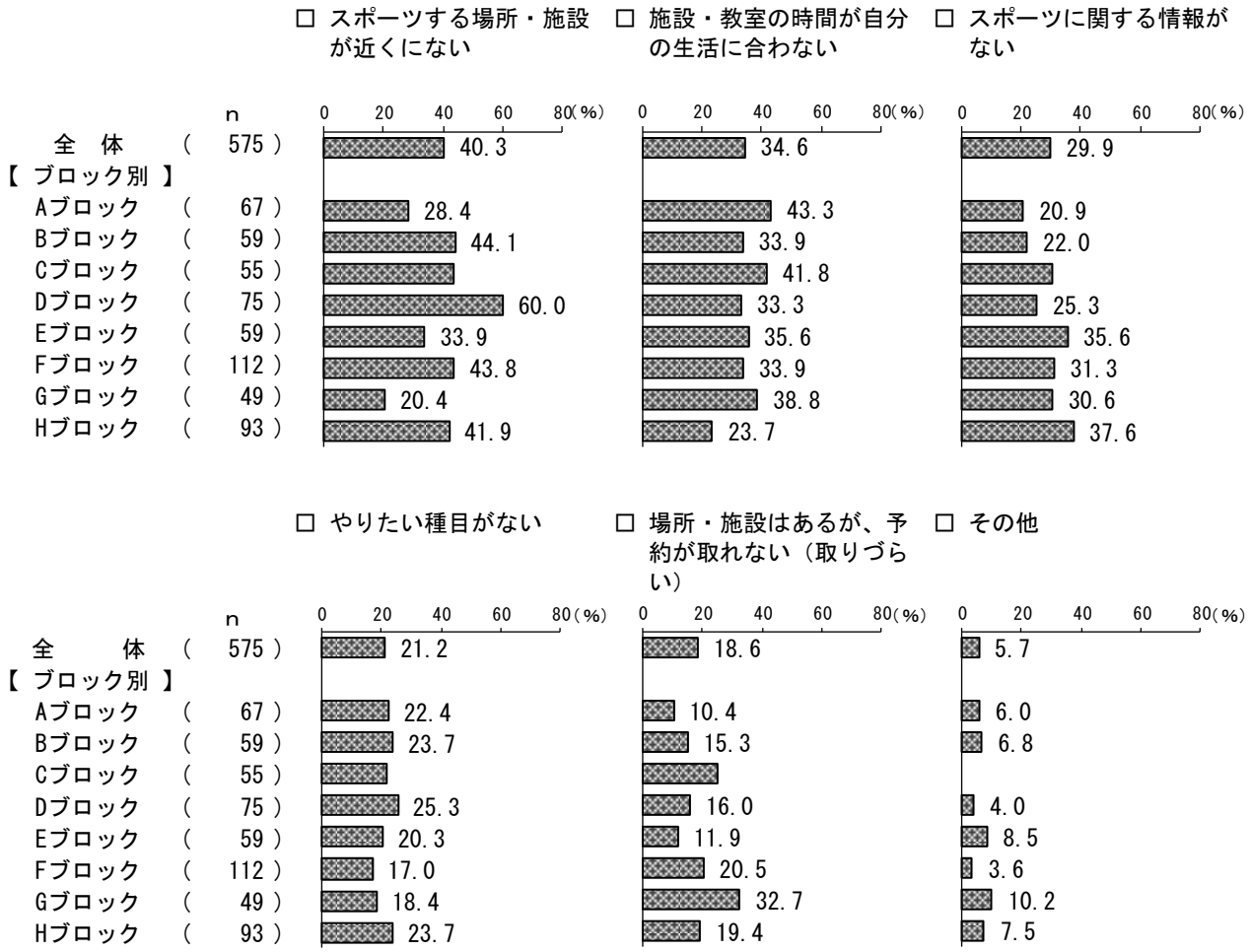

10　環境・リサイクル・清掃

10－１　食品ロス削減に向けた取り組み
10－２　地球温暖化防止に向けた家庭での取り組み
10－３　「生物多様性」の認知度

10－１　食品ロス削減に向けた取り組み

● *「残さずに食べる」が７割*

問 21　あなたは、食品ロスを減らすために、どのようなことに取り組んでいますか。次の中からあてはまるものをすべて選んでください。

図10－１－１

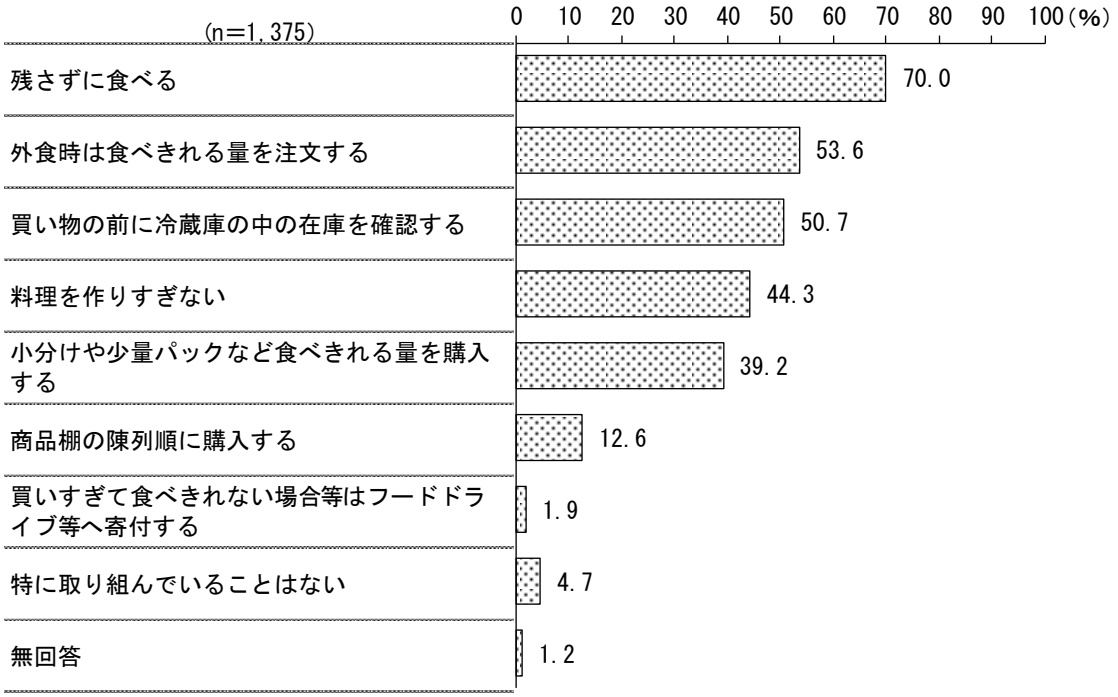

食品ロスを減らすために取り組んでいることについて聞いたところ、「残さずに食べる」(70.0%)が７割で最も高く、次いで「外食時は食べきれる量を注文する」(53.6%)、「買い物の前に冷蔵庫の中の在庫を確認する」(50.7%) となっている。(図10－１－１)

性別でみると、「買い物の前に冷蔵庫の中の在庫を確認する」は女性が男性より14.1ポイント、「料理を作りすぎない」は女性が男性より12.3ポイント、「小分けや少量パックなど食べきれる量を購入する」は女性が男性より9.0ポイント高くなっている。

性・年代別でみると、「残さずに食べる」は女性10・20歳代で約８割、男性10・20歳代で８割近くと高くなっている。「料理を作りすぎない」は女性70歳代以上で６割近くと高くなっている。「小分けや少量パックなど食べきれる量を購入する」は女性60歳代、70歳代以上で約５割と高くなっている。（図10－１－２）

図10－１－２　性別、性・年代別　食品ロス削減に向けた取り組み



10－２　地球温暖化防止に向けた家庭での取り組み

● *地球温暖化防止に向けた取り組みを行っている人が９割近く*

問22　地球温暖化防止のための取り組みについて、「あなたが現在取り組んでいること（一覧）」のうち１つ以上あてはまるものがありますか。次の中からあてはまるものを１つ選んでください。

（「1.はい」か「2.いいえ」を選んでください。）

あなたが現在取り組んでいること（一覧）　※以下への記入（○）は不要です。

- 冷暖房の温度は夏28度、冬20度を目安に設定する
- エアコンフィルターを月２回程度清掃する
- 住まいの遮熱塗装や断熱リフォームを行う
- 白熱球をＬＥＤ照明に換える
- テレビ画面を明るすぎないように設定する
- お風呂は間隔をあけずに続けて入る
- シャワーは流しっぱなしにしないようにする
- 電気便座の温度を低めに設定する
- 使用した後は、電気便座のふたを閉める
- 冷蔵庫にものを詰め込み過ぎないようにする
- 不要なものは買わず、過剰な包装やレジ袋は断る
- 電気自動車や燃料電池自動車などエコカーを利用する
- できるだけ、自家用車ではなく電車やバスなどを利用する
- 太陽光・太陽熱や風力など再生可能エネルギーを利用する
- 雨水利用や植物育成などを行う
- クールシェアやウォームシェアを実践する
- その他に取り組んでいることがある

図10－２－１

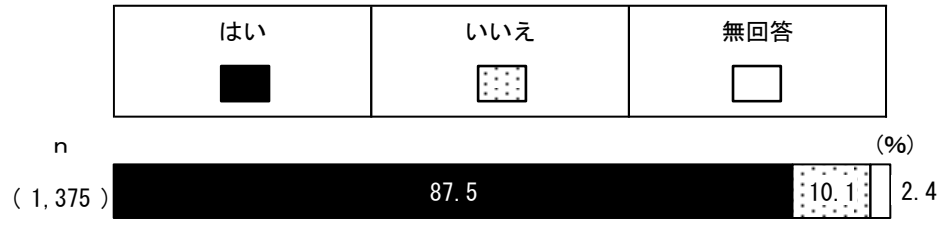

地球温暖化防止のために現在取り組んでいることがあるか聞いたところ、「はい」（87.5%）が９割近くとなっている。（図10－２－１）

10－３　「生物多様性」の認知度

● *「言葉の意味を知っている」が３割台半ば*

問23　「生物多様性」という言葉をご存じですか。次の中からあてはまるものを１つ選んでください。

図10－３－１

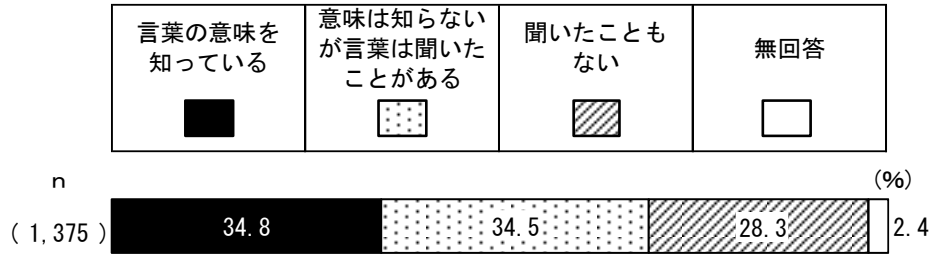

「生物多様性」という言葉を知っているか聞いたところ、「言葉の意味を知っている」（34.8%）及び「意味は知らないが言葉は聞いたことがある」（34.5%）は３割台半ばとなっている。一方、「聞いたこともない」（28.3%）は３割近くとなっている。（図10－３－１）

性別でみると、「言葉の意味を知っている」は男性が女性より8.4ポイント高くなっている。

性・年代別でみると、「言葉の意味を知っている」は男性10・20歳代で６割近くと高くなっている。「意味は知らないが言葉は聞いたことがある」は男性70歳代以上で４割台半ばと高くなっている。「聞いたこともない」は女性40歳代、50歳代で４割近くと高くなっている。（図10－３－２）

図10－３－２　性別、性・年代別　「生物多様性」の認知度

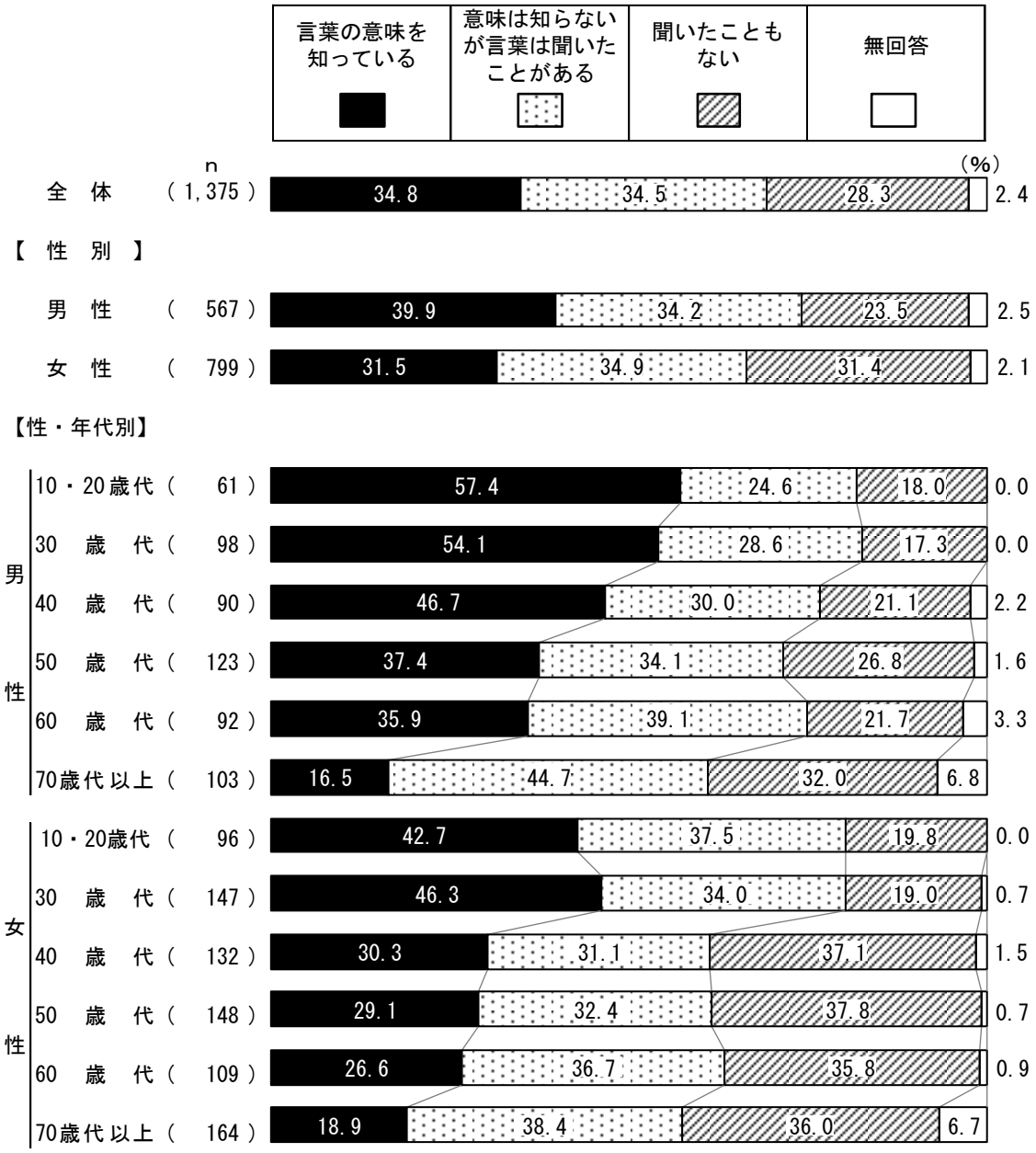

11　SDGs

11－1　SDGsとの関わり
11－2　具体的な行動を起こしていない理由

11－１　SDGsとの関わり

● *「SDGsについて知っているが、SDGsを意識して行動したことはない」が４割*

問24　あなたは、SDGs（持続可能な開発目標）について、どのくらいご自身の行動と関わりがありますか。次の中からあてはまるものを１つ選んでください。

図11－１－１

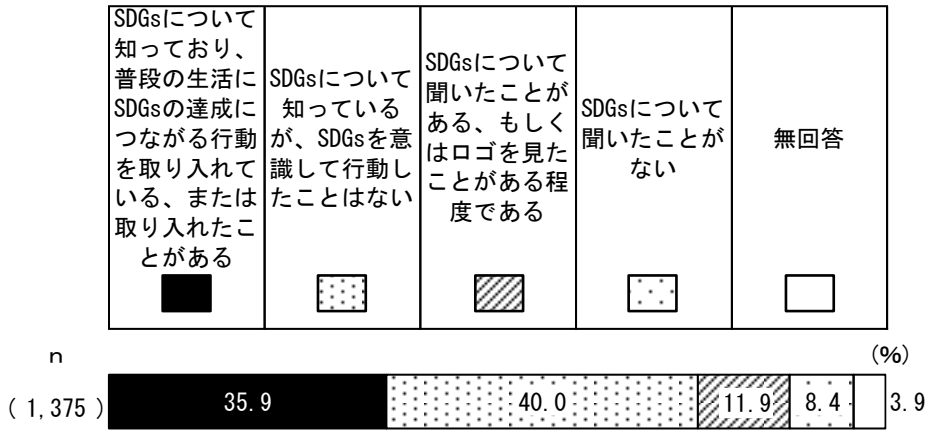

SDGsとの関わりについて聞いたところ、「SDGsについて知っているが、SDGsを意識して行動したことはない」(40.0%) が４割で最も高く、次いで「SDGsについて知っており、普段の生活にSDGsの達成につながる行動を取り入れている、または取り入れたことがある」(35.9%)、「SDGsについて聞いたことがある、もしくはロゴは見たことがある程度である」(11.9%)、「SDGsについて聞いたことがない」(8.4%) となっている。(図11－１－１)

性別でみると、「SDGsについて知っているが、SDGsを意識して行動したことはない」は男性が女性より8.6ポイント高くなっている。一方、「SDGsについて知っており、普段の生活にSDGsの達成につながる行動を取り入れている、または取り入れたことがある」は女性が男性より6.2ポイント高くなっている。

性・年代別でみると、「SDGsについて知っており、普段の生活にSDGsの達成につながる行動を取り入れている、または取り入れたことがある」は女性50歳代で５割台半ばと高くなっている。「SDGsについて知っているが、SDGsを意識して行動したことはない」は、男性30歳代で５割台半ばと高くなっている。「SDGsについて聞いたことがない」は男女ともに70歳代以上で２割台半ばと高くなっている。（図11－１－２）

図11－１－２　性別、性・年代別　SDGsとの関わり

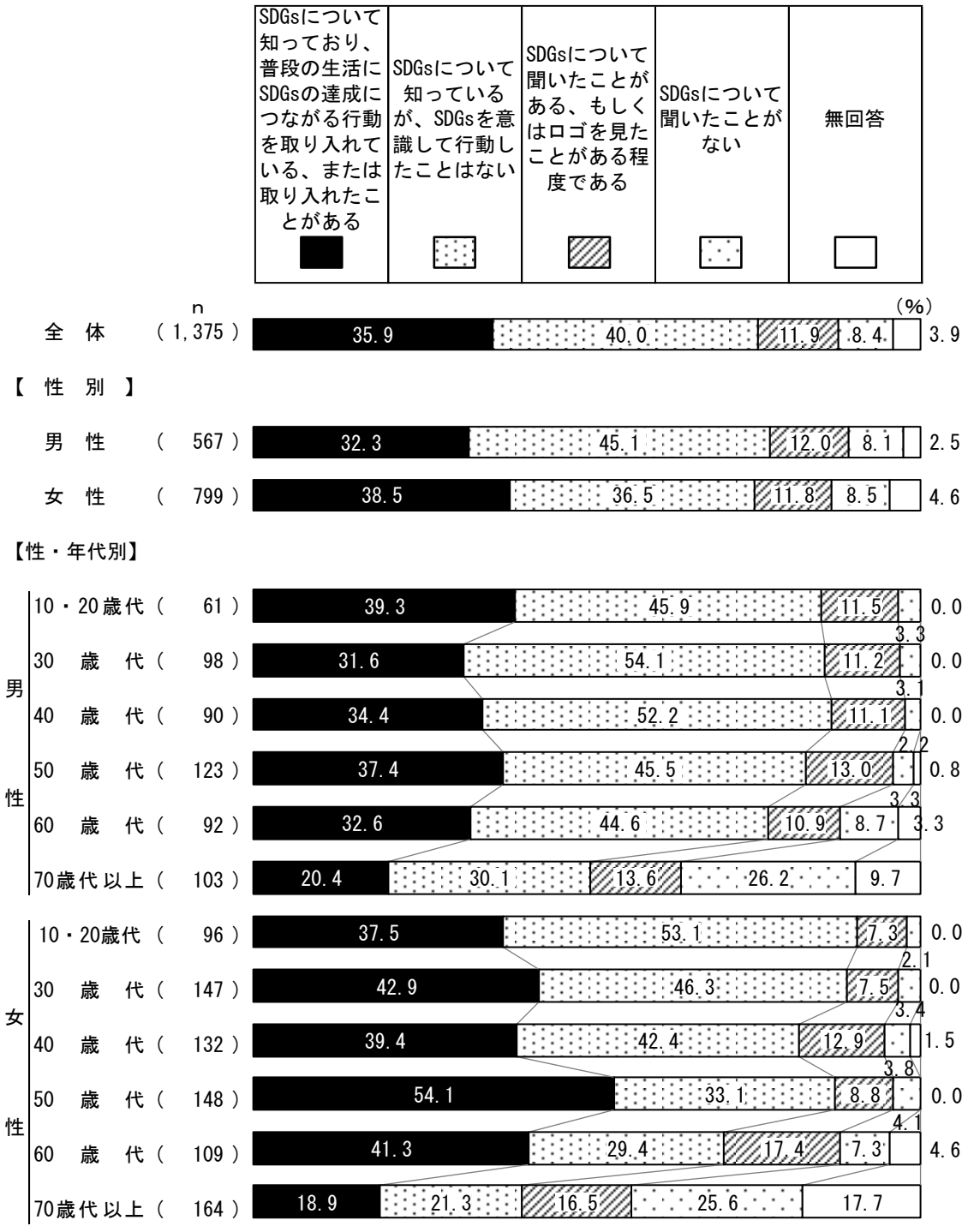

11－２　具体的な行動を起こしていない理由

● *「SDGsの目標に対して、具体的に何をすれば良いかわからないから」が５割台半ば*

〔問24で「SDGsについて知っているが、SDGsを意識して行動したことはない」・「SDGsについて聞いたことがある、もしくはロゴは見たことがある程度である」と答えた方に〕

問24－１ SDGsの目標を達成するために、具体的な行動を起こしていない理由について、次の中からあてはまるものを１つ選んでください。

図11－２－１

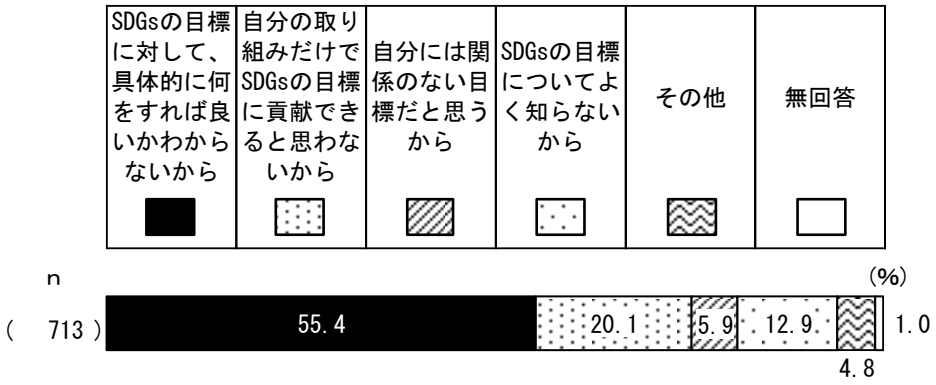

SDGsを達成するために具体的な行動を起こしていないと答えた人（713人）にその理由について聞いたところ、「SDGsの目標に対して、具体的に何をすれば良いかわからないから」（55.4%）が５割台半ばで最も高く、次いで「自分の取り組みだけでSDGsの目標に貢献できると思わないから」（20.1%）、「SDGsの目標についてよく知らないから」（12.9%）となっている。（図11－２－１）

性別でみると、「SDGsの目標に対して、具体的に何をすれば良いかわからないから」は女性が男性より9.8ポイント高くなっている。一方、「自分には関係のない目標だと思うから」は男性が女性より6.2ポイント、「自分の取り組みだけでSDGsの目標に貢献できると思わないから」は男性が女性より5.4ポイント高くなっている。

性・年代別でみると、「SDGsの目標に対して、具体的に何をすれば良いかわからないから」は女性30歳代、60歳代、70歳代以上で６割台半ばと高くなっている。「自分の取り組みだけでSDGsの目標に貢献できると思わないから」は男性10・20歳代で４割近くと高くなっている。「自分には関係のない目標だと思うから」は男性30歳代で２割近くとなっている。（図11－２－２）

図11－２－２　性別、性・年代別　具体的な行動を起こしていない理由

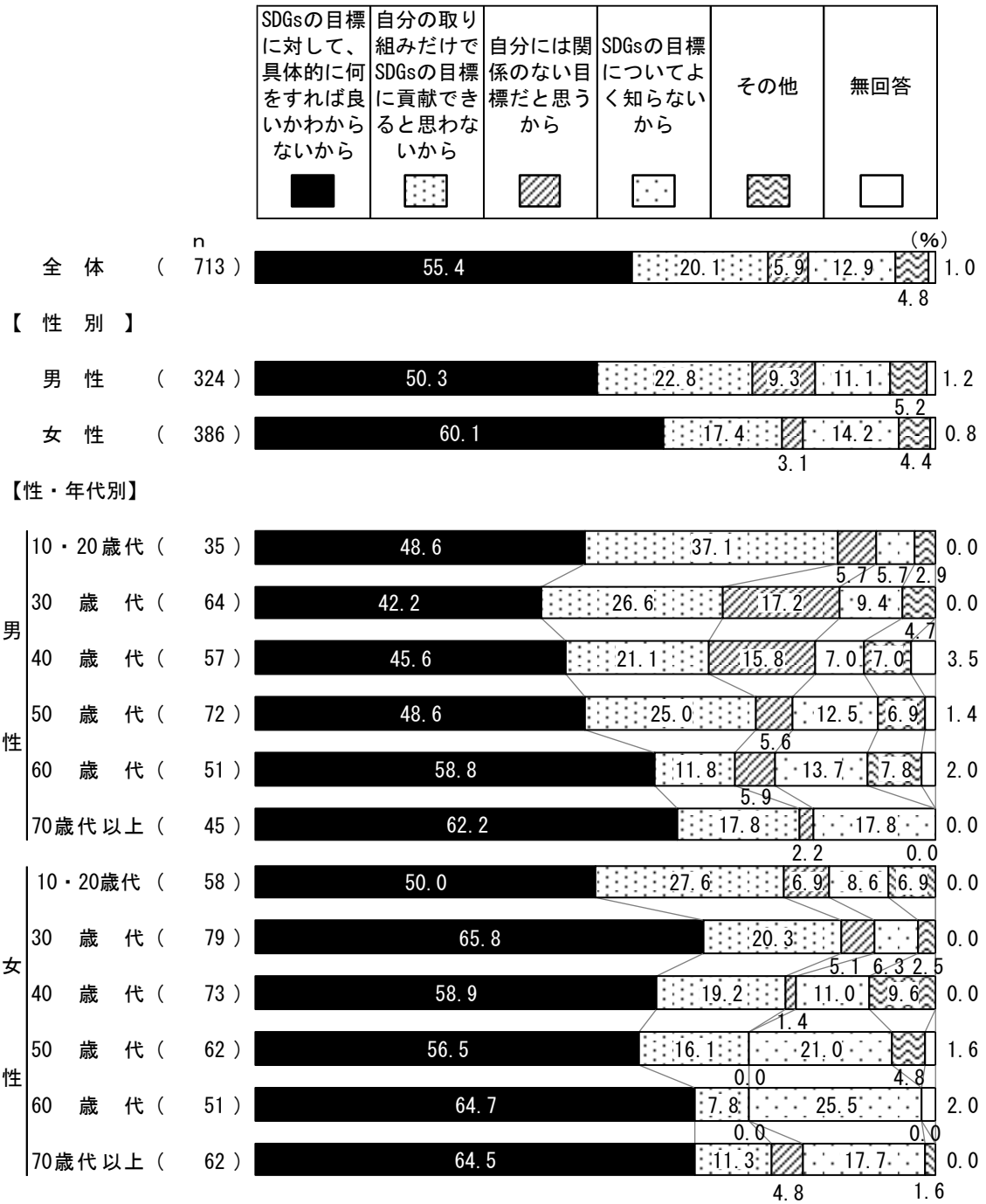

１２　地域

12－１　人権の尊重

12－１　人権の尊重

● *＜そう思う（計）＞が６割近く*

問25　人権が尊重されている社会であると思いますか。次の中からあてはまるものを１つ選んでください。

図12－１－１

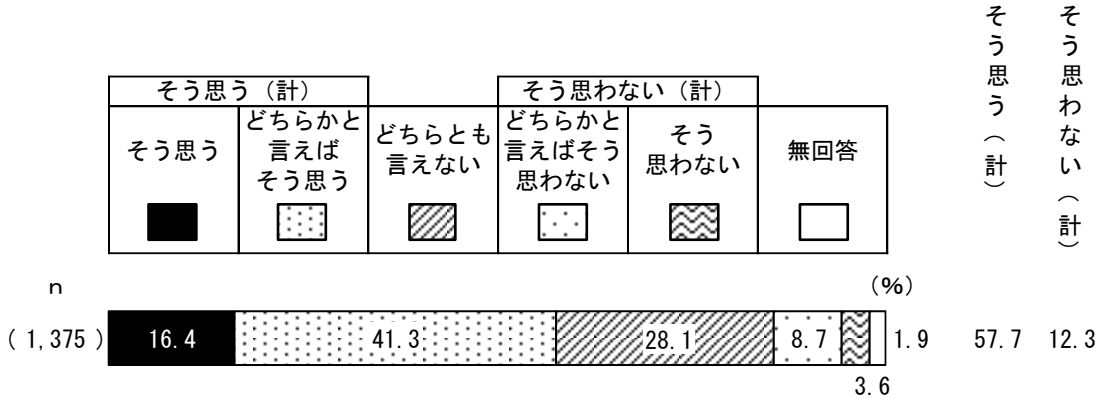

（注）＜そう思う（計）＞＝「そう思う」＋「どちらかと言えばそう思う」
　　＜そう思わない（計）＞＝「そう思わない」＋「どちらかと言えばそう思わない」

人権が尊重されている社会であると思うか聞いたところ、「どちらかと言えばそう思う」(41.3%)が４割を超えて最も高く、これに「そう思う」(16.4%)を合わせた＜そう思う（計）＞(57.7%)は６割近くとなっている。一方、「そう思わない」(3.6%)と「どちらかと言えばそう思わない」(8.7%)を合わせた＜そう思わない（計）＞（12.3%）は１割台となっている。(図12－１－１)

性別でみると、「そう思う」は男性が女性より5.9ポイント高くなっている。

性・年代別でみると、＜そう思う（計）＞は男性10・20歳代で８割近く、女性10・20歳代で約７割、30歳代で７割近くと高くなっている。一方、＜そう思わない（計）＞は女性60歳代が最も高く２割近くとなっている。(図12－１－２)

図12－１－２　性別、性・年代別　人権の尊重



13　産業

13－1　「ものづくりのまち　すみだ」についての考え

13－１　「ものづくりのまち　すみだ」についての考え

● *「『ものづくりのまち』であることを実感し、どちらかと言えば誇りに思っている」が３割台半ば*

問26　墨田区は、製造業の工場数が23区の中でも屈指の多さを誇っています。あなたは、このような「ものづくりのまち　すみだ」についてどう思いますか。次の中からあてはまるものを１つ選んでください。

図13－１－１

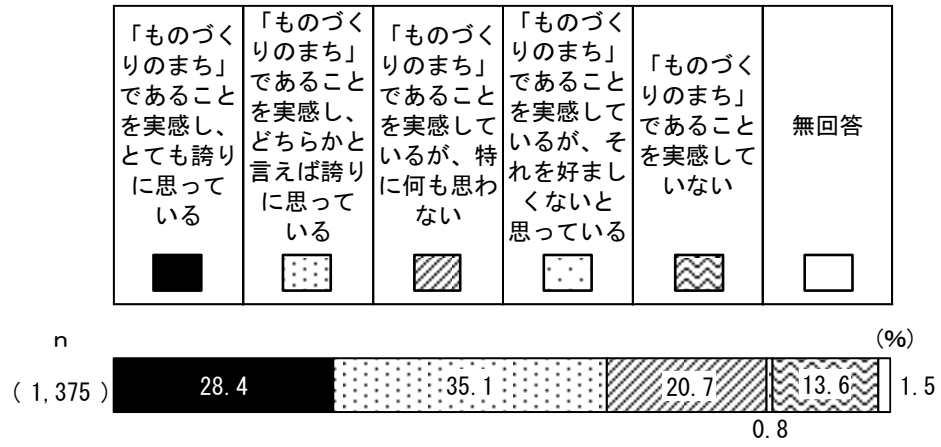

「ものづくりのまち　すみだ」についての考えを聞いたところ、「『ものづくりのまち』であることを実感し、とても誇りに思っている」（28.4%）が３割近く、「『ものづくりのまち』であることを実感し、どちらかと言えば誇りに思っている」（35.1%）は３割台半ばとなっている。一方、「『ものづくりのまち』であることを実感しているが、特に何も思わない」（20.7%）が約２割、「『ものづくりのまち』であることを実感しているが、それを好ましくないと思っている」（0.8%）は１%未満となっている。また、「『ものづくりのまち』であることを実感していない」（13.6%）は１割を超えている。（図13－１－１）

性別でみると、「『ものづくりのまち』であることを実感し、とても誇りに思っている」は女性が男性より9.0ポイント高くなっている。一方、「『ものづくりのまち』であることを実感しているが、特に何も思わない」は男性が女性より8.3ポイント高くなっている。

性・年代別でみると、「『ものづくりのまち』であることを実感し、とても誇りに思っている」は女性50歳代で４割近くと高くなっている。「『ものづくりのまち』であることを実感していない」は女性10・20歳代で３割近くと高くなっている。（図13－１－２）

図13－１－２　性別、性・年代別　「ものづくりのまち　すみだ」についての考え

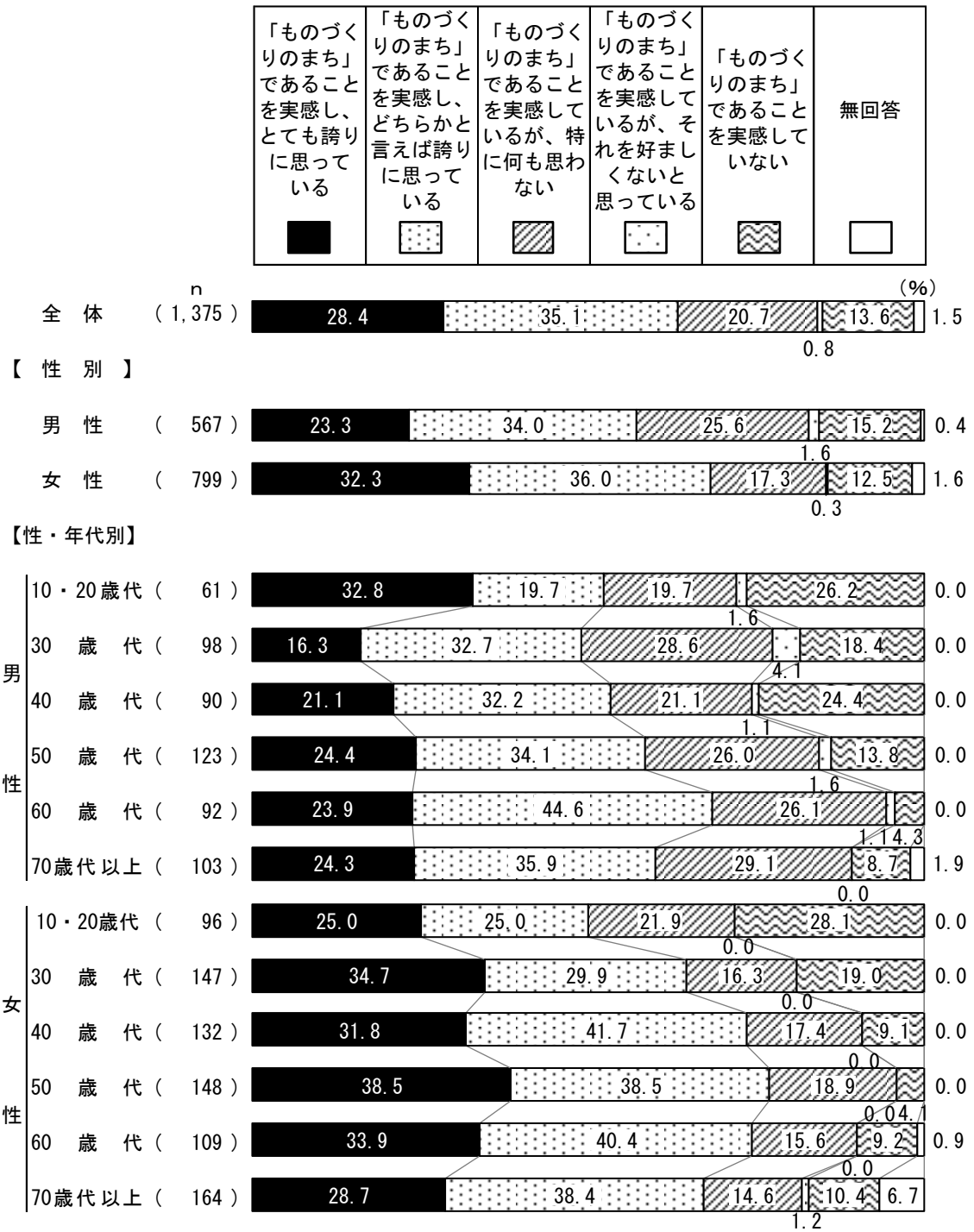

１４　観光

14－１　「観光客」についての考え

14－１　「観光客」についての考え

● *＜増えてほしくない（計）＞が６割近く*

問27　観光客がまちに増えることについて、あなたの考えをお伺いします。次の中からあてはまるものを１つ選んでください。

図14－１－１

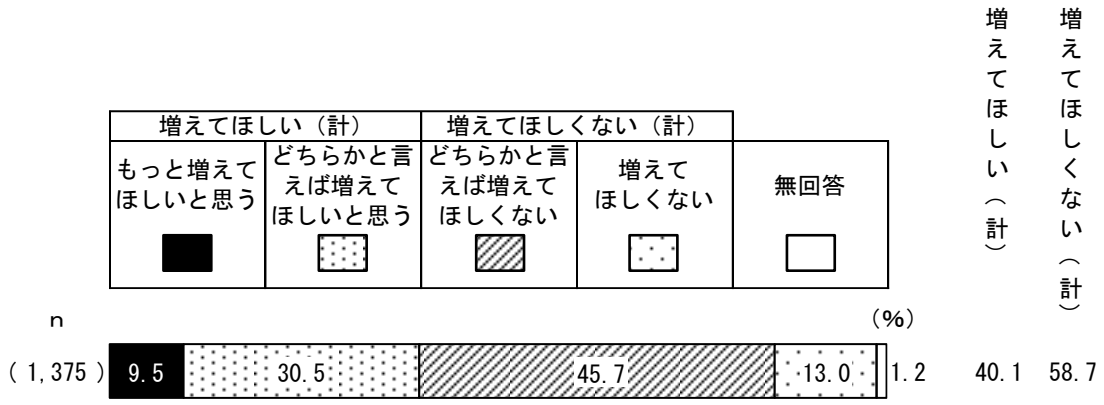

（注）＜増えてほしい（計）＞＝「もっと増えてほしいと思う」＋「どちらかと言えば増えてほしいと思う」
＜増えてほしくない（計）＞＝「増えてほしくない」＋「どちらかと言えば増えてほしくない」

観光客がまちに増えることについてどう思うか聞いたところ、「もっと増えてほしいと思う」（9.5%）と「どちらかと言えば増えてほしいと思う」（30.5%）を合わせた＜増えてほしい（計）＞（40.1%）が約４割となっている。一方、「増えてほしくない」（13.0%）と「どちらかと言えば増えてほしくない」（45.7%）を合わせた＜増えてほしくない（計）＞（58.7%）は６割近くとなっている。（図14－１－１）

性別でみると、男女間で大きな差はみられない。

性・年代別でみると、＜増えてほしい（計）＞は男性10・20歳代で約５割と高くなっている。＜増えてほしくない（計）＞は男性60歳代、女性10・20歳代、30歳代で６割台と高くなっている。

（図14－１－２）

図14－１－２　性別、性・年代別　「観光客」についての考え

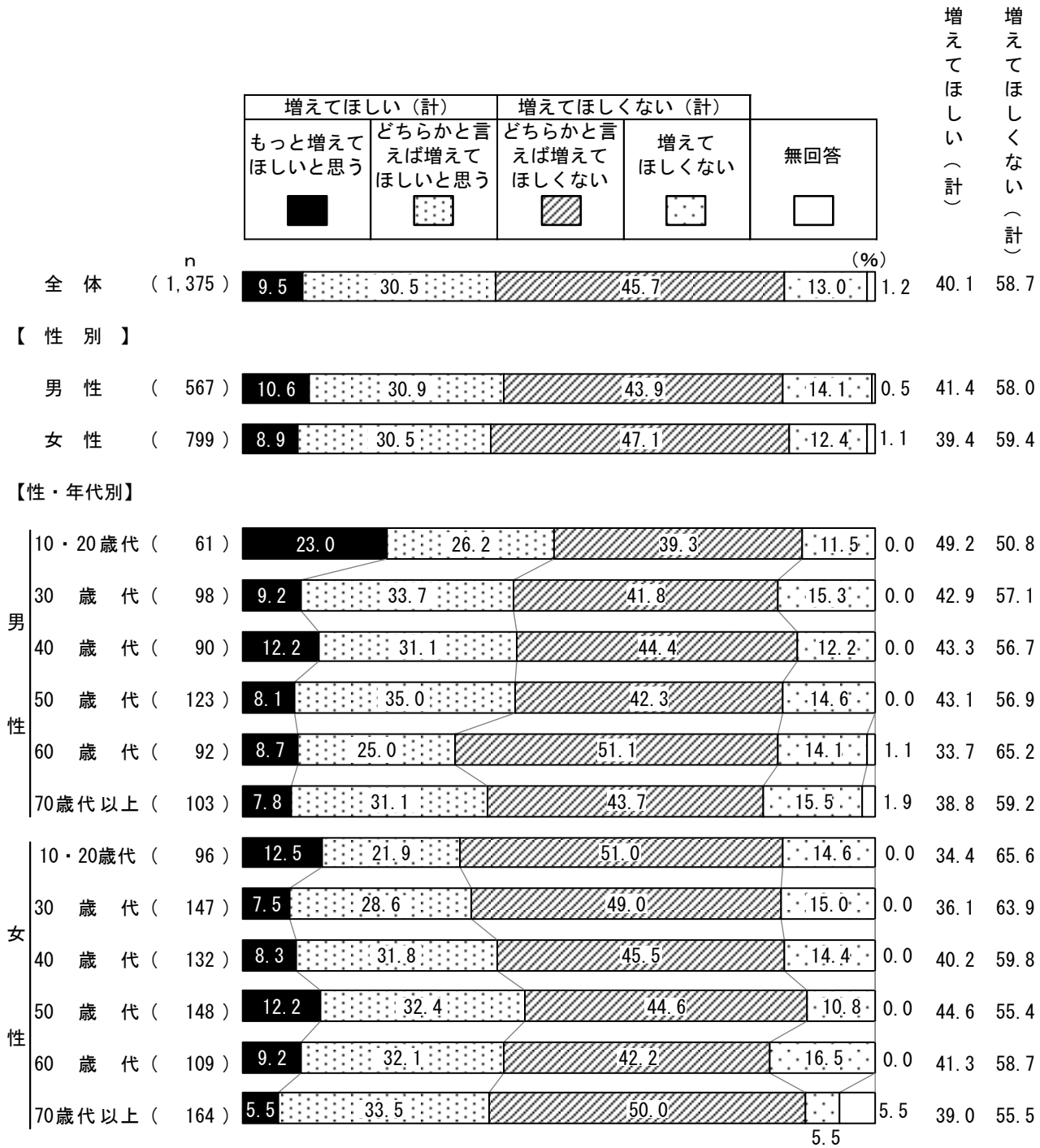

15　自由意見

15－1　区政に対する意見・要望

15－１　区政に対する意見・要望

● *「健康・暮らしの衛生に関すること」が１割を超える*

区が行っている事業や施策について、ご意見やご要望がありましたら、ご記入ください。
お寄せいただいたご意見等は、今後の区政運営の参考にさせていただきます。

図15－１－１

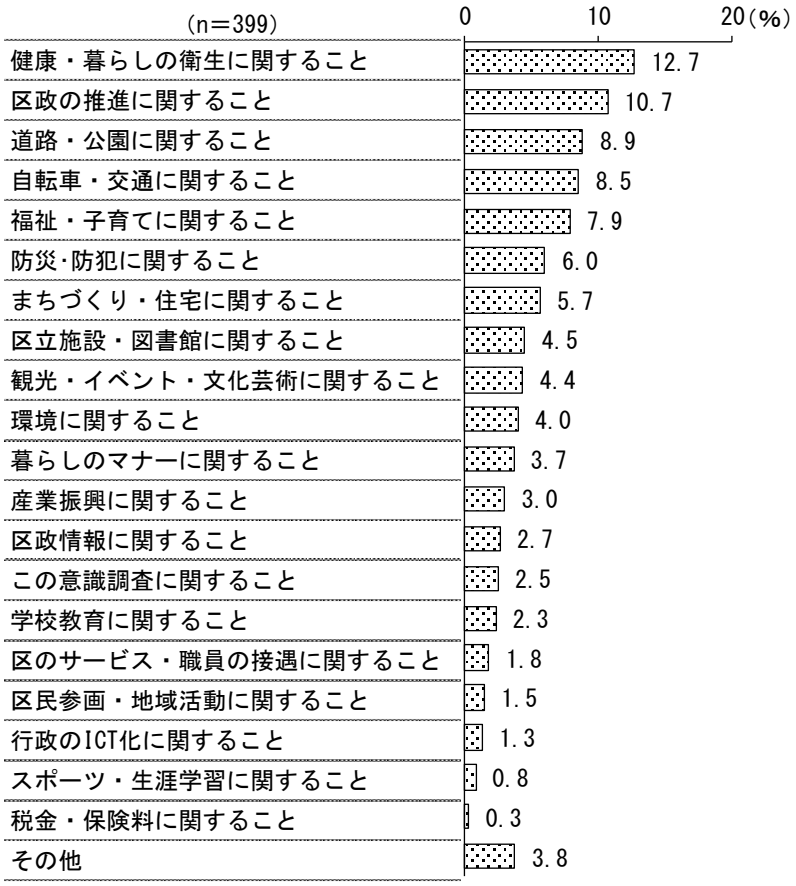

表15－１－１

分類項目	件数
健康・暮らしの衛生に関すること	76
区政の推進に関すること	64
道路・公園に関すること	53
自転車・交通に関すること	51
福祉・子育てに関すること	47
防災･防犯に関すること	36
まちづくり・住宅に関すること	34
区立施設・図書館に関すること	27
観光・イベント・文化芸術に関すること	26
環境に関すること	24
暮らしのマナーに関すること	22
産業振興に関すること	18
区政情報に関すること	16
この意識調査に関すること	15
学校教育に関すること	14
区のサービス・職員の接遇に関すること	11
区民参画・地域活動に関すること	9
行政のICT化に関すること	8
スポーツ・生涯学習に関すること	5
税金・保険料に関すること	2
その他	39
合計	597

区政に対する意見・要望を自由記述形式で聞いたところ、399人（29.0%）から597件の回答があった。意見・要望を項目ごとに分類してまとめたところ、民泊に関することなど「健康・暮らしの衛生に関すること」（76件、12.7%）が１割を超えて最も高く、次いで「区政の推進に関すること」（64件、10.7%）、「道路・公園に関すること」（53件、8.9%）、となっている。

（図18－１－１、表18－１－１）

Ⅳ　集　計　表

問１　あなたは、墨田区に住んで何年になりますか。
次の中からあてはまるものを１つ選んでください。

	調査数	１年未満	１年以上５年未満	５年以上１０年未満	１０年以上２０年未満	２０年以上	無回答
全　体	1,375	4.4	20.1	10.4	14.1	50.5	0.5
性別							
男性	567	4.6	22.6	11.1	12.3	48.7	0.7
女性	799	4.3	18.4	9.9	15.4	51.7	0.4
その他	1	－	－	－	－	100.0	－
無回答	8	－	12.5	12.5	12.5	62.5	－
年代別							
10歳代	3	－	33.3	－	66.7	－	－
20歳代	154	16.2	51.3	6.5	5.2	20.1	0.6
30歳代	245	9.4	47.3	21.6	6.1	15.1	0.4
40歳代	222	3.6	16.7	17.6	31.1	30.6	0.5
50歳代	273	0.7	10.6	8.4	22.7	56.4	1.1
60歳代	201	0.5	4.0	5.5	9.5	80.6	－
70歳代以上	267	0.4	1.9	2.6	6.0	88.8	0.4
無回答	10	－	10.0	－	30.0	60.0	－
性・年代別							
男性／10・20歳代	61	9.8	60.7	1.6	4.9	21.3	1.6
30歳代	98	14.3	49.0	21.4	3.1	12.2	－
40歳代	90	5.6	21.1	23.3	21.1	28.9	－
50歳代	123	0.8	14.6	8.9	23.6	50.4	1.6
60歳代	92	－	4.3	6.5	8.7	80.4	－
70歳代以上	103	－	1.9	2.9	7.8	86.4	1.0
女性／10・20歳代	96	19.8	44.8	9.4	7.3	18.8	－
30歳代	147	6.1	46.3	21.8	8.2	17.0	0.7
40歳代	132	2.3	13.6	13.6	37.9	31.8	0.8
50歳代	148	0.7	7.4	7.4	22.3	61.5	0.7
60歳代	109	0.9	3.7	4.6	10.1	80.7	－
70歳代以上	164	0.6	1.8	2.4	4.9	90.2	－
それ以外	12	－	8.3	8.3	25.0	58.3	－
職業別							
自営業	101	1.0	9.9	14.9	10.9	62.4	1.0
自由業	18	5.6	27.8	5.6	22.2	38.9	－
管理職	145	4.8	22.1	14.5	20.7	37.9	－
事務職	328	9.5	34.8	15.5	14.6	25.3	0.3
専門職	189	6.3	32.8	13.2	12.2	35.4	－
労務職・サービス職	77	3.9	22.1	13.0	9.1	50.6	1.3
パート・アルバイト	162	－	6.8	3.7	14.8	73.5	1.2
専業主婦（夫）	111	1.8	8.1	3.6	12.6	73.9	－
大学生	11	－	9.1	－	54.5	36.4	－
専門学校・その他学生	7	14.3	42.9	－	28.6	14.3	－
無職	183	1.1	3.8	3.3	9.8	80.9	1.1
その他	24	－	8.3	16.7	16.7	58.3	－
無回答	19	－	15.8	－	15.8	68.4	－
家族人数別							
１人	367	8.2	31.3	15.0	11.7	33.2	0.5
２人	452	4.9	21.2	8.8	10.2	54.2	0.7
３人	276	1.4	17.0	8.0	15.2	57.6	0.7
４人	185	1.1	7.6	9.2	25.9	56.2	－
５人	52	1.9	5.8	11.5	21.2	59.6	－
６人以上	16	－	－	6.3	6.3	87.5	－
無回答	27	3.7	3.7	7.4	11.1	74.1	－
ライフステージ別							
独身期	234	13.7	44.0	11.1	6.4	24.4	0.4
家族形成期	200	8.0	49.5	22.0	11.5	9.0	－
家族成長前期	99	－	8.1	6.1	44.4	39.4	2.0
家族成長後期	81	1.2	13.6	3.7	17.3	64.2	－
家族成熟期	86	－	9.3	3.5	5.8	81.4	－
老齢期	305	0.3	2.0	2.6	6.6	88.2	0.3
その他	305	3.3	12.8	16.4	22.0	44.6	1.0
無回答	65	－	3.1	4.6	9.2	83.1	－
居住形態別							
持ち家・一戸建て	388	0.5	4.9	4.4	10.8	78.9	0.5
持ち家・共同住宅	368	1.1	7.3	9.0	21.2	61.1	0.3
民間の賃貸・一戸建て	54	5.6	40.7	25.9	9.3	16.7	1.9
民間の賃貸・共同住宅	429	10.5	42.9	15.2	12.6	18.4	0.5
公的賃貸住宅	78	－	7.7	6.4	14.1	70.5	1.3
社宅・職員宿舎・寮	26	15.4	50.0	19.2	3.8	11.5	－
間借り・同居	13	7.7	30.8	23.1	－	38.5	－
その他	7	－	－	14.3	14.3	71.4	－
無回答	12	8.3	8.3	－	16.7	66.7	－
ブロック別							
Ａブロック	160	1.3	17.5	6.3	15.6	58.8	0.6
Ｂブロック	141	0.7	18.4	8.5	14.2	56.7	1.4
Ｃブロック	126	0.8	17.5	7.9	6.3	66.7	0.8
Ｄブロック	158	6.3	17.1	11.4	11.4	53.8	－
Ｅブロック	148	2.7	9.5	8.8	16.9	62.2	－
Ｆブロック	236	7.6	19.9	11.9	16.9	43.2	0.4
Ｇブロック	156	5.8	25.0	11.5	12.8	44.9	－
Ｈブロック	241	5.8	29.9	14.1	15.4	34.0	0.8
無回答	9	11.1	11.1	－	11.1	66.7	－
地域別							
北部	733	2.5	16.0	8.6	13.1	59.3	0.5
南部	633	6.5	25.0	12.6	15.3	40.1	0.5
無回答	9	11.1	11.1	－	11.1	66.7	－
居住年数別							
１年未満	60	100.0	－	－	－	－	－
１年以上５年未満	276	－	100.0	－	－	－	－
５年以上10年未満	143	－	－	100.0	－	－	－
10年以上20年未満	194	－	－	－	100.0	－	－
20年以上	695	－	－	－	－	100.0	－
無回答	7	－	－	－	－	－	100.0
短期居住者	336	17.9	82.1	－	－	－	－
中期居住者	337	－	－	42.4	57.6	－	－
長期居住者	695	－	－	－	－	100.0	－
無回答	7	－	－	－	－	－	100.0

問２　あなたは、これからも墨田区に住み続けたいと思いますか。
次の中からあてはまるものを１つ選んでください。

	調査数	ずっと住み続けたい	当分の間は住み続けたい	区外に転出したい	わからない	無回答
全　体	1,375	44.5	45.4	2.9	5.7	1.5
性別						
男性	567	44.1	46.0	3.0	5.5	1.4
女性	799	44.7	45.3	2.8	5.8	1.5
その他	1	－	－	100.0	－	－
無回答	8	62.5	12.5	－	12.5	12.5
年代別						
10歳代	3	33.3	66.7	－	－	－
20歳代	154	25.3	63.6	3.9	6.5	0.6
30歳代	245	22.9	66.9	4.1	5.3	0.8
40歳代	222	37.4	55.0	1.4	5.9	0.5
50歳代	273	46.5	45.1	2.2	5.1	1.1
60歳代	201	50.7	35.3	4.5	7.5	2.0
70歳代以上	267	73.8	15.7	2.2	4.9	3.4
無回答	10	70.0	20.0	－	－	10.0
性・年代別						
男性／10・20歳代	61	26.2	59.0	4.9	8.2	1.6
30歳代	98	20.4	66.3	4.1	9.2	－
40歳代	90	35.6	57.8	2.2	3.3	1.1
50歳代	123	48.0	43.1	4.1	3.3	1.6
60歳代	92	52.2	41.3	1.1	4.3	1.1
70歳代以上	103	72.8	16.5	1.9	5.8	2.9
女性／10・20歳代	96	25.0	66.7	3.1	5.2	－
30歳代	147	24.5	67.3	4.1	2.7	1.4
40歳代	132	38.6	53.0	0.8	7.6	－
50歳代	148	45.9	47.3	－	6.1	0.7
60歳代	109	49.5	30.3	7.3	10.1	2.8
70歳代以上	164	74.4	15.2	2.4	4.3	3.7
それ以外	12	58.3	16.7	8.3	8.3	8.3
職業別						
自営業	101	53.5	33.7	3.0	6.9	3.0
自由業	18	44.4	38.9	－	16.7	－
管理職	145	35.9	58.6	2.1	2.8	0.7
事務職	328	31.4	61.0	1.2	5.2	1.2
専門職	189	33.3	58.2	3.7	4.8	－
労務職・サービス職	77	41.6	49.4	1.3	5.2	2.6
パート・アルバイト	162	45.7	37.7	4.9	9.3	2.5
専業主婦（夫）	111	63.1	27.0	4.5	4.5	0.9
大学生	11	36.4	54.5	9.1	－	－
専門学校・その他学生	7	28.6	57.1	14.3	－	－
無職	183	68.3	18.6	3.3	7.1	2.7
その他	24	50.0	41.7	4.2	4.2	－
無回答	19	68.4	26.3	－	－	5.3
家族人数別						
１人	367	32.2	55.3	4.6	6.5	1.4
２人	452	46.5	43.8	2.4	6.2	1.1
３人	276	47.5	42.0	2.2	5.8	2.5
４人	185	51.4	44.3	1.1	2.2	1.1
５人	52	63.5	26.9	5.8	3.8	－
６人以上	16	62.5	25.0	－	12.5	－
無回答	27	55.6	25.9	3.7	7.4	7.4
ライフステージ別						
独身期	234	23.1	64.5	4.7	7.3	0.4
家族形成期	200	26.5	65.5	3.0	4.0	1.0
家族成長前期	99	39.4	52.5	2.0	4.0	2.0
家族成長後期	81	49.4	44.4	1.2	4.9	－
家族成熟期	86	57.0	33.7	－	8.1	1.2
老齢期	305	66.9	22.3	2.3	6.6	2.0
その他	305	41.6	48.9	3.3	5.6	0.7
無回答	65	70.8	12.3	4.6	1.5	10.8
居住形態別						
持ち家・一戸建て	388	59.0	28.6	3.1	8.0	1.3
持ち家・共同住宅	368	54.3	38.0	1.4	3.8	2.4
民間の賃貸・一戸建て	54	14.8	72.2	5.6	5.6	1.9
民間の賃貸・共同住宅	429	24.9	66.0	3.5	5.1	0.5
公的賃貸住宅	78	61.5	26.9	2.6	5.1	3.8
社宅・職員宿舎・寮	26	7.7	76.9	11.5	3.8	－
間借り・同居	13	46.2	38.5	－	15.4	－
その他	7	57.1	28.6	－	14.3	－
無回答	12	66.7	25.0	－	－	8.3
ブロック別						
Ａブロック	160	53.1	36.3	3.8	6.3	0.6
Ｂブロック	141	42.6	46.1	2.1	7.8	1.4
Ｃブロック	126	58.7	30.2	2.4	7.9	0.8
Ｄブロック	158	44.3	44.3	5.7	4.4	1.3
Ｅブロック	148	54.7	34.5	2.7	6.1	2.0
Ｆブロック	236	40.3	50.8	2.5	5.5	0.8
Ｇブロック	156	40.4	50.0	2.6	4.5	2.6
Ｈブロック	241	33.2	58.5	1.7	4.6	2.1
無回答	9	44.4	33.3	11.1	－	11.1
地域別						
北部	733	50.5	38.5	3.4	6.4	1.2
南部	633	37.6	53.6	2.2	4.9	1.7
無回答	9	44.4	33.3	11.1	－	11.1
居住年数別						
１年未満	60	10.0	83.3	－	6.7	－
１年以上５年未満	276	14.5	74.6	4.7	6.2	－
５年以上10年未満	143	32.9	56.6	3.5	6.3	0.7
10年以上20年未満	194	42.8	50.0	3.1	3.1	1.0
20年以上	695	62.7	27.2	2.3	6.0	1.7
無回答	7	－	14.3	－	－	85.7
短期居住者	336	13.7	76.2	3.9	6.3	－
中期居住者	337	38.6	52.8	3.3	4.5	0.9
長期居住者	695	62.7	27.2	2.3	6.0	1.7
無回答	7	－	14.3	－	－	85.7

（調査数は件数、それ以外の数値は%）

〔問２で１・２と答えた方に〕
問２－１　その主な理由は何ですか。次の中から３つ以内で選んでください。

	調査数	通勤・通学が便利	買い物が便利	公害が少ない	防災対策が整っている	自然環境が良い	風紀など社会環境が良い	子どもの教育に適している	住宅事情が良い	商売など営業上都合が良い	福祉サービスの内容が良い	地域に愛着を感じている	その他	無回答
全　体	1,236	61.8	57.3	5.9	5.0	10.7	11.7	4.2	16.5	3.4	5.8	36.4	7.3	3.4
性別														
男性	511	61.6	56.2	6.1	5.7	10.8	14.3	6.3	16.4	5.3	5.1	35.6	5.9	2.5
女性	719	62.3	58.3	5.7	4.2	10.7	9.7	2.8	16.3	2.1	6.4	37.1	8.3	3.9
その他	－	－	－	－	－	－	－	－	－	－	－	－	－	－
無回答	6.0	16.7	33.3	16.7	50.0	－	16.7	－	50.0	－	－	16.7	－	16.7
年代別														
10歳代	3	100.0	100.0	－	－	－	33.3	－	－	－	－	－	－	－
20歳代	137	81.0	66.4	5.1	0.7	13.1	13.1	2.9	12.4	2.9	3.6	23.4	2.2	1.5
30歳代	220	77.3	59.5	6.4	1.4	19.1	17.7	7.7	16.8	1.8	3.2	23.6	5.9	0.5
40歳代	205	72.7	57.1	2.9	4.4	7.3	11.7	10.7	18.5	2.0	2.9	36.6	8.3	2.0
50歳代	250	68.8	56.4	3.6	6.8	6.4	9.6	3.6	14.4	5.2	4.8	38.4	8.4	3.6
60歳代	173	59.5	54.3	2.9	5.2	5.8	8.7	－	16.2	5.8	6.4	39.3	10.4	4.0
70歳代以上	239	22.6	53.6	13.0	8.4	12.6	9.2	－	18.8	2.9	13.0	52.7	7.5	7.1
無回答	9	22.2	33.3	11.1	33.3	11.1	11.1	－	33.3	－	－	11.1	－	22.2
性・年代別														
男性／10・20歳代	52	80.8	71.2	5.8	1.9	11.5	15.4	1.9	19.2	1.9	7.7	21.2	－	－
30歳代	85	76.5	57.6	3.5	2.4	18.8	18.8	9.4	17.6	2.4	2.4	23.5	3.5	1.2
40歳代	84	65.5	48.8	4.8	3.6	10.7	13.1	19.0	23.8	2.4	2.4	33.3	7.1	1.2
50歳代	112	69.6	58.0	3.6	8.9	7.1	12.5	6.3	15.2	8.9	2.7	32.1	7.1	1.8
60歳代	86	59.3	52.3	－	7.0	7.0	11.6	－	14.0	8.1	4.7	40.7	10.5	3.5
70歳代以上	92	26.1	54.3	18.5	7.6	10.9	15.2	－	10.9	5.4	12.0	56.5	4.3	6.5
女性／10・20歳代	88	81.8	64.8	4.5	－	13.6	12.5	3.4	8.0	3.4	1.1	23.9	3.4	2.3
30歳代	135	77.8	60.7	8.1	0.7	19.3	17.0	6.7	16.3	1.5	3.7	23.7	7.4	－
40歳代	121	77.7	62.8	1.7	5.0	5.0	10.7	5.0	14.9	1.7	3.3	38.8	9.1	2.5
50歳代	138	68.1	55.1	3.6	5.1	5.8	7.2	1.4	13.8	2.2	6.5	43.5	9.4	5.1
60歳代	87	59.8	56.3	5.7	3.4	4.6	5.7	－	18.4	3.4	8.0	37.9	10.3	4.6
70歳代以上	147	20.4	53.1	9.5	8.8	13.6	5.4	－	23.8	1.4	13.6	50.3	9.5	7.5
それ以外	9	22.2	33.3	11.1	33.3	11.1	11.1	－	33.3	－	－	11.1	－	22.2
職業別														
自営業	88	50.0	44.3	5.7	14.8	9.1	17.0	6.8	15.9	22.7	4.5	44.3	5.7	3.4
自由業	15	86.7	80.0	－	－	6.7	13.3	－	26.7	6.7	6.7	26.7	13.3	－
管理職	137	73.7	57.7	5.1	2.9	10.9	13.9	5.8	14.6	5.1	2.9	35.0	2.9	2.2
事務職	303	81.8	58.1	2.6	2.3	10.9	12.2	4.6	17.5	1.3	4.0	29.0	6.3	1.3
専門職	173	75.7	59.5	1.7	2.3	11.0	9.8	4.6	16.8	0.6	3.5	23.7	8.1	4.6
労務職・サービス職	70	64.3	52.9	5.7	4.3	11.4	11.4	7.1	15.7	2.9	8.6	34.3	8.6	2.9
パート・アルバイト	135	63.0	61.5	8.1	5.2	5.9	10.4	3.0	14.1	2.2	3.7	46.7	7.4	4.4
専業主婦（夫）	100	35.0	65.0	7.0	10.0	11.0	8.0	5.0	18.0	－	11.0	41.0	12.0	5.0
大学生	10	90.0	70.0	10.0	－	10.0	－	－	10.0	－	－	40.0	－	－
専門学校・その他学生	6	66.7	83.3	16.7	－	16.7	50.0	－	33.3	－	－	－	－	－
無職	159	22.0	54.7	13.8	6.3	14.5	9.4	0.6	15.7	2.5	11.9	50.3	10.1	4.4
その他	22	45.5	40.9	13.6	4.5	13.6	18.2	4.5	9.1	－	9.1	59.1	4.5	4.5
無回答	18	22.2	33.3	5.6	16.7	5.6	11.1	－	33.3	－	11.1	27.8	5.6	16.7
家族人数別														
１人	321	65.1	59.8	4.7	2.8	14.0	13.7	0.6	16.8	3.4	8.1	28.7	5.9	2.8
２人	408	58.6	55.9	6.4	6.1	10.8	10.8	0.5	17.6	3.9	4.9	38.7	6.9	3.7
３人	247	61.1	61.1	6.5	6.9	9.7	9.3	9.7	17.0	0.8	7.3	39.7	6.9	3.2
４人	177	66.7	52.5	6.2	2.8	7.3	12.4	7.9	13.0	4.5	2.8	38.4	13.0	4.0
５人	47	68.1	55.3	4.3	－	4.3	14.9	21.3	17.0	4.3	4.3	38.3	2.1	4.3
６人以上	14	50.0	35.7	7.1	21.4	－	14.3	－	14.3	14.3	－	50.0	14.3	－
無回答	22	36.4	59.1	9.1	13.6	18.2	9.1	－	13.6	4.5	4.5	40.9	－	4.5
ライフステージ別														
独身期	205	78.5	64.9	8.3	1.5	19.0	16.1	0.5	14.1	2.9	2.0	22.4	4.9	1.0
家族形成期	184	78.3	58.2	2.2	0.5	14.7	13.6	16.3	17.9	1.6	5.4	25.5	3.8	0.5
家族成長前期	91	71.4	58.2	3.3	5.5	3.3	12.1	14.3	7.7	3.3	－	36.3	9.9	4.4
家族成長後期	76	75.0	55.3	5.3	5.3	2.6	17.1	5.3	15.8	2.6	5.3	46.1	7.9	2.6
家族成熟期	78	69.2	55.1	1.3	9.0	5.1	9.0	－	10.3	5.1	2.6	41.0	11.5	2.6
老齢期	272	31.3	52.2	10.3	7.0	10.7	10.7	－	19.1	4.8	10.3	50.0	9.2	6.3
その他	276	67.8	56.5	3.3	4.3	8.0	8.3	1.4	18.8	4.0	5.4	35.5	8.0	3.6
無回答	54	20.4	59.3	13.0	20.4	11.1	5.6	－	20.4	－	16.7	42.6	3.7	7.4
居住形態別														
持ち家・一戸建て	340	45.9	50.6	7.4	5.9	6.2	8.8	2.9	11.8	5.0	5.9	50.0	11.2	6.5
持ち家・共同住宅	340	65.0	60.6	6.2	5.9	10.6	10.0	4.4	18.5	3.2	4.4	37.6	7.4	1.8
民間の賃貸・一戸建て	47	76.6	61.7	4.3	4.3	8.5	10.6	－	8.5	－	4.3	29.8	－	2.1
民間の賃貸・共同住宅	390	75.4	61.5	4.6	2.3	14.6	16.2	6.7	15.4	2.3	5.9	26.2	4.6	1.0
公的賃貸住宅	69	42.0	44.9	2.9	10.1	10.1	10.1	－	39.1	4.3	14.5	37.7	7.2	10.1
社宅・職員宿舎・寮	22	68.2	72.7	9.1	－	9.1	13.6	4.5	9.1	9.1	4.5	13.6	－	4.5
間借り・同居	11	63.6	45.5	－	－	18.2	9.1	－	27.3	－	－	18.2	9.1	－
その他	6	50.0	50.0	－	－	16.7	－	－	16.7	－	16.7	16.7	50.0	－
無回答	11	27.3	54.5	27.3	36.4	18.2	9.1	－	36.4	－	－	36.4	－	9.1
ブロック別														
Ａブロック	143	44.8	49.0	9.1	7.7	14.0	10.5	1.4	20.3	4.9	7.7	39.9	10.5	2.8
Ｂブロック	125	56.0	44.0	5.6	4.0	7.2	12.8	8.8	10.4	4.0	4.8	43.2	10.4	4.0
Ｃブロック	112	53.6	48.2	7.1	2.7	16.1	14.3	3.6	17.9	4.5	13.4	39.3	8.0	2.7
Ｄブロック	140	59.3	55.7	8.6	4.3	11.4	5.0	2.1	13.6	2.9	9.3	38.6	8.6	6.4
Ｅブロック	132	47.0	71.2	6.8	7.6	7.6	9.1	3.0	23.5	0.8	7.6	40.9	6.8	7.6
Ｆブロック	215	66.5	47.9	5.6	3.3	11.2	16.7	5.6	14.4	4.2	3.3	35.8	7.0	2.3
Ｇブロック	141	75.2	80.1	3.5	4.3	11.3	9.2	1.4	12.8	2.1	2.8	25.5	3.5	2.8
Ｈブロック	221	78.3	62.4	2.7	5.0	8.1	12.7	6.3	18.6	3.6	2.7	31.7	5.4	0.9
無回答	7	42.9	42.9	14.3	42.9	14.3	14.3	－	28.6	－	－	57.1	－	－
地域別														
北部	652	52.0	53.8	7.5	5.4	11.2	10.1	3.7	17.2	3.4	8.4	40.3	8.9	4.8
南部	577	73.1	61.4	4.0	4.2	10.1	13.3	4.9	15.6	3.5	2.9	31.7	5.5	1.9
無回答	7	42.9	42.9	14.3	42.9	14.3	14.3	－	28.6	－	－	57.1	－	－
居住年数別														
１年未満	56	80.4	60.7	1.8	－	19.6	14.3	7.1	21.4	5.4	1.8	16.1	7.1	－
１年以上５年未満	246	78.0	58.5	4.5	2.4	17.9	18.3	6.1	18.3	1.6	4.1	13.4	3.7	0.8
５年以上10年未満	128	77.3	61.7	1.6	3.1	9.4	10.2	9.4	19.5	1.6	9.4	29.7	3.1	1.6
10年以上20年未満	180	72.8	59.4	5.6	4.4	8.3	14.4	5.6	16.7	2.8	6.1	28.9	5.6	3.9
20年以上	625	47.4	55.0	7.8	7.0	8.0	8.3	1.8	14.7	4.5	6.1	50.9	10.1	5.0
無回答	1	100.0	－	－	－	－	－	－	－	－	－	－	－	－
短期居住者	302	78.5	58.9	4.0	2.0	18.2	17.5	6.3	18.9	2.3	3.6	13.9	4.3	0.7
中期居住者	308	74.7	60.4	3.9	3.9	8.8	12.7	7.1	17.9	2.3	7.5	29.2	4.5	2.9
長期居住者	625	47.4	55.0	7.8	7.0	8.0	8.3	1.8	14.7	4.5	6.1	50.9	10.1	5.0
無回答	1	100.0	－	－	－	－	－	－	－	－	－	－	－	－

（調査数は件数、それ以外の数値は%）

〔問２で３と答えた方に〕
問２－２　その主な理由は何ですか。次の中から３つ以内で選んでください。

	調査数	通勤・通学が不便	買い物が不便	公害がひどい	防災対策が不十分	自然環境が悪い	風紀など社会環境が悪い	子どもの教育に適していない	住宅事情が悪い	商売など営業上都合が悪い	福祉サービスの内容が悪い	地域に愛着を感じない	その他	無回答
全　体	40	15.0	20.0	2.5	7.5	20.0	25.0	12.5	25.0	2.5	5.0	17.5	22.5	7.5
性別														
男性	17	17.6	17.6	－	5.9	17.6	29.4	11.8	29.4	－	－	23.5	23.5	－
女性	22	13.6	22.7	4.5	9.1	22.7	22.7	13.6	18.2	4.5	9.1	13.6	22.7	13.6
その他	1	－	－	－	－	－	－	－	100.0	－	－	－	－	－
無回答	－	－	－	－	－	－	－	－	－	－	－	－	－	－
年代別														
10歳代	－	－	－	－	－	－	－	－	－	－	－	－	－	－
20歳代	6	50.0	－	－	－	－	16.7	－	16.7	16.7	－	－	16.7	－
30歳代	10	20.0	10.0	10.0	10.0	20.0	10.0	20.0	40.0	－	－	－	30.0	10.0
40歳代	3	－	－	－	－	－	33.3	33.3	－	－	－	－	100.0	－
50歳代	6	16.7	33.3	－	－	16.7	16.7	－	50.0	－	－	50.0	16.7	－
60歳代	9	－	22.2	－	22.2	33.3	22.2	－	11.1	－	11.1	44.4	11.1	22.2
70歳代以上	6	－	50.0	－	－	33.3	66.7	33.3	16.7	－	16.7	－	－	－
無回答	－	－	－	－	－	－	－	－	－	－	－	－	－	－
性・年代別														
男性／10・20歳代	3	33.3	－	－	－	－	33.3	－	－	－	－	－	33.3	－
30歳代	4	25.0	－	－	25.0	25.0	25.0	25.0	75.0	－	－	－	－	－
40歳代	2	－	－	－	－	－	－	－	－	－	－	－	100.0	－
50歳代	5	20.0	40.0	－	－	20.0	20.0	－	40.0	－	－	60.0	20.0	－
60歳代	1	－	－	－	－	－	100.0	－	－	－	－	100.0	－	－
70歳代以上	2	－	50.0	－	－	50.0	50.0	50.0	－	－	－	－	－	－
女性／10・20歳代	3	66.7	－	－	－	－	－	－	33.3	33.3	－	－	－	－
30歳代	6	16.7	16.7	16.7	－	16.7	－	16.7	16.7	－	－	－	50.0	16.7
40歳代	1	－	－	－	－	－	100.0	100.0	－	－	－	－	100.0	－
50歳代	－	－	－	－	－	－	－	－	－	－	－	－	－	－
60歳代	8	－	25.0	－	25.0	37.5	12.5	－	12.5	－	12.5	37.5	12.5	25.0
70歳代以上	4	－	50.0	－	－	25.0	75.0	25.0	25.0	－	25.0	－	－	－
それ以外	1	－	－	－	－	－	－	－	100.0	－	－	－	－	－
職業別														
自営業	3	－	66.7	－	－	33.3	－	－	33.3	－	－	33.3	－	－
自由業	－	－	－	－	－	－	－	－	－	－	－	－	－	－
管理職	3	66.7	33.3	－	－	－	33.3	－	－	－	－	66.7	－	－
事務職	4	50.0	－	－	－	－	25.0	－	25.0	－	－	－	25.0	－
専門職	7	14.3	－	－	－	28.6	－	14.3	14.3	－	－	14.3	14.3	28.6
労務職・サービス職	1	－	100.0	－	－	－	－	－	100.0	－	－	－	100.0	－
パート・アルバイト	8	－	12.5	12.5	25.0	25.0	50.0	25.0	37.5	－	12.5	25.0	25.0	－
専業主婦（夫）	5	－	40.0	－	20.0	20.0	20.0	－	40.0	－	20.0	20.0	20.0	－
大学生	1	－	－	－	－	－	－	－	－	－	－	－	100.0	－
専門学校・その他学生	1	100.0	－	－	－	－	－	－	－	－	－	－	－	－
無職	6	－	16.7	－	－	33.3	50.0	33.3	16.7	－	－	－	33.3	16.7
その他	1	－	－	－	－	－	－	－	－	100.0	－	－	－	－
無回答	－	－	－	－	－	－	－	－	－	－	－	－	－	－
家族人数別														
１人	17	23.5	11.8	－	－	17.6	29.4	11.8	5.9	5.9	5.9	11.8	17.6	11.8
２人	11	9.1	27.3	－	－	18.2	9.1	9.1	36.4	－	9.1	18.2	9.1	9.1
３人	6	－	16.7	－	33.3	16.7	33.3	－	66.7	－	－	16.7	50.0	－
４人	2	－	－	50.0	－	50.0	50.0	100.0	－	－	－	－	50.0	－
５人	3	33.3	66.7	－	－	－	33.3	－	33.3	－	－	33.3	33.3	－
６人以上	－	－	－	－	－	－	－	－	－	－	－	－	－	－
無回答	1	－	－	－	100.0	100.0	－	－	－	－	－	100.0	－	－
ライフステージ別														
独身期	11	45.5	－	－	9.1	－	18.2	－	27.3	9.1	－	－	18.2	－
家族形成期	6	－	16.7	16.7	－	33.3	16.7	50.0	33.3	－	－	－	50.0	16.7
家族成長前期	2	－	－	－	－	50.0	100.0	50.0	50.0	－	－	50.0	－	－
家族成長後期	1	100.0	100.0	－	－	－	－	－	－	－	－	100.0	－	－
家族成熟期	－	－	－	－	－	－	－	－	－	－	－	－	－	－
老齢期	7	－	42.9	－	14.3	42.9	28.6	14.3	14.3	－	14.3	14.3	14.3	－
その他	10	－	20.0	－	10.0	20.0	20.0	－	20.0	－	－	40.0	30.0	10.0
無回答	3	－	33.3	－	－	－	33.3	－	33.3	－	33.3	－	－	33.3
居住形態別														
持ち家・一戸建て	12	－	16.7	8.3	16.7	25.0	33.3	16.7	25.0	－	－	16.7	33.3	8.3
持ち家・共同住宅	5	40.0	40.0	－	－	20.0	20.0	20.0	－	－	20.0	20.0	－	－
民間の賃貸・一戸建て	3	33.3	33.3	－	－	－	33.3	－	－	－	－	33.3	－	33.3
民間の賃貸・共同住宅	15	13.3	13.3	－	6.7	20.0	20.0	13.3	40.0	－	－	13.3	33.3	6.7
公的賃貸住宅	2	－	50.0	－	－	－	50.0	－	50.0	－	50.0	50.0	－	－
社宅・職員宿舎・寮	3	33.3	－	－	－	33.3	－	－	－	33.3	－	－	－	－
間借り・同居	－	－	－	－	－	－	－	－	－	－	－	－	－	－
その他	－	－	－	－	－	－	－	－	－	－	－	－	－	－
無回答	－	－	－	－	－	－	－	－	－	－	－	－	－	－
ブロック別														
Ａブロック	6	33.3	16.7	－	－	16.7	33.3	16.7	50.0	－	－	16.7	－	16.7
Ｂブロック	3	－	33.3	－	－	66.7	66.7	33.3	－	－	－	33.3	－	－
Ｃブロック	3	33.3	33.3	－	－	－	－	－	－	－	－	33.3	66.7	－
Ｄブロック	9	11.1	22.2	11.1	－	11.1	11.1	22.2	22.2	－	－	11.1	55.6	－
Ｅブロック	4	－	25.0	－	50.0	50.0	－	－	25.0	25.0	25.0	25.0	－	－
Ｆブロック	6	16.7	16.7	－	16.7	－	66.7	－	16.7	－	－	33.3	16.7	－
Ｇブロック	4	－	－	－	－	25.0	－	－	50.0	－	－	－	－	25.0
Ｈブロック	4	25.0	25.0	－	－	25.0	25.0	25.0	25.0	－	－	－	25.0	25.0
無回答	1	－	－	－	－	－	－	－	－	－	100.0	－	－	－
地域別														
北部	25	16.0	24.0	4.0	8.0	24.0	20.0	16.0	24.0	4.0	4.0	20.0	28.0	4.0
南部	14	14.3	14.3	－	7.1	14.3	35.7	7.1	28.6	－	－	14.3	14.3	14.3
無回答	1	－	－	－	－	－	－	－	－	－	100.0	－	－	－
居住年数別														
１年未満	－	－	－	－	－	－	－	－	－	－	－	－	－	－
１年以上５年未満	13	38.5	15.4	－	－	15.4	23.1	7.7	30.8	－	－	15.4	15.4	－
５年以上10年未満	5	－	20.0	－	－	20.0	20.0	20.0	20.0	20.0	－	－	40.0	20.0
10年以上20年未満	6	－	－	－	16.7	33.3	16.7	16.7	－	－	－	33.3	50.0	－
20年以上	16	6.3	31.3	6.3	12.5	18.8	31.3	12.5	31.3	－	12.5	18.8	12.5	12.5
無回答	－	－	－	－	－	－	－	－	－	－	－	－	－	－
短期居住者	13	38.5	15.4	－	－	15.4	23.1	7.7	30.8	－	－	15.4	15.4	－
中期居住者	11	－	9.1	－	9.1	27.3	18.2	18.2	9.1	9.1	－	18.2	45.5	9.1
長期居住者	16	6.3	31.3	6.3	12.5	18.8	31.3	12.5	31.3	－	12.5	18.8	12.5	12.5
無回答	－	－	－	－	－	－	－	－	－	－	－	－	－	－

（調査数は件数、それ以外の数値は%）

問３　あなたは、現在の墨田区は住みよいと思いますか。次の中からあてはまるものを１つ選んでください。

	調査数	住みよい	まあ住みよい	あまり住みよくない	住みにくい	無回答
全　体	1,375	42.8	51.1	3.8	0.9	1.4
性別						
男性	567	43.6	49.2	4.9	1.1	1.2
女性	799	42.7	52.3	2.9	0.8	1.4
その他	1	－	100.0	－	－	－
無回答	8	12.5	62.5	12.5	－	12.5
年代別						
10歳代	3	100.0	－	－	－	－
20歳代	154	45.5	50.0	3.9	－	0.6
30歳代	245	45.7	49.8	3.3	1.2	－
40歳代	222	39.2	56.3	2.3	1.8	0.5
50歳代	273	49.5	45.1	3.7	0.7	1.1
60歳代	201	40.3	52.2	5.5	0.5	1.5
70歳代以上	267	37.5	53.9	4.5	0.7	3.4
無回答	10	10.0	70.0	－	－	20.0
性・年代別						
男性／10・20歳代	61	50.8	42.6	4.9	－	1.6
30歳代	98	46.9	46.9	4.1	2.0	－
40歳代	90	38.9	53.3	4.4	2.2	1.1
50歳代	123	43.1	48.8	4.9	1.6	1.6
60歳代	92	41.3	52.2	5.4	－	1.1
70歳代以上	103	42.7	49.5	5.8	－	1.9
女性／10・20歳代	96	43.8	53.1	3.1	－	－
30歳代	147	44.9	51.7	2.7	0.7	－
40歳代	132	39.4	58.3	0.8	1.5	－
50歳代	148	55.4	41.9	2.0	－	0.7
60歳代	109	39.4	52.3	5.5	0.9	1.8
70歳代以上	164	34.1	56.7	3.7	1.2	4.3
それ以外	12	8.3	66.7	8.3	－	16.7
職業別						
自営業	101	44.6	49.5	5.0	－	1.0
自由業	18	38.9	38.9	11.1	5.6	5.6
管理職	145	47.6	47.6	3.4	0.7	0.7
事務職	328	45.1	50.6	3.4	0.3	0.6
専門職	189	43.4	52.4	3.2	0.5	0.5
労務職・サービス職	77	40.3	51.9	7.8	－	－
パート・アルバイト	162	39.5	53.7	1.9	3.1	1.9
専業主婦（夫）	111	34.2	59.5	3.6	0.9	1.8
大学生	11	63.6	36.4	－	－	－
専門学校・その他学生	7	85.7	14.3	－	－	－
無職	183	41.5	50.3	4.9	0.5	2.7
その他	24	41.7	54.2	4.2	－	－
無回答	19	31.6	47.4	－	5.3	15.8
家族人数別						
１人	367	41.7	50.7	4.4	1.1	2.2
２人	452	43.6	49.3	5.3	0.4	1.3
３人	276	47.8	48.9	1.1	1.1	1.1
４人	185	37.3	57.8	3.2	1.6	－
５人	52	40.4	57.7	1.9	－	－
６人以上	16	31.3	68.8	－	－	－
無回答	27	44.4	40.7	7.4	－	7.4
ライフステージ別						
独身期	234	42.7	53.0	3.0	0.9	0.4
家族形成期	200	47.0	49.0	2.5	1.0	0.5
家族成長前期	99	33.3	57.6	5.1	3.0	1.0
家族成長後期	81	55.6	43.2	1.2	－	－
家族成熟期	86	45.3	51.2	3.5	－	－
老齢期	305	36.4	56.7	5.2	－	1.6
その他	305	48.2	45.9	3.9	0.7	1.3
無回答	65	30.8	49.2	4.6	4.6	10.8
居住形態別						
持ち家・一戸建て	388	36.6	56.2	4.1	1.0	2.1
持ち家・共同住宅	368	45.4	50.8	3.0	－	0.8
民間の賃貸・一戸建て	54	50.0	46.3	－	－	3.7
民間の賃貸・共同住宅	429	46.6	47.3	4.2	1.4	0.5
公的賃貸住宅	78	46.2	46.2	3.8	2.6	1.3
社宅・職員宿舎・寮	26	26.9	65.4	7.7	－	－
間借り・同居	13	30.8	53.8	15.4	－	－
その他	7	57.1	42.9	－	－	－
無回答	12	16.7	58.3	－	－	25.0
ブロック別						
Ａブロック	160	35.6	55.0	6.3	2.5	0.6
Ｂブロック	141	29.8	63.8	4.3	－	2.1
Ｃブロック	126	35.7	59.5	3.2	0.8	0.8
Ｄブロック	158	37.3	54.4	3.8	2.5	1.9
Ｅブロック	148	52.0	43.9	2.0	－	2.0
Ｆブロック	236	44.9	48.7	4.2	0.4	1.7
Ｇブロック	156	59.6	37.8	1.9	－	0.6
Ｈブロック	241	45.2	49.8	3.7	0.8	0.4
無回答	9	11.1	55.6	11.1	－	22.2
地域別						
北部	733	38.2	55.1	4.0	1.2	1.5
南部	633	48.7	46.4	3.5	0.5	0.9
無回答	9	11.1	55.6	11.1	－	22.2
居住年数別						
１年未満	60	40.0	53.3	3.3	3.3	－
１年以上５年未満	276	46.0	48.6	4.7	0.4	0.4
５年以上10年未満	143	39.9	53.8	5.6	0.7	－
10年以上20年未満	194	41.8	52.6	3.1	－	2.6
20年以上	695	42.9	51.4	3.3	1.2	1.3
無回答	7	28.6	14.3	－	－	57.1
短期居住者	336	44.9	49.4	4.5	0.9	0.3
中期居住者	337	40.9	53.1	4.2	0.3	1.5
長期居住者	695	42.9	51.4	3.3	1.2	1.3
無回答	7	28.6	14.3	－	－	57.1

（調査数は件数、それ以外の数値は%）

問４　あなたは、自宅周辺の生活環境についてどう思いますか。項目ごとにあてはまるものを１つ選んでください。

（１）　交通の便

	調査数	良い	やや良い	普通	やや悪い	悪い	無回答	評価点
全　体	1,375	62.4	23.1	9.8	3.3	0.9	0.4	1.43
性別								
男性	567	60.0	24.7	11.6	2.8	0.2	0.7	1.42
女性	799	64.5	21.9	8.4	3.8	1.4	0.1	1.44
その他	1	100.0	－	－	－	－	－	2.00
無回答	8	25.0	37.5	25.0	－	－	12.5	1.00
年代別								
10歳代	3	66.7	33.3	－	－	－	－	1.67
20歳代	154	64.3	24.7	7.1	3.2	0.6	－	1.49
30歳代	245	62.0	23.3	10.6	2.4	1.6	－	1.42
40歳代	222	61.3	28.8	7.7	1.8	0.5	－	1.49
50歳代	273	65.6	20.1	8.1	4.8	1.1	0.4	1.45
60歳代	201	62.7	20.4	10.9	5.0	1.0	－	1.39
70歳代以上	267	59.9	22.5	13.1	3.0	0.4	1.1	1.40
無回答	10	40.0	20.0	20.0	－	－	20.0	1.25
性・年代別								
男性／10・20歳代	61	67.2	23.0	8.2	1.6	－	－	1.56
30歳代	98	54.1	30.6	10.2	4.1	1.0	－	1.33
40歳代	90	60.0	26.7	13.3	－	－	－	1.47
50歳代	123	60.2	21.1	12.2	5.7	－	0.8	1.37
60歳代	92	65.2	19.6	12.0	3.3	－	－	1.47
70歳代以上	103	56.3	27.2	12.6	1.0	－	2.9	1.43
女性／10・20歳代	96	62.5	26.0	6.3	4.2	1.0	－	1.45
30歳代	147	67.3	18.4	10.9	1.4	2.0	－	1.48
40歳代	132	62.1	30.3	3.8	3.0	0.8	－	1.50
50歳代	148	70.3	18.9	4.7	4.1	2.0	－	1.51
60歳代	109	60.6	21.1	10.1	6.4	1.8	－	1.32
70歳代以上	164	62.2	19.5	13.4	4.3	0.6	－	1.38
それ以外	12	41.7	25.0	16.7	－	－	16.7	1.30
職業別								
自営業	101	61.4	21.8	10.9	5.0	－	1.0	1.41
自由業	18	72.2	22.2	－	5.6	－	－	1.61
管理職	145	65.5	22.8	9.0	2.8	－	－	1.51
事務職	328	63.1	24.7	8.5	2.7	0.9	－	1.46
専門職	189	64.0	24.3	8.5	2.1	1.1	－	1.48
労務職・サービス職	77	63.6	22.1	7.8	5.2	1.3	－	1.42
パート・アルバイト	162	65.4	21.0	8.0	3.7	1.9	－	1.44
専業主婦（夫）	111	61.3	21.6	11.7	3.6	1.8	－	1.37
大学生	11	90.9	9.1	－	－	－	－	1.91
専門学校・その他学生	7	71.4	28.6	－	－	－	－	1.71
無職	183	57.9	23.5	13.7	2.7	0.5	1.6	1.38
その他	24	37.5	25.0	25.0	12.5	－	－	0.88
無回答	19	36.8	26.3	21.1	5.3	－	10.5	1.06
家族人数別								
１人	367	60.8	24.5	8.7	4.1	0.8	1.1	1.42
２人	452	63.3	21.7	11.9	2.0	0.9	0.2	1.45
３人	276	64.1	24.3	8.3	3.3	－	－	1.49
４人	185	61.6	24.3	7.0	4.9	2.2	－	1.38
５人	52	59.6	21.2	13.5	5.8	－	－	1.35
６人以上	16	62.5	31.3	6.3	－	－	－	1.56
無回答	27	63.0	7.4	18.5	3.7	3.7	3.7	1.27
ライフステージ別								
独身期	234	61.5	24.8	9.0	3.8	0.9	－	1.42
家族形成期	200	64.5	24.5	8.0	1.5	1.5	－	1.49
家族成長前期	99	57.6	28.3	7.1	5.1	2.0	－	1.34
家族成長後期	81	67.9	18.5	8.6	4.9	－	－	1.49
家族成熟期	86	64.0	19.8	11.6	3.5	1.2	－	1.42
老齢期	305	59.0	23.9	12.5	3.3	0.7	0.7	1.38
その他	305	65.6	22.0	8.2	3.3	0.7	0.3	1.49
無回答	65	58.5	16.9	16.9	3.1	－	4.6	1.37
居住形態別								
持ち家・一戸建て	388	58.8	24.0	13.4	3.4	0.3	0.3	1.38
持ち家・共同住宅	368	65.8	23.1	7.9	2.4	0.8	－	1.51
民間の賃貸・一戸建て	54	61.1	22.2	7.4	7.4	－	1.9	1.40
民間の賃貸・共同住宅	429	67.1	22.4	6.5	2.6	1.4	－	1.51
公的賃貸住宅	78	48.7	25.6	15.4	6.4	1.3	2.6	1.17
社宅・職員宿舎・寮	26	38.5	30.8	15.4	11.5	3.8	－	0.88
間借り・同居	13	46.2	30.8	23.1	－	－	－	1.23
その他	7	85.7	－	－	14.3	－	－	1.57
無回答	12	58.3	－	25.0	－	－	16.7	1.40
ブロック別								
Ａブロック	160	43.1	26.3	20.6	8.8	1.3	－	1.01
Ｂブロック	141	46.1	37.6	12.1	4.3	－	－	1.26
Ｃブロック	126	42.9	25.4	18.3	7.9	3.2	2.4	0.99
Ｄブロック	158	58.2	19.6	13.9	5.7	2.5	－	1.25
Ｅブロック	148	70.3	18.2	9.5	0.7	0.7	0.7	1.58
Ｆブロック	236	61.4	29.7	6.4	2.1	－	0.4	1.51
Ｇブロック	156	88.5	9.0	1.9	－	0.6	－	1.85
Ｈブロック	241	76.8	20.3	2.5	0.4	－	－	1.73
無回答	9	66.7	－	22.2	－	－	11.1	1.50
地域別								
北部	733	52.4	25.2	14.9	5.5	1.5	0.5	1.22
南部	633	73.9	21.0	3.8	0.9	0.2	0.2	1.68
無回答	9	66.7	－	22.2	－	－	11.1	1.50
居住年数別								
１年未満	60	65.0	25.0	10.0	－	－	－	1.55
１年以上５年未満	276	61.2	24.3	10.1	2.5	1.8	－	1.41
５年以上10年未満	143	62.2	29.4	5.6	2.1	0.7	－	1.50
10年以上20年未満	194	70.1	19.1	4.6	5.2	0.5	0.5	1.54
20年以上	695	60.7	22.4	11.9	3.7	0.7	0.4	1.39
無回答	7	42.9	14.3	14.3	－	－	28.6	1.40
短期居住者	336	61.9	24.4	10.1	2.1	1.5	－	1.43
中期居住者	337	66.8	23.4	5.0	3.9	0.6	0.3	1.52
長期居住者	695	60.7	22.4	11.9	3.7	0.7	0.4	1.39
無回答	7	42.9	14.3	14.3	－	－	28.6	1.40

（２）　買い物の便

	調査数	良い	やや良い	普通	やや悪い	悪い	無回答	評価点
全　体	1,375	50.0	23.9	16.6	6.5	2.3	0.7	1.14
性別								
男性	567	50.1	23.6	18.0	5.6	1.9	0.7	1.15
女性	799	50.2	23.9	15.5	7.3	2.5	0.6	1.13
その他	1	－	100.0	－	－	－	－	1.00
無回答	8	37.5	25.0	25.0	－	－	12.5	1.14
年代別								
10歳代	3	100.0	－	－	－	－	－	2.00
20歳代	154	56.5	20.1	16.9	5.2	1.3	－	1.25
30歳代	245	47.3	29.8	14.7	5.3	2.9	－	1.13
40歳代	222	49.1	25.7	18.0	5.0	2.3	－	1.14
50歳代	273	51.3	23.1	14.7	8.1	2.6	0.4	1.13
60歳代	201	47.8	21.4	18.4	10.4	1.5	0.5	1.04
70歳代以上	267	49.4	22.5	17.6	5.6	2.6	2.2	1.13
無回答	10	50.0	10.0	20.0	－	－	20.0	1.38
性・年代別								
男性／10・20歳代	61	65.6	21.3	13.1	－	－	－	1.52
30歳代	98	44.9	31.6	15.3	6.1	2.0	－	1.11
40歳代	90	41.1	28.9	21.1	6.7	2.2	－	1.00
50歳代	123	49.6	20.3	20.3	5.7	3.3	0.8	1.08
60歳代	92	52.2	18.5	19.6	7.6	2.2	－	1.11
70歳代以上	103	52.4	21.4	16.5	5.8	1.0	2.9	1.22
女性／10・20歳代	96	52.1	18.8	18.8	8.3	2.1	－	1.10
30歳代	147	49.0	28.6	14.3	4.8	3.4	－	1.15
40歳代	132	54.5	23.5	15.9	3.8	2.3	－	1.24
50歳代	148	53.4	24.3	10.1	10.1	2.0	－	1.17
60歳代	109	44.0	23.9	17.4	12.8	0.9	0.9	0.98
70歳代以上	164	47.6	23.2	18.3	5.5	3.7	1.8	1.07
それ以外	12	41.7	25.0	16.7	－	－	16.7	1.30
職業別								
自営業	101	48.5	22.8	17.8	4.0	4.0	3.0	1.11
自由業	18	55.6	22.2	22.2	－	－	－	1.33
管理職	145	50.3	21.4	17.2	8.3	2.8	－	1.08
事務職	328	47.0	27.1	17.1	7.0	1.8	－	1.10
専門職	189	52.9	22.2	15.9	7.4	1.6	－	1.17
労務職・サービス職	77	46.8	24.7	15.6	7.8	5.2	－	1.00
パート・アルバイト	162	50.6	24.7	13.0	8.6	2.5	0.6	1.13
専業主婦（夫）	111	53.2	25.2	16.2	2.7	2.7	－	1.23
大学生	11	81.8	9.1	－	9.1	－	－	1.64
専門学校・その他学生	7	85.7	14.3	－	－	－	－	1.86
無職	183	50.3	23.0	18.0	5.5	1.1	2.2	1.18
その他	24	41.7	25.0	29.2	4.2	－	－	1.04
無回答	19	42.1	10.5	21.1	10.5	5.3	10.5	0.82
家族人数別								
１人	367	48.8	25.9	15.3	6.3	2.7	1.1	1.13
２人	452	48.0	23.0	18.8	7.5	2.0	0.7	1.08
３人	276	53.3	22.8	17.0	4.7	1.8	0.4	1.21
４人	185	51.9	25.4	12.4	7.6	2.7	－	1.16
５人	52	51.9	21.2	19.2	5.8	1.9	－	1.15
６人以上	16	50.0	18.8	12.5	12.5	6.3	－	0.94
無回答	27	51.9	18.5	18.5	3.7	－	7.4	1.28
ライフステージ別								
独身期	234	52.6	25.2	15.0	5.6	1.7	－	1.21
家族形成期	200	51.0	24.5	16.5	5.0	3.0	－	1.16
家族成長前期	99	51.5	24.2	18.2	4.0	2.0	－	1.19
家族成長後期	81	53.1	19.8	14.8	7.4	4.9	－	1.09
家族成熟期	86	53.5	22.1	12.8	10.5	－	1.2	1.20
老齢期	305	47.5	23.0	18.0	6.9	2.6	2.0	1.08
その他	305	47.5	25.6	16.7	8.2	1.6	0.3	1.10
無回答	65	50.8	20.0	20.0	3.1	3.1	3.1	1.16
居住形態別								
持ち家・一戸建て	388	47.4	23.5	19.3	7.0	2.1	0.8	1.08
持ち家・共同住宅	368	53.8	23.4	13.0	8.2	1.4	0.3	1.20
民間の賃貸・一戸建て	54	42.6	24.1	16.7	11.1	3.7	1.9	0.92
民間の賃貸・共同住宅	429	52.2	25.4	14.7	4.7	2.8	0.2	1.20
公的賃貸住宅	78	42.3	24.4	20.5	6.4	3.8	2.6	0.97
社宅・職員宿舎・寮	26	42.3	26.9	23.1	7.7	－	－	1.04
間借り・同居	13	46.2	15.4	30.8	－	7.7	－	0.92
その他	7	71.4	－	28.6	－	－	－	1.43
無回答	12	33.3	8.3	41.7	－	－	16.7	0.90
ブロック別								
Ａブロック	160	43.1	23.8	24.4	6.3	2.5	－	0.99
Ｂブロック	141	32.6	31.2	19.9	13.5	2.1	0.7	0.79
Ｃブロック	126	33.3	26.2	19.8	11.9	5.6	3.2	0.72
Ｄブロック	158	47.5	20.3	22.2	5.7	3.8	0.6	1.03
Ｅブロック	148	67.6	15.5	14.2	1.4	0.7	0.7	1.49
Ｆブロック	236	38.6	33.1	18.2	7.2	2.5	0.4	0.98
Ｇブロック	156	80.1	14.1	3.8	1.3	－	0.6	1.74
Ｈブロック	241	56.8	23.2	12.0	6.2	1.7	－	1.27
無回答	9	33.3	22.2	22.2	11.1	－	11.1	0.88
地域別								
北部	733	45.3	23.2	20.2	7.5	2.9	1.0	1.02
南部	633	55.8	24.6	12.3	5.4	1.6	0.3	1.28
無回答	9	33.3	22.2	22.2	11.1	－	11.1	0.88
居住年数別								
１年未満	60	46.7	30.0	16.7	6.7	－	－	1.17
１年以上５年未満	276	44.6	25.7	20.3	6.2	3.3	－	1.02
５年以上10年未満	143	49.0	27.3	14.0	7.0	2.8	－	1.13
10年以上20年未満	194	55.7	21.1	14.9	7.2	0.5	0.5	1.25
20年以上	695	51.1	22.7	16.3	6.5	2.4	1.0	1.15
無回答	7	57.1	14.3	－	－	－	28.6	1.80
短期居住者	336	44.9	26.5	19.6	6.3	2.7	－	1.05
中期居住者	337	52.8	23.7	14.5	7.1	1.5	0.3	1.20
長期居住者	695	51.1	22.7	16.3	6.5	2.4	1.0	1.15
無回答	7	57.1	14.3	－	－	－	28.6	1.80

（調査数は件数、それ以外の数値は%）

問４　あなたは、自宅周辺の生活環境についてどう思いますか。項目ごとにあてはまるものを１つ選んでください。

（３）　公園・遊び場

	調査数	良い	やや良い	普通	やや悪い	悪い	無回答	評価点
全　体	1,375	29.1	24.7	37.4	5.5	1.7	1.5	0.75
性別								
男性	567	27.7	26.8	37.2	5.6	1.6	1.1	0.74
女性	799	30.0	23.5	37.5	5.4	1.9	1.6	0.76
その他	1	100.0	－	－	－	－	－	2.00
無回答	8	25.0	－	37.5	12.5	－	25.0	0.50
年代別								
10歳代	3	33.3	66.7	－	－	－	－	1.33
20歳代	154	30.5	24.0	37.7	5.8	1.9	－	0.75
30歳代	245	34.3	29.8	29.4	5.3	1.2	－	0.91
40歳代	222	31.1	24.3	38.3	5.0	1.4	－	0.79
50歳代	273	28.6	22.0	39.6	6.6	1.5	1.8	0.71
60歳代	201	24.9	27.4	40.8	5.5	1.5	－	0.69
70歳代以上	267	25.8	21.7	39.3	5.2	2.6	5.2	0.66
無回答	10	20.0	10.0	40.0	－	10.0	20.0	0.38
性・年代別								
男性／10・20歳代	61	36.1	21.3	34.4	6.6	1.6	－	0.84
30歳代	98	31.6	31.6	28.6	6.1	2.0	－	0.85
40歳代	90	31.1	26.7	37.8	3.3	1.1	－	0.83
50歳代	123	20.3	24.4	44.7	8.1	0.8	1.6	0.56
60歳代	92	25.0	27.2	42.4	4.3	1.1	－	0.71
70歳代以上	103	27.2	28.2	33.0	4.9	2.9	3.9	0.75
女性／10・20歳代	96	27.1	27.1	38.5	5.2	2.1	－	0.72
30歳代	147	36.1	28.6	29.9	4.8	0.7	－	0.95
40歳代	132	31.1	22.7	38.6	6.1	1.5	－	0.76
50歳代	148	35.1	20.3	35.8	4.7	2.0	2.0	0.83
60歳代	109	24.8	27.5	39.4	6.4	1.8	－	0.67
70歳代以上	164	25.0	17.7	43.3	5.5	2.4	6.1	0.61
それ以外	12	25.0	8.3	33.3	8.3	8.3	16.7	0.40
職業別								
自営業	101	33.7	20.8	35.6	5.0	3.0	2.0	0.79
自由業	18	27.8	16.7	33.3	22.2	－	－	0.50
管理職	145	24.1	34.5	37.9	3.4	－	－	0.79
事務職	328	31.1	26.2	36.0	5.2	1.2	0.3	0.81
専門職	189	29.6	23.3	37.6	5.3	3.2	1.1	0.72
労務職・サービス職	77	33.8	20.8	39.0	3.9	2.6	－	0.79
パート・アルバイト	162	29.0	27.2	34.6	8.6	0.6	－	0.75
専業主婦（夫）	111	28.8	26.1	38.7	2.7	2.7	0.9	0.76
大学生	11	45.5	27.3	18.2	－	9.1	－	1.00
専門学校・その他学生	7	28.6	14.3	42.9	14.3	－	－	0.57
無職	183	24.6	19.7	41.5	6.6	1.1	6.6	0.64
その他	24	29.2	16.7	45.8	4.2	4.2	－	0.63
無回答	19	21.1	15.8	36.8	5.3	5.3	15.8	0.50
家族人数別								
１人	367	28.6	22.6	43.1	1.6	1.6	2.5	0.77
２人	452	26.8	26.5	35.4	7.7	2.7	0.9	0.68
３人	276	36.6	21.7	36.6	4.3	－	0.7	0.91
４人	185	24.3	29.7	33.5	9.2	3.2	－	0.63
５人	52	38.5	21.2	23.1	9.6	－	7.7	0.96
６人以上	16	12.5	37.5	50.0	－	－	－	0.63
無回答	27	22.2	18.5	48.1	3.7	－	7.4	0.64
ライフステージ別								
独身期	234	29.1	25.2	38.9	5.1	1.7	－	0.75
家族形成期	200	37.5	30.5	24.5	6.5	1.0	－	0.97
家族成長前期	99	27.3	30.3	30.3	10.1	2.0	－	0.71
家族成長後期	81	30.9	18.5	44.4	4.9	1.2	－	0.73
家族成熟期	86	30.2	26.7	32.6	8.1	－	2.3	0.81
老齢期	305	23.6	23.0	43.0	5.6	2.3	2.6	0.62
その他	305	29.2	22.6	42.0	3.6	1.6	1.0	0.75
無回答	65	27.7	20.0	32.3	3.1	4.6	12.3	0.72
居住形態別								
持ち家・一戸建て	388	22.9	24.5	39.7	8.2	3.1	1.5	0.57
持ち家・共同住宅	368	29.3	24.2	38.6	5.4	1.1	1.4	0.76
民間の賃貸・一戸建て	54	33.3	29.6	33.3	1.9	－	1.9	0.96
民間の賃貸・共同住宅	429	31.9	26.6	35.7	4.0	1.2	0.7	0.85
公的賃貸住宅	78	41.0	17.9	26.9	5.1	2.6	6.4	0.96
社宅・職員宿舎・寮	26	26.9	26.9	42.3	3.8	－	－	0.77
間借り・同居	13	30.8	7.7	53.8	7.7	－	－	0.62
その他	7	42.9	28.6	28.6	－	－	－	1.14
無回答	12	16.7	16.7	50.0	－	8.3	8.3	0.36
ブロック別								
Ａブロック	160	25.6	20.6	43.8	6.9	1.9	1.3	0.62
Ｂブロック	141	26.2	22.0	38.3	9.9	2.8	0.7	0.59
Ｃブロック	126	27.0	16.7	46.0	5.6	2.4	2.4	0.62
Ｄブロック	158	27.2	21.5	38.6	7.0	3.8	1.9	0.63
Ｅブロック	148	20.9	25.0	46.6	2.7	1.4	3.4	0.64
Ｆブロック	236	27.5	33.5	33.5	3.8	1.3	0.4	0.83
Ｇブロック	156	49.4	22.4	23.7	2.6	－	1.9	1.21
Ｈブロック	241	29.5	27.8	34.0	6.6	1.2	0.8	0.78
無回答	9	11.1	33.3	44.4	－	－	11.1	0.63
地域別								
北部	733	25.4	21.3	42.6	6.4	2.5	1.9	0.62
南部	633	33.6	28.6	31.3	4.6	0.9	0.9	0.90
無回答	9	11.1	33.3	44.4	－	－	11.1	0.63
居住年数別								
１年未満	60	31.7	26.7	40.0	1.7	－	－	0.88
１年以上５年未満	276	31.5	26.1	36.2	4.3	1.4	0.4	0.82
５年以上10年未満	143	37.1	26.6	31.5	3.5	1.4	－	0.94
10年以上20年未満	194	27.3	25.8	36.1	7.7	2.6	0.5	0.68
20年以上	695	26.6	23.5	39.6	6.0	1.9	2.4	0.69
無回答	7	42.9	14.3	－	14.3	－	28.6	1.20
短期居住者	336	31.5	26.2	36.9	3.9	1.2	0.3	0.83
中期居住者	337	31.5	26.1	34.1	5.9	2.1	0.3	0.79
長期居住者	695	26.6	23.5	39.6	6.0	1.9	2.4	0.69
無回答	7	42.9	14.3	－	14.3	－	28.6	1.20

（４）　建物の周囲の空間・日当たり

	調査数	良い	やや良い	普通	やや悪い	悪い	無回答	評価点
全　体	1,375	29.5	21.5	30.1	13.6	4.1	1.2	0.59
性別								
男性	567	27.2	22.9	31.4	13.4	4.2	0.9	0.56
女性	799	31.2	20.4	29.3	13.8	4.1	1.3	0.61
その他	1	100.0	－	－	－	－	－	2.00
無回答	8	25.0	25.0	25.0	12.5	－	12.5	0.71
年代別								
10歳代	3	－	66.7	33.3	－	－	－	0.67
20歳代	154	34.4	22.1	29.2	11.0	3.2	－	0.73
30歳代	245	32.2	24.9	29.4	11.0	2.4	－	0.73
40歳代	222	27.0	23.9	30.6	14.9	3.6	－	0.56
50歳代	273	31.1	19.4	28.2	15.4	4.8	1.1	0.57
60歳代	201	24.9	17.9	35.3	16.9	5.0	－	0.41
70歳代以上	267	28.8	19.9	28.8	12.7	5.6	4.1	0.56
無回答	10	20.0	30.0	30.0	－	－	20.0	0.88
性・年代別								
男性／10・20歳代	61	36.1	26.2	23.0	11.5	3.3	－	0.80
30歳代	98	25.5	31.6	30.6	10.2	2.0	－	0.68
40歳代	90	27.8	18.9	33.3	18.9	1.1	－	0.53
50歳代	123	26.8	15.4	34.1	16.3	5.7	1.6	0.42
60歳代	92	25.0	23.9	32.6	12.0	6.5	－	0.49
70歳代以上	103	25.2	24.3	31.1	10.7	5.8	2.9	0.54
女性／10・20歳代	96	32.3	20.8	33.3	10.4	3.1	－	0.69
30歳代	147	36.7	20.4	28.6	11.6	2.7	－	0.77
40歳代	132	26.5	27.3	28.8	12.1	5.3	－	0.58
50歳代	148	34.5	23.0	23.6	14.2	4.1	0.7	0.70
60歳代	109	24.8	12.8	37.6	21.1	3.7	－	0.34
70歳代以上	164	31.1	17.1	27.4	14.0	5.5	4.9	0.57
それ以外	12	25.0	25.0	25.0	8.3	－	16.7	0.80
職業別								
自営業	101	28.7	19.8	30.7	11.9	5.9	3.0	0.55
自由業	18	27.8	16.7	33.3	22.2	－	－	0.50
管理職	145	33.8	24.8	23.4	13.8	4.1	－	0.70
事務職	328	28.7	25.3	29.0	11.9	5.2	－	0.60
専門職	189	30.7	21.7	30.2	13.2	3.2	1.1	0.64
労務職・サービス職	77	35.1	22.1	28.6	7.8	6.5	－	0.71
パート・アルバイト	162	29.6	19.8	30.9	15.4	3.7	0.6	0.57
専業主婦（夫）	111	35.1	18.0	30.6	10.8	5.4	－	0.67
大学生	11	27.3	18.2	54.5	－	－	－	0.73
専門学校・その他学生	7	28.6	14.3	14.3	42.9	－	－	0.29
無職	183	23.5	18.6	35.5	16.4	2.2	3.8	0.47
その他	24	16.7	12.5	37.5	33.3	－	－	0.13
無回答	19	26.3	15.8	21.1	15.8	5.3	15.8	0.50
家族人数別								
１人	367	28.1	21.8	28.3	15.0	4.4	2.5	0.56
２人	452	33.8	20.4	29.4	11.3	4.4	0.7	0.68
３人	276	27.5	23.2	29.7	15.6	3.6	0.4	0.56
４人	185	26.5	22.7	34.6	13.0	3.2	－	0.56
５人	52	32.7	13.5	28.8	15.4	7.7	1.9	0.49
６人以上	16	18.8	25.0	31.3	18.8	6.3	－	0.31
無回答	27	18.5	22.2	40.7	11.1	－	7.4	0.52
ライフステージ別								
独身期	234	32.5	23.5	30.8	11.1	2.1	－	0.73
家族形成期	200	30.5	25.5	28.5	11.5	4.0	－	0.67
家族成長前期	99	21.2	23.2	28.3	21.2	6.1	－	0.32
家族成長後期	81	32.1	9.9	40.7	13.6	3.7	－	0.53
家族成熟期	86	29.1	17.4	37.2	14.0	1.2	1.2	0.60
老齢期	305	28.5	19.3	28.9	15.7	5.6	2.0	0.51
その他	305	31.5	23.6	26.6	13.8	3.9	0.7	0.65
無回答	65	21.5	18.5	35.4	6.2	7.7	10.8	0.45
居住形態別								
持ち家・一戸建て	388	19.6	17.5	34.5	19.6	7.7	1.0	0.22
持ち家・共同住宅	368	37.0	22.3	27.7	10.6	2.2	0.3	0.81
民間の賃貸・一戸建て	54	24.1	14.8	38.9	16.7	3.7	1.9	0.40
民間の賃貸・共同住宅	429	31.0	26.8	25.9	12.6	3.5	0.2	0.69
公的賃貸住宅	78	39.7	16.7	29.5	6.4	－	7.7	0.97
社宅・職員宿舎・寮	26	26.9	19.2	42.3	11.5	－	－	0.62
間借り・同居	13	23.1	23.1	38.5	－	15.4	－	0.38
その他	7	57.1	－	28.6	14.3	－	－	1.00
無回答	12	25.0	8.3	41.7	－	－	25.0	0.78
ブロック別								
Ａブロック	160	21.3	20.6	35.6	16.3	5.0	1.3	0.37
Ｂブロック	141	28.4	22.0	24.1	21.3	3.5	0.7	0.51
Ｃブロック	126	36.5	18.3	36.5	4.0	2.4	2.4	0.85
Ｄブロック	158	31.0	19.0	29.7	11.4	8.2	0.6	0.54
Ｅブロック	148	31.8	20.3	30.4	11.5	4.7	1.4	0.64
Ｆブロック	236	24.2	26.3	32.6	13.6	2.5	0.8	0.56
Ｇブロック	156	38.5	21.2	25.0	12.2	1.9	1.3	0.83
Ｈブロック	241	29.5	21.6	27.0	16.6	5.0	0.4	0.54
無回答	9	22.2	11.1	44.4	－	－	22.2	0.71
地域別								
北部	733	29.5	20.1	31.2	13.1	4.9	1.2	0.57
南部	633	29.7	23.2	28.6	14.4	3.3	0.8	0.62
無回答	9	22.2	11.1	44.4	－	－	22.2	0.71
居住年数別								
１年未満	60	35.0	28.3	25.0	8.3	3.3	－	0.83
１年以上５年未満	276	33.7	23.2	27.9	12.7	2.5	－	0.73
５年以上10年未満	143	34.3	18.9	25.9	17.5	3.5	－	0.63
10年以上20年未満	194	25.3	22.2	32.0	14.9	5.2	0.5	0.48
20年以上	695	27.5	20.4	32.1	13.4	4.7	1.9	0.54
無回答	7	42.9	28.6	－	－	－	28.6	1.60
短期居住者	336	33.9	24.1	27.4	11.9	2.7	－	0.75
中期居住者	337	29.1	20.8	29.4	16.0	4.5	0.3	0.54
長期居住者	695	27.5	20.4	32.1	13.4	4.7	1.9	0.54
無回答	7	42.9	28.6	－	－	－	28.6	1.60

（調査数は件数、それ以外の数値は%）

問４　あなたは、自宅周辺の生活環境についてどう思いますか。項目ごとにあてはまるものを１つ選んでください。

（５）　騒音・振動

	調査数	良い	やや良い	普通	やや悪い	悪い	無回答	評価点
全　体	1,375	13.5	18.8	39.6	19.3	7.9	1.0	0.11
性別								
男性	567	12.2	20.3	39.7	18.5	8.3	1.1	0.10
女性	799	14.1	17.8	39.7	19.9	7.6	0.9	0.11
その他	1	100.0	－	－	－	－	－	2.00
無回答	8	25.0	12.5	25.0	12.5	12.5	12.5	0.29
年代別								
10歳代	3	－	66.7	－	－	33.3	－	－
20歳代	154	20.1	19.5	33.1	18.8	8.4	－	0.24
30歳代	245	14.7	21.2	34.7	18.4	11.0	－	0.10
40歳代	222	10.8	19.4	38.3	21.6	9.9	－	−0.00
50歳代	273	13.2	18.7	42.1	19.0	6.2	0.7	0.14
60歳代	201	9.5	14.4	44.8	25.4	6.0	－	−0.04
70歳代以上	267	13.9	18.4	43.1	14.6	6.4	3.7	0.19
無回答	10	20.0	20.0	30.0	10.0	－	20.0	0.63
性・年代別								
男性／10・20歳代	61	19.7	19.7	36.1	19.7	4.9	－	0.30
30歳代	98	13.3	23.5	32.7	19.4	11.2	－	0.08
40歳代	90	10.0	24.4	32.2	22.2	11.1	－	－
50歳代	123	9.8	18.7	41.5	21.1	7.3	1.6	0.02
60歳代	92	8.7	13.0	51.1	17.4	9.8	－	−0.07
70歳代以上	103	14.6	22.3	42.7	11.7	4.9	3.9	0.31
女性／10・20歳代	96	19.8	20.8	30.2	17.7	11.5	－	0.20
30歳代	147	15.6	19.7	36.1	17.7	10.9	－	0.12
40歳代	132	11.4	15.9	42.4	21.2	9.1	－	−0.01
50歳代	148	15.5	18.9	43.2	17.6	4.7	－	0.23
60歳代	109	10.1	15.6	39.4	32.1	2.8	－	−0.02
70歳代以上	164	13.4	15.9	43.3	16.5	7.3	3.7	0.12
それ以外	12	25.0	16.7	25.0	8.3	8.3	16.7	0.50
職業別								
自営業	101	10.9	18.8	36.6	17.8	13.9	2.0	−0.05
自由業	18	22.2	16.7	33.3	16.7	5.6	5.6	0.35
管理職	145	15.2	18.6	39.3	19.3	7.6	－	0.14
事務職	328	13.4	23.5	35.1	19.2	8.8	－	0.13
専門職	189	13.8	19.6	39.7	20.1	6.9	－	0.13
労務職・サービス職	77	11.7	24.7	41.6	15.6	6.5	－	0.19
パート・アルバイト	162	13.6	11.1	46.3	22.8	6.2	－	0.03
専業主婦（夫）	111	10.8	16.2	40.5	25.2	6.3	0.9	－
大学生	11	18.2	9.1	45.5	－	27.3	－	−0.09
専門学校・その他学生	7	－	42.9	14.3	14.3	28.6	－	−0.29
無職	183	14.8	17.5	40.4	16.9	6.0	4.4	0.19
その他	24	12.5	8.3	58.3	16.7	4.2	－	0.08
無回答	19	15.8	10.5	42.1	10.5	10.5	10.5	0.12
家族人数別								
１人	367	14.7	20.2	34.9	19.1	8.7	2.5	0.13
２人	452	13.7	17.5	40.5	20.8	7.1	0.4	0.10
３人	276	12.3	18.8	40.2	21.4	6.5	0.7	0.09
４人	185	10.8	21.1	43.8	14.6	9.7	－	0.09
５人	52	13.5	13.5	55.8	13.5	3.8	－	0.19
６人以上	16	18.8	18.8	25.0	25.0	12.5	－	0.06
無回答	27	18.5	14.8	29.6	14.8	18.5	3.7	－
ライフステージ別								
独身期	234	17.9	20.5	32.1	17.9	11.5	－	0.15
家族形成期	200	15.0	22.0	38.0	19.5	5.5	－	0.22
家族成長前期	99	6.1	19.2	42.4	23.2	9.1	－	−0.10
家族成長後期	81	16.0	14.8	43.2	17.3	8.6	－	0.12
家族成熟期	86	7.0	19.8	38.4	25.6	9.3	－	−0.10
老齢期	305	12.1	17.7	43.3	18.0	6.6	2.3	0.11
その他	305	13.1	17.4	42.3	18.7	7.9	0.7	0.09
無回答	65	16.9	16.9	33.8	20.0	4.6	7.7	0.23
居住形態別								
持ち家・一戸建て	388	12.1	17.0	43.0	19.6	7.5	0.8	0.07
持ち家・共同住宅	368	13.9	18.5	40.8	20.4	6.3	0.3	0.13
民間の賃貸・一戸建て	54	16.7	14.8	38.9	13.0	14.8	1.9	0.06
民間の賃貸・共同住宅	429	12.8	21.7	36.1	20.0	8.6	0.7	0.10
公的賃貸住宅	78	19.2	17.9	38.5	14.1	5.1	5.1	0.34
社宅・職員宿舎・寮	26	19.2	15.4	38.5	19.2	7.7	－	0.19
間借り・同居	13	－	23.1	53.8	7.7	15.4	－	−0.15
その他	7	－	28.6	14.3	14.3	42.9	－	−0.71
無回答	12	25.0	－	25.0	25.0	8.3	16.7	0.10
ブロック別								
Ａブロック	160	10.6	24.4	45.0	15.6	3.8	0.6	0.23
Ｂブロック	141	12.1	17.7	39.7	25.5	3.5	1.4	0.09
Ｃブロック	126	19.0	15.1	38.9	18.3	6.3	2.4	0.23
Ｄブロック	158	15.2	15.2	38.6	17.7	13.3	－	0.01
Ｅブロック	148	14.2	23.0	39.2	14.2	8.1	1.4	0.21
Ｆブロック	236	12.3	19.5	39.0	20.8	7.6	0.8	0.08
Ｇブロック	156	12.8	16.0	40.4	21.2	7.7	1.9	0.05
Ｈブロック	241	12.9	19.1	37.3	19.9	10.8	－	0.03
無回答	9	22.2	－	33.3	22.2	11.1	11.1	－
地域別								
北部	733	14.1	19.2	40.4	18.1	7.1	1.1	0.15
南部	633	12.6	18.5	38.7	20.5	8.8	0.8	0.06
無回答	9	22.2	－	33.3	22.2	11.1	11.1	－
居住年数別								
１年未満	60	18.3	35.0	28.3	16.7	1.7	－	0.52
１年以上５年未満	276	15.6	18.1	35.9	21.7	8.7	－	0.10
５年以上10年未満	143	15.4	21.7	29.4	18.2	15.4	－	0.03
10年以上20年未満	194	11.3	19.6	42.3	18.0	6.7	2.1	0.11
20年以上	695	12.4	16.8	43.6	19.0	7.1	1.2	0.09
無回答	7	14.3	14.3	14.3	28.6	－	28.6	0.20
短期居住者	336	16.1	21.1	34.5	20.8	7.4	－	0.18
中期居住者	337	13.1	20.5	36.8	18.1	10.4	1.2	0.08
長期居住者	695	12.4	16.8	43.6	19.0	7.1	1.2	0.09
無回答	7	14.3	14.3	14.3	28.6	－	28.6	0.20

（６）　大気汚染

	調査数	良い	やや良い	普通	やや悪い	悪い	無回答	評価点
全　体	1,375	10.9	13.1	54.5	15.6	4.5	1.4	0.10
性別								
男性	567	12.2	13.4	54.1	14.1	4.9	1.2	0.14
女性	799	10.0	12.8	54.9	16.6	4.3	1.4	0.08
その他	1	100.0	－	－	－	－	－	2.00
無回答	8	－	25.0	37.5	25.0	－	12.5	－
年代別								
10歳代	3	－	66.7	33.3	－	－	－	0.67
20歳代	154	17.5	18.2	41.6	16.9	5.8	－	0.25
30歳代	245	10.2	12.7	53.5	16.3	7.3	－	0.02
40歳代	222	6.3	11.7	59.0	18.9	3.6	0.5	−0.02
50歳代	273	9.9	10.6	58.2	16.8	3.3	1.1	0.07
60歳代	201	10.0	13.9	53.7	16.9	4.5	1.0	0.08
70歳代以上	267	13.9	12.4	56.6	9.7	3.4	4.1	0.25
無回答	10	－	30.0	40.0	10.0	－	20.0	0.25
性・年代別								
男性／10・20歳代	61	14.8	19.7	49.2	8.2	8.2	－	0.25
30歳代	98	10.2	15.3	49.0	16.3	9.2	－	0.01
40歳代	90	6.7	14.4	60.0	16.7	2.2	－	0.07
50歳代	123	9.8	10.6	55.3	18.7	4.1	1.6	0.03
60歳代	92	12.0	14.1	53.3	14.1	5.4	1.1	0.13
70歳代以上	103	20.4	9.7	56.3	7.8	1.9	3.9	0.40
女性／10・20歳代	96	18.8	18.8	36.5	21.9	4.2	－	0.26
30歳代	147	10.2	10.9	56.5	16.3	6.1	－	0.03
40歳代	132	6.1	9.8	58.3	20.5	4.5	0.8	−0.08
50歳代	148	9.5	10.8	61.5	14.9	2.7	0.7	0.10
60歳代	109	8.3	13.8	54.1	19.3	3.7	0.9	0.04
70歳代以上	164	9.8	14.0	56.7	11.0	4.3	4.3	0.15
それ以外	12	8.3	25.0	33.3	16.7	－	16.7	0.30
職業別								
自営業	101	8.9	13.9	50.5	15.8	7.9	3.0	－
自由業	18	－	22.2	50.0	16.7	5.6	5.6	−0.06
管理職	145	14.5	14.5	52.4	14.5	4.1	－	0.21
事務職	328	10.7	12.5	54.9	17.1	4.9	－	0.07
専門職	189	9.5	12.7	56.1	17.5	4.2	－	0.06
労務職・サービス職	77	9.1	16.9	55.8	14.3	3.9	－	0.13
パート・アルバイト	162	9.3	11.1	56.8	17.3	4.3	1.2	0.04
専業主婦（夫）	111	9.0	11.7	57.7	13.5	6.3	1.8	0.04
大学生	11	9.1	18.2	45.5	27.3	－	－	0.09
専門学校・その他学生	7	14.3	42.9	42.9	－	－	－	0.71
無職	183	14.8	12.6	53.0	12.0	2.7	4.9	0.26
その他	24	16.7	4.2	66.7	12.5	－	－	0.25
無回答	19	10.5	15.8	36.8	21.1	5.3	10.5	0.06
家族人数別								
１人	367	13.6	15.5	49.3	14.7	4.4	2.5	0.20
２人	452	9.5	11.9	57.7	14.4	5.3	1.1	0.06
３人	276	10.5	12.7	54.0	18.1	3.6	1.1	0.08
４人	185	10.3	13.5	53.5	17.8	4.9	－	0.06
５人	52	11.5	9.6	57.7	17.3	3.8	－	0.08
６人以上	16	6.3	12.5	62.5	18.8	－	－	0.06
無回答	27	7.4	7.4	70.4	3.7	3.7	7.4	0.12
ライフステージ別								
独身期	234	15.8	15.8	44.9	17.5	6.0	－	0.18
家族形成期	200	8.5	14.0	55.0	16.0	6.5	－	0.02
家族成長前期	99	4.0	10.1	62.6	17.2	5.1	1.0	−0.09
家族成長後期	81	14.8	6.2	56.8	16.0	6.2	－	0.07
家族成熟期	86	10.5	12.8	45.3	25.6	5.8	－	−0.03
老齢期	305	12.8	14.1	56.1	12.5	2.3	2.3	0.23
その他	305	8.5	10.8	60.7	15.7	2.6	1.6	0.07
無回答	65	9.2	20.0	47.7	6.2	7.7	9.2	0.19
居住形態別								
持ち家・一戸建て	388	9.5	10.6	60.6	14.7	3.1	1.5	0.09
持ち家・共同住宅	368	12.0	11.4	53.0	19.0	4.1	0.5	0.08
民間の賃貸・一戸建て	54	9.3	14.8	50.0	16.7	7.4	1.9	0.02
民間の賃貸・共同住宅	429	10.7	15.6	52.9	13.8	6.5	0.5	0.10
公的賃貸住宅	78	16.7	15.4	48.7	10.3	1.3	7.7	0.39
社宅・職員宿舎・寮	26	11.5	19.2	50.0	19.2	－	－	0.23
間借り・同居	13	7.7	15.4	69.2	7.7	－	－	0.23
その他	7	－	14.3	28.6	28.6	28.6	－	−0.71
無回答	12	8.3	16.7	25.0	33.3	－	16.7	－
ブロック別								
Ａブロック	160	9.4	13.8	62.5	10.6	3.8	－	0.14
Ｂブロック	141	8.5	5.7	55.3	22.0	6.4	2.1	−0.12
Ｃブロック	126	12.7	11.1	49.2	16.7	7.1	3.2	0.06
Ｄブロック	158	7.0	8.9	63.9	17.7	1.9	0.6	0.01
Ｅブロック	148	14.9	17.6	54.1	8.1	3.4	2.0	0.33
Ｆブロック	236	11.9	17.8	52.1	14.0	3.4	0.8	0.21
Ｇブロック	156	12.2	10.3	55.8	16.0	3.2	2.6	0.13
Ｈブロック	241	10.8	15.4	47.7	19.1	6.6	0.4	0.05
無回答	9	11.1	11.1	33.3	22.2	11.1	11.1	−0.13
地域別								
北部	733	10.4	11.5	57.4	14.9	4.4	1.5	0.09
南部	633	11.5	15.0	51.3	16.4	4.6	1.1	0.13
無回答	9	11.1	11.1	33.3	22.2	11.1	11.1	−0.13
居住年数別								
１年未満	60	10.0	15.0	58.3	13.3	3.3	－	0.15
１年以上５年未満	276	14.5	15.6	48.6	13.0	8.0	0.4	0.16
５年以上10年未満	143	9.1	11.2	53.1	21.0	5.6	－	−0.03
10年以上20年未満	194	9.3	11.9	56.7	19.1	2.1	1.0	0.07
20年以上	695	10.5	12.7	56.4	14.7	3.7	2.0	0.12
無回答	7	－	14.3	28.6	28.6	－	28.6	−0.20
短期居住者	336	13.7	15.5	50.3	13.1	7.1	0.3	0.16
中期居住者	337	9.2	11.6	55.2	19.9	3.6	0.6	0.03
長期居住者	695	10.5	12.7	56.4	14.7	3.7	2.0	0.12
無回答	7	－	14.3	28.6	28.6	－	28.6	−0.20

（調査数は件数、それ以外の数値は%）

問４　あなたは、自宅周辺の生活環境についてどう思いますか。項目ごとにあてはまるものを１つ選んでください。

（７）　緑の豊かさ

	調査数	良い	やや良い	普通	やや悪い	悪い	無回答	評価点
全　体	1,375	9.5	25.6	46.5	13.2	3.8	1.4	0.24
性別								
男性	567	7.9	27.3	47.1	12.9	3.2	1.6	0.24
女性	799	10.6	24.5	46.2	13.4	4.1	1.1	0.24
その他	1	－	100.0	－	－	－	－	1.00
無回答	8	12.5	－	50.0	12.5	12.5	12.5	-0.14
年代別								
10歳代	3	33.3	33.3	33.3	－	－	－	1.00
20歳代	154	14.9	29.9	38.3	13.6	3.2	－	0.40
30歳代	245	11.0	32.7	44.9	9.8	1.2	0.4	0.43
40歳代	222	7.2	21.2	49.1	19.4	3.2	－	0.10
50歳代	273	9.2	24.9	47.3	12.8	5.1	0.7	0.20
60歳代	201	5.0	21.9	54.2	13.9	5.0	－	0.08
70歳代以上	267	10.5	24.3	44.2	10.9	4.9	5.2	0.26
無回答	10	10.0	10.0	50.0	10.0	－	20.0	0.25
性・年代別								
男性／10・20歳代	61	13.1	29.5	44.3	8.2	4.9	－	0.38
30歳代	98	9.2	32.7	46.9	10.2	1.0	－	0.39
40歳代	90	5.6	25.6	47.8	18.9	2.2	－	0.13
50歳代	123	7.3	25.2	48.0	14.6	3.3	1.6	0.19
60歳代	92	4.3	23.9	54.3	14.1	3.3	－	0.12
70歳代以上	103	9.7	28.2	40.8	9.7	4.9	6.8	0.30
女性／10・20歳代	96	16.7	30.2	34.4	16.7	2.1	－	0.43
30歳代	147	12.2	32.7	43.5	9.5	1.4	0.7	0.45
40歳代	132	8.3	18.2	50.0	19.7	3.8	－	0.08
50歳代	148	10.8	24.3	47.3	11.5	6.1	－	0.22
60歳代	109	5.5	20.2	54.1	13.8	6.4	－	0.05
70歳代以上	164	11.0	22.0	46.3	11.6	4.9	4.3	0.24
それ以外	12	8.3	16.7	41.7	8.3	8.3	16.7	0.10
職業別								
自営業	101	11.9	27.7	42.6	9.9	5.0	3.0	0.33
自由業	18	11.1	22.2	38.9	11.1	11.1	5.6	0.12
管理職	145	6.9	28.3	50.3	13.1	1.4	－	0.26
事務職	328	8.5	29.6	45.7	12.8	3.0	0.3	0.28
専門職	189	9.5	23.3	45.5	18.5	3.2	－	0.17
労務職・サービス職	77	7.8	33.8	41.6	14.3	2.6	－	0.30
パート・アルバイト	162	8.6	21.0	51.9	13.6	4.9	－	0.15
専業主婦（夫）	111	10.8	20.7	51.4	12.6	4.5	－	0.21
大学生	11	9.1	54.5	18.2	9.1	9.1	－	0.45
専門学校・その他学生	7	14.3	28.6	42.9	－	14.3	－	0.29
無職	183	13.1	21.3	44.3	10.9	4.9	5.5	0.28
その他	24	4.2	33.3	45.8	12.5	－	4.2	0.30
無回答	19	10.5	－	57.9	10.5	5.3	15.8	－
家族人数別								
１人	367	9.3	29.4	48.8	7.1	2.5	3.0	0.37
２人	452	11.3	25.7	43.4	13.9	4.9	0.9	0.25
３人	276	8.7	28.3	43.1	17.0	2.5	0.4	0.24
４人	185	7.6	17.3	52.4	17.3	5.4	－	0.04
５人	52	13.5	17.3	46.2	15.4	3.8	3.8	0.22
６人以上	16	－	37.5	50.0	6.3	6.3	－	0.19
無回答	27	3.7	11.1	63.0	14.8	3.7	3.7	-0.04
ライフステージ別								
独身期	234	12.8	33.3	41.5	9.4	3.0	－	0.44
家族形成期	200	12.0	28.0	42.5	16.0	1.0	0.5	0.34
家族成長前期	99	3.0	19.2	46.5	26.3	5.1	－	-0.11
家族成長後期	81	8.6	24.7	51.9	9.9	4.9	－	0.22
家族成熟期	86	5.8	20.9	51.2	17.4	4.7	－	0.06
老齢期	305	9.5	22.0	47.5	12.1	5.2	3.6	0.19
その他	305	8.9	26.6	48.9	11.8	3.3	0.7	0.26
無回答	65	9.2	20.0	49.2	7.7	6.2	7.7	0.20
居住形態別								
持ち家・一戸建て	388	4.4	20.6	46.9	18.8	7.7	1.5	-0.05
持ち家・共同住宅	368	11.7	23.4	47.8	13.9	2.7	0.5	0.28
民間の賃貸・一戸建て	54	5.6	31.5	51.9	9.3	－	1.9	0.34
民間の賃貸・共同住宅	429	10.5	32.4	44.3	9.8	2.3	0.7	0.39
公的賃貸住宅	78	20.5	21.8	42.3	7.7	1.3	6.4	0.56
社宅・職員宿舎・寮	26	－	30.8	61.5	3.8	3.8	－	0.19
間借り・同居	13	23.1	7.7	53.8	15.4	－	－	0.38
その他	7	28.6	28.6	42.9	－	－	－	0.86
無回答	12	16.7	16.7	41.7	8.3	－	16.7	0.50
ブロック別								
Ａブロック	160	12.5	26.9	46.3	11.9	2.5	－	0.35
Ｂブロック	141	7.1	17.0	48.2	17.0	8.5	2.1	-0.03
Ｃブロック	126	12.7	26.2	43.7	11.1	3.2	3.2	0.35
Ｄブロック	158	11.4	19.6	42.4	21.5	4.4	0.6	0.12
Ｅブロック	148	7.4	18.9	54.1	11.5	4.1	4.1	0.15
Ｆブロック	236	7.2	33.1	44.1	12.7	2.5	0.4	0.30
Ｇブロック	156	9.0	33.3	44.2	8.3	3.2	1.9	0.37
Ｈブロック	241	10.0	24.9	49.8	12.0	3.3	－	0.26
無回答	9	11.1	33.3	33.3	11.1	－	11.1	0.50
地域別								
北部	733	10.2	21.7	46.9	14.7	4.5	1.9	0.19
南部	633	8.7	30.0	46.3	11.4	3.0	0.6	0.30
無回答	9	11.1	33.3	33.3	11.1	－	11.1	0.50
居住年数別								
１年未満	60	11.7	31.7	40.0	15.0	1.7	－	0.37
１年以上５年未満	276	12.7	33.7	41.3	10.1	1.4	0.7	0.46
５年以上10年未満	143	11.9	28.0	48.3	10.5	1.4	－	0.38
10年以上20年未満	194	8.2	19.6	53.6	12.4	5.2	1.0	0.14
20年以上	695	7.8	23.3	46.9	15.1	5.0	1.9	0.14
無回答	7	28.6	－	42.9	－	－	28.6	0.80
短期居住者	336	12.5	33.3	41.1	11.0	1.5	0.6	0.45
中期居住者	337	9.8	23.1	51.3	11.6	3.6	0.6	0.24
長期居住者	695	7.8	23.3	46.9	15.1	5.0	1.9	0.14
無回答	7	28.6	－	42.9	－	－	28.6	0.80

（８）　交通の安全性

	調査数	良い	やや良い	普通	やや悪い	悪い	無回答	評価点
全　体	1,375	15.1	25.2	44.2	11.8	2.5	1.2	0.39
性別								
男性	567	12.9	28.0	44.4	11.1	2.5	1.1	0.38
女性	799	16.8	23.0	44.2	12.3	2.5	1.3	0.40
その他	1	－	100.0	－	－	－	－	1.00
無回答	8	－	37.5	37.5	12.5	－	12.5	0.29
年代別								
10歳代	3	33.3	33.3	33.3	－	－	－	1.00
20歳代	154	18.8	34.4	33.8	9.1	3.9	－	0.55
30歳代	245	14.7	24.1	44.1	14.3	2.4	0.4	0.34
40歳代	222	11.7	23.0	42.3	18.9	4.1	－	0.19
50歳代	273	13.6	27.1	43.6	13.6	1.5	0.7	0.38
60歳代	201	14.9	18.9	56.2	8.0	2.0	－	0.37
70歳代以上	267	18.0	24.7	44.2	6.7	1.9	4.5	0.53
無回答	10	－	50.0	30.0	－	－	20.0	0.63
性・年代別								
男性／10・20歳代	61	14.8	39.3	37.7	4.9	3.3	－	0.57
30歳代	98	9.2	31.6	42.9	15.3	1.0	－	0.33
40歳代	90	14.4	22.2	41.1	18.9	3.3	－	0.26
50歳代	123	8.9	25.2	46.3	16.3	1.6	1.6	0.24
60歳代	92	15.2	23.9	53.3	4.3	3.3	－	0.43
70歳代以上	103	16.5	30.1	42.7	3.9	2.9	3.9	0.56
女性／10・20歳代	96	21.9	31.3	31.3	11.5	4.2	－	0.55
30歳代	147	18.4	19.0	44.9	13.6	3.4	0.7	0.36
40歳代	132	9.8	23.5	43.2	18.9	4.5	－	0.15
50歳代	148	17.6	28.4	41.9	10.8	1.4	－	0.50
60歳代	109	14.7	14.7	58.7	11.0	0.9	－	0.31
70歳代以上	164	18.9	21.3	45.1	8.5	1.2	4.9	0.51
それ以外	12	－	50.0	25.0	8.3	－	16.7	0.50
職業別								
自営業	101	12.9	19.8	46.5	15.8	1.0	4.0	0.29
自由業	18	16.7	16.7	38.9	22.2	－	5.6	0.29
管理職	145	11.0	31.7	39.3	17.2	0.7	－	0.35
事務職	328	14.3	26.2	44.2	11.9	3.0	0.3	0.37
専門職	189	15.3	25.9	39.2	15.9	3.7	－	0.33
労務職・サービス職	77	18.2	28.6	39.0	13.0	1.3	－	0.49
パート・アルバイト	162	14.8	22.8	48.8	9.3	3.7	0.6	0.36
専業主婦（夫）	111	18.0	16.2	56.8	6.3	0.9	1.8	0.45
大学生	11	36.4	9.1	36.4	18.2	－	－	0.64
専門学校・その他学生	7	14.3	42.9	42.9	－	－	－	0.71
無職	183	16.9	25.7	45.4	5.5	3.3	3.3	0.49
その他	24	16.7	33.3	37.5	12.5	－	－	0.54
無回答	19	5.3	36.8	36.8	5.3	5.3	10.5	0.35
家族人数別								
１人	367	19.6	28.9	37.6	10.4	1.4	2.2	0.56
２人	452	15.5	27.7	43.6	8.6	3.3	1.3	0.44
３人	276	10.1	22.8	47.1	16.7	2.9	0.4	0.21
４人	185	11.4	18.9	53.5	14.1	2.2	－	0.23
５人	52	19.2	17.3	40.4	17.3	3.8	1.9	0.31
６人以上	16	18.8	12.5	56.3	12.5	－	－	0.38
無回答	27	11.1	25.9	51.9	7.4	－	3.7	0.42
ライフステージ別								
独身期	234	18.4	30.3	35.9	11.1	4.3	－	0.47
家族形成期	200	12.0	22.5	46.5	16.0	2.5	0.5	0.26
家族成長前期	99	6.1	15.2	52.5	22.2	4.0	－	-0.03
家族成長後期	81	16.0	29.6	38.3	12.3	3.7	－	0.42
家族成熟期	86	10.5	22.1	52.3	14.0	1.2	－	0.27
老齢期	305	15.4	23.9	49.2	6.2	2.3	3.0	0.45
その他	305	17.7	26.9	41.0	12.5	1.3	0.7	0.48
無回答	65	16.9	27.7	43.1	4.6	－	7.7	0.62
居住形態別								
持ち家・一戸建て	388	13.1	22.2	45.9	13.9	3.1	1.8	0.29
持ち家・共同住宅	368	16.6	23.9	44.0	13.0	2.4	－	0.39
民間の賃貸・一戸建て	54	14.8	27.8	48.1	7.4	－	1.9	0.51
民間の賃貸・共同住宅	429	13.5	31.0	42.0	10.7	2.3	0.5	0.43
公的賃貸住宅	78	23.1	12.8	53.8	2.6	1.3	6.4	0.58
社宅・職員宿舎・寮	26	19.2	23.1	34.6	23.1	－	－	0.38
間借り・同居	13	15.4	38.5	38.5	－	7.7	－	0.54
その他	7	28.6	14.3	28.6	14.3	14.3	－	0.29
無回答	12	16.7	25.0	33.3	8.3	－	16.7	0.60
ブロック別								
Ａブロック	160	14.4	20.6	48.1	13.8	2.5	0.6	0.31
Ｂブロック	141	11.3	17.0	51.1	17.0	2.1	1.4	0.19
Ｃブロック	126	12.7	23.0	47.6	12.7	0.8	3.2	0.35
Ｄブロック	158	12.0	24.7	41.8	15.2	5.1	1.3	0.24
Ｅブロック	148	17.6	25.0	46.6	4.7	4.1	2.0	0.48
Ｆブロック	236	16.1	29.2	41.1	11.4	1.7	0.4	0.47
Ｇブロック	156	17.3	25.6	45.5	8.3	1.3	1.9	0.50
Ｈブロック	241	17.0	30.7	38.2	11.6	2.5	－	0.48
無回答	9	11.1	22.2	44.4	11.1	－	11.1	0.38
地域別								
北部	733	13.6	22.1	46.9	12.7	3.0	1.6	0.31
南部	633	16.7	28.9	41.1	10.7	1.9	0.6	0.48
無回答	9	11.1	22.2	44.4	11.1	－	11.1	0.38
居住年数別								
１年未満	60	16.7	38.3	30.0	15.0	－	－	0.57
１年以上５年未満	276	17.8	28.3	41.7	10.1	1.8	0.4	0.50
５年以上10年未満	143	15.4	25.9	40.6	16.1	2.1	－	0.36
10年以上20年未満	194	12.9	23.2	42.3	16.5	4.6	0.5	0.23
20年以上	695	14.4	23.5	48.1	9.9	2.3	1.9	0.38
無回答	7	14.3	14.3	14.3	14.3	14.3	28.6	－
短期居住者	336	17.6	30.1	39.6	11.0	1.5	0.3	0.51
中期居住者	337	13.9	24.3	41.5	16.3	3.6	0.3	0.29
長期居住者	695	14.4	23.5	48.1	9.9	2.3	1.9	0.38
無回答	7	14.3	14.3	14.3	14.3	14.3	28.6	－

（調査数は件数、それ以外の数値は%）

問４　あなたは、自宅周辺の生活環境についてどう思いますか。項目ごとにあてはまるものを１つ選んでください。

（９）　災害時の安全性

	調査数	良い	やや良い	普通	やや悪い	悪い	無回答	評価点
全　体	1,375	7.6	16.7	48.2	18.9	7.2	1.3	-0.01
性別								
男性	567	6.7	19.6	46.4	18.9	7.1	1.4	-
女性	799	8.3	14.5	49.7	19.0	7.4	1.1	-0.03
その他	1	100.0	-	-	-	-	-	2.00
無回答	8	-	37.5	37.5	12.5	-	12.5	0.29
年代別								
10歳代	3	33.3	-	33.3	33.3	-	-	0.33
20歳代	154	7.1	15.6	53.2	16.2	7.8	-	-0.02
30歳代	245	7.8	18.0	45.7	22.4	6.1	-	-0.01
40歳代	222	7.2	11.7	51.4	21.6	8.1	-	-0.12
50歳代	273	6.2	18.7	44.3	20.1	9.5	1.1	-0.08
60歳代	201	7.5	14.9	52.7	17.4	6.5	1.0	-0.01
70歳代以上	267	9.7	19.1	46.1	15.4	5.6	4.1	0.13
無回答	10	-	40.0	40.0	-	-	20.0	0.50
性・年代別								
男性／10・20歳代	61	6.6	18.0	49.2	18.0	8.2	-	-0.03
30歳代	98	8.2	25.5	39.8	22.4	4.1	-	0.11
40歳代	90	4.4	17.8	48.9	22.2	6.7	-	-0.09
50歳代	123	4.1	18.7	44.7	22.8	8.1	1.6	-0.12
60歳代	92	6.5	17.4	50.0	15.2	8.7	2.2	-0.02
70歳代以上	103	10.7	19.4	47.6	11.7	6.8	3.9	0.16
女性／10・20歳代	96	8.3	13.5	55.2	15.6	7.3	-	-
30歳代	147	7.5	12.9	49.7	22.4	7.5	-	-0.10
40歳代	132	9.1	7.6	53.0	21.2	9.1	-	-0.14
50歳代	148	7.4	18.9	44.6	17.6	10.8	0.7	-0.05
60歳代	109	8.3	12.8	55.0	19.3	4.6	-	0.01
70歳代以上	164	9.1	18.9	45.1	17.7	4.9	4.3	0.10
それ以外	12	8.3	33.3	33.3	8.3	-	16.7	0.50
職業別								
自営業	101	9.9	16.8	42.6	17.8	8.9	4.0	0.01
自由業	18	-	16.7	55.6	22.2	-	5.6	-0.06
管理職	145	4.8	20.0	43.4	26.9	4.8	-	-0.07
事務職	328	5.8	14.9	54.0	17.1	8.2	-	-0.07
専門職	189	7.4	14.8	47.6	20.1	9.5	0.5	-0.10
労務職・サービス職	77	7.8	14.3	50.6	19.5	7.8	-	-0.05
パート・アルバイト	162	7.4	19.8	43.8	19.1	9.9	-	-0.04
専業主婦（夫）	111	12.6	16.2	47.7	18.0	4.5	0.9	0.15
大学生	11	18.2	9.1	45.5	18.2	9.1	-	0.09
専門学校・その他学生	7	28.6	-	42.9	28.6	-	-	0.29
無職	183	8.2	18.6	50.3	13.1	5.5	4.4	0.11
その他	24	16.7	12.5	37.5	33.3	-	-	0.13
無回答	19	-	26.3	42.1	15.8	-	15.8	0.13
家族人数別								
１人	367	9.3	16.3	52.6	14.2	5.4	2.2	0.10
２人	452	7.7	17.9	46.9	17.9	8.2	1.3	-0.01
３人	276	6.9	15.6	46.7	22.5	7.6	0.7	-0.08
４人	185	6.5	16.2	44.3	27.0	5.9	-	-0.10
５人	52	9.6	15.4	44.2	17.3	11.5	1.9	-0.06
６人以上	16	-	12.5	62.5	12.5	12.5	-	-0.25
無回答	27	-	22.2	51.9	14.8	7.4	3.7	-0.08
ライフステージ別								
独身期	234	9.4	15.8	52.1	15.8	6.8	-	0.05
家族形成期	200	4.5	16.0	47.0	25.0	7.5	-	-0.15
家族成長前期	99	3.0	17.2	43.4	24.2	12.1	-	-0.25
家族成長後期	81	8.6	18.5	40.7	23.5	8.6	-	-0.05
家族成熟期	86	3.5	15.1	57.0	18.6	4.7	1.2	-0.06
老齢期	305	9.5	16.4	45.9	18.4	6.6	3.3	0.04
その他	305	8.5	16.1	49.8	18.0	6.9	0.7	0.01
無回答	65	9.2	26.2	46.2	4.6	6.2	7.7	0.30
居住形態別								
持ち家・一戸建て	388	5.2	11.9	46.4	24.5	10.8	1.3	-0.24
持ち家・共同住宅	368	8.4	20.4	47.3	17.4	6.0	0.5	0.08
民間の賃貸・一戸建て	54	3.7	14.8	59.3	14.8	5.6	1.9	-0.04
民間の賃貸・共同住宅	429	8.4	17.0	49.9	18.2	6.1	0.5	0.04
公的賃貸住宅	78	15.4	20.5	44.9	10.3	1.3	7.7	0.42
社宅・職員宿舎・寮	26	-	19.2	61.5	15.4	3.8	-	-0.04
間借り・同居	13	15.4	15.4	46.2	23.1	-	-	0.23
その他	7	14.3	14.3	28.6	-	42.9	-	-0.43
無回答	12	8.3	33.3	33.3	-	8.3	16.7	0.40
ブロック別								
Ａブロック	160	11.3	13.8	41.3	23.8	9.4	0.6	-0.06
Ｂブロック	141	4.3	12.8	44.0	26.2	11.3	1.4	-0.28
Ｃブロック	126	7.9	11.9	42.9	23.0	10.3	4.0	-0.17
Ｄブロック	158	9.5	11.4	52.5	18.4	7.6	0.6	-0.03
Ｅブロック	148	5.4	16.9	43.9	20.3	10.8	2.7	-0.15
Ｆブロック	236	5.9	19.5	53.8	17.8	2.5	0.4	0.09
Ｇブロック	156	10.3	16.7	51.3	16.0	4.5	1.3	0.12
Ｈブロック	241	7.5	23.7	50.6	12.4	5.4	0.4	0.15
無回答	9	-	33.3	44.4	-	11.1	11.1	0.13
地域別								
北部	733	7.8	13.4	45.0	22.2	9.8	1.8	-0.13
南部	633	7.6	20.4	52.0	15.3	4.1	0.6	0.12
無回答	9	-	33.3	44.4	-	11.1	11.1	0.13
居住年数別								
１年未満	60	8.3	15.0	50.0	23.3	3.3	-	0.02
１年以上５年未満	276	6.2	16.3	54.3	17.8	5.4	-	-
５年以上10年未満	143	11.9	17.5	39.2	21.7	9.8	-	-
10年以上20年未満	194	7.7	15.5	47.9	21.6	6.7	0.5	-0.04
20年以上	695	7.2	17.3	47.9	17.7	7.8	2.2	-0.02
無回答	7	14.3	14.3	14.3	14.3	14.3	28.6	-
短期居住者	336	6.5	16.1	53.6	18.8	5.1	-	0.00
中期居住者	337	9.5	16.3	44.2	21.7	8.0	0.3	-0.02
長期居住者	695	7.2	17.3	47.9	17.7	7.8	2.2	-0.02
無回答	7	14.3	14.3	14.3	14.3	14.3	28.6	-

（10）　防犯や風紀

	調査数	良い	やや良い	普通	やや悪い	悪い	無回答	評価点
全　体	1,375	9.7	21.2	50.6	14.0	3.0	1.5	0.21
性別								
男性	567	9.3	24.0	49.4	12.7	3.2	1.4	0.24
女性	799	10.0	19.1	51.4	15.1	2.9	1.4	0.19
その他	1	100.0	-	-	-	-	-	2.00
無回答	8	-	25.0	62.5	-	-	12.5	0.29
年代別								
10歳代	3	33.3	-	66.7	-	-	-	0.67
20歳代	154	15.6	22.7	44.2	13.6	3.9	-	0.32
30歳代	245	10.6	25.7	44.5	15.5	3.7	-	0.24
40歳代	222	7.2	22.1	51.4	14.9	4.5	-	0.13
50歳代	273	9.2	20.1	50.9	16.1	2.6	1.1	0.17
60歳代	201	7.0	16.4	61.7	12.9	1.5	0.5	0.15
70歳代以上	267	10.5	19.9	50.6	11.6	2.2	5.2	0.26
無回答	10	-	30.0	50.0	-	-	20.0	0.38
性・年代別								
男性／10・20歳代	61	11.5	21.3	55.7	8.2	3.3	-	0.30
30歳代	98	11.2	27.6	40.8	15.3	5.1	-	0.24
40歳代	90	7.8	25.6	46.7	17.8	2.2	-	0.19
50歳代	123	8.9	22.0	48.0	14.6	4.1	2.4	0.18
60歳代	92	6.5	21.7	58.7	10.9	1.1	1.1	0.22
70歳代以上	103	10.7	25.2	49.5	7.8	2.9	3.9	0.34
女性／10・20歳代	96	18.8	22.9	37.5	16.7	4.2	-	0.35
30歳代	147	10.2	24.5	46.9	15.6	2.7	-	0.24
40歳代	132	6.8	19.7	54.5	12.9	6.1	-	0.08
50歳代	148	8.8	18.9	53.4	17.6	1.4	-	0.16
60歳代	109	7.3	11.9	64.2	14.7	1.8	-	0.08
70歳代以上	164	10.4	16.5	51.2	14.0	1.8	6.1	0.21
それ以外	12	8.3	25.0	50.0	-	-	16.7	0.50
職業別								
自営業	101	6.9	22.8	49.5	14.9	4.0	2.0	0.14
自由業	18	-	11.1	66.7	5.6	11.1	5.6	-0.18
管理職	145	9.0	26.9	50.3	11.7	2.1	-	0.29
事務職	328	7.9	23.8	49.4	14.3	4.0	0.6	0.17
専門職	189	11.6	19.0	49.7	16.9	2.6	-	0.20
労務職・サービス職	77	13.0	26.0	42.9	16.9	1.3	-	0.32
パート・アルバイト	162	8.0	15.4	58.0	14.8	3.7	-	0.09
専業主婦（夫）	111	13.5	15.3	50.5	16.2	1.8	2.7	0.23
大学生	11	9.1	18.2	45.5	18.2	9.1	-	-
専門学校・その他学生	7	14.3	14.3	28.6	42.9	-	-	-
無職	183	11.5	21.3	50.8	9.3	1.6	5.5	0.34
その他	24	8.3	20.8	62.5	8.3	-	-	0.29
無回答	19	15.8	21.1	36.8	10.5	5.3	10.5	0.35
家族人数別								
１人	367	12.8	24.5	43.9	13.9	2.5	2.5	0.32
２人	452	8.6	23.7	50.2	13.1	3.8	0.7	0.20
３人	276	8.7	17.0	56.9	13.8	1.8	1.8	0.17
４人	185	6.5	16.2	55.7	17.8	3.2	0.5	0.05
５人	52	17.3	23.1	46.2	5.8	7.7	-	0.37
６人以上	16	6.3	12.5	50.0	31.3	-	-	-0.06
無回答	27	7.4	11.1	59.3	14.8	-	7.4	0.12
ライフステージ別								
独身期	234	14.5	26.5	44.4	12.4	2.1	-	0.39
家族形成期	200	10.5	21.5	47.5	15.0	5.5	-	0.17
家族成長前期	99	5.1	17.2	49.5	23.2	5.1	-	-0.06
家族成長後期	81	8.6	22.2	51.9	13.6	2.5	1.2	0.21
家族成熟期	86	3.5	16.3	66.3	12.8	-	1.2	0.11
老齢期	305	8.9	18.4	56.1	11.8	1.6	3.3	0.22
その他	305	9.8	22.6	47.9	15.7	3.3	0.7	0.20
無回答	65	10.8	18.5	49.2	7.7	4.6	9.2	0.25
居住形態別								
持ち家・一戸建て	388	7.0	16.8	57.0	14.7	3.4	1.3	0.09
持ち家・共同住宅	368	10.6	23.6	48.4	14.1	2.2	1.1	0.27
民間の賃貸・一戸建て	54	11.1	16.7	55.6	11.1	3.7	1.9	0.21
民間の賃貸・共同住宅	429	10.5	24.2	47.8	13.8	3.0	0.7	0.26
公的賃貸住宅	78	14.1	16.7	44.9	12.8	5.1	6.4	0.23
社宅・職員宿舎・寮	26	-	19.2	61.5	19.2	-	-	-
間借り・同居	13	15.4	23.1	46.2	15.4	-	-	0.38
その他	7	28.6	28.6	14.3	28.6	-	-	0.57
無回答	12	16.7	25.0	33.3	-	8.3	16.7	0.50
ブロック別								
Ａブロック	160	11.3	19.4	51.9	15.0	1.9	0.6	0.23
Ｂブロック	141	7.8	17.0	53.9	15.6	2.8	2.8	0.12
Ｃブロック	126	10.3	19.0	53.2	13.5	0.8	3.2	0.25
Ｄブロック	158	7.6	15.8	58.9	10.8	6.3	0.6	0.08
Ｅブロック	148	9.5	21.6	54.1	9.5	2.7	2.7	0.26
Ｆブロック	236	8.9	29.2	46.6	14.0	0.8	0.4	0.31
Ｇブロック	156	7.7	18.6	49.4	17.9	4.5	1.9	0.07
Ｈブロック	241	13.3	22.8	44.4	15.8	3.3	0.4	0.27
無回答	9	11.1	22.2	33.3	-	22.2	11.1	-
地域別								
北部	733	9.3	18.6	54.4	12.8	3.0	1.9	0.19
南部	633	10.3	24.2	46.4	15.6	2.7	0.8	0.24
無回答	9	11.1	22.2	33.3	-	22.2	11.1	-
居住年数別								
１年未満	60	13.3	23.3	53.3	5.0	5.0	-	0.35
１年以上５年未満	276	12.0	25.7	44.6	14.5	3.3	-	0.29
５年以上10年未満	143	14.0	18.2	47.6	16.8	3.5	-	0.22
10年以上20年未満	194	9.3	23.7	44.3	17.5	3.6	1.5	0.18
20年以上	695	7.8	19.1	55.5	12.9	2.4	2.2	0.17
無回答	7	14.3	14.3	14.3	28.6	-	28.6	0.20
短期居住者	336	12.2	25.3	46.1	12.8	3.6	-	0.30
中期居住者	337	11.3	21.4	45.7	17.2	3.6	0.9	0.20
長期居住者	695	7.8	19.1	55.5	12.9	2.4	2.2	0.17
無回答	7	14.3	14.3	14.3	28.6	-	28.6	0.20

（調査数は件数、それ以外の数値は%）

問４　あなたは、自宅周辺の生活環境についてどう思いますか。項目ごとにあてはまるものを１つ選んでください。

（11）隣近所の人情

	調査数	良い	やや良い	普通	やや悪い	悪い	無回答	評価点
全　体	1,375	15.6	25.4	47.6	7.8	2.5	1.2	0.44
性別								
男性	567	12.7	26.5	48.3	9.0	2.3	1.2	0.39
女性	799	17.6	24.4	47.2	7.0	2.6	1.1	0.48
その他	1	100.0	－	－	－	－	－	2.00
無回答	8	－	50.0	37.5	－	－	12.5	0.57
年代別								
10歳代	3	33.3	33.3	－	33.3	－	－	0.67
20歳代	154	19.5	31.2	39.6	7.8	1.9	－	0.58
30歳代	245	18.8	22.0	50.6	5.7	2.9	－	0.48
40歳代	222	11.7	29.7	49.1	6.8	2.7	－	0.41
50歳代	273	17.2	26.4	45.4	8.4	1.5	1.1	0.50
60歳代	201	15.4	21.9	49.3	10.0	3.0	0.5	0.37
70歳代以上	267	12.4	22.5	49.8	8.2	3.0	4.1	0.34
無回答	10	－	40.0	40.0	－	－	20.0	0.50
性・年代別								
男性／10・20歳代	61	19.7	26.2	49.2	4.9	－	－	0.61
30歳代	98	13.3	21.4	53.1	9.2	3.1	－	0.33
40歳代	90	7.8	33.3	48.9	6.7	3.3	－	0.36
50歳代	123	9.8	25.2	48.0	13.0	2.4	1.6	0.27
60歳代	92	16.3	25.0	47.8	8.7	1.1	1.1	0.47
70歳代以上	103	12.6	28.2	43.7	8.7	2.9	3.9	0.40
女性／10・20歳代	96	19.8	34.4	32.3	10.4	3.1	－	0.57
30歳代	147	22.4	22.4	49.0	3.4	2.7	－	0.59
40歳代	132	14.4	27.3	49.2	6.8	2.3	－	0.45
50歳代	148	23.0	27.7	43.2	4.7	0.7	0.7	0.68
60歳代	109	14.7	19.3	50.5	11.0	4.6	－	0.28
70歳代以上	164	12.2	18.9	53.7	7.9	3.0	4.3	0.31
それ以外	12	8.3	33.3	41.7	－	－	16.7	0.60
職業別								
自営業	101	12.9	28.7	42.6	9.9	3.0	3.0	0.40
自由業	18	22.2	5.6	44.4	22.2	－	5.6	0.29
管理職	145	19.3	30.3	44.8	4.8	0.7	－	0.63
事務職	328	13.7	28.4	48.2	7.3	2.4	－	0.44
専門職	189	14.3	25.9	51.3	6.9	1.1	0.5	0.46
労務職・サービス職	77	20.8	22.1	48.1	7.8	1.3	－	0.53
パート・アルバイト	162	21.0	24.1	46.3	5.6	3.1	－	0.54
専業主婦（夫）	111	16.2	24.3	47.7	4.5	6.3	0.9	0.40
大学生	11	27.3	36.4	－	36.4	－	－	0.55
専門学校・その他学生	7	－	57.1	14.3	14.3	14.3	－	0.14
無職	183	10.4	16.9	54.1	11.5	2.7	4.4	0.22
その他	24	16.7	20.8	54.2	8.3	－	－	0.46
無回答	19	15.8	31.6	26.3	5.3	5.3	15.8	0.56
家族人数別								
１人	367	14.4	22.1	49.3	9.0	2.7	2.5	0.37
２人	452	13.9	25.4	48.7	8.8	2.2	0.9	0.40
３人	276	19.6	23.6	48.6	5.1	2.9	0.4	0.52
４人	185	17.3	32.4	41.1	7.6	1.6	－	0.56
５人	52	15.4	34.6	42.3	3.8	3.8	－	0.54
６人以上	16	12.5	31.3	37.5	12.5	6.3	－	0.31
無回答	27	7.4	18.5	55.6	7.4	－	11.1	0.29
ライフステージ別								
独身期	234	18.8	26.1	45.7	6.4	3.0	－	0.51
家族形成期	200	17.5	28.0	47.0	5.5	2.0	－	0.54
家族成長前期	99	13.1	31.3	44.4	9.1	2.0	－	0.44
家族成長後期	81	21.0	32.1	40.7	6.2	－	－	0.68
家族成熟期	86	14.0	29.1	53.5	3.5	－	－	0.53
老齢期	305	13.1	23.6	48.5	9.2	3.0	2.6	0.36
その他	305	15.1	20.7	51.1	9.8	2.3	1.0	0.37
無回答	65	10.8	23.1	40.0	9.2	7.7	9.2	0.22
居住形態別								
持ち家・一戸建て	388	16.2	28.1	45.1	5.7	4.1	0.8	0.47
持ち家・共同住宅	368	16.3	25.5	48.4	8.4	0.8	0.5	0.48
民間の賃貸・一戸建て	54	18.5	20.4	44.4	9.3	5.6	1.9	0.38
民間の賃貸・共同住宅	429	14.9	24.5	51.0	7.2	1.6	0.7	0.44
公的賃貸住宅	78	12.8	14.1	44.9	15.4	6.4	6.4	0.12
社宅・職員宿舎・寮	26	7.7	30.8	46.2	15.4	－	－	0.31
間借り・同居	13	23.1	15.4	53.8	7.7	－	－	0.54
その他	7	28.6	42.9	14.3	14.3	－	－	0.86
無回答	12	－	50.0	25.0	－	－	25.0	0.67
ブロック別								
Ａブロック	160	14.4	20.0	54.4	6.3	5.0	－	0.33
Ｂブロック	141	16.3	31.2	41.8	7.1	2.1	1.4	0.53
Ｃブロック	126	14.3	22.2	49.2	7.9	3.2	3.2	0.38
Ｄブロック	158	21.5	19.0	46.8	8.2	4.4	－	0.45
Ｅブロック	148	20.3	24.3	44.6	6.1	2.7	2.0	0.54
Ｆブロック	236	15.7	32.6	44.9	5.5	0.8	0.4	0.57
Ｇブロック	156	10.9	21.8	53.8	10.3	1.3	1.9	0.31
Ｈブロック	241	13.3	26.1	47.3	10.8	1.7	0.8	0.39
無回答	9	－	55.6	22.2	－	－	22.2	0.71
地域別								
北部	733	17.5	23.2	47.5	7.1	3.5	1.2	0.44
南部	633	13.6	27.5	48.0	8.7	1.3	0.9	0.44
無回答	9	－	55.6	22.2	－	－	22.2	0.71
居住年数別								
１年未満	60	13.3	26.7	53.3	5.0	1.7	－	0.45
１年以上５年未満	276	15.9	25.7	49.3	8.0	1.1	－	0.47
５年以上10年未満	143	14.7	28.0	45.5	8.4	3.5	－	0.42
10年以上20年未満	194	16.0	26.3	46.9	6.7	3.1	1.0	0.46
20年以上	695	15.5	24.3	47.5	8.1	2.7	1.9	0.43
無回答	7	28.6	28.6	－	14.3	－	28.6	1.00
短期居住者	336	15.5	25.9	50.0	7.4	1.2	－	0.47
中期居住者	337	15.4	27.0	46.3	7.4	3.3	0.6	0.44
長期居住者	695	15.5	24.3	47.5	8.1	2.7	1.9	0.43
無回答	7	28.6	28.6	－	14.3	－	28.6	1.00

（12）景観・まちなみ

	調査数	良い	やや良い	普通	やや悪い	悪い	無回答	評価点
全　体	1,375	14.6	28.6	46.4	8.1	1.2	1.0	0.48
性別								
男性	567	13.1	31.0	44.8	9.2	0.7	1.2	0.47
女性	799	15.9	26.9	47.4	7.4	1.6	0.8	0.48
その他	1	－	－	100.0	－	－	－	－
無回答	8	－	25.0	50.0	12.5	－	12.5	0.14
年代別								
10歳代	3	66.7	33.3	－	－	－	－	1.67
20歳代	154	27.9	37.0	33.1	1.3	0.6	－	0.90
30歳代	245	21.2	39.6	33.9	4.5	0.8	－	0.76
40歳代	222	15.8	24.8	49.5	8.6	1.4	－	0.45
50歳代	273	12.5	28.6	45.8	10.6	1.8	0.7	0.39
60歳代	201	8.5	24.9	55.2	10.4	1.0	－	0.29
70歳代以上	267	6.7	19.5	57.3	11.2	1.5	3.7	0.19
無回答	10	－	30.0	50.0	－	－	20.0	0.38
性・年代別								
男性／10・20歳代	61	32.8	41.0	26.2	－	－	－	1.07
30歳代	98	20.4	44.9	25.5	7.1	2.0	－	0.74
40歳代	90	14.4	25.6	53.3	6.7	－	－	0.48
50歳代	123	7.3	26.8	47.2	15.4	1.6	1.6	0.23
60歳代	92	5.4	29.3	54.3	10.9	－	－	0.29
70歳代以上	103	6.8	23.3	55.3	9.7	－	4.9	0.29
女性／10・20歳代	96	26.0	34.4	36.5	2.1	1.0	－	0.82
30歳代	147	21.8	36.1	39.5	2.7	－	－	0.77
40歳代	132	16.7	24.2	47.0	9.8	2.3	－	0.43
50歳代	148	16.9	30.4	44.6	6.1	2.0	－	0.54
60歳代	109	11.0	21.1	56.0	10.1	1.8	－	0.29
70歳代以上	164	6.7	17.1	58.5	12.2	2.4	3.0	0.14
それ以外	12	－	25.0	50.0	8.3	－	16.7	0.20
職業別								
自営業	101	10.9	35.6	42.6	5.9	3.0	2.0	0.46
自由業	18	16.7	16.7	44.4	16.7	－	5.6	0.35
管理職	145	16.6	35.2	35.9	11.7	0.7	－	0.55
事務職	328	17.1	33.8	42.4	5.8	0.9	－	0.60
専門職	189	16.4	29.6	47.6	4.8	1.6	－	0.54
労務職・サービス職	77	23.4	20.8	49.4	6.5	－	－	0.61
パート・アルバイト	162	10.5	25.9	52.5	9.3	1.9	－	0.34
専業主婦（夫）	111	12.6	27.9	48.6	8.1	1.8	0.9	0.42
大学生	11	27.3	45.5	18.2	9.1	－	－	0.91
専門学校・その他学生	7	42.9	28.6	28.6	－	－	－	1.14
無職	183	9.3	14.2	56.3	14.8	1.1	4.4	0.17
その他	24	8.3	29.2	58.3	4.2	－	－	0.42
無回答	19	10.5	36.8	42.1	－	－	10.5	0.65
家族人数別								
１人	367	18.8	28.6	42.5	7.4	0.3	2.5	0.60
２人	452	13.3	28.3	46.9	10.0	1.1	0.4	0.43
３人	276	13.0	32.6	44.9	7.2	1.4	0.7	0.49
４人	185	14.1	25.4	54.1	4.9	1.6	－	0.45
５人	52	15.4	23.1	44.2	11.5	5.8	－	0.31
６人以上	16	6.3	37.5	43.8	12.5	－	－	0.38
無回答	27	3.7	18.5	59.3	11.1	3.7	3.7	0.08
ライフステージ別								
独身期	234	27.4	35.0	35.0	1.7	0.9	－	0.86
家族形成期	200	17.0	42.0	35.0	5.5	0.5	－	0.70
家族成長前期	99	9.1	24.2	54.5	9.1	3.0	－	0.27
家族成長後期	81	16.0	32.1	42.0	8.6	1.2	－	0.53
家族成熟期	86	8.1	30.2	50.0	11.6	－	－	0.35
老齢期	305	6.2	19.0	60.0	10.8	1.3	2.6	0.19
その他	305	15.7	25.2	46.9	10.2	1.3	0.7	0.44
無回答	65	10.8	24.6	44.6	10.8	3.1	6.2	0.31
居住形態別								
持ち家・一戸建て	388	8.2	21.4	54.9	11.6	2.6	1.3	0.21
持ち家・共同住宅	368	14.7	28.5	48.1	7.9	0.8	－	0.48
民間の賃貸・一戸建て	54	18.5	29.6	46.3	1.9	1.9	1.9	0.62
民間の賃貸・共同住宅	429	19.3	36.6	37.5	6.1	－	0.5	0.70
公的賃貸住宅	78	15.4	23.1	46.2	7.7	2.6	5.1	0.43
社宅・職員宿舎・寮	26	11.5	30.8	50.0	7.7	－	－	0.46
間借り・同居	13	23.1	7.7	53.8	15.4	－	－	0.38
その他	7	28.6	28.6	28.6	－	14.3	－	0.57
無回答	12	16.7	25.0	33.3	8.3	－	16.7	0.60
ブロック別								
Ａブロック	160	11.9	20.0	58.8	8.1	1.3	－	0.33
Ｂブロック	141	11.3	21.3	53.2	10.6	1.4	2.1	0.31
Ｃブロック	126	11.1	21.4	53.2	10.3	1.6	2.4	0.31
Ｄブロック	158	17.1	24.1	48.7	7.6	2.5	－	0.46
Ｅブロック	148	14.2	27.0	49.3	6.8	0.7	2.0	0.48
Ｆブロック	236	18.6	38.1	34.3	7.6	0.8	0.4	0.66
Ｇブロック	156	16.7	36.5	40.4	3.8	1.3	1.3	0.64
Ｈブロック	241	13.3	32.0	43.6	10.0	0.8	0.4	0.47
無回答	9	22.2	22.2	33.3	11.1	－	11.1	0.63
地域別								
北部	733	13.2	22.8	52.7	8.6	1.5	1.2	0.38
南部	633	16.1	35.4	39.3	7.6	0.9	0.6	0.59
無回答	9	22.2	22.2	33.3	11.1	－	11.1	0.63
居住年数別								
１年未満	60	36.7	35.0	21.7	6.7	－	－	1.02
１年以上５年未満	276	22.5	35.5	37.0	4.7	0.4	－	0.75
５年以上10年未満	143	16.8	34.3	38.5	10.5	－	－	0.57
10年以上20年未満	194	13.4	28.4	48.5	8.2	1.0	0.5	0.45
20年以上	695	9.2	24.5	53.7	9.1	2.0	1.6	0.30
無回答	7	42.9	－	14.3	14.3	－	28.6	1.00
短期居住者	336	25.0	35.4	34.2	5.1	0.3	－	0.80
中期居住者	337	14.8	30.9	44.2	9.2	0.6	0.3	0.50
長期居住者	695	9.2	24.5	53.7	9.1	2.0	1.6	0.30
無回答	7	42.9	－	14.3	14.3	－	28.6	1.00

（調査数は件数、それ以外の数値は%）

問４　あなたは、自宅周辺の生活環境についてどう思いますか。項目ごとにあてはまるものを１つ選んでください。

（13）リサイクルの活動

	調査数	良い	やや良い	普通	やや悪い	悪い	無回答	評価点
全　体	1,375	10.4	20.8	61.7	4.7	1.5	1.0	0.34
性別								
男性	567	10.4	21.7	62.4	3.2	1.2	1.1	0.37
女性	799	10.5	20.2	61.1	5.8	1.6	0.9	0.32
その他	1	－	－	100.0	－	－	－	－
無回答	8	－	25.0	62.5	－	－	12.5	0.29
年代別								
10歳代	3	33.3	－	66.7	－	－	－	0.67
20歳代	154	10.4	25.3	57.8	5.8	0.6	－	0.39
30歳代	245	9.8	21.2	65.7	2.4	0.8	－	0.37
40歳代	222	7.2	17.1	69.8	5.0	0.5	0.5	0.26
50歳代	273	11.0	21.6	60.4	5.1	1.1	0.7	0.37
60歳代	201	11.9	17.4	64.7	2.5	3.5	－	0.32
70歳代以上	267	12.0	22.5	52.8	7.1	2.2	3.4	0.36
無回答	10	－	30.0	50.0	－	－	20.0	0.38
性・年代別								
男性／10・20歳代	61	13.1	26.2	59.0	1.6	－	－	0.51
30歳代	98	11.2	21.4	64.3	2.0	1.0	－	0.40
40歳代	90	7.8	18.9	71.1	2.2	－	－	0.32
50歳代	123	8.9	22.0	59.3	5.7	2.4	1.6	0.30
60歳代	92	13.0	17.4	65.2	1.1	3.3	－	0.36
70歳代以上	103	9.7	25.2	56.3	4.9	－	3.9	0.41
女性／10・20歳代	96	9.4	24.0	57.3	8.3	1.0	－	0.32
30歳代	147	8.8	21.1	66.7	2.7	0.7	－	0.35
40歳代	132	6.8	15.9	68.9	6.8	0.8	0.8	0.21
50歳代	148	12.8	21.6	60.8	4.7	－	－	0.43
60歳代	109	11.0	17.4	64.2	3.7	3.7	－	0.28
70歳代以上	164	13.4	20.7	50.6	8.5	3.7	3.0	0.33
それ以外	12	－	25.0	58.3	－	－	16.7	0.30
職業別								
自営業	101	12.9	24.8	55.4	3.0	2.0	2.0	0.44
自由業	18	11.1	11.1	72.2	－	－	5.6	0.35
管理職	145	10.3	21.4	61.4	6.2	0.7	－	0.34
事務職	328	5.8	20.7	66.5	4.9	2.1	－	0.23
専門職	189	9.0	20.1	67.7	3.2	－	－	0.35
労務職・サービス職	77	13.0	22.1	63.6	－	1.3	－	0.45
パート・アルバイト	162	12.3	22.2	59.3	3.7	2.5	－	0.38
専業主婦（夫）	111	11.7	21.6	59.5	3.6	1.8	1.8	0.39
大学生	11	18.2	9.1	36.4	36.4	－	－	0.09
専門学校・その他学生	7	28.6	14.3	42.9	－	14.3	－	0.43
無職	183	12.0	20.2	55.7	7.1	1.1	3.8	0.36
その他	24	20.8	8.3	66.7	4.2	－	－	0.46
無回答	19	15.8	21.1	42.1	10.5	－	10.5	0.47
家族人数別								
１人	367	10.4	19.3	60.8	4.9	2.2	2.5	0.32
２人	452	12.2	21.9	59.3	4.2	2.0	0.4	0.38
３人	276	10.5	20.3	63.8	4.0	0.7	0.7	0.36
４人	185	7.0	23.2	64.3	4.9	0.5	－	0.31
５人	52	13.5	17.3	61.5	7.7	－	－	0.37
６人以上	16	－	31.3	62.5	6.3	－	－	0.25
無回答	27	3.7	11.1	74.1	7.4	－	3.7	0.12
ライフステージ別								
独身期	234	10.7	23.9	59.8	4.3	1.3	－	0.38
家族形成期	200	8.0	20.0	68.5	3.0	0.5	－	0.32
家族成長前期	99	3.0	20.2	69.7	7.1	－	－	0.19
家族成長後期	81	13.6	16.0	65.4	3.7	1.2	－	0.37
家族成熟期	86	9.3	24.4	64.0	2.3	－	－	0.41
老齢期	305	10.8	22.3	57.0	5.2	2.6	2.0	0.34
その他	305	11.1	19.3	61.3	5.6	1.6	1.0	0.33
無回答	65	20.0	13.8	50.8	4.6	3.1	7.7	0.47
居住形態別								
持ち家・一戸建て	388	9.3	19.6	63.1	5.2	2.1	0.8	0.29
持ち家・共同住宅	368	12.8	20.9	58.7	6.3	1.4	－	0.38
民間の賃貸・一戸建て	54	5.6	14.8	75.9	－	1.9	1.9	0.23
民間の賃貸・共同住宅	429	9.6	20.3	66.0	3.3	0.2	0.7	0.36
公的賃貸住宅	78	12.8	32.1	38.5	5.1	5.1	6.4	0.45
社宅・職員宿舎・寮	26	－	19.2	80.8	－	－	－	0.19
間借り・同居	13	23.1	23.1	38.5	7.7	7.7	－	0.46
その他	7	28.6	14.3	42.9	14.3	－	－	0.57
無回答	12	8.3	33.3	33.3	8.3	－	16.7	0.50
ブロック別								
Ａブロック	160	10.0	20.6	61.9	5.6	1.9	－	0.31
Ｂブロック	141	15.6	14.9	59.6	6.4	2.1	1.4	0.36
Ｃブロック	126	11.1	24.6	53.2	7.1	1.6	2.4	0.37
Ｄブロック	158	12.0	17.7	63.9	5.1	0.6	0.6	0.36
Ｅブロック	148	7.4	20.9	60.8	4.7	4.1	2.0	0.23
Ｆブロック	236	10.2	23.7	63.1	1.7	0.8	0.4	0.41
Ｇブロック	156	10.9	19.2	62.8	5.1	－	1.9	0.37
Ｈブロック	241	8.3	22.4	64.7	3.7	0.8	－	0.34
無回答	9	－	22.2	44.4	11.1	11.1	11.1	-0.13
地域別								
北部	733	11.2	19.6	60.2	5.7	2.0	1.2	0.33
南部	633	9.6	22.1	63.7	3.3	0.6	0.6	0.37
無回答	9	－	22.2	44.4	11.1	11.1	11.1	-0.13
居住年数別								
１年未満	60	10.0	20.0	65.0	5.0	－	－	0.35
１年以上５年未満	276	11.6	19.9	65.6	2.2	0.4	0.4	0.40
５年以上10年未満	143	8.4	21.0	62.9	6.3	1.4	－	0.29
10年以上20年未満	194	7.2	17.5	66.5	5.2	2.6	1.0	0.22
20年以上	695	11.1	22.2	58.6	5.2	1.7	1.3	0.36
無回答	7	28.6	14.3	28.6	－	－	28.6	1.00
短期居住者	336	11.3	19.9	65.5	2.7	0.3	0.3	0.39
中期居住者	337	7.7	19.0	65.0	5.6	2.1	0.6	0.25
長期居住者	695	11.1	22.2	58.6	5.2	1.7	1.3	0.36
無回答	7	28.6	14.3	28.6	－	－	28.6	1.00

（調査数は件数、それ以外の数値は%）

問５　あなたは、次の項目に関わる区の仕事について、満足していますか。
　　また、どのくらい重要（大切）だと思いますか。項目ごとにあてはまるものを１つ選んでください。【満足度】

（１）　区役所・出張所などの窓口サービスの接客

	調査数	満足	やや満足	普通	やや不満	不満	わからない	無回答	評価点
全　体	1,375	20.2	25.6	42.3	3.1	2.3	5.5	0.9	0.62
性別									
男性	567	19.4	26.1	41.8	3.4	3.5	4.4	1.4	0.58
女性	799	20.9	25.2	42.8	2.9	1.4	6.4	0.5	0.66
その他	1	－	－	100.0	－	－	－	－	－
無回答	8	12.5	37.5	25.0	12.5	－	－	12.5	0.57
年代別									
10歳代	3	66.7	－	－	－	－	33.3	－	2.00
20歳代	154	29.9	29.2	28.6	1.9	1.9	8.4	－	0.91
30歳代	245	23.7	30.2	35.1	2.4	1.6	6.9	－	0.77
40歳代	222	14.9	28.4	44.1	3.2	3.2	6.3	－	0.52
50歳代	273	19.0	26.0	45.1	2.6	2.6	4.8	－	0.59
60歳代	201	16.4	18.4	52.2	4.5	3.5	5.0	－	0.42
70歳代以上	267	19.5	22.1	46.8	3.7	1.1	2.6	4.1	0.59
無回答	10	20.0	30.0	10.0	10.0	－	10.0	20.0	0.86
性・年代別									
男性／10・20歳代	61	34.4	31.1	26.2	3.3	1.6	3.3	－	0.97
30歳代	98	23.5	28.6	39.8	3.1	3.1	2.0	－	0.68
40歳代	90	17.8	26.7	40.0	4.4	4.4	6.7	－	0.52
50歳代	123	13.0	27.6	45.5	4.1	4.1	5.7	－	0.44
60歳代	92	18.5	21.7	44.6	2.2	4.3	8.7	－	0.52
70歳代以上	103	16.5	22.3	47.6	2.9	2.9	－	7.8	0.51
女性／10・20歳代	96	28.1	27.1	29.2	1.0	2.1	12.5	－	0.89
30歳代	147	23.8	31.3	32.0	2.0	0.7	10.2	－	0.84
40歳代	132	12.9	29.5	47.0	2.3	2.3	6.1	－	0.52
50歳代	148	24.3	25.0	43.9	1.4	1.4	4.1	－	0.73
60歳代	109	14.7	15.6	58.7	6.4	2.8	1.8	－	0.34
70歳代以上	164	21.3	22.0	46.3	4.3	－	4.3	1.8	0.64
それ以外	12	16.7	25.0	25.0	8.3	－	8.3	16.7	0.67
職業別									
自営業	101	19.8	23.8	45.5	2.0	2.0	5.9	1.0	0.62
自由業	18	16.7	27.8	33.3	5.6	－	11.1	5.6	0.67
管理職	145	18.6	30.3	40.7	3.4	1.4	4.8	0.7	0.65
事務職	328	21.0	29.0	39.3	1.5	4.6	4.6	－	0.63
専門職	189	18.5	29.6	41.8	4.2	1.6	4.2	－	0.62
労務職・サービス職	77	19.5	23.4	45.5	1.3	1.3	9.1	－	0.64
パート・アルバイト	162	16.0	20.4	48.1	5.6	1.9	8.0	－	0.47
専業主婦（夫）	111	22.5	18.9	47.7	2.7	0.9	6.3	0.9	0.64
大学生	11	45.5	9.1	18.2	－	9.1	18.2	－	1.00
専門学校・その他学生	7	42.9	28.6	－	－	－	28.6	－	1.60
無職	183	23.0	21.3	43.7	3.8	1.6	2.7	3.8	0.64
その他	24	16.7	25.0	45.8	4.2	－	8.3	－	0.59
無回答	19	21.1	42.1	21.1	5.3	－	－	10.5	0.88
家族人数別									
１人	367	22.3	25.6	40.6	1.6	2.2	6.0	1.6	0.70
２人	452	18.1	26.5	42.7	4.4	2.2	5.1	0.9	0.57
３人	276	23.2	23.2	43.1	2.9	2.2	4.7	0.7	0.66
４人	185	17.3	27.6	43.2	2.7	2.2	7.0	－	0.59
５人	52	21.2	26.9	40.4	1.9	3.8	5.8	－	0.63
６人以上	16	12.5	18.8	50.0	6.3	－	12.5	－	0.43
無回答	27	18.5	22.2	44.4	7.4	3.7	－	3.7	0.46
ライフステージ別									
独身期	234	26.5	26.5	32.9	1.7	2.1	10.3	－	0.82
家族形成期	200	24.0	33.5	35.0	2.5	1.5	3.5	－	0.79
家族成長前期	99	13.1	24.2	49.5	2.0	3.0	8.1	－	0.46
家族成長後期	81	21.0	23.5	46.9	－	2.5	6.2	－	0.64
家族成熟期	86	16.3	26.7	46.5	3.5	2.3	4.7	－	0.54
老齢期	305	17.0	23.3	48.5	4.9	1.3	2.3	2.6	0.52
その他	305	19.0	23.9	43.6	4.3	3.3	5.9	－	0.54
無回答	65	21.5	20.0	41.5	1.5	3.1	4.6	7.7	0.63
居住形態別									
持ち家・一戸建て	388	13.1	24.2	49.5	4.1	3.4	4.6	1.0	0.42
持ち家・共同住宅	368	24.2	23.6	40.8	3.0	2.7	5.2	0.5	0.67
民間の賃貸・一戸建て	54	14.8	27.8	44.4	5.6	－	7.4	－	0.56
民間の賃貸・共同住宅	429	22.1	29.6	37.8	1.9	1.9	6.3	0.5	0.73
公的賃貸住宅	78	32.1	12.8	44.9	3.8	－	2.6	3.8	0.78
社宅・職員宿舎・寮	26	19.2	34.6	38.5	－	－	7.7	－	0.79
間借り・同居	13	15.4	30.8	30.8	7.7	－	15.4	－	0.64
その他	7	14.3	28.6	42.9	－	－	14.3	－	0.67
無回答	12	16.7	33.3	16.7	8.3	－	8.3	16.7	0.78
ブロック別									
Ａブロック	160	17.5	22.5	46.9	3.1	1.9	7.5	0.6	0.55
Ｂブロック	141	16.3	23.4	52.5	2.8	1.4	2.1	1.4	0.52
Ｃブロック	126	19.8	19.8	47.6	5.6	0.8	4.8	1.6	0.56
Ｄブロック	158	17.7	27.8	38.6	1.9	5.1	7.6	1.3	0.56
Ｅブロック	148	18.9	23.6	46.6	2.7	2.7	4.1	1.4	0.56
Ｆブロック	236	15.3	28.4	41.9	3.8	1.3	8.5	0.8	0.58
Ｇブロック	156	23.7	26.3	39.1	3.2	3.8	3.8	－	0.65
Ｈブロック	241	29.9	27.8	34.0	2.1	1.2	4.6	0.4	0.87
無回答	9	11.1	44.4	11.1	11.1	11.1	－	11.1	0.38
地域別									
北部	733	18.0	23.6	46.2	3.1	2.5	5.3	1.2	0.55
南部	633	22.9	27.6	38.2	3.0	1.9	5.8	0.5	0.71
無回答	9	11.1	44.4	11.1	11.1	11.1	－	11.1	0.38
居住年数別									
１年未満	60	36.7	31.7	18.3	5.0	3.3	5.0	－	0.98
１年以上５年未満	276	25.0	33.7	33.7	0.7	1.4	5.4	－	0.85
５年以上10年未満	143	19.6	27.3	38.5	2.8	2.8	9.1	－	0.64
10年以上20年未満	194	17.5	23.7	43.8	3.6	3.6	5.7	2.1	0.52
20年以上	695	17.6	22.2	48.5	3.7	2.0	4.9	1.2	0.53
無回答	7	42.9	14.3	14.3	14.3	－	－	14.3	1.00
短期居住者	336	27.1	33.3	31.0	1.5	1.8	5.4	－	0.87
中期居住者	337	18.4	25.2	41.5	3.3	3.3	7.1	1.2	0.57
長期居住者	695	17.6	22.2	48.5	3.7	2.0	4.9	1.2	0.53
無回答	7	42.9	14.3	14.3	14.3	－	－	14.3	1.00

（２）　保育サービスなどの子育て支援

	調査数	満足	やや満足	普通	やや不満	不満	わからない	無回答	評価点
全　体	1,375	7.3	12.3	27.3	2.3	1.1	47.1	2.7	0.45
性別									
男性	567	7.1	15.2	28.6	1.9	0.9	44.4	1.9	0.48
女性	799	7.4	10.4	26.3	2.5	1.3	49.2	3.0	0.42
その他	1	－	－	－	－	－	100.0	－	－
無回答	8	12.5	－	37.5	－	－	25.0	25.0	0.50
年代別									
10歳代	3	33.3	33.3	－	－	－	33.3	－	1.50
20歳代	154	6.5	8.4	18.2	1.3	1.3	64.3	－	0.49
30歳代	245	12.7	17.1	15.9	2.0	1.6	50.6	－	0.75
40歳代	222	9.0	17.6	23.4	4.1	1.4	44.1	0.5	0.52
50歳代	273	9.2	12.8	30.4	3.7	0.7	42.9	0.4	0.46
60歳代	201	2.5	10.4	36.3	1.5	1.5	47.3	0.5	0.21
70歳代以上	267	2.6	6.7	36.3	0.7	0.4	41.6	11.6	0.22
無回答	10	10.0	－	30.0	－	－	30.0	30.0	0.50
性・年代別									
男性／10・20歳代	61	8.2	13.1	26.2	1.6	1.6	49.2	－	0.48
30歳代	98	13.3	19.4	18.4	－	－	49.0	－	0.90
40歳代	90	8.9	18.9	18.9	5.6	－	47.8	－	0.60
50歳代	123	8.1	12.2	33.3	3.3	0.8	41.5	0.8	0.41
60歳代	92	2.2	14.1	39.1	1.1	2.2	41.3	－	0.22
70歳代以上	103	1.9	13.6	33.0	－	1.0	40.8	9.7	0.31
女性／10・20歳代	96	6.3	6.3	12.5	1.0	1.0	72.9	－	0.58
30歳代	147	12.2	15.6	14.3	3.4	2.7	51.7	－	0.65
40歳代	132	9.1	16.7	26.5	3.0	2.3	41.7	0.8	0.47
50歳代	148	10.1	13.5	28.4	4.1	0.7	43.2	－	0.50
60歳代	109	2.8	7.3	33.9	1.8	0.9	52.3	0.9	0.20
70歳代以上	164	3.0	2.4	38.4	1.2	－	42.1	12.8	0.16
それ以外	12	8.3	－	25.0	－	－	41.7	25.0	0.50
職業別									
自営業	101	9.9	15.8	30.7	3.0	1.0	35.6	4.0	0.51
自由業	18	5.6	16.7	11.1	－	－	61.1	5.6	0.83
管理職	145	7.6	15.9	20.7	2.8	0.7	51.7	0.7	0.57
事務職	328	8.5	12.2	21.0	1.8	1.8	54.3	0.3	0.52
専門職	189	7.4	15.3	23.3	4.2	1.1	48.7	－	0.46
労務職・サービス職	77	9.1	11.7	32.5	2.6	－	44.2	－	0.49
パート・アルバイト	162	4.9	9.9	44.4	1.9	1.2	35.8	1.9	0.25
専業主婦（夫）	111	8.1	15.3	32.4	3.6	0.9	34.2	5.4	0.43
大学生	11	18.2	9.1	27.3	－	－	45.5	－	0.83
専門学校・その他学生	7	－	14.3	－	－	－	85.7	－	1.00
無職	183	3.8	4.9	27.9	－	1.1	53.0	9.3	0.28
その他	24	8.3	12.5	25.0	4.2	－	50.0	－	0.50
無回答	19	5.3	10.5	31.6	－	－	31.6	21.1	0.44
家族人数別									
１人	367	3.3	5.4	20.2	0.5	0.5	65.9	4.1	0.35
２人	452	2.9	7.3	25.4	0.9	0.9	60.0	2.7	0.28
３人	276	14.9	20.7	31.5	5.1	1.1	25.4	1.4	0.59
４人	185	12.4	24.9	33.0	5.9	2.7	20.0	1.1	0.49
５人	52	15.4	17.3	38.5	－	1.9	26.9	－	0.61
６人以上	16	12.5	25.0	43.8	－	－	18.8	－	0.62
無回答	27	3.7	－	40.7	－	－	40.7	14.8	0.17
ライフステージ別									
独身期	234	3.4	5.6	16.7	0.9	0.4	73.1	－	0.40
家族形成期	200	21.0	27.0	18.5	4.0	3.0	26.5	－	0.80
家族成長前期	99	11.1	34.3	35.4	6.1	3.0	9.1	1.0	0.49
家族成長後期	81	13.6	18.5	39.5	8.6	1.2	18.5	－	0.42
家族成熟期	86	4.7	12.8	37.2	3.5	1.2	40.7	－	0.27
老齢期	305	2.0	8.5	36.4	1.0	0.3	44.9	6.9	0.22
その他	305	4.6	4.3	20.7	0.7	－	69.5	0.3	0.42
無回答	65	6.2	4.6	40.0	－	3.1	24.6	21.5	0.20
居住形態別									
持ち家・一戸建て	388	7.7	14.2	35.1	2.3	1.0	37.1	2.6	0.42
持ち家・共同住宅	368	8.2	14.1	31.3	1.4	1.6	40.2	3.3	0.46
民間の賃貸・一戸建て	54	7.4	5.6	24.1	7.4	－	55.6	－	0.29
民間の賃貸・共同住宅	429	6.5	10.3	17.9	2.6	1.2	60.6	0.9	0.48
公的賃貸住宅	78	5.1	9.0	28.2	－	－	47.4	10.3	0.45
社宅・職員宿舎・寮	26	7.7	23.1	19.2	7.7	－	42.3	－	0.53
間借り・同居	13	7.7	－	30.8	－	－	61.5	－	0.40
その他	7	14.3	28.6	－	－	－	57.1	－	1.33
無回答	12	－	－	25.0	－	－	50.0	25.0	－
ブロック別									
Ａブロック	160	5.6	9.4	33.8	3.8	0.6	44.4	2.5	0.29
Ｂブロック	141	9.2	14.2	31.2	2.1	0.7	39.7	2.8	0.51
Ｃブロック	126	4.8	15.1	28.6	2.4	－	45.2	4.0	0.44
Ｄブロック	158	7.0	7.0	29.7	3.8	2.5	46.8	3.2	0.24
Ｅブロック	148	8.1	14.9	29.1	－	1.4	43.9	2.7	0.53
Ｆブロック	236	6.8	12.3	25.8	0.8	－	52.5	1.7	0.55
Ｇブロック	156	7.1	11.5	21.2	2.6	3.2	51.3	3.2	0.37
Ｈブロック	241	9.1	14.5	22.4	2.9	0.8	48.5	1.7	0.57
無回答	9	－	－	33.3	－	－	44.4	22.2	－
地域別									
北部	733	7.0	11.9	30.6	2.5	1.1	44.1	3.0	0.40
南部	633	7.7	13.0	23.4	2.1	1.1	50.7	2.1	0.51
無回答	9	－	－	33.3	－	－	44.4	22.2	－
居住年数別									
１年未満	60	10.0	10.0	10.0	－	－	70.0	－	1.00
１年以上５年未満	276	7.6	14.1	15.2	1.8	1.4	59.4	0.4	0.61
５年以上10年未満	143	12.6	11.9	19.6	2.1	0.7	53.1	－	0.72
10年以上20年未満	194	9.8	17.5	25.8	2.6	1.5	40.7	2.1	0.55
20年以上	695	5.0	10.2	35.7	2.6	1.0	41.0	4.5	0.29
無回答	7	14.3	28.6	14.3	－	－	28.6	14.3	1.00
短期居住者	336	8.0	13.4	14.3	1.5	1.2	61.3	0.3	0.67
中期居住者	337	11.0	15.1	23.1	2.4	1.2	46.0	1.2	0.61
長期居住者	695	5.0	10.2	35.7	2.6	1.0	41.0	4.5	0.29
無回答	7	14.3	28.6	14.3	－	－	28.6	14.3	1.00

（調査数は件数、それ以外の数値は%）

問５　あなたは、次の項目に関わる区の仕事について、満足していますか。
　　また、どのくらい重要（大切）だと思いますか。項目ごとにあてはまるものを１つ選んでください。【満足度】

（３）　学校教育

	調査数	満足	やや満足	普通	やや不満	不満	わからない	無回答	評価点
全　体	1,375	4.1	9.7	31.1	3.3	1.4	47.5	2.9	0.24
性別									
男性	567	4.6	12.3	32.8	3.0	1.2	43.9	2.1	0.30
女性	799	3.9	7.8	29.8	3.5	1.5	50.3	3.3	0.19
その他	1	－	－	－	－	－	100.0	－	－
無回答	8	－	12.5	50.0	－	－	12.5	25.0	0.20
年代別									
10歳代	3	33.3	33.3	－	－	－	33.3	－	1.50
20歳代	154	4.5	9.7	21.4	1.9	1.3	61.0	－	0.37
30歳代	245	4.5	5.7	20.0	2.4	1.6	65.3	0.4	0.26
40歳代	222	5.9	11.7	30.2	5.9	2.7	43.7	－	0.22
50歳代	273	5.9	13.2	34.1	2.9	1.8	41.4	0.7	0.32
60歳代	201	2.5	8.5	40.3	5.0	0.5	42.8	0.5	0.13
70歳代以上	267	1.5	8.6	37.5	1.9	0.4	37.8	12.4	0.18
無回答	10	－	10.0	50.0	－	－	10.0	30.0	0.17
性・年代別									
男性／10・20歳代	61	6.6	16.4	26.2	1.6	1.6	47.5	－	0.47
30歳代	98	6.1	7.1	20.4	1.0	－	65.3	－	0.53
40歳代	90	6.7	10.0	28.9	5.6	2.2	46.7	－	0.25
50歳代	123	4.9	12.2	36.6	3.3	2.4	39.0	1.6	0.23
60歳代	92	3.3	14.1	41.3	4.3	1.1	35.9	－	0.22
70歳代以上	103	1.0	15.5	39.8	1.9	－	32.0	9.7	0.27
女性／10・20歳代	96	4.2	6.3	17.7	2.1	1.0	68.8	－	0.33
30歳代	147	3.4	4.8	19.7	3.4	2.7	65.3	0.7	0.08
40歳代	132	5.3	12.9	31.1	6.1	3.0	41.7	－	0.19
50歳代	148	6.8	14.2	32.4	2.7	1.4	42.6	－	0.39
60歳代	109	1.8	3.7	39.4	5.5	－	48.6	0.9	0.04
70歳代以上	164	1.8	4.3	36.0	1.8	0.6	41.5	14.0	0.11
それ以外	12	－	8.3	41.7	－	－	25.0	25.0	0.17
職業別									
自営業	101	7.9	15.8	29.7	5.0	2.0	35.6	4.0	0.38
自由業	18	11.1	16.7	11.1	5.6	－	50.0	5.6	0.75
管理職	145	4.1	12.4	25.5	3.4	0.7	53.1	0.7	0.34
事務職	328	4.0	7.9	24.7	2.7	2.1	58.5	－	0.21
専門職	189	5.8	6.3	30.2	3.2	2.1	52.4	－	0.22
労務職・サービス職	77	3.9	6.5	40.3	1.3	1.3	46.8	－	0.20
パート・アルバイト	162	3.1	10.5	46.9	4.9	1.2	30.9	2.5	0.14
専業主婦（夫）	111	2.7	12.6	36.0	1.8	0.9	40.5	5.4	0.27
大学生	11	18.2	27.3	18.2	18.2	－	18.2	－	0.56
専門学校・その他学生	7	－	14.3	14.3	－	－	71.4	－	0.50
無職	183	2.2	7.1	31.1	2.2	0.5	45.9	10.9	0.19
その他	24	－	12.5	29.2	8.3	－	50.0	－	0.08
無回答	19	－	10.5	36.8	－	－	31.6	21.1	0.22
家族人数別									
１人	367	2.5	4.9	18.5	1.6	0.5	67.0	4.9	0.25
２人	452	0.9	6.2	27.7	1.5	1.1	60.2	2.4	0.11
３人	276	8.7	12.3	39.1	6.2	1.8	30.1	1.8	0.29
４人	185	6.5	21.1	43.8	5.9	2.7	18.9	1.1	0.28
５人	52	11.5	21.2	46.2	3.8	1.9	15.4	－	0.43
６人以上	16	6.3	18.8	50.0	12.5	6.3	6.3	－	0.07
無回答	27	3.7	－	51.9	－	－	29.6	14.8	0.13
ライフステージ別									
独身期	234	3.8	6.4	20.1	2.6	0.4	66.7	－	0.32
家族形成期	200	6.0	9.0	26.5	2.0	3.0	53.0	0.5	0.28
家族成長前期	99	8.1	32.3	38.4	13.1	6.1	1.0	1.0	0.24
家族成長後期	81	12.3	22.2	43.2	8.6	1.2	12.3	－	0.41
家族成熟期	86	3.5	8.1	50.0	1.2	1.2	36.0	－	0.18
老齢期	305	1.0	8.5	39.3	2.6	0.3	41.0	7.2	0.14
その他	305	3.0	4.3	22.0	1.3	0.7	68.5	0.3	0.24
無回答	65	4.6	6.2	38.5	3.1	1.5	23.1	23.1	0.17
居住形態別									
持ち家・一戸建て	388	3.9	11.6	43.6	4.1	1.0	32.5	3.4	0.20
持ち家・共同住宅	368	6.3	12.5	33.2	5.2	2.4	37.5	3.0	0.25
民間の賃貸・一戸建て	54	3.7	5.6	25.9	－	1.9	63.0	－	0.25
民間の賃貸・共同住宅	429	3.3	6.1	19.3	1.9	0.7	67.6	1.2	0.30
公的賃貸住宅	78	1.3	7.7	33.3	－	1.3	46.2	10.3	0.18
社宅・職員宿舎・寮	26	－	15.4	19.2	3.8	－	61.5	－	0.30
間借り・同居	13	7.7	－	23.1	－	7.7	61.5	－	－
その他	7	14.3	14.3	28.6	14.3	－	28.6	－	0.40
無回答	12	－	16.7	33.3	－	－	25.0	25.0	0.33
ブロック別									
Ａブロック	160	3.1	5.0	41.9	4.4	1.3	41.3	3.1	0.08
Ｂブロック	141	7.1	11.3	36.2	3.5	－	39.7	2.1	0.38
Ｃブロック	126	3.2	11.9	30.2	3.2	－	47.6	4.0	0.31
Ｄブロック	158	5.1	4.4	29.7	5.7	3.2	47.5	4.4	0.05
Ｅブロック	148	3.4	8.8	33.8	2.0	1.4	46.6	4.1	0.22
Ｆブロック	236	3.4	10.6	30.5	3.0	0.4	50.8	1.3	0.28
Ｇブロック	156	2.6	10.3	27.6	3.2	3.2	50.0	3.2	0.12
Ｈブロック	241	5.4	13.3	23.2	1.7	1.7	53.1	1.7	0.42
無回答	9	－	11.1	44.4	11.1	－	11.1	22.2	－
地域別									
北部	733	4.4	8.0	34.5	3.8	1.2	44.5	3.5	0.20
南部	633	3.9	11.5	27.0	2.5	1.6	51.5	1.9	0.29
無回答	9	－	11.1	44.4	11.1	－	11.1	22.2	－
居住年数別									
１年未満	60	5.0	3.3	6.7	－	－	85.0	－	0.89
１年以上５年未満	276	2.9	6.2	16.7	0.7	1.1	72.1	0.4	0.33
５年以上10年未満	143	4.9	6.3	23.1	2.8	2.8	60.1	－	0.19
10年以上20年未満	194	6.2	15.5	32.5	5.2	1.5	37.1	2.1	0.32
20年以上	695	3.9	10.6	40.3	4.2	1.2	35.0	4.9	0.20
無回答	7	－	14.3	28.6	－	14.3	28.6	14.3	-0.25
短期居住者	336	3.3	5.7	14.9	0.6	0.9	74.4	0.3	0.39
中期居住者	337	5.6	11.6	28.5	4.2	2.1	46.9	1.2	0.28
長期居住者	695	3.9	10.6	40.3	4.2	1.2	35.0	4.9	0.20
無回答	7	－	14.3	28.6	－	14.3	28.6	14.3	-0.25

（４）　学校と地域の連携

	調査数	満足	やや満足	普通	やや不満	不満	わからない	無回答	評価点
全　体	1,375	4.1	10.3	31.4	2.1	1.5	47.7	2.8	0.27
性別									
男性	567	3.9	12.0	35.1	1.9	1.9	43.0	2.1	0.25
女性	799	4.4	9.3	28.5	2.3	1.3	51.3	3.0	0.29
その他	1	－	－	－	－	－	100.0	－	－
無回答	8	－	－	62.5	－	－	12.5	25.0	－
年代別									
10歳代	3	66.7	－	－	－	－	33.3	－	2.00
20歳代	154	3.9	12.3	20.1	1.3	1.9	60.4	－	0.38
30歳代	245	5.3	6.9	20.4	3.3	1.2	62.9	－	0.32
40歳代	222	5.9	11.7	33.8	1.8	4.1	42.8	－	0.24
50歳代	273	6.2	13.9	35.2	2.6	0.7	41.0	0.4	0.38
60歳代	201	2.0	9.0	37.8	2.0	1.0	47.8	0.5	0.17
70歳代以上	267	0.7	9.0	36.7	1.5	0.7	39.0	12.4	0.15
無回答	10	－	－	60.0	－	－	10.0	30.0	－
性・年代別									
男性／10・20歳代	61	8.2	13.1	31.1	－	1.6	45.9	－	0.48
30歳代	98	6.1	6.1	25.5	2.0	1.0	59.2	－	0.35
40歳代	90	3.3	11.1	34.4	3.3	4.4	43.3	－	0.10
50歳代	123	4.1	9.8	39.8	2.4	1.6	41.5	0.8	0.21
60歳代	92	2.2	15.2	41.3	－	2.2	39.1	－	0.25
70歳代以上	103	1.0	17.5	35.9	2.9	1.0	31.1	10.7	0.25
女性／10・20歳代	96	3.1	11.5	12.5	2.1	2.1	68.8	－	0.37
30歳代	147	4.8	7.5	17.0	4.1	1.4	65.3	－	0.29
40歳代	132	7.6	12.1	33.3	0.8	3.8	42.4	－	0.33
50歳代	148	8.1	17.6	31.8	2.7	－	39.9	－	0.52
60歳代	109	1.8	3.7	34.9	3.7	－	55.0	0.9	0.08
70歳代以上	164	0.6	3.7	37.2	0.6	0.6	43.9	13.4	0.07
それ以外	12	－	－	50.0	－	－	25.0	25.0	－
職業別									
自営業	101	5.9	16.8	31.7	2.0	4.0	35.6	4.0	0.31
自由業	18	－	11.1	27.8	11.1	－	44.4	5.6	－
管理職	145	4.8	11.0	27.6	1.4	1.4	53.1	0.7	0.36
事務職	328	4.0	8.2	25.0	2.7	1.8	58.2	－	0.23
専門職	189	4.8	11.1	27.0	1.1	3.2	52.9	－	0.28
労務職・サービス職	77	3.9	7.8	45.5	1.3	－	41.6	－	0.24
パート・アルバイト	162	4.3	14.2	43.8	4.3	1.2	30.2	1.9	0.24
専業主婦（夫）	111	5.4	7.2	38.7	0.9	－	43.2	4.5	0.33
大学生	11	9.1	27.3	36.4	9.1	－	18.2	－	0.44
専門学校・その他学生	7	14.3	14.3	－	－	－	71.4	－	1.50
無職	183	1.6	8.7	27.9	1.1	0.5	49.2	10.9	0.25
その他	24	－	8.3	41.7	－	－	50.0	－	0.17
無回答	19	5.3	－	42.1	－	－	31.6	21.1	0.22
家族人数別									
１人	367	2.5	6.5	18.3	1.4	1.1	65.4	4.9	0.27
２人	452	1.1	7.3	26.8	0.9	1.5	60.0	2.4	0.15
３人	276	6.9	12.0	42.0	5.1	1.4	31.2	1.4	0.26
４人	185	8.1	20.5	44.3	2.7	2.2	21.6	0.5	0.38
５人	52	15.4	17.3	48.1	1.9	1.9	15.4	－	0.50
６人以上	16	－	25.0	50.0	－	6.3	18.8	－	0.15
無回答	27	3.7	3.7	48.1	－	－	29.6	14.8	0.20
ライフステージ別									
独身期	234	4.3	8.5	20.1	1.7	1.3	64.1	－	0.36
家族形成期	200	5.0	10.5	26.5	3.5	2.0	52.5	－	0.27
家族成長前期	99	14.1	23.2	47.5	6.1	4.0	5.1	－	0.39
家族成長後期	81	8.6	23.5	48.1	3.7	1.2	14.8	－	0.41
家族成熟期	86	3.5	9.3	48.8	－	2.3	36.0	－	0.18
老齢期	305	0.3	9.5	36.7	1.3	0.7	44.3	7.2	0.16
その他	305	3.3	5.6	21.3	1.3	1.3	66.9	0.3	0.25
無回答	65	3.1	7.7	41.5	1.5	1.5	21.5	23.1	0.17
居住形態別									
持ち家・一戸建て	388	4.4	14.2	43.0	1.5	1.0	32.7	3.1	0.30
持ち家・共同住宅	368	5.4	11.4	35.9	3.3	2.7	38.3	3.0	0.23
民間の賃貸・一戸建て	54	5.6	9.3	25.9	－	－	59.3	－	0.50
民間の賃貸・共同住宅	429	3.0	7.0	18.9	1.6	1.2	67.1	1.2	0.29
公的賃貸住宅	78	1.3	7.7	28.2	1.3	1.3	51.3	9.0	0.16
社宅・職員宿舎・寮	26	3.8	11.5	23.1	3.8	－	57.7	－	0.36
間借り・同居	13	7.7	－	30.8	－	7.7	53.8	－	－
その他	7	14.3	14.3	28.6	14.3	－	28.6	－	0.40
無回答	12	－	－	33.3	8.3	－	33.3	25.0	-0.20
ブロック別									
Ａブロック	160	2.5	8.1	39.4	3.1	0.6	43.8	2.5	0.16
Ｂブロック	141	7.1	12.1	36.2	1.4	0.7	39.7	2.8	0.41
Ｃブロック	126	2.4	12.7	34.9	0.8	－	45.2	4.0	0.33
Ｄブロック	158	5.7	4.4	29.1	2.5	3.2	51.3	3.8	0.15
Ｅブロック	148	3.4	10.8	31.8	1.4	1.4	48.0	3.4	0.28
Ｆブロック	236	4.2	10.6	32.2	1.7	1.7	48.3	1.3	0.28
Ｇブロック	156	2.6	8.3	28.2	3.8	1.9	51.9	3.2	0.13
Ｈブロック	241	5.0	14.5	23.7	1.2	2.1	51.9	1.7	0.41
無回答	9	－	－	44.4	22.2	－	11.1	22.2	-0.33
地域別									
北部	733	4.2	9.4	34.2	1.9	1.2	45.7	3.3	0.26
南部	633	4.1	11.5	28.0	2.1	1.9	50.6	1.9	0.29
無回答	9	－	－	44.4	22.2	－	11.1	22.2	-0.33
居住年数別									
１年未満	60	5.0	3.3	10.0	－	1.7	80.0	－	0.50
１年以上５年未満	276	2.9	6.5	16.7	1.1	1.1	71.4	0.4	0.32
５年以上10年未満	143	4.2	8.4	23.1	3.5	2.8	58.0	－	0.18
10年以上20年未満	194	8.8	15.5	30.4	3.6	2.1	37.6	2.1	0.42
20年以上	695	3.3	11.4	41.0	2.0	1.3	36.4	4.6	0.23
無回答	7	－	14.3	42.9	－	－	28.6	14.3	0.25
短期居住者	336	3.3	6.0	15.5	0.9	1.2	72.9	0.3	0.34
中期居住者	337	6.8	12.5	27.3	3.6	2.4	46.3	1.2	0.34
長期居住者	695	3.3	11.4	41.0	2.0	1.3	36.4	4.6	0.23
無回答	7	－	14.3	42.9	－	－	28.6	14.3	0.25

（調査数は件数、それ以外の数値は%）

問５　あなたは、次の項目に関わる区の仕事について、満足していますか。
　　また、どのくらい重要（大切）だと思いますか。項目ごとにあてはまるものを１つ選んでください。【満足度】

（５）　生涯学習の充実

	調査数	満足	やや満足	普通	やや不満	不満	わからない	無回答	評価点
全　体	1,375	2.4	8.9	33.6	4.1	1.8	46.7	2.5	0.12
性別									
男性	567	2.8	10.1	35.4	2.6	2.5	44.6	1.9	0.15
女性	799	2.1	8.0	32.4	4.8	1.4	48.6	2.8	0.10
その他	1	－	－	－	－	－	100.0	－	－
無回答	8	－	12.5	25.0	37.5	－	－	25.0	-0.33
年代別									
10歳代	3	－	66.7	33.3	－	－	－	－	0.67
20歳代	154	3.2	11.0	19.5	0.6	2.6	63.0	－	0.32
30歳代	245	4.1	6.5	22.0	2.0	0.8	64.5	－	0.31
40歳代	222	1.4	7.7	34.7	4.1	0.9	51.4	－	0.09
50歳代	273	2.9	10.6	33.7	5.5	1.8	45.4	－	0.13
60歳代	201	2.0	6.5	44.3	6.0	3.0	37.3	1.0	-0.02
70歳代以上	267	1.1	10.1	43.8	4.5	2.2	27.0	11.2	0.05
無回答	10	－	10.0	20.0	20.0	－	20.0	30.0	-0.20
性・年代別									
男性／10・20歳代	61	4.9	16.4	31.1	－	3.3	44.3	－	0.35
30歳代	98	7.1	5.1	21.4	3.1	1.0	62.2	－	0.38
40歳代	90	－	7.8	35.6	5.6	1.1	50.0	－	－
50歳代	123	1.6	11.4	37.4	1.6	3.3	44.7	－	0.12
60歳代	92	3.3	9.8	39.1	2.2	3.3	41.3	1.1	0.13
70歳代以上	103	1.0	11.7	45.6	2.9	2.9	26.2	9.7	0.08
女性／10・20歳代	96	2.1	9.4	12.5	1.0	2.1	72.9	－	0.31
30歳代	147	2.0	7.5	22.4	1.4	0.7	66.0	－	0.26
40歳代	132	2.3	7.6	34.1	3.0	0.8	52.3	－	0.16
50歳代	148	4.1	10.1	31.1	8.1	0.7	45.9	－	0.16
60歳代	109	0.9	3.7	48.6	9.2	2.8	33.9	0.9	-0.14
70歳代以上	164	1.2	9.1	42.7	5.5	1.8	27.4	12.2	0.04
それ以外	12	－	8.3	16.7	25.0	－	25.0	25.0	-0.33
職業別									
自営業	101	3.0	13.9	38.6	4.0	2.0	35.6	3.0	0.19
自由業	18	－	－	27.8	11.1	－	55.6	5.6	-0.29
管理職	145	2.8	9.7	29.0	5.5	－	52.4	0.7	0.21
事務職	328	2.7	8.2	27.4	2.4	2.1	57.0	－	0.16
専門職	189	3.2	10.1	24.3	2.1	3.7	56.1	0.5	0.16
労務職・サービス職	77	2.6	7.8	44.2	－	1.3	44.2	－	0.19
パート・アルバイト	162	1.2	8.6	49.4	6.2	0.6	32.7	1.2	0.06
専業主婦（夫）	111	4.5	6.3	38.7	7.2	－	41.4	1.8	0.14
大学生	11	－	18.2	27.3	9.1	－	45.5	－	0.17
専門学校・その他学生	7	－	14.3	28.6	－	－	57.1	－	0.33
無職	183	1.1	8.2	35.5	4.9	3.8	35.5	10.9	-0.04
その他	24	－	8.3	29.2	－	－	58.3	4.2	0.22
無回答	19	－	5.3	31.6	10.5	－	31.6	21.1	-0.11
家族人数別									
１人	367	2.7	7.6	22.1	3.5	1.6	58.3	4.1	0.17
２人	452	1.1	8.4	31.9	3.8	2.4	50.7	1.8	0.04
３人	276	4.3	10.9	41.7	4.3	1.1	35.5	2.2	0.21
４人	185	1.6	8.6	43.8	3.8	1.6	39.5	1.1	0.08
５人	52	5.8	13.5	42.3	1.9	1.9	34.6	－	0.29
６人以上	16	－	－	56.3	18.8	－	25.0	－	-0.25
無回答	27	－	11.1	37.0	11.1	3.7	22.2	14.8	-0.12
ライフステージ別									
独身期	234	3.0	8.1	19.7	1.3	1.7	66.2	－	0.28
家族形成期	200	4.5	9.5	27.5	2.0	1.0	55.5	－	0.33
家族成長前期	99	1.0	13.1	44.4	6.1	2.0	33.3	－	0.08
家族成長後期	81	1.2	8.6	49.4	7.4	－	33.3	－	0.06
家族成熟期	86	3.5	9.3	44.2	3.5	1.2	38.4	－	0.17
老齢期	305	0.7	9.5	44.9	6.2	2.6	29.2	6.9	-0.01
その他	305	2.6	7.2	24.3	3.9	2.0	60.0	－	0.11
無回答	65	3.1	7.7	43.1	4.6	3.1	16.9	21.5	0.05
居住形態別									
持ち家・一戸建て	388	1.8	9.5	46.1	4.6	1.8	33.5	2.6	0.08
持ち家・共同住宅	368	3.0	10.6	35.1	4.9	3.3	39.9	3.3	0.09
民間の賃貸・一戸建て	54	1.9	5.6	27.8	7.4	－	57.4	－	0.04
民間の賃貸・共同住宅	429	2.3	7.5	21.2	1.6	1.2	65.5	0.7	0.24
公的賃貸住宅	78	2.6	9.0	41.0	3.8	1.3	33.3	9.0	0.13
社宅・職員宿舎・寮	26	－	15.4	26.9	－	－	57.7	－	0.36
間借り・同居	13	7.7	－	38.5	15.4	－	38.5	－	－
その他	7	14.3	－	28.6	14.3	－	42.9	－	0.25
無回答	12	－	－	16.7	25.0	－	33.3	25.0	-0.60
ブロック別									
Ａブロック	160	3.1	7.5	44.4	4.4	1.3	36.3	3.1	0.11
Ｂブロック	141	2.1	13.5	41.1	2.8	－	38.3	2.1	0.25
Ｃブロック	126	1.6	9.5	38.1	4.8	－	42.9	3.2	0.15
Ｄブロック	158	4.4	5.7	32.9	2.5	3.8	46.8	3.8	0.09
Ｅブロック	148	2.0	10.8	38.5	4.1	0.7	41.9	2.0	0.17
Ｆブロック	236	1.7	8.9	30.5	3.0	3.0	51.7	1.3	0.07
Ｇブロック	156	1.9	9.6	26.9	5.1	2.6	51.9	1.9	0.07
Ｈブロック	241	2.5	7.5	24.9	5.0	1.7	56.0	2.5	0.10
無回答	9	－	－	22.2	22.2	11.1	22.2	22.2	-0.80
地域別									
北部	733	2.7	9.3	39.0	3.7	1.2	41.2	2.9	0.15
南部	633	2.1	8.5	27.5	4.3	2.4	53.4	1.9	0.08
無回答	9	－	－	22.2	22.2	11.1	22.2	22.2	-0.80
居住年数別									
１年未満	60	6.7	8.3	6.7	3.3	1.7	73.3	－	0.56
１年以上５年未満	276	2.2	8.0	17.0	0.7	0.7	71.0	0.4	0.35
５年以上10年未満	143	4.9	7.7	25.9	3.5	2.1	55.9	－	0.22
10年以上20年未満	194	1.5	8.2	33.5	5.2	2.6	47.4	1.5	0.02
20年以上	695	1.9	9.6	44.2	5.3	2.0	32.7	4.3	0.06
無回答	7	－	14.3	28.6	－	－	42.9	14.3	0.33
短期居住者	336	3.0	8.0	15.2	1.2	0.9	71.4	0.3	0.39
中期居住者	337	3.0	8.0	30.3	4.5	2.4	51.0	0.9	0.10
長期居住者	695	1.9	9.6	44.2	5.3	2.0	32.7	4.3	0.06
無回答	7	－	14.3	28.6	－	－	42.9	14.3	0.33

（６）　高齢者・障害者への福祉

	調査数	満足	やや満足	普通	やや不満	不満	わからない	無回答	評価点
全　体	1,375	5.3	10.9	34.3	5.5	2.2	40.5	1.3	0.20
性別									
男性	567	4.9	13.6	36.2	4.1	2.3	37.6	1.4	0.24
女性	799	5.5	9.1	33.0	6.3	2.1	42.8	1.1	0.17
その他	1	－	－	－	－	－	100.0	－	－
無回答	8	12.5	－	37.5	25.0	－	12.5	12.5	－
年代別									
10歳代	3	33.3	66.7	－	－	－	－	－	1.33
20歳代	154	5.8	9.7	16.9	2.6	0.6	64.3	－	0.49
30歳代	245	3.3	6.5	22.4	1.2	1.6	64.9	－	0.24
40歳代	222	2.7	5.0	31.5	4.1	1.4	55.0	0.5	0.08
50歳代	273	6.2	14.3	35.5	5.9	1.5	36.6	－	0.28
60歳代	201	4.5	11.4	44.8	9.0	4.5	24.9	1.0	0.03
70歳代以上	267	8.2	16.5	48.7	8.6	3.4	9.7	4.9	0.21
無回答	10	10.0	－	40.0	20.0	－	10.0	20.0	－
性・年代別									
男性／10・20歳代	61	8.2	14.8	21.3	1.6	1.6	52.5	－	0.55
30歳代	98	5.1	7.1	23.5	1.0	3.1	60.2	－	0.26
40歳代	90	3.3	4.4	32.2	4.4	－	55.6	－	0.15
50歳代	123	2.4	17.1	40.7	5.7	2.4	31.7	－	0.17
60歳代	92	5.4	18.5	44.6	4.3	3.3	22.8	1.1	0.24
70歳代以上	103	6.8	18.4	47.6	5.8	2.9	11.7	6.8	0.25
女性／10・20歳代	96	5.2	8.3	13.5	3.1	－	69.8	－	0.52
30歳代	147	2.0	6.1	21.8	1.4	0.7	68.0	－	0.23
40歳代	132	2.3	5.3	31.1	3.8	2.3	54.5	0.8	0.03
50歳代	148	9.5	12.2	31.8	6.1	0.7	39.9	－	0.39
60歳代	109	3.7	5.5	45.0	12.8	5.5	26.6	0.9	-0.15
70歳代以上	164	9.1	15.2	49.4	10.4	3.7	8.5	3.7	0.18
それ以外	12	8.3	－	33.3	16.7	－	25.0	16.7	－
職業別									
自営業	101	4.0	12.9	37.6	4.0	2.0	35.6	4.0	0.21
自由業	18	－	－	44.4	－	－	50.0	5.6	－
管理職	145	4.8	9.7	29.0	4.1	2.1	49.7	0.7	0.22
事務職	328	3.4	7.9	26.2	3.7	2.1	56.7	－	0.15
専門職	189	2.1	11.1	23.8	4.2	2.1	56.6	－	0.16
労務職・サービス職	77	6.5	11.7	42.9	6.5	－	32.5	－	0.27
パート・アルバイト	162	7.4	14.8	41.4	8.6	1.9	25.9	－	0.23
専業主婦（夫）	111	7.2	7.2	45.9	6.3	2.7	27.0	3.6	0.14
大学生	11	9.1	－	27.3	9.1	－	54.5	－	0.20
専門学校・その他学生	7	－	28.6	－	14.3	－	57.1	－	0.33
無職	183	9.8	14.8	44.8	7.1	3.8	16.4	3.3	0.24
その他	24	4.2	12.5	41.7	8.3	－	33.3	－	0.19
無回答	19	10.5	15.8	36.8	10.5	5.3	10.5	10.5	0.20
家族人数別									
１人	367	5.2	8.2	25.9	3.3	2.5	53.1	1.9	0.23
２人	452	4.6	12.6	34.1	5.8	2.0	39.6	1.3	0.21
３人	276	6.9	10.9	40.6	5.8	2.2	32.2	1.4	0.22
４人	185	4.3	11.9	38.4	7.6	1.6	36.2	－	0.15
５人	52	7.7	15.4	40.4	1.9	1.9	32.7	－	0.37
６人以上	16	－	12.5	43.8	25.0	6.3	12.5	－	-0.29
無回答	27	7.4	3.7	44.4	7.4	3.7	29.6	3.7	0.06
ライフステージ別									
独身期	234	4.7	8.1	17.5	2.1	1.7	65.8	－	0.35
家族形成期	200	4.0	6.5	25.0	2.5	1.0	61.0	－	0.26
家族成長前期	99	－	14.1	40.4	4.0	1.0	40.4	－	0.14
家族成長後期	81	6.2	7.4	50.6	6.2	－	29.6	－	0.19
家族成熟期	86	4.7	11.6	39.5	9.3	2.3	32.6	－	0.10
老齢期	305	6.2	17.7	46.6	9.5	3.9	12.8	3.3	0.15
その他	305	5.9	9.8	30.2	3.9	2.0	47.9	0.3	0.27
無回答	65	12.3	6.2	49.2	10.8	4.6	6.2	10.8	0.13
居住形態別									
持ち家・一戸建て	388	5.9	13.1	46.9	8.5	1.8	21.9	1.8	0.17
持ち家・共同住宅	368	5.7	14.1	34.0	6.0	3.3	35.6	1.4	0.21
民間の賃貸・一戸建て	54	1.9	7.4	35.2	1.9	－	53.7	－	0.20
民間の賃貸・共同住宅	429	4.0	6.3	22.6	1.9	1.9	63.2	0.2	0.24
公的賃貸住宅	78	7.7	12.8	39.7	9.0	3.8	23.1	3.8	0.16
社宅・職員宿舎・寮	26	－	3.8	34.6	－	－	61.5	－	0.10
間借り・同居	13	7.7	15.4	46.2	7.7	－	23.1	－	0.30
その他	7	42.9	14.3	－	14.3	－	28.6	－	1.20
無回答	12	8.3	16.7	25.0	16.7	－	16.7	16.7	0.25
ブロック別									
Ａブロック	160	6.9	11.9	45.0	3.1	3.1	29.4	0.6	0.23
Ｂブロック	141	5.7	12.8	34.0	10.6	2.8	32.6	1.4	0.12
Ｃブロック	126	7.9	15.9	37.3	6.3	－	31.0	1.6	0.38
Ｄブロック	158	5.7	9.5	35.4	2.5	4.4	39.2	3.2	0.16
Ｅブロック	148	7.4	8.8	44.6	4.7	2.0	31.8	0.7	0.22
Ｆブロック	236	4.2	11.4	29.7	7.6	1.7	44.5	0.8	0.16
Ｇブロック	156	3.8	9.0	31.4	4.5	0.6	48.7	1.9	0.22
Ｈブロック	241	2.9	10.0	25.7	3.7	2.1	55.2	0.4	0.18
無回答	9	11.1	－	22.2	22.2	11.1	22.2	11.1	-0.33
地域別									
北部	733	6.7	11.6	39.4	5.3	2.6	32.9	1.5	0.22
南部	633	3.6	10.3	28.6	5.4	1.6	49.6	0.9	0.18
無回答	9	11.1	－	22.2	22.2	11.1	22.2	11.1	-0.33
居住年数別									
１年未満	60	8.3	3.3	11.7	－	－	76.7	－	0.86
１年以上５年未満	276	2.2	6.9	16.7	0.7	0.7	72.1	0.7	0.33
５年以上10年未満	143	4.9	4.9	28.7	4.2	1.4	55.9	－	0.17
10年以上20年未満	194	4.1	12.9	30.9	2.6	2.1	45.9	1.5	0.27
20年以上	695	6.6	13.7	45.5	8.9	3.2	20.4	1.7	0.15
無回答	7	14.3	28.6	28.6	－	－	14.3	14.3	0.80
短期居住者	336	3.3	6.3	15.8	0.6	0.6	72.9	0.6	0.42
中期居住者	337	4.5	9.5	30.0	3.3	1.8	50.1	0.9	0.24
長期居住者	695	6.6	13.7	45.5	8.9	3.2	20.4	1.7	0.15
無回答	7	14.3	28.6	28.6	－	－	14.3	14.3	0.80

（調査数は件数、それ以外の数値は%）

問５　あなたは、次の項目に関わる区の仕事について、満足していますか。
　　また、どのくらい重要（大切）だと思いますか。項目ごとにあてはまるものを１つ選んでください。【満足度】

（７）　疾病・介護の予防

	調査数	満足	やや満足	普通	やや不満	不満	わからない	無回答	評価点
全　体	1,375	5.2	12.7	37.7	4.5	1.7	36.1	2.1	0.25
性別									
男性	567	6.5	18.2	38.6	2.6	1.4	31.0	1.6	0.38
女性	799	4.4	8.9	37.0	5.8	1.9	39.9	2.1	0.14
その他	1	－	100.0	－	－	－	－	－	1.00
無回答	8	－	－	37.5	12.5	－	12.5	37.5	-0.25
年代別									
10歳代	3	33.3	66.7	－	－	－	－	－	1.33
20歳代	154	5.8	7.8	18.2	2.6	1.3	64.3	－	0.40
30歳代	245	6.1	9.4	24.9	2.4	1.2	55.9	－	0.38
40歳代	222	3.6	9.0	37.8	3.2	2.3	43.7	0.5	0.15
50歳代	273	4.8	17.9	41.8	5.5	1.1	28.9	－	0.28
60歳代	201	7.0	15.9	46.8	6.0	3.0	21.4	－	0.23
70歳代以上	267	4.5	13.9	49.8	6.4	1.5	15.0	9.0	0.18
無回答	10	－	－	40.0	10.0	－	10.0	40.0	-0.20
性・年代別									
男性／10・20歳代	61	9.8	14.8	23.0	3.3	－	49.2	－	0.61
30歳代	98	8.2	10.2	27.6	2.0	2.0	50.0	－	0.41
40歳代	90	6.7	13.3	37.8	1.1	－	41.1	－	0.43
50歳代	123	3.3	21.1	46.3	4.1	2.4	22.8	－	0.24
60歳代	92	7.6	27.2	41.3	3.3	2.2	18.5	－	0.43
70歳代以上	103	5.8	20.4	47.6	1.9	1.0	14.6	8.7	0.37
女性／10・20歳代	96	4.2	5.2	14.6	2.1	2.1	71.9	－	0.26
30歳代	147	4.8	8.8	23.1	2.7	0.7	59.9	－	0.36
40歳代	132	1.5	6.1	37.9	4.5	3.8	45.5	0.8	-0.06
50歳代	148	6.1	14.9	38.5	6.8	－	33.8	－	0.31
60歳代	109	6.4	6.4	51.4	8.3	3.7	23.9	－	0.05
70歳代以上	164	3.7	9.8	51.2	9.1	1.8	15.2	9.1	0.06
それ以外	12	－	8.3	33.3	8.3	－	16.7	33.3	－
職業別									
自営業	101	2.0	16.8	44.6	4.0	2.0	27.7	3.0	0.19
自由業	18	5.6	11.1	27.8	5.6	－	44.4	5.6	0.33
管理職	145	7.6	19.3	31.7	2.1	1.4	37.2	0.7	0.48
事務職	328	5.2	9.1	30.8	4.0	2.1	48.8	－	0.22
専門職	189	4.2	11.6	33.3	3.7	2.6	44.4	－	0.20
労務職・サービス職	77	9.1	10.4	42.9	2.6	－	35.1	－	0.40
パート・アルバイト	162	3.1	14.2	48.1	6.2	0.6	27.8	－	0.18
専業主婦（夫）	111	3.6	7.2	50.5	5.4	1.8	27.0	4.5	0.08
大学生	11	－	18.2	9.1	9.1	－	63.6	－	0.25
専門学校・その他学生	7	14.3	28.6	－	－	14.3	42.9	－	0.50
無職	183	8.2	14.8	42.1	6.0	1.1	20.2	7.7	0.32
その他	24	4.2	16.7	29.2	8.3	－	41.7	－	0.29
無回答	19	－	10.5	31.6	10.5	5.3	15.8	26.3	-0.18
家族人数別									
１人	367	5.4	10.9	31.6	2.7	1.6	44.1	3.5	0.30
２人	452	5.8	14.6	37.2	5.1	1.5	34.3	1.5	0.28
３人	276	5.4	13.4	43.1	3.6	1.8	30.8	1.8	0.25
４人	185	3.8	11.4	41.1	5.9	2.2	35.7	－	0.13
５人	52	5.8	15.4	38.5	3.8	1.9	34.6	－	0.29
６人以上	16	－	6.3	37.5	31.3	－	25.0	－	-0.33
無回答	27	3.7	7.4	48.1	3.7	－	22.2	14.8	0.18
ライフステージ別									
独身期	234	6.8	7.3	19.7	3.0	1.7	61.5	－	0.38
家族形成期	200	5.0	11.5	29.0	1.5	0.5	52.5	－	0.40
家族成長前期	99	1.0	14.1	39.4	6.1	3.0	36.4	－	0.06
家族成長後期	81	3.7	18.5	46.9	2.5	－	28.4	－	0.33
家族成熟期	86	4.7	14.0	45.3	4.7	2.3	29.1	－	0.20
老齢期	305	4.9	16.4	51.5	5.9	1.3	14.8	5.2	0.22
その他	305	6.2	12.8	36.7	4.9	1.6	37.4	0.3	0.27
無回答	65	6.2	7.7	44.6	10.8	6.2	6.2	18.5	-0.04
居住形態別									
持ち家・一戸建て	388	4.4	13.4	49.0	5.9	0.8	24.0	2.6	0.20
持ち家・共同住宅	368	6.5	15.2	37.5	6.0	3.0	29.3	2.4	0.24
民間の賃貸・一戸建て	54	3.7	9.3	35.2	1.9	－	50.0	－	0.30
民間の賃貸・共同住宅	429	5.6	9.1	28.2	1.6	1.4	53.6	0.5	0.35
公的賃貸住宅	78	2.6	20.5	35.9	5.1	3.8	25.6	6.4	0.19
社宅・職員宿舎・寮	26	3.8	11.5	38.5	3.8	－	42.3	－	0.27
間借り・同居	13	7.7	7.7	38.5	15.4	－	30.8	－	0.11
その他	7	14.3	14.3	42.9	14.3	－	14.3	－	0.33
無回答	12	－	16.7	33.3	8.3	－	16.7	25.0	0.14
ブロック別									
Ａブロック	160	5.6	11.9	44.4	5.6	1.9	29.4	1.3	0.20
Ｂブロック	141	5.0	13.5	38.3	7.1	2.1	31.2	2.8	0.18
Ｃブロック	126	6.3	13.5	39.7	6.3	0.8	30.2	3.2	0.27
Ｄブロック	158	6.3	9.5	41.1	2.5	2.5	34.8	3.2	0.23
Ｅブロック	148	4.1	16.9	44.6	2.0	2.7	29.1	0.7	0.25
Ｆブロック	236	5.5	12.3	37.3	5.1	0.8	37.7	1.3	0.27
Ｇブロック	156	5.8	14.7	31.4	4.5	1.3	40.4	1.9	0.33
Ｈブロック	241	4.1	11.6	29.5	3.3	1.7	47.7	2.1	0.26
無回答	9	－	－	44.4	11.1	－	22.2	22.2	-0.20
地域別									
北部	733	5.5	13.0	41.7	4.6	2.0	31.0	2.2	0.23
南部	633	5.1	12.6	32.9	4.3	1.3	42.2	1.7	0.28
無回答	9	－	－	44.4	11.1	－	22.2	22.2	-0.20
居住年数別									
１年未満	60	8.3	8.3	8.3	1.7	1.7	71.7	－	0.71
１年以上５年未満	276	4.3	8.7	22.5	1.4	－	62.3	0.7	0.43
５年以上10年未満	143	7.0	14.7	32.2	3.5	1.4	41.3	－	0.38
10年以上20年未満	194	4.1	14.4	37.6	1.5	2.6	37.6	2.1	0.26
20年以上	695	5.2	13.7	47.5	7.1	2.2	21.3	3.2	0.17
無回答	7	14.3	28.6	28.6	－	－	14.3	14.3	0.80
短期居住者	336	5.1	8.6	19.9	1.5	0.3	64.0	0.6	0.47
中期居住者	337	5.3	14.5	35.3	2.4	2.1	39.2	1.2	0.31
長期居住者	695	5.2	13.7	47.5	7.1	2.2	21.3	3.2	0.17
無回答	7	14.3	28.6	28.6	－	－	14.3	14.3	0.80

（８）　地震などの災害対策

	調査数	満足	やや満足	普通	やや不満	不満	わからない	無回答	評価点
全　体	1,375	4.1	13.7	45.9	8.1	3.6	22.8	1.7	0.09
性別									
男性	567	4.2	17.1	47.3	5.6	3.7	20.6	1.4	0.16
女性	799	4.0	11.4	44.8	9.9	3.6	24.5	1.8	0.03
その他	1	－	－	100.0	－	－	－	－	－
無回答	8	－	12.5	50.0	12.5	－	12.5	12.5	－
年代別									
10歳代	3	66.7	－	－	－	－	33.3	－	2.00
20歳代	154	3.9	13.6	37.0	5.2	2.6	37.7	－	0.18
30歳代	245	4.5	14.7	39.6	5.7	2.4	33.1	－	0.20
40歳代	222	3.2	13.5	46.4	8.1	4.5	24.3	－	0.04
50歳代	273	4.8	16.8	48.0	7.0	5.1	18.3	－	0.11
60歳代	201	4.5	11.9	51.7	11.4	3.0	16.9	0.5	0.04
70歳代以上	267	3.0	11.6	50.6	10.9	3.7	12.7	7.5	-0.01
無回答	10	－	10.0	40.0	10.0	－	20.0	20.0	－
性・年代別									
男性／10・20歳代	61	8.2	19.7	39.3	3.3	3.3	26.2	－	0.36
30歳代	98	6.1	19.4	41.8	2.0	1.0	29.6	－	0.39
40歳代	90	3.3	15.6	41.1	6.7	3.3	30.0	－	0.13
50歳代	123	2.4	16.3	52.0	6.5	4.9	17.9	－	0.06
60歳代	92	3.3	18.5	52.2	6.5	5.4	14.1	－	0.09
70歳代以上	103	3.9	14.6	52.4	7.8	3.9	9.7	7.8	0.08
女性／10・20歳代	96	3.1	9.4	34.4	6.3	2.1	44.8	－	0.09
30歳代	147	3.4	11.6	38.1	8.2	3.4	35.4	－	0.05
40歳代	132	3.0	12.1	50.0	9.1	5.3	20.5	－	-0.02
50歳代	148	6.8	17.6	44.6	7.4	5.4	18.2	－	0.16
60歳代	109	5.5	6.4	51.4	15.6	0.9	19.3	0.9	－
70歳代以上	164	2.4	9.8	49.4	12.8	3.7	14.6	7.3	-0.07
それ以外	12	－	8.3	41.7	8.3	－	25.0	16.7	－
職業別									
自営業	101	2.0	22.8	40.6	8.9	3.0	20.8	2.0	0.15
自由業	18	－	16.7	33.3	－	－	44.4	5.6	0.33
管理職	145	2.1	17.2	49.7	7.6	2.8	20.0	0.7	0.10
事務職	328	3.7	13.1	42.1	7.6	4.3	29.0	0.3	0.06
専門職	189	5.8	11.6	42.3	6.3	4.8	29.1	－	0.10
労務職・サービス職	77	6.5	10.4	48.1	7.8	5.2	22.1	－	0.07
パート・アルバイト	162	4.3	14.8	54.3	6.8	3.7	16.0	－	0.11
専業主婦（夫）	111	3.6	11.7	48.6	14.4	2.7	16.2	2.7	-0.01
大学生	11	9.1	18.2	63.6	－	－	9.1	－	0.40
専門学校・その他学生	7	14.3	14.3	28.6	－	14.3	28.6	－	0.20
無職	183	4.9	10.4	49.2	9.3	2.7	16.9	6.6	0.07
その他	24	4.2	16.7	37.5	12.5	－	29.2	－	0.18
無回答	19	－	10.5	36.8	10.5	5.3	21.1	15.8	-0.17
家族人数別									
１人	367	4.9	13.1	38.4	7.1	4.1	29.7	2.7	0.11
２人	452	2.9	13.5	47.1	8.0	3.5	23.9	1.1	0.06
３人	276	3.6	14.9	48.9	8.0	3.6	19.6	1.4	0.09
４人	185	6.5	15.7	50.3	9.2	2.7	15.1	0.5	0.17
５人	52	3.8	11.5	57.7	5.8	5.8	15.4	－	0.02
６人以上	16	6.3	6.3	31.3	31.3	6.3	18.8	－	-0.31
無回答	27	－	11.1	51.9	11.1	－	14.8	11.1	－
ライフステージ別									
独身期	234	5.1	12.0	39.3	5.1	2.6	35.9	－	0.19
家族形成期	200	4.5	15.5	42.0	6.0	2.5	29.5	－	0.19
家族成長前期	99	1.0	21.2	44.4	14.1	3.0	16.2	－	0.04
家族成長後期	81	4.9	12.3	59.3	6.2	2.5	14.8	－	0.13
家族成熟期	86	3.5	8.1	48.8	10.5	3.5	24.4	1.2	-0.03
老齢期	305	3.6	13.1	54.8	10.8	2.6	11.8	3.3	0.05
その他	305	4.6	15.1	42.6	6.2	5.9	25.6	－	0.08
無回答	65	3.1	9.2	36.9	12.3	7.7	12.3	18.5	-0.18
居住形態別									
持ち家・一戸建て	388	3.1	10.6	54.6	10.3	4.6	15.2	1.5	-0.03
持ち家・共同住宅	368	6.0	16.8	46.2	9.8	4.1	15.5	1.6	0.13
民間の賃貸・一戸建て	54	3.7	18.5	40.7	3.7	3.7	29.6	－	0.21
民間の賃貸・共同住宅	429	3.0	13.8	39.6	5.4	2.8	34.7	0.7	0.14
公的賃貸住宅	78	6.4	14.1	41.0	5.1	2.6	24.4	6.4	0.24
社宅・職員宿舎・寮	26	－	7.7	53.8	3.8	－	34.6	－	0.06
間借り・同居	13	7.7	7.7	38.5	15.4	－	30.8	－	0.11
その他	7	－	42.9	－	42.9	14.3	－	－	-0.29
無回答	12	8.3	－	50.0	8.3	－	8.3	25.0	0.13
ブロック別									
Ａブロック	160	5.6	11.9	50.0	11.3	5.6	15.0	0.6	0.01
Ｂブロック	141	4.3	11.3	46.1	10.6	3.5	22.0	2.1	0.03
Ｃブロック	126	3.2	9.5	46.8	8.7	4.0	23.8	4.0	-0.01
Ｄブロック	158	5.7	12.0	46.2	7.0	7.0	20.9	1.3	0.03
Ｅブロック	148	4.7	13.5	45.3	10.1	6.1	19.6	0.7	0.01
Ｆブロック	236	3.0	16.1	47.5	5.5	2.5	24.2	1.3	0.15
Ｇブロック	156	3.8	12.2	48.1	6.4	0.6	26.3	2.6	0.17
Ｈブロック	241	3.3	19.1	39.4	7.5	1.7	28.2	0.8	0.21
無回答	9	－	－	55.6	11.1	－	11.1	22.2	-0.17
地域別									
北部	733	4.8	11.7	46.9	9.5	5.3	20.1	1.6	0.01
南部	633	3.3	16.3	44.5	6.5	1.7	26.2	1.4	0.18
無回答	9	－	－	55.6	11.1	－	11.1	22.2	-0.17
居住年数別									
１年未満	60	6.7	10.0	23.3	6.7	－	53.3	－	0.36
１年以上５年未満	276	2.5	11.2	39.9	4.0	1.8	40.2	0.4	0.15
５年以上10年未満	143	4.2	18.2	34.3	7.7	4.2	31.5	－	0.15
10年以上20年未満	194	5.2	19.1	46.4	5.2	5.2	17.5	1.5	0.17
20年以上	695	3.9	12.7	52.7	10.9	4.2	13.1	2.6	0.01
無回答	7	28.6	14.3	28.6	－	－	14.3	14.3	1.00
短期居住者	336	3.3	11.0	36.9	4.5	1.5	42.6	0.3	0.18
中期居住者	337	4.7	18.7	41.2	6.2	4.7	23.4	0.9	0.16
長期居住者	695	3.9	12.7	52.7	10.9	4.2	13.1	2.6	0.01
無回答	7	28.6	14.3	28.6	－	－	14.3	14.3	1.00

（調査数は件数、それ以外の数値は%）

問５　あなたは、次の項目に関わる区の仕事について、満足していますか。
また、どのくらい重要（大切）だと思いますか。項目ごとにあてはまるものを１つ選んでください。【満足度】

（９）　防犯への取り組み

	調査数	満足	やや満足	普通	やや不満	不満	わからない	無回答	評価点
全　体	1,375	3.9	11.8	48.4	9.1	2.8	22.2	1.8	0.07
性別									
男性	567	3.9	15.9	48.9	8.3	3.4	18.3	1.4	0.11
女性	799	4.0	8.9	48.1	9.6	2.4	25.0	2.0	0.03
その他	1	－	－	100.0	－	－	－	－	－
無回答	8	－	12.5	50.0	12.5	－	12.5	12.5	－
年代別									
10歳代	3	－	33.3	33.3	－	－	33.3	－	0.50
20歳代	154	7.8	8.4	37.0	5.2	1.9	39.6	－	0.25
30歳代	245	5.3	12.2	43.3	8.6	0.4	30.2	－	0.19
40歳代	222	2.3	9.9	51.4	7.7	3.2	25.7	－	0.01
50歳代	273	4.0	15.8	45.4	10.6	4.8	19.4	－	0.05
60歳代	201	4.0	10.9	54.7	12.4	2.0	15.4	0.5	0.03
70歳代以上	267	1.9	11.2	56.2	9.0	3.7	9.7	8.2	−0.02
無回答	10	－	10.0	40.0	10.0	－	20.0	20.0	－
性・年代別									
男性／10・20歳代	61	13.1	11.5	41.0	4.9	1.6	27.9	－	0.41
30歳代	98	6.1	15.3	45.9	6.1	－	26.5	－	0.29
40歳代	90	2.2	16.7	43.3	7.8	3.3	26.7	－	0.09
50歳代	123	2.4	16.3	44.7	13.0	5.7	17.9	－	−0.04
60歳代	92	2.2	15.2	62.0	7.6	3.3	9.8	－	0.06
70歳代以上	103	1.0	18.4	54.4	7.8	4.9	5.8	7.8	0.03
女性／10・20歳代	96	4.2	7.3	34.4	5.2	2.1	46.9	－	0.12
30歳代	147	4.8	10.2	41.5	10.2	0.7	32.7	－	0.12
40歳代	132	2.3	5.3	56.8	7.6	3.0	25.0	－	−0.05
50歳代	148	5.4	15.5	45.9	8.8	4.1	20.3	－	0.12
60歳代	109	5.5	7.3	48.6	16.5	0.9	20.2	0.9	－
70歳代以上	164	2.4	6.7	57.3	9.8	3.0	12.2	8.5	−0.05
それ以外	12	－	8.3	41.7	8.3	－	25.0	16.7	－
職業別									
自営業	101	1.0	14.9	52.5	10.9	3.0	15.8	2.0	－
自由業	18	－	5.6	38.9	11.1	5.6	33.3	5.6	−0.27
管理職	145	2.8	17.9	46.9	9.0	2.1	20.7	0.7	0.13
事務職	328	4.9	10.1	42.4	9.5	3.0	29.9	0.3	0.06
専門職	189	5.3	11.6	45.5	6.3	1.6	29.6	－	0.18
労務職・サービス職	77	5.2	11.7	50.6	9.1	6.5	16.9	－	－
パート・アルバイト	162	4.9	11.7	55.6	8.6	2.5	16.0	0.6	0.10
専業主婦（夫）	111	3.6	10.8	52.3	15.3	1.8	13.5	2.7	−0.01
大学生	11	－	9.1	72.7	9.1	－	9.1	－	－
専門学校・その他学生	7	14.3	－	14.3	28.6	－	42.9	－	－
無職	183	2.7	10.4	54.6	6.0	2.7	16.4	7.1	0.06
その他	24	4.2	12.5	41.7	12.5	－	29.2	－	0.12
無回答	19	－	10.5	36.8	5.3	10.5	21.1	15.8	−0.25
家族人数別									
１人	367	5.7	9.3	43.9	5.7	3.5	28.6	3.3	0.12
２人	452	2.4	14.6	47.6	8.4	2.9	23.0	1.1	0.07
３人	276	4.7	10.1	51.4	11.2	1.8	19.2	1.4	0.06
４人	185	3.2	12.4	53.0	13.0	2.2	15.7	0.5	0.02
５人	52	5.8	13.5	55.8	7.7	1.9	15.4	－	0.16
６人以上	16	－	6.3	37.5	31.3	6.3	18.8	－	−0.46
無回答	27	－	11.1	55.6	7.4	3.7	11.1	11.1	−0.05
ライフステージ別									
独身期	234	6.0	9.0	41.9	6.8	1.3	35.0	－	0.18
家族形成期	200	6.0	12.5	43.0	6.5	1.0	31.0	－	0.23
家族成長前期	99	2.0	13.1	51.5	18.2	3.0	12.1	－	−0.08
家族成長後期	81	4.9	8.6	59.3	8.6	－	18.5	－	0.12
家族成熟期	86	3.5	10.5	51.2	12.8	3.5	17.4	1.2	−0.03
老齢期	305	2.3	12.1	60.3	7.9	2.6	10.8	3.9	0.04
その他	305	3.6	13.8	43.3	8.2	5.2	25.9	－	0.03
無回答	65	1.5	12.3	35.4	16.9	4.6	10.8	18.5	−0.15
居住形態別									
持ち家・一戸建て	388	2.1	10.8	54.6	12.4	3.1	15.2	1.8	−0.04
持ち家・共同住宅	368	4.3	15.2	51.9	8.4	2.2	15.8	2.2	0.14
民間の賃貸・一戸建て	54	5.6	11.1	40.7	9.3	1.9	31.5	－	0.14
民間の賃貸・共同住宅	429	4.4	10.0	42.7	6.5	2.6	33.3	0.5	0.11
公的賃貸住宅	78	7.7	11.5	46.2	6.4	6.4	15.4	6.4	0.10
社宅・職員宿舎・寮	26	－	7.7	38.5	15.4	－	38.5	－	−0.13
間借り・同居	13	15.4	7.7	38.5	7.7	－	30.8	－	0.44
その他	7	－	28.6	28.6	14.3	14.3	14.3	－	−0.17
無回答	12	－	8.3	41.7	16.7	－	8.3	25.0	−0.13
ブロック別									
Ａブロック	160	3.8	10.6	55.6	12.5	2.5	14.4	0.6	0.01
Ｂブロック	141	5.0	13.5	44.7	9.9	2.1	23.4	1.4	0.12
Ｃブロック	126	2.4	15.1	41.3	11.1	5.6	19.8	4.8	−0.03
Ｄブロック	158	5.7	10.1	50.0	8.2	7.0	16.5	2.5	−0.01
Ｅブロック	148	4.1	12.8	52.0	4.1	4.1	22.3	0.7	0.11
Ｆブロック	236	5.1	11.9	48.7	8.9	1.3	22.9	1.3	0.14
Ｇブロック	156	3.2	9.6	50.0	9.6	0.6	24.4	2.6	0.07
Ｈブロック	241	2.5	12.0	45.2	8.3	1.2	29.9	0.8	0.09
無回答	9	－	－	44.4	22.2	－	11.1	22.2	−0.33
地域別									
北部	733	4.2	12.3	49.1	9.1	4.2	19.1	1.9	0.04
南部	633	3.6	11.4	47.7	8.8	1.1	25.9	1.4	0.10
無回答	9	－	－	44.4	22.2	－	11.1	22.2	−0.33
居住年数別									
１年未満	60	5.0	6.7	30.0	5.0	3.3	50.0	－	0.10
１年以上５年未満	276	5.8	10.9	38.0	6.2	0.4	38.4	0.4	0.25
５年以上10年未満	143	6.3	12.6	42.0	7.7	4.2	27.3	－	0.13
10年以上20年未満	194	3.6	12.9	51.5	8.2	3.6	18.6	1.5	0.06
20年以上	695	2.6	12.2	54.5	11.2	3.2	13.4	2.9	－
無回答	7	14.3	－	57.1	－	－	14.3	14.3	0.40
短期居住者	336	5.7	10.1	36.6	6.0	0.9	40.5	0.3	0.23
中期居住者	337	4.7	12.8	47.5	8.0	3.9	22.3	0.9	0.08
長期居住者	695	2.6	12.2	54.5	11.2	3.2	13.4	2.9	－
無回答	7	14.3	－	57.1	－	－	14.3	14.3	0.40

（10）　伝統文化の保護・継承

	調査数	満足	やや満足	普通	やや不満	不満	わからない	無回答	評価点
全　体	1,375	11.1	25.2	37.5	2.4	1.1	20.6	2.1	0.55
性別									
男性	567	10.2	27.7	36.9	1.9	1.6	19.9	1.8	0.55
女性	799	11.6	23.5	38.2	2.5	0.8	21.2	2.3	0.56
その他	1	－	100.0	－	－	－	－	－	1.00
無回答	8	12.5	12.5	25.0	25.0	－	12.5	12.5	0.17
年代別									
10歳代	3	66.7	33.3	－	－	－	－	－	1.67
20歳代	154	21.4	27.9	17.5	0.6	1.3	31.2	－	0.98
30歳代	245	18.4	26.9	29.4	1.6	0.8	22.9	－	0.78
40歳代	222	7.7	28.4	40.5	4.5	0.9	17.6	0.5	0.46
50歳代	273	11.7	30.4	35.9	1.8	0.7	19.4	－	0.63
60歳代	201	6.5	24.9	46.3	3.5	－	18.9	－	0.42
70歳代以上	267	3.4	15.0	49.8	1.5	2.6	18.0	9.7	0.21
無回答	10	10.0	10.0	30.0	20.0	－	10.0	20.0	0.14
性・年代別									
男性／10・20歳代	61	24.6	29.5	19.7	－	3.3	23.0	－	0.94
30歳代	98	17.3	25.5	30.6	2.0	1.0	23.5	－	0.73
40歳代	90	8.9	28.9	37.8	3.3	1.1	20.0	－	0.51
50歳代	123	8.1	31.7	35.8	2.4	0.8	21.1	－	0.56
60歳代	92	5.4	34.8	40.2	2.2	－	17.4	－	0.53
70歳代以上	103	2.9	16.5	50.5	1.0	3.9	15.5	9.7	0.18
女性／10・20歳代	96	20.8	27.1	15.6	1.0	－	35.4	－	1.05
30歳代	147	19.0	27.9	28.6	1.4	0.7	22.4	－	0.82
40歳代	132	6.8	28.0	42.4	5.3	0.8	15.9	0.8	0.42
50歳代	148	14.9	29.1	36.5	1.4	0.7	17.6	－	0.68
60歳代	109	7.3	16.5	51.4	4.6	－	20.2	－	0.33
70歳代以上	164	3.7	14.0	49.4	1.8	1.8	19.5	9.8	0.22
それ以外	12	8.3	16.7	25.0	16.7	－	16.7	16.7	0.25
職業別									
自営業	101	6.9	28.7	37.6	3.0	2.0	19.8	2.0	0.46
自由業	18	5.6	27.8	27.8	5.6	－	27.8	5.6	0.50
管理職	145	11.7	34.5	28.3	2.8	0.7	21.4	0.7	0.69
事務職	328	13.4	27.1	35.7	2.4	1.2	20.1	－	0.61
専門職	189	13.2	27.0	30.7	1.6	1.6	25.9	－	0.66
労務職・サービス職	77	13.0	27.3	36.4	1.3	1.3	20.8	－	0.62
パート・アルバイト	162	8.0	26.5	44.4	3.1	0.6	17.3	－	0.46
専業主婦（夫）	111	13.5	21.6	41.4	－	－	18.9	4.5	0.64
大学生	11	45.5	27.3	18.2	－	－	9.1	－	1.30
専門学校・その他学生	7	42.9	14.3	14.3	14.3	－	14.3	－	1.00
無職	183	3.8	13.1	51.4	2.2	1.1	19.1	9.3	0.23
その他	24	8.3	20.8	33.3	4.2	4.2	29.2	－	0.35
無回答	19	15.8	10.5	31.6	10.5	－	15.8	15.8	0.46
家族人数別									
１人	367	10.6	24.0	32.7	1.1	1.1	27.2	3.3	0.60
２人	452	10.8	24.3	39.2	2.0	1.5	20.6	1.5	0.53
３人	276	13.8	25.7	38.0	2.5	1.1	16.7	2.2	0.60
４人	185	9.7	32.4	41.1	2.7	0.5	13.5	－	0.56
５人	52	15.4	23.1	34.6	5.8	－	21.2	－	0.61
６人以上	16	－	18.8	50.0	6.3	－	25.0	－	0.17
無回答	27	－	11.1	44.4	14.8	－	14.8	14.8	−0.05
ライフステージ別									
独身期	234	17.9	26.5	23.5	1.7	1.3	29.1	－	0.82
家族形成期	200	19.5	29.5	30.5	1.0	0.5	19.0	－	0.82
家族成長前期	99	9.1	32.3	38.4	6.1	1.0	13.1	－	0.49
家族成長後期	81	16.0	28.4	32.1	3.7	－	19.8	－	0.71
家族成熟期	86	7.0	25.6	41.9	4.7	1.2	19.8	－	0.41
老齢期	305	4.3	17.7	50.2	2.0	1.6	19.0	5.2	0.28
その他	305	8.9	27.5	38.0	2.0	0.7	22.6	0.3	0.54
無回答	65	4.6	16.9	47.7	3.1	3.1	6.2	18.5	0.22
居住形態別									
持ち家・一戸建て	388	5.9	22.2	49.0	2.6	1.3	17.3	1.8	0.36
持ち家・共同住宅	368	12.5	26.4	38.6	3.0	1.1	15.8	2.7	0.57
民間の賃貸・一戸建て	54	18.5	20.4	25.9	1.9	3.7	29.6	－	0.68
民間の賃貸・共同住宅	429	13.3	28.7	28.0	1.9	0.7	26.8	0.7	0.72
公的賃貸住宅	78	9.0	21.8	38.5	－	1.3	21.8	7.7	0.53
社宅・職員宿舎・寮	26	15.4	34.6	26.9	3.8	－	19.2	－	0.76
間借り・同居	13	15.4	7.7	53.8	－	－	23.1	－	0.50
その他	7	28.6	14.3	42.9	－	－	14.3	－	0.83
無回答	12	8.3	16.7	25.0	16.7	－	8.3	25.0	0.25
ブロック別									
Ａブロック	160	10.6	13.1	48.8	2.5	2.5	21.9	0.6	0.35
Ｂブロック	141	9.2	22.0	44.7	2.1	0.7	19.1	2.1	0.47
Ｃブロック	126	4.8	19.8	41.3	4.0	－	27.0	3.2	0.36
Ｄブロック	158	8.2	24.7	43.7	2.5	1.3	15.2	4.4	0.45
Ｅブロック	148	8.1	25.7	41.2	2.7	0.7	20.3	1.4	0.48
Ｆブロック	236	14.8	28.8	30.9	1.3	1.7	21.2	1.3	0.69
Ｇブロック	156	11.5	34.0	34.0	1.9	0.6	15.4	2.6	0.66
Ｈブロック	241	15.4	29.0	27.0	2.1	0.8	24.5	1.2	0.75
無回答	9	11.1	22.2	22.2	22.2	－	－	22.2	0.29
地域別									
北部	733	8.3	21.0	44.1	2.7	1.1	20.5	2.3	0.42
南部	633	14.2	30.2	30.2	1.7	1.1	21.0	1.6	0.71
無回答	9	11.1	22.2	22.2	22.2	－	－	22.2	0.29
居住年数別									
１年未満	60	23.3	30.0	16.7	3.3	－	26.7	－	1.00
１年以上５年未満	276	14.1	26.1	29.7	0.4	1.1	27.9	0.7	0.73
５年以上10年未満	143	15.4	32.9	27.3	0.7	0.7	23.1	－	0.80
10年以上20年未満	194	13.9	22.7	36.1	3.1	0.5	22.2	1.5	0.61
20年以上	695	6.6	23.9	45.2	3.3	1.4	16.3	3.3	0.38
無回答	7	57.1	－	14.3	－	－	14.3	14.3	1.60
短期居住者	336	15.8	26.8	27.4	0.9	0.9	27.7	0.6	0.78
中期居住者	337	14.5	27.0	32.3	2.1	0.6	22.6	0.9	0.69
長期居住者	695	6.6	23.9	45.2	3.3	1.4	16.3	3.3	0.38
無回答	7	57.1	－	14.3	－	－	14.3	14.3	1.60

（調査数は件数、それ以外の数値は%）

問５　あなたは、次の項目に関わる区の仕事について、満足していますか。
また、どのくらい重要（大切）だと思いますか。項目ごとにあてはまるものを１つ選んでください。【満足度】

（11）道路・交通体系の整備

	調査数	満足	やや満足	普通	やや不満	不満	わからない	無回答	評価点
全　体	1,375	9.5	24.6	43.7	10.4	4.9	4.9	2.0	0.25
性別									
男性	567	10.1	27.5	42.3	8.5	5.8	4.1	1.8	0.29
女性	799	9.1	22.4	44.9	11.8	4.3	5.5	2.0	0.22
その他	1	－	100.0	－	－	－	－	－	1.00
無回答	8	－	25.0	25.0	12.5	12.5	－	25.0	−0.17
年代別									
10歳代	3	33.3	66.7	－	－	－	－	－	1.33
20歳代	154	19.5	31.8	33.1	7.1	2.6	5.2	0.6	0.62
30歳代	245	12.7	31.0	34.3	9.4	4.9	7.8	－	0.40
40歳代	222	9.0	23.4	44.1	14.0	5.9	3.6	－	0.16
50歳代	273	9.2	24.9	44.7	11.0	7.0	2.9	0.4	0.19
60歳代	201	5.0	22.4	51.7	11.4	5.0	4.0	0.5	0.11
70歳代以上	267	4.9	16.5	52.1	9.0	3.7	5.6	8.2	0.11
無回答	10	－	20.0	30.0	10.0	－	10.0	30.0	0.17
性・年代別									
男性／10・20歳代	61	26.2	27.9	37.7	1.6	3.3	3.3	－	0.75
30歳代	98	12.2	31.6	35.7	9.2	7.1	4.1	－	0.34
40歳代	90	11.1	32.2	33.3	11.1	6.7	5.6	－	0.32
50歳代	123	8.9	24.4	42.3	10.6	8.9	4.1	0.8	0.15
60歳代	92	2.2	33.7	48.9	7.6	3.3	4.3	－	0.25
70歳代以上	103	5.8	17.5	53.4	7.8	3.9	2.9	8.7	0.15
女性／10・20歳代	96	15.6	35.4	29.2	10.4	2.1	6.3	1.0	0.56
30歳代	147	12.9	30.6	33.3	9.5	3.4	10.2	－	0.45
40歳代	132	7.6	17.4	51.5	15.9	5.3	2.3	－	0.06
50歳代	148	9.5	25.0	47.3	11.5	4.7	2.0	－	0.23
60歳代	109	7.3	12.8	54.1	14.7	6.4	3.7	0.9	－
70歳代以上	164	4.3	15.9	51.2	9.8	3.7	7.3	7.9	0.09
それ以外	12	－	25.0	25.0	8.3	8.3	8.3	25.0	－
職業別									
自営業	101	5.9	30.7	44.6	8.9	6.9	1.0	2.0	0.20
自由業	18	－	33.3	33.3	－	16.7	11.1	5.6	－
管理職	145	12.4	30.3	38.6	9.7	3.4	4.8	0.7	0.41
事務職	328	10.7	25.6	39.3	12.5	5.5	5.8	0.6	0.25
専門職	189	10.1	30.7	40.7	11.1	3.7	3.7	－	0.34
労務職・サービス職	77	13.0	27.3	39.0	9.1	3.9	7.8	－	0.39
パート・アルバイト	162	8.0	18.5	54.9	8.6	6.8	1.9	1.2	0.13
専業主婦（夫）	111	8.1	18.9	52.3	9.0	5.4	3.6	2.7	0.16
大学生	11	9.1	45.5	27.3	18.2	－	－	－	0.45
専門学校・その他学生	7	42.9	42.9	－	－	－	14.3	－	1.50
無職	183	7.7	15.3	47.5	10.9	3.8	7.7	7.1	0.14
その他	24	4.2	20.8	54.2	12.5	－	8.3	－	0.18
無回答	19	5.3	10.5	42.1	10.5	5.3	5.3	21.1	－
家族人数別									
１人	367	13.1	25.3	38.7	8.7	4.4	7.4	2.5	0.38
２人	452	9.1	25.9	46.0	7.5	4.6	5.1	1.8	0.29
３人	276	7.2	22.5	43.5	14.1	7.2	3.6	1.8	0.09
４人	185	8.1	25.9	45.9	14.1	3.8	2.2	－	0.21
５人	52	9.6	17.3	51.9	13.5	1.9	3.8	1.9	0.20
６人以上	16	6.3	12.5	37.5	18.8	18.8	6.3	－	−0.33
無回答	27	－	25.9	48.1	7.4	－	－	18.5	0.23
ライフステージ別									
独身期	234	17.1	30.8	31.2	10.3	4.3	6.0	0.4	0.49
家族形成期	200	13.0	29.5	40.0	7.5	4.0	6.0	－	0.43
家族成長前期	99	4.0	26.3	43.4	16.2	8.1	1.0	1.0	0.02
家族成長後期	81	9.9	23.5	45.7	8.6	8.6	3.7	－	0.18
家族成熟期	86	4.7	24.4	43.0	15.1	9.3	3.5	－	－
老齢期	305	4.9	18.7	53.8	8.9	2.6	6.2	4.9	0.16
その他	305	9.8	24.6	45.2	10.2	4.9	4.9	0.3	0.26
無回答	65	4.6	13.8	44.6	15.4	6.2	－	15.4	−0.05
居住形態別									
持ち家・一戸建て	388	5.2	21.1	47.4	13.9	6.2	4.1	2.1	0.05
持ち家・共同住宅	368	11.4	24.2	47.6	9.8	3.8	1.6	1.6	0.31
民間の賃貸・一戸建て	54	14.8	18.5	42.6	1.9	11.1	9.3	1.9	0.27
民間の賃貸・共同住宅	429	12.1	28.9	37.5	8.9	4.2	7.7	0.7	0.39
公的賃貸住宅	78	5.1	17.9	52.6	5.1	6.4	5.1	7.7	0.12
社宅・職員宿舎・寮	26	－	50.0	34.6	11.5	3.8	－	－	0.31
間借り・同居	13	15.4	23.1	30.8	15.4	－	15.4	－	0.45
その他	7	14.3	14.3	28.6	42.9	－	－	－	－
無回答	12	8.3	16.7	16.7	16.7	－	8.3	33.3	0.29
ブロック別									
Ａブロック	160	5.6	14.4	47.5	16.9	10.0	3.8	1.9	−0.12
Ｂブロック	141	8.5	20.6	40.4	13.5	7.1	7.1	2.8	0.11
Ｃブロック	126	6.3	13.5	51.6	15.9	1.6	7.9	3.2	0.08
Ｄブロック	158	7.0	20.3	46.2	13.9	5.7	4.4	2.5	0.10
Ｅブロック	148	10.1	24.3	52.0	5.4	4.7	1.4	2.0	0.31
Ｆブロック	236	12.3	28.8	41.5	6.8	4.2	4.7	1.7	0.41
Ｇブロック	156	12.8	32.1	37.2	8.3	1.3	6.4	1.9	0.51
Ｈブロック	241	10.8	33.6	39.8	6.2	5.0	4.6	－	0.41
無回答	9	－	22.2	11.1	33.3	－	－	33.3	−0.17
地域別									
北部	733	7.5	18.7	47.5	13.1	6.0	4.8	2.5	0.09
南部	633	11.8	31.4	39.8	7.0	3.8	5.1	1.1	0.43
無回答	9	－	22.2	11.1	33.3	－	－	33.3	−0.17
居住年数別									
１年未満	60	16.7	40.0	23.3	8.3	1.7	10.0	－	0.69
１年以上５年未満	276	15.2	28.6	41.3	5.1	2.2	6.9	0.7	0.54
５年以上10年未満	143	11.2	25.2	37.8	9.8	7.7	8.4	－	0.24
10年以上20年未満	194	8.2	25.3	40.7	14.9	5.7	3.6	1.5	0.16
20年以上	695	6.2	21.6	48.8	11.7	5.3	3.3	3.2	0.12
無回答	7	42.9	－	14.3	－	28.6	－	14.3	0.33
短期居住者	336	15.5	30.7	38.1	5.7	2.1	7.4	0.6	0.56
中期居住者	337	9.5	25.2	39.5	12.8	6.5	5.6	0.9	0.20
長期居住者	695	6.2	21.6	48.8	11.7	5.3	3.3	3.2	0.12
無回答	7	42.9	－	14.3	－	28.6	－	14.3	0.33

（12）景観・まちなみの向上

	調査数	満足	やや満足	普通	やや不満	不満	わからない	無回答	評価点
全　体	1,375	9.3	24.1	46.2	9.7	3.2	5.5	2.0	0.29
性別									
男性	567	7.9	26.3	44.4	10.1	3.4	5.6	2.3	0.28
女性	799	10.4	22.3	47.7	9.5	3.0	5.4	1.8	0.30
その他	1	－	100.0	－	－	－	－	－	1.00
無回答	8	－	37.5	25.0	12.5	12.5	－	12.5	－
年代別									
10歳代	3	33.3	－	66.7	－	－	－	－	0.67
20歳代	154	24.7	31.2	29.9	6.5	0.6	7.1	－	0.78
30歳代	245	12.2	35.9	36.3	5.3	2.4	7.3	0.4	0.54
40歳代	222	6.8	25.2	50.0	11.3	3.2	3.6	－	0.22
50歳代	273	7.3	23.4	45.8	13.2	5.1	4.0	1.1	0.15
60歳代	201	5.5	16.9	54.7	12.4	3.5	5.5	1.5	0.09
70歳代以上	267	4.9	14.2	56.2	9.0	3.4	5.2	7.1	0.09
無回答	10	－	30.0	20.0	10.0	－	20.0	20.0	0.33
性・年代別									
男性／10・20歳代	61	24.6	36.1	21.3	6.6	1.6	9.8	－	0.84
30歳代	98	11.2	38.8	34.7	3.1	4.1	8.2	－	0.54
40歳代	90	7.8	32.2	43.3	11.1	1.1	4.4	－	0.36
50歳代	123	3.3	24.4	45.5	16.3	4.9	4.9	0.8	0.05
60歳代	92	5.4	15.2	57.6	9.8	3.3	6.5	2.2	0.11
70歳代以上	103	2.9	15.5	55.3	10.7	3.9	1.9	9.7	0.03
女性／10・20歳代	96	25.0	27.1	36.5	6.3	－	5.2	－	0.75
30歳代	147	12.9	34.0	37.4	6.8	1.4	6.8	0.7	0.54
40歳代	132	6.1	20.5	54.5	11.4	4.5	3.0	－	0.13
50歳代	148	10.8	22.3	46.6	10.8	4.7	3.4	1.4	0.25
60歳代	109	5.5	18.3	52.3	14.7	3.7	4.6	0.9	0.08
70歳代以上	164	6.1	13.4	56.7	7.9	3.0	7.3	5.5	0.13
それ以外	12	－	33.3	16.7	8.3	8.3	16.7	16.7	0.13
職業別									
自営業	101	4.0	31.7	48.5	7.9	4.0	2.0	2.0	0.25
自由業	18	11.1	11.1	38.9	11.1	11.1	11.1	5.6	－
管理職	145	8.3	32.4	40.0	11.0	2.1	4.8	1.4	0.36
事務職	328	11.6	26.2	44.5	7.9	4.0	4.9	0.9	0.36
専門職	189	9.5	29.1	42.3	9.5	2.6	6.3	0.5	0.36
労務職・サービス職	77	16.9	22.1	42.9	10.4	1.3	6.5	－	0.46
パート・アルバイト	162	8.0	14.2	56.8	12.3	3.7	4.3	0.6	0.11
専業主婦（夫）	111	8.1	27.9	45.9	8.1	1.8	6.3	1.8	0.35
大学生	11	27.3	36.4	18.2	18.2	－	－	－	0.73
専門学校・その他学生	7	14.3	－	57.1	－	－	28.6	－	0.40
無職	183	7.1	13.7	51.4	11.5	3.8	4.9	7.7	0.10
その他	24	4.2	20.8	50.0	8.3	－	16.7	－	0.25
無回答	19	5.3	21.1	36.8	10.5	5.3	10.5	10.5	0.13
家族人数別									
１人	367	12.0	25.6	43.1	6.3	3.3	6.8	3.0	0.41
２人	452	9.1	24.6	45.8	9.7	3.5	5.3	2.0	0.28
３人	276	8.3	22.1	49.6	10.1	3.3	4.7	1.8	0.24
４人	185	8.1	23.2	49.2	15.1	1.6	2.7	－	0.22
５人	52	5.8	21.2	46.2	9.6	3.8	11.5	1.9	0.18
６人以上	16	－	31.3	37.5	18.8	6.3	6.3	－	－
無回答	27	7.4	22.2	44.4	11.1	3.7	3.7	7.4	0.21
ライフステージ別									
独身期	234	19.2	32.1	32.9	5.6	2.6	7.3	0.4	0.65
家族形成期	200	13.5	33.0	38.5	7.5	0.5	7.0	－	0.55
家族成長前期	99	1.0	29.3	48.5	13.1	5.1	3.0	－	0.08
家族成長後期	81	12.3	14.8	50.6	12.3	3.7	4.9	1.2	0.21
家族成熟期	86	7.0	20.9	47.7	15.1	4.7	3.5	1.2	0.11
老齢期	305	4.3	14.8	56.7	11.5	3.6	4.3	4.9	0.05
その他	305	7.2	24.6	48.5	9.8	4.6	4.6	0.7	0.21
無回答	65	6.2	16.9	46.2	7.7	－	10.8	12.3	0.28
居住形態別									
持ち家・一戸建て	388	4.6	16.8	51.5	14.4	4.9	5.9	1.8	0.02
持ち家・共同住宅	368	8.2	25.8	48.1	8.7	3.3	3.0	3.0	0.29
民間の賃貸・一戸建て	54	9.3	27.8	42.6	1.9	5.6	13.0	－	0.38
民間の賃貸・共同住宅	429	14.7	29.8	39.4	6.5	2.1	6.8	0.7	0.52
公的賃貸住宅	78	10.3	16.7	51.3	11.5	1.3	2.6	6.4	0.25
社宅・職員宿舎・寮	26	－	34.6	50.0	11.5	－	3.8	－	0.24
間借り・同居	13	15.4	7.7	38.5	23.1	－	15.4	－	0.18
その他	7	－	28.6	57.1	14.3	－	－	－	0.14
無回答	12	16.7	25.0	33.3	8.3	－	－	16.7	0.60
ブロック別									
Ａブロック	160	6.3	18.8	52.5	10.6	3.1	7.5	1.3	0.16
Ｂブロック	141	8.5	17.0	48.2	13.5	2.1	7.8	2.8	0.18
Ｃブロック	126	4.8	17.5	45.2	19.0	2.4	7.9	3.2	0.04
Ｄブロック	158	8.9	21.5	43.7	12.0	7.0	3.8	3.2	0.14
Ｅブロック	148	11.5	21.6	53.4	4.7	4.1	2.7	2.0	0.33
Ｆブロック	236	11.0	31.4	41.9	6.8	2.5	5.1	1.3	0.44
Ｇブロック	156	11.5	32.1	39.1	9.6	1.3	3.8	2.6	0.46
Ｈブロック	241	10.0	25.3	48.1	6.6	3.3	5.8	0.8	0.34
無回答	9	11.1	44.4	22.2	11.1	－	－	11.1	0.63
地域別									
北部	733	8.0	19.4	48.7	11.7	3.8	5.9	2.5	0.18
南部	633	10.7	29.2	43.6	7.4	2.5	5.1	1.4	0.41
無回答	9	11.1	44.4	22.2	11.1	－	－	11.1	0.63
居住年数別									
１年未満	60	26.7	31.7	26.7	8.3	1.7	5.0	－	0.77
１年以上５年未満	276	15.9	32.2	35.5	5.4	1.4	9.1	0.4	0.62
５年以上10年未満	143	9.1	30.8	41.3	4.9	4.9	8.4	0.7	0.38
10年以上20年未満	194	8.8	23.2	48.5	10.8	3.1	4.1	1.5	0.25
20年以上	695	5.2	19.1	52.7	12.2	3.7	3.9	3.2	0.11
無回答	7	28.6	14.3	28.6	14.3	－	－	14.3	0.67
短期居住者	336	17.9	32.1	33.9	6.0	1.5	8.3	0.3	0.64
中期居住者	337	8.9	26.4	45.4	8.3	3.9	5.9	1.2	0.30
長期居住者	695	5.2	19.1	52.7	12.2	3.7	3.9	3.2	0.11
無回答	7	28.6	14.3	28.6	14.3	－	－	14.3	0.67

（調査数は件数、それ以外の数値は%）

問５　あなたは、次の項目に関わる区の仕事について、満足していますか。
また、どのくらい重要（大切）だと思いますか。項目ごとにあてはまるものを１つ選んでください。【満足度】

（13）主要駅（錦糸町、両国、押上、曳舟）周辺の利便性の向上

	調査数	満足	やや満足	普通	やや不満	不満	わからない	無回答	評価点
全　体	1,375	23.9	35.0	29.8	6.0	2.1	2.1	1.1	0.75
性別									
男性	567	23.3	37.0	30.2	5.5	1.8	1.2	1.1	0.76
女性	799	24.5	33.5	29.7	6.3	2.3	2.8	1.0	0.75
その他	1	－	100.0	－	－	－	－	－	1.00
無回答	8	12.5	25.0	25.0	12.5	12.5	－	12.5	0.14
年代別									
10歳代	3	66.7	33.3	－	－	－	－	－	1.67
20歳代	154	40.9	37.7	16.2	2.6	1.9	0.6	－	1.14
30歳代	245	31.4	40.0	19.2	4.1	1.6	3.7	－	0.99
40歳代	222	20.3	38.3	30.6	7.2	2.3	1.4	－	0.68
50歳代	273	21.2	34.1	32.6	8.1	2.6	1.1	0.4	0.64
60歳代	201	17.9	31.3	38.3	6.5	4.0	2.0	－	0.54
70歳代以上	267	17.6	30.3	37.8	6.0	0.7	3.0	4.5	0.63
無回答	10	10.0	20.0	30.0	10.0	－	10.0	20.0	0.43
性・年代別									
男性／10・20歳代	61	41.0	36.1	16.4	3.3	1.6	1.6	－	1.13
30歳代	98	31.6	40.8	22.4	2.0	2.0	1.0	－	0.99
40歳代	90	20.0	40.0	31.1	6.7	1.1	1.1	－	0.72
50歳代	123	20.3	35.8	35.0	5.7	1.6	1.6	－	0.69
60歳代	92	18.5	35.9	33.7	6.5	3.3	2.2	－	0.61
70歳代以上	103	15.5	34.0	35.9	7.8	1.0	－	5.8	0.59
女性／10・20歳代	96	41.7	38.5	15.6	2.1	2.1	－	－	1.16
30歳代	147	31.3	39.5	17.0	5.4	1.4	5.4	－	0.99
40歳代	132	20.5	37.1	30.3	7.6	3.0	1.5	－	0.65
50歳代	148	22.3	32.4	31.1	10.1	2.7	0.7	0.7	0.62
60歳代	109	17.4	27.5	42.2	6.4	4.6	1.8	－	0.48
70歳代以上	164	18.9	28.0	39.0	4.9	0.6	4.9	3.7	0.65
それ以外	12	8.3	25.0	25.0	8.3	8.3	8.3	16.7	0.22
職業別									
自営業	101	24.8	36.6	30.7	5.9	1.0	－	1.0	0.79
自由業	18	11.1	61.1	11.1	5.6	5.6	－	5.6	0.71
管理職	145	22.1	37.9	28.3	6.9	1.4	2.8	0.7	0.75
事務職	328	25.0	37.5	27.4	4.9	2.7	2.4	－	0.79
専門職	189	25.9	42.9	21.7	6.3	2.1	1.1	－	0.85
労務職・サービス職	77	29.9	32.5	26.0	6.5	3.9	1.3	－	0.79
パート・アルバイト	162	24.7	27.8	35.8	7.4	1.2	2.5	0.6	0.69
専業主婦（夫）	111	21.6	27.9	38.7	5.4	2.7	1.8	1.8	0.63
大学生	11	45.5	54.5	－	－	－	－	－	1.45
専門学校・その他学生	7	57.1	42.9	－	－	－	－	－	1.57
無職	183	18.0	29.5	38.3	5.5	2.2	3.3	3.3	0.60
その他	24	29.2	29.2	33.3	4.2	－	4.2	－	0.87
無回答	19	15.8	15.8	31.6	15.8	－	5.3	15.8	0.40
家族人数別									
１人	367	25.6	34.3	29.7	2.7	3.0	3.3	1.4	0.81
２人	452	22.6	36.5	29.0	6.6	2.2	2.2	0.9	0.73
３人	276	24.6	35.1	30.4	6.9	0.7	1.4	0.7	0.78
４人	185	24.3	34.6	28.6	9.2	2.7	0.5	－	0.69
５人	52	25.0	32.7	28.8	7.7	1.9	1.9	1.9	0.74
６人以上	16	18.8	31.3	43.8	－	－	6.3	－	0.73
無回答	27	14.8	25.9	40.7	7.4	－	－	11.1	0.54
ライフステージ別									
独身期	234	35.9	38.9	17.9	2.6	3.0	1.7	－	1.04
家族形成期	200	30.0	39.0	21.5	7.0	－	2.5	－	0.94
家族成長前期	99	19.2	39.4	30.3	6.1	4.0	1.0	－	0.64
家族成長後期	81	23.5	39.5	27.2	8.6	－	1.2	－	0.79
家族成熟期	86	17.4	36.0	32.6	9.3	3.5	－	1.2	0.55
老齢期	305	16.1	31.1	39.3	5.2	2.3	3.0	3.0	0.57
その他	305	22.6	33.4	32.5	6.6	2.6	2.3	－	0.68
無回答	65	21.5	20.0	40.0	7.7	－	3.1	7.7	0.62
居住形態別									
持ち家・一戸建て	388	16.8	33.5	36.6	7.2	2.6	2.1	1.3	0.57
持ち家・共同住宅	368	25.8	35.6	28.5	6.5	1.9	0.5	1.1	0.78
民間の賃貸・一戸建て	54	14.8	37.0	40.7	3.7	1.9	1.9	－	0.60
民間の賃貸・共同住宅	429	30.5	37.3	23.1	4.0	1.6	3.3	0.2	0.94
公的賃貸住宅	78	24.4	20.5	38.5	9.0	2.6	2.6	2.6	0.58
社宅・職員宿舎・寮	26	19.2	57.7	11.5	7.7	3.8	－	－	0.81
間借り・同居	13	23.1	23.1	30.8	7.7	7.7	7.7	－	0.50
その他	7	42.9	28.6	28.6	－	－	－	－	1.14
無回答	12	－	33.3	25.0	8.3	－	8.3	25.0	0.38
ブロック別									
Ａブロック	160	15.0	28.8	40.6	8.1	3.1	3.8	0.6	0.46
Ｂブロック	141	19.1	36.2	34.8	5.0	2.8	－	2.1	0.65
Ｃブロック	126	19.0	29.4	36.5	9.5	0.8	4.0	0.8	0.59
Ｄブロック	158	20.3	36.7	27.8	8.2	3.8	1.9	1.3	0.63
Ｅブロック	148	27.7	35.8	28.4	4.7	1.4	1.4	0.7	0.86
Ｆブロック	236	22.0	38.1	29.7	5.1	1.3	2.5	1.3	0.78
Ｇブロック	156	41.7	34.0	17.3	2.6	2.6	0.6	1.3	1.12
Ｈブロック	241	26.1	37.8	26.6	5.4	1.7	2.5	－	0.83
無回答	9	11.1	22.2	33.3	11.1	－	－	22.2	0.43
地域別									
北部	733	20.2	33.4	33.6	7.1	2.5	2.2	1.1	0.64
南部	633	28.4	37.0	25.4	4.6	1.7	2.1	0.8	0.88
無回答	9	11.1	22.2	33.3	11.1	－	－	22.2	0.43
居住年数別									
１年未満	60	33.3	35.0	21.7	6.7	－	3.3	－	0.98
１年以上５年未満	276	29.0	39.1	24.3	3.6	1.8	1.8	0.4	0.92
５年以上10年未満	143	28.0	39.2	23.8	2.8	2.8	3.5	－	0.90
10年以上20年未満	194	22.7	35.1	29.4	7.7	2.6	1.5	1.0	0.69
20年以上	695	20.3	32.7	34.2	7.1	2.2	2.0	1.6	0.64
無回答	7	57.1	14.3	14.3	－	－	－	14.3	1.50
短期居住者	336	29.8	38.4	23.8	4.2	1.5	2.1	0.3	0.93
中期居住者	337	24.9	36.8	27.0	5.6	2.7	2.4	0.6	0.78
長期居住者	695	20.3	32.7	34.2	7.1	2.2	2.0	1.6	0.64
無回答	7	57.1	14.3	14.3	－	－	－	14.3	1.50

（14）ごみの収集、リサイクルの推進

	調査数	満足	やや満足	普通	やや不満	不満	わからない	無回答	評価点
全　体	1,375	16.4	30.0	40.4	4.9	2.0	5.4	1.1	0.58
性別									
男性	567	16.0	33.0	39.0	3.9	2.5	4.4	1.2	0.60
女性	799	16.5	27.8	41.6	5.5	1.6	6.1	0.9	0.56
その他	1	100.0	－	－	－	－	－	－	2.00
無回答	8	12.5	37.5	25.0	12.5	－	－	12.5	0.57
年代別									
10歳代	3	66.7	33.3	－	－	－	－	－	1.67
20歳代	154	21.4	27.9	34.4	1.9	0.6	13.6	－	0.78
30歳代	245	15.5	27.8	38.8	6.1	2.0	9.8	－	0.54
40歳代	222	9.9	29.3	46.4	5.0	3.2	5.9	0.5	0.40
50歳代	273	16.1	27.8	42.9	7.7	2.6	2.9	－	0.49
60歳代	201	12.9	33.3	44.3	4.5	3.0	2.0	－	0.50
70歳代以上	267	22.1	33.3	36.0	2.6	0.4	1.1	4.5	0.79
無回答	10	10.0	30.0	20.0	10.0	－	10.0	20.0	0.57
性・年代別									
男性／10・20歳代	61	27.9	34.4	26.2	－	－	11.5	－	1.02
30歳代	98	14.3	32.7	40.8	6.1	2.0	4.1	－	0.53
40歳代	90	8.9	33.3	45.6	2.2	3.3	6.7	－	0.45
50歳代	123	13.8	28.5	41.5	8.1	4.9	3.3	－	0.39
60歳代	92	18.5	32.6	41.3	1.1	3.3	3.3	－	0.64
70歳代以上	103	17.5	37.9	34.0	2.9	－	1.0	6.8	0.76
女性／10・20歳代	96	18.8	24.0	38.5	3.1	1.0	14.6	－	0.66
30歳代	147	16.3	24.5	37.4	6.1	2.0	13.6	－	0.54
40歳代	132	10.6	26.5	47.0	6.8	3.0	5.3	0.8	0.37
50歳代	148	17.6	27.7	43.9	7.4	0.7	2.7	－	0.56
60歳代	109	8.3	33.9	46.8	7.3	2.8	0.9	－	0.38
70歳代以上	164	25.0	30.5	37.2	2.4	0.6	1.2	3.0	0.80
それ以外	12	16.7	25.0	25.0	8.3	－	8.3	16.7	0.67
職業別									
自営業	101	23.8	33.7	31.7	2.0	2.0	5.0	2.0	0.81
自由業	18	5.6	16.7	50.0	5.6	－	16.7	5.6	0.29
管理職	145	13.1	36.6	33.1	6.2	3.4	6.9	0.7	0.54
事務職	328	11.6	31.1	38.1	8.2	2.7	8.2	－	0.44
専門職	189	13.8	26.5	49.7	2.1	2.1	5.8	－	0.51
労務職・サービス職	77	19.5	23.4	45.5	5.2	1.3	5.2	－	0.58
パート・アルバイト	162	16.7	26.5	47.5	4.9	1.2	3.1	－	0.54
専業主婦（夫）	111	23.4	28.8	41.4	2.7	0.9	0.9	1.8	0.73
大学生	11	9.1	36.4	27.3	－	9.1	18.2	－	0.44
専門学校・その他学生	7	42.9	42.9	14.3	－	－	－	－	1.29
無職	183	20.2	30.1	38.3	3.8	1.1	2.7	3.8	0.69
その他	24	20.8	37.5	37.5	－	－	4.2	－	0.83
無回答	19	15.8	31.6	31.6	10.5	－	－	10.5	0.59
家族人数別									
１人	367	15.5	31.1	37.3	5.4	2.2	6.5	1.9	0.57
２人	452	20.4	28.3	37.6	4.0	2.0	6.9	0.9	0.66
３人	276	13.4	32.6	43.1	4.7	2.2	2.9	1.1	0.52
４人	185	14.6	29.7	44.9	6.5	1.1	3.2	－	0.52
５人	52	13.5	26.9	48.1	3.8	1.9	5.8	－	0.49
６人以上	16	6.3	25.0	50.0	6.3	－	12.5	－	0.36
無回答	27	14.8	25.9	48.1	3.7	3.7	－	3.7	0.46
ライフステージ別									
独身期	234	16.7	31.2	34.2	4.7	1.7	11.5	－	0.64
家族形成期	200	18.0	24.0	41.5	6.0	1.0	9.5	－	0.57
家族成長前期	99	8.1	32.3	46.5	6.1	3.0	4.0	－	0.38
家族成長後期	81	16.0	25.9	51.9	2.5	1.2	2.5	－	0.54
家族成熟期	86	11.6	36.0	44.2	7.0	1.2	－	－	0.50
老齢期	305	18.7	34.1	39.0	3.0	0.7	1.6	3.0	0.70
その他	305	15.7	27.5	40.3	6.2	4.3	5.6	0.3	0.47
無回答	65	21.5	29.2	36.9	3.1	1.5	－	7.7	0.72
居住形態別									
持ち家・一戸建て	388	13.9	33.0	42.8	4.1	2.8	1.8	1.5	0.53
持ち家・共同住宅	368	17.1	30.4	40.5	4.3	2.2	4.6	0.8	0.59
民間の賃貸・一戸建て	54	9.3	22.2	40.7	7.4	3.7	16.7	－	0.31
民間の賃貸・共同住宅	429	18.6	27.0	39.2	5.4	1.2	8.6	－	0.62
公的賃貸住宅	78	23.1	26.9	37.2	5.1	－	2.6	5.1	0.74
社宅・職員宿舎・寮	26	3.8	38.5	50.0	3.8	－	3.8	－	0.44
間借り・同居	13	7.7	46.2	23.1	7.7	7.7	7.7	－	0.42
その他	7	14.3	42.9	28.6	14.3	－	－	－	0.57
無回答	12	16.7	33.3	25.0	8.3	－	－	16.7	0.70
ブロック別									
Ａブロック	160	15.6	28.1	44.4	5.0	3.8	2.5	0.6	0.48
Ｂブロック	141	15.6	29.1	45.4	2.8	3.5	2.1	1.4	0.52
Ｃブロック	126	19.0	27.0	40.5	7.1	－	4.8	1.6	0.62
Ｄブロック	158	13.9	22.8	48.7	8.9	1.9	1.9	1.9	0.39
Ｅブロック	148	16.9	34.5	39.9	4.7	1.4	2.0	0.7	0.63
Ｆブロック	236	13.6	34.3	36.4	3.8	1.7	8.9	1.3	0.60
Ｇブロック	156	21.8	30.8	36.5	2.6	1.3	5.8	1.3	0.74
Ｈブロック	241	16.6	30.7	36.1	4.6	1.7	10.4	－	0.63
無回答	9	11.1	22.2	33.3	11.1	11.1	－	11.1	0.13
地域別									
北部	733	16.1	28.2	43.9	5.7	2.2	2.6	1.2	0.52
南部	633	16.7	32.1	36.3	3.8	1.6	8.7	0.8	0.65
無回答	9	11.1	22.2	33.3	11.1	11.1	－	11.1	0.13
居住年数別									
１年未満	60	21.7	23.3	36.7	3.3	1.7	13.3	－	0.69
１年以上５年未満	276	19.2	26.1	37.7	4.7	0.7	10.9	0.7	0.66
５年以上10年未満	143	11.2	35.0	37.8	7.0	2.8	6.3	－	0.48
10年以上20年未満	194	14.9	27.8	45.4	4.1	2.6	4.1	1.0	0.51
20年以上	695	15.8	31.8	41.2	4.9	2.2	2.7	1.4	0.57
無回答	7	57.1	14.3	14.3	－	－	－	14.3	1.50
短期居住者	336	19.6	25.6	37.5	4.5	0.9	11.3	0.6	0.67
中期居住者	337	13.4	30.9	42.1	5.3	2.7	5.0	0.6	0.50
長期居住者	695	15.8	31.8	41.2	4.9	2.2	2.7	1.4	0.57
無回答	7	57.1	14.3	14.3	－	－	－	14.3	1.50

（調査数は件数、それ以外の数値は%）

問５　あなたは、次の項目に関わる区の仕事について、満足していますか。
また、どのくらい重要（大切）だと思いますか。項目ごとにあてはまるものを１つ選んでください。【満足度】
(15) 区政全般

	調査数	満足	やや満足	普通	やや不満	不満	わからない	無回答	評価点
全　体	1,375	8.5	26.0	46.2	4.6	2.2	11.1	1.5	0.39
性別									
男性	567	8.6	29.1	46.4	4.4	2.3	7.8	1.4	0.41
女性	799	8.5	23.8	46.2	4.8	2.0	13.3	1.5	0.38
その他	1	－	－	－	－	－	100.0	－	－
無回答	8	－	25.0	37.5	－	12.5	12.5	12.5	－
年代別									
10歳代	3	33.3	33.3	33.3	－	－	－	－	1.00
20歳代	154	14.9	24.0	36.4	1.3	1.3	22.1	－	0.64
30歳代	245	10.6	29.4	42.4	3.7	1.6	12.2	－	0.50
40歳代	222	7.2	23.9	50.0	5.9	2.7	10.4	－	0.30
50歳代	273	7.3	31.1	44.0	6.2	2.6	8.8	－	0.38
60歳代	201	6.0	24.9	51.7	7.0	2.5	8.0	－	0.27
70歳代以上	267	7.1	21.3	50.9	3.0	1.9	8.6	7.1	0.34
無回答	10	－	20.0	30.0	－	10.0	20.0	20.0	－
性・年代別									
男性／10・20歳代	61	16.4	31.1	36.1	1.6	－	14.8	－	0.73
30歳代	98	14.3	27.6	46.9	3.1	2.0	6.1	－	0.52
40歳代	90	8.9	24.4	46.7	3.3	4.4	12.2	－	0.34
50歳代	123	6.5	31.7	43.1	6.5	4.1	8.1	－	0.33
60歳代	92	4.3	33.7	47.8	8.7	－	5.4	－	0.36
70歳代以上	103	4.9	26.2	54.4	1.9	1.9	2.9	7.8	0.34
女性／10・20歳代	96	14.6	19.8	36.5	1.0	2.1	26.0	－	0.59
30歳代	147	8.2	30.6	39.5	4.1	1.4	16.3	－	0.48
40歳代	132	6.1	23.5	52.3	7.6	1.5	9.1	－	0.28
50歳代	148	8.1	31.1	45.3	6.1	1.4	8.1	－	0.42
60歳代	109	7.3	17.4	55.0	5.5	4.6	10.1	－	0.19
70歳代以上	164	8.5	18.3	48.8	3.7	1.8	12.2	6.7	0.35
それ以外	12	－	16.7	25.0	－	8.3	33.3	16.7	－
職業別									
自営業	101	8.9	36.6	38.6	4.0	2.0	6.9	3.0	0.52
自由業	18	5.6	38.9	38.9	5.6	－	5.6	5.6	0.50
管理職	145	9.0	31.0	42.8	6.9	0.7	9.0	0.7	0.45
事務職	328	9.1	28.7	43.6	3.0	2.7	12.8	－	0.44
専門職	189	8.5	22.8	50.3	5.3	2.1	11.1	－	0.34
労務職・サービス職	77	10.4	24.7	42.9	10.4	1.3	10.4	－	0.36
パート・アルバイト	162	5.6	22.2	53.1	4.3	4.3	9.9	0.6	0.23
専業主婦（夫）	111	10.8	21.6	49.5	2.7	1.8	11.7	1.8	0.43
大学生	11	18.2	27.3	27.3	－	9.1	18.2	－	0.56
専門学校・その他学生	7	－	14.3	42.9	－	－	42.9	－	0.25
無職	183	8.7	19.1	50.8	3.8	1.1	10.9	5.5	0.37
その他	24	4.2	29.2	45.8	8.3	－	12.5	－	0.33
無回答	19	－	31.6	26.3	5.3	5.3	15.8	15.8	0.23
家族人数別									
１人	367	10.1	23.7	44.1	3.5	1.1	15.0	2.5	0.46
２人	452	7.3	28.8	44.2	3.5	2.0	12.8	1.3	0.42
３人	276	8.7	23.2	52.5	6.2	2.2	6.5	0.7	0.32
４人	185	7.6	30.8	42.7	8.1	3.2	7.0	0.5	0.34
５人	52	13.5	19.2	55.8	1.9	3.8	5.8	－	0.39
６人以上	16	6.3	18.8	43.8	6.3	6.3	18.8	－	0.15
無回答	27	3.7	22.2	48.1	－	7.4	7.4	11.1	0.18
ライフステージ別									
独身期	234	12.0	25.2	38.9	3.0	1.7	19.2	－	0.53
家族形成期	200	12.0	29.5	44.0	4.0	1.0	9.5	－	0.52
家族成長前期	99	6.1	25.3	52.5	7.1	4.0	5.1	－	0.23
家族成長後期	81	8.6	28.4	49.4	4.9	1.2	7.4	－	0.41
家族成熟期	86	8.1	25.6	51.2	5.8	2.3	7.0	－	0.34
老齢期	305	5.6	22.6	52.8	3.9	2.0	9.2	3.9	0.30
その他	305	7.5	27.9	43.6	5.6	2.6	12.8	－	0.37
無回答	65	7.7	23.1	40.0	4.6	4.6	6.2	13.8	0.31
居住形態別									
持ち家・一戸建て	388	5.9	22.9	52.3	4.6	3.1	9.0	2.1	0.27
持ち家・共同住宅	368	9.8	29.1	44.3	6.5	2.7	6.3	1.4	0.40
民間の賃貸・一戸建て	54	5.6	14.8	57.4	1.9	－	20.4	－	0.30
民間の賃貸・共同住宅	429	10.0	28.2	41.0	3.5	0.7	16.3	0.2	0.52
公的賃貸住宅	78	11.5	20.5	48.7	2.6	3.8	7.7	5.1	0.38
社宅・職員宿舎・寮	26	3.8	34.6	46.2	7.7	－	7.7	－	0.38
間借り・同居	13	15.4	15.4	38.5	7.7	7.7	15.4	－	0.27
その他	7	－	14.3	57.1	－	－	28.6	－	0.20
無回答	12	－	33.3	25.0	－	8.3	8.3	25.0	0.25
ブロック別									
Ａブロック	160	6.9	18.8	52.5	5.6	3.1	11.9	1.3	0.24
Ｂブロック	141	7.8	24.8	50.4	4.3	1.4	9.9	1.4	0.38
Ｃブロック	126	6.3	23.0	46.0	10.3	0.8	11.1	2.4	0.28
Ｄブロック	158	7.0	20.3	51.9	5.7	4.4	8.9	1.9	0.22
Ｅブロック	148	8.8	30.4	44.6	2.7	2.7	10.1	0.7	0.45
Ｆブロック	236	8.5	32.2	40.7	2.5	1.3	13.1	1.7	0.52
Ｇブロック	156	10.3	30.1	42.9	4.5	0.6	9.6	1.9	0.51
Ｈブロック	241	11.2	25.7	44.4	3.7	2.1	12.4	0.4	0.46
無回答	9	－	11.1	44.4	－	22.2	－	22.2	-0.43
地域別									
北部	733	7.4	23.3	49.2	5.6	2.6	10.4	1.5	0.31
南部	633	10.0	29.2	42.7	3.5	1.4	12.0	1.3	0.49
無回答	9	－	11.1	44.4	－	22.2	－	22.2	-0.43
居住年数別									
１年未満	60	11.7	30.0	40.0	1.7	－	16.7	－	0.62
１年以上５年未満	276	12.0	26.4	40.2	2.5	1.1	17.4	0.4	0.56
５年以上10年未満	143	10.5	28.7	44.8	2.8	1.4	11.9	－	0.50
10年以上20年未満	194	10.8	28.9	43.8	4.6	2.1	8.8	1.0	0.46
20年以上	695	5.5	24.0	50.4	6.0	3.0	8.6	2.4	0.26
無回答	7	42.9	28.6	14.3	－	－	－	14.3	1.33
短期居住者	336	11.9	27.1	40.2	2.4	0.9	17.3	0.3	0.57
中期居住者	337	10.7	28.8	44.2	3.9	1.8	10.1	0.6	0.48
長期居住者	695	5.5	24.0	50.4	6.0	3.0	8.6	2.4	0.26
無回答	7	42.9	28.6	14.3	－	－	－	14.3	1.33

（調査数は件数、それ以外の数値は%）

問５　あなたは、次の項目に関わる区の仕事について、満足していますか。
　　また、どのくらい重要（大切）だと思いますか。項目ごとにあてはまるものを１つ選んでください。【重要度】

（１）　区役所・出張所などの窓口サービスの接客

	調査数	重要	やや重要	普通	あまり重要ではない	重要ではない	わからない	無回答	評価点
全　体	1,375	35.7	26.4	27.3	1.5	－	1.9	7.1	1.06
性別									
男性	567	32.3	28.7	28.9	1.8	－	1.9	6.3	1.00
女性	799	38.3	24.9	26.3	1.3	－	1.9	7.4	1.10
その他	1	－	－	－	100.0	－	－	－	-1.00
無回答	8	25.0	12.5	25.0	－	－	－	37.5	1.00
年代別									
10歳代	3	100.0	－	－	－	－	－	－	2.00
20歳代	154	44.8	31.8	18.2	1.9	－	1.9	1.3	1.23
30歳代	245	39.2	27.3	26.5	2.9	－	1.6	2.4	1.07
40歳代	222	32.0	31.1	32.9	1.8	－	1.8	0.5	0.95
50歳代	273	35.5	27.1	27.8	2.2	－	2.2	5.1	1.04
60歳代	201	35.8	27.4	28.9	－	－	2.0	6.0	1.08
70歳代以上	267	30.0	18.0	27.7	0.4	－	1.9	22.1	1.02
無回答	10	30.0	10.0	20.0	－	－	－	40.0	1.17
性・年代別									
男性／10・20歳代	61	49.2	32.8	16.4	－	－	－	1.6	1.33
30歳代	98	37.8	30.6	23.5	6.1	－	1.0	1.0	1.02
40歳代	90	28.9	40.0	27.8	－	－	3.3	－	1.01
50歳代	123	30.1	28.5	33.3	3.3	－	2.4	2.4	0.90
60歳代	92	29.3	28.3	32.6	－	－	3.3	6.5	0.96
70歳代以上	103	25.2	15.5	34.0	－	－	1.0	24.3	0.88
女性／10・20歳代	96	43.8	30.2	18.8	3.1	－	3.1	1.0	1.20
30歳代	147	40.1	25.2	28.6	0.7	－	2.0	3.4	1.11
40歳代	132	34.1	25.0	36.4	3.0	－	0.8	0.8	0.92
50歳代	148	40.5	26.4	23.0	0.7	－	2.0	7.4	1.18
60歳代	109	41.3	26.6	25.7	－	－	0.9	5.5	1.17
70歳代以上	164	32.9	19.5	23.8	0.6	－	2.4	20.7	1.10
それ以外	12	25.0	8.3	25.0	8.3	－	－	33.3	0.75
職業別									
自営業	101	34.7	26.7	24.8	－	－	3.0	10.9	1.11
自由業	18	22.2	27.8	38.9	5.6	－	－	5.6	0.71
管理職	145	34.5	30.3	29.0	2.1	－	1.4	2.8	1.01
事務職	328	35.7	31.7	25.0	2.7	－	1.8	3.0	1.05
専門職	189	40.7	26.5	27.5	1.1	－	1.1	3.2	1.12
労務職・サービス職	77	40.3	26.0	29.9	－	－	2.6	1.3	1.11
パート・アルバイト	162	35.8	23.5	32.7	1.2	－	2.5	4.3	1.01
専業主婦（夫）	111	34.2	24.3	24.3	2.7	－	2.7	11.7	1.05
大学生	11	36.4	36.4	27.3	－	－	－	－	1.09
専門学校・その他学生	7	57.1	42.9	－	－	－	－	－	1.57
無職	183	35.5	16.9	25.7	－	－	1.6	20.2	1.13
その他	24	16.7	33.3	41.7	－	－	4.2	4.2	0.73
無回答	19	21.1	10.5	26.3	5.3	－	－	36.8	0.75
家族人数別									
１人	367	35.1	27.8	26.4	1.1	－	2.5	7.1	1.07
２人	452	38.3	27.4	25.9	0.9	－	1.8	5.8	1.11
３人	276	31.9	23.2	30.1	3.3	－	1.8	9.8	0.95
４人	185	33.0	31.4	27.6	2.2	－	2.2	3.8	1.01
５人	52	48.1	19.2	30.8	－	－	－	1.9	1.18
６人以上	16	37.5	18.8	31.3	－	－	－	12.5	1.07
無回答	27	33.3	7.4	25.9	－	－	－	33.3	1.11
ライフステージ別									
独身期	234	41.5	30.8	21.8	1.7	－	2.1	2.1	1.17
家族形成期	200	37.0	30.5	27.5	4.0	－	0.5	0.5	1.02
家族成長前期	99	30.3	23.2	37.4	3.0	－	3.0	3.0	0.86
家族成長後期	81	40.7	25.9	29.6	1.2	－	2.5	－	1.09
家族成熟期	86	33.7	31.4	27.9	1.2	－	1.2	4.7	1.04
老齢期	305	31.5	22.3	27.2	0.3	－	2.3	16.4	1.04
その他	305	36.7	26.9	29.2	1.0	－	2.0	4.3	1.06
無回答	65	30.8	13.8	20.0	－	－	1.5	33.8	1.17
居住形態別									
持ち家・一戸建て	388	29.9	24.2	30.7	1.3	－	1.8	12.1	0.96
持ち家・共同住宅	368	37.8	26.4	28.5	1.6	－	1.4	4.3	1.06
民間の賃貸・一戸建て	54	33.3	33.3	25.9	1.9	－	－	5.6	1.04
民間の賃貸・共同住宅	429	38.5	29.4	25.2	1.9	－	2.1	3.0	1.10
公的賃貸住宅	78	44.9	17.9	16.7	1.3	－	3.8	15.4	1.32
社宅・職員宿舎・寮	26	23.1	26.9	50.0	－	－	－	－	0.73
間借り・同居	13	30.8	30.8	15.4	－	－	7.7	15.4	1.20
その他	7	28.6	28.6	14.3	－	－	14.3	14.3	1.20
無回答	12	50.0	8.3	8.3	－	－	－	33.3	1.63
ブロック別									
Ａブロック	160	33.8	26.9	25.6	1.3	－	3.8	8.8	1.06
Ｂブロック	141	29.1	21.3	37.6	1.4	－	1.4	9.2	0.87
Ｃブロック	126	42.1	24.6	16.7	0.8	－	4.0	11.9	1.28
Ｄブロック	158	29.7	24.7	34.8	2.5	－	1.3	7.0	0.89
Ｅブロック	148	39.2	22.3	27.0	1.4	－	1.4	8.8	1.11
Ｆブロック	236	32.6	28.0	32.2	0.4	－	1.3	5.5	1.00
Ｇブロック	156	42.3	27.6	21.8	1.9	－	－	6.4	1.18
Ｈブロック	241	38.6	31.1	22.8	2.5	－	2.5	2.5	1.11
無回答	9	22.2	33.3	11.1	－	－	－	33.3	1.17
地域別									
北部	733	34.5	24.0	28.6	1.5	－	2.3	9.0	1.03
南部	633	37.3	29.1	26.1	1.6	－	1.4	4.6	1.09
無回答	9	22.2	33.3	11.1	－	－	－	33.3	1.17
居住年数別									
１年未満	60	45.0	33.3	18.3	－	－	1.7	1.7	1.28
１年以上５年未満	276	36.6	33.7	25.0	2.5	－	1.1	1.1	1.07
５年以上10年未満	143	35.0	25.9	30.1	2.8	－	2.1	4.2	0.99
10年以上20年未満	194	32.5	27.8	32.5	2.6	－	1.5	3.1	0.95
20年以上	695	35.4	22.9	27.2	0.7	－	2.3	11.5	1.08
無回答	7	57.1	－	14.3	－	－	－	28.6	1.60
短期居住者	336	38.1	33.6	23.8	2.1	－	1.2	1.2	1.10
中期居住者	337	33.5	27.0	31.5	2.7	－	1.8	3.6	0.97
長期居住者	695	35.4	22.9	27.2	0.7	－	2.3	11.5	1.08
無回答	7	57.1	－	14.3	－	－	－	28.6	1.60

（２）　保育サービスなどの子育て支援

	調査数	重要	やや重要	普通	あまり重要ではない	重要ではない	わからない	無回答	評価点
全　体	1,375	40.6	18.5	15.0	1.2	1.4	15.4	7.9	1.25
性別									
男性	567	40.0	19.8	16.6	0.7	1.6	14.6	6.7	1.22
女性	799	41.1	17.8	13.6	1.6	1.3	16.1	8.5	1.27
その他	1	100.0	－	－	－	－	－	－	2.00
無回答	8	25.0	12.5	37.5	－	－	－	25.0	0.83
年代別									
10歳代	3	100.0	－	－	－	－	－	－	2.00
20歳代	154	57.1	17.5	8.4	1.3	－	14.3	1.3	1.55
30歳代	245	55.9	18.4	8.2	1.2	2.4	11.4	2.4	1.44
40歳代	222	45.9	23.4	14.9	0.9	1.8	12.6	0.5	1.27
50歳代	273	38.5	19.8	17.9	1.8	2.2	14.3	5.5	1.13
60歳代	201	32.3	17.9	19.9	2.0	1.5	19.4	7.0	1.05
70歳代以上	267	21.0	15.0	17.6	0.4	－	21.0	25.1	1.05
無回答	10	20.0	10.0	40.0	－	－	－	30.0	0.71
性・年代別									
男性／10・20歳代	61	62.3	13.1	13.1	1.6	－	8.2	1.6	1.51
30歳代	98	55.1	19.4	9.2	－	3.1	12.2	1.0	1.42
40歳代	90	48.9	27.8	11.1	1.1	1.1	10.0	－	1.36
50歳代	123	33.3	21.1	22.8	0.8	3.3	15.4	3.3	0.99
60歳代	92	33.7	20.7	19.6	1.1	1.1	17.4	6.5	1.11
70歳代以上	103	18.4	14.6	20.4	－	－	21.4	25.2	0.96
女性／10・20歳代	96	55.2	19.8	5.2	1.0	－	17.7	1.0	1.59
30歳代	147	56.5	17.7	7.5	2.0	2.0	10.9	3.4	1.45
40歳代	132	43.9	20.5	17.4	0.8	2.3	14.4	0.8	1.21
50歳代	148	42.6	18.9	13.5	2.7	1.4	13.5	7.4	1.25
60歳代	109	31.2	15.6	20.2	2.8	1.8	21.1	7.3	1.00
70歳代以上	164	22.6	15.2	15.9	0.6	－	20.7	25.0	1.10
それ以外	12	25.0	8.3	41.7	－	－	－	25.0	0.78
職業別									
自営業	101	36.6	18.8	18.8	－	－	14.9	10.9	1.24
自由業	18	50.0	27.8	16.7	－	－	－	5.6	1.35
管理職	145	44.1	20.7	13.8	1.4	2.1	15.2	2.8	1.26
事務職	328	45.4	21.3	12.8	1.8	2.7	12.8	3.0	1.25
専門職	189	48.1	24.9	10.6	0.5	0.5	12.2	3.2	1.41
労務職・サービス職	77	44.2	18.2	15.6	1.3	1.3	18.2	1.3	1.27
パート・アルバイト	162	39.5	14.2	21.0	3.7	1.9	13.6	6.2	1.07
専業主婦（夫）	111	44.1	12.6	17.1	－	0.9	11.7	13.5	1.33
大学生	11	54.5	18.2	9.1	－	－	18.2	－	1.56
専門学校・その他学生	7	71.4	14.3	－	－	－	14.3	－	1.83
無職	183	20.8	13.1	15.3	0.5	－	27.3	23.0	1.09
その他	24	37.5	16.7	16.7	－	4.2	16.7	8.3	1.11
無回答	19	15.8	10.5	21.1	－	－	21.1	31.6	0.89
家族人数別									
１人	367	29.7	19.6	15.0	0.8	1.9	24.0	9.0	1.11
２人	452	38.1	17.9	16.6	0.9	2.4	17.7	6.4	1.16
３人	276	48.2	17.8	15.6	1.4	－	7.6	9.4	1.36
４人	185	56.2	21.6	10.8	2.7	－	4.3	4.3	1.44
５人	52	57.7	13.5	13.5	－	1.9	11.5	1.9	1.44
６人以上	16	43.8	25.0	12.5	－	－	6.3	12.5	1.38
無回答	27	11.1	7.4	14.8	3.7	－	29.6	33.3	0.70
ライフステージ別									
独身期	234	44.4	19.2	11.5	2.1	1.7	18.8	2.1	1.30
家族形成期	200	73.0	16.5	6.5	－	1.0	2.5	0.5	1.65
家族成長前期	99	58.6	27.3	7.1	3.0	－	1.0	3.0	1.47
家族成長後期	81	49.4	27.2	16.0	1.2	－	6.2	－	1.33
家族成熟期	86	32.6	25.6	24.4	－	－	12.8	4.7	1.10
老齢期	305	22.6	16.1	18.7	1.0	0.3	22.6	18.7	1.02
その他	305	32.1	16.1	18.7	1.6	3.9	23.0	4.6	0.98
無回答	65	23.1	12.3	16.9	－	－	10.8	36.9	1.12
居住形態別									
持ち家・一戸建て	388	34.3	17.3	19.8	1.8	1.3	12.9	12.6	1.09
持ち家・共同住宅	368	42.1	19.8	14.9	1.1	1.9	14.1	6.0	1.24
民間の賃貸・一戸建て	54	42.6	14.8	16.7	－	－	20.4	5.6	1.35
民間の賃貸・共同住宅	429	47.6	20.0	9.6	1.4	1.4	16.6	3.5	1.39
公的賃貸住宅	78	30.8	12.8	19.2	－	1.3	19.2	16.7	1.12
社宅・職員宿舎・寮	26	42.3	19.2	23.1	－	－	15.4	－	1.23
間借り・同居	13	38.5	15.4	－	－	－	30.8	15.4	1.71
その他	7	28.6	28.6	14.3	－	－	14.3	14.3	1.20
無回答	12	8.3	16.7	16.7	－	－	33.3	25.0	0.80
ブロック別									
Ａブロック	160	37.5	20.0	17.5	0.6	0.6	13.8	10.0	1.22
Ｂブロック	141	36.9	15.6	19.1	2.1	－	17.0	9.2	1.18
Ｃブロック	126	34.1	19.8	11.9	2.4	2.4	16.7	12.7	1.15
Ｄブロック	158	37.3	16.5	17.1	0.6	3.2	17.7	7.6	1.13
Ｅブロック	148	37.2	14.9	18.9	0.7	0.7	16.9	10.8	1.21
Ｆブロック	236	40.7	20.8	15.3	1.7	2.5	14.0	5.1	1.18
Ｇブロック	156	48.1	19.2	9.6	1.9	0.6	13.5	7.1	1.41
Ｈブロック	241	48.5	19.1	11.6	0.4	0.8	15.4	4.1	1.42
無回答	9	11.1	33.3	22.2	－	－	11.1	22.2	0.83
地域別									
北部	733	36.7	17.3	17.1	1.2	1.4	16.4	10.0	1.18
南部	633	45.5	19.7	12.5	1.3	1.4	14.4	5.2	1.33
無回答	9	11.1	33.3	22.2	－	－	11.1	22.2	0.83
居住年数別									
１年未満	60	48.3	20.0	6.7	1.7	1.7	20.0	1.7	1.43
１年以上５年未満	276	52.9	20.7	11.2	0.7	1.4	12.0	1.1	1.41
５年以上10年未満	143	44.1	16.1	14.7	－	2.8	18.2	4.2	1.27
10年以上20年未満	194	47.4	18.6	13.4	2.1	2.1	12.9	3.6	1.28
20年以上	695	32.4	18.3	17.7	1.3	0.9	16.7	12.8	1.13
無回答	7	42.9	－	14.3	14.3	－	－	28.6	1.00
短期居住者	336	52.1	20.5	10.4	0.9	1.5	13.4	1.2	1.41
中期居住者	337	46.0	17.5	13.9	1.2	2.4	15.1	3.9	1.28
長期居住者	695	32.4	18.3	17.7	1.3	0.9	16.7	12.8	1.13
無回答	7	42.9	－	14.3	14.3	－	－	28.6	1.00

（調査数は件数、それ以外の数値は%）

問５　あなたは、次の項目に関わる区の仕事について、満足していますか。
　　また、どのくらい重要（大切）だと思いますか。項目ごとにあてはまるものを１つ選んでください。【重要度】

（３）　学校教育

	調査数	重要	やや重要	普通	あまり重要ではない	重要ではない	わからない	無回答	評価点
全　体	1,375	42.6	17.5	15.1	0.7	1.2	15.0	8.0	1.29
性別									
男性	567	41.4	20.1	16.2	0.5	1.1	13.9	6.7	1.26
女性	799	43.7	15.5	14.1	0.8	1.3	15.9	8.8	1.32
その他	1	－	100.0	－	－	－	－	－	1.00
無回答	8	25.0	12.5	37.5	－	－	－	25.0	0.83
年代別									
10歳代	3	100.0	－	－	－	－	－	－	2.00
20歳代	154	52.6	19.5	11.0	1.3	－	14.3	1.3	1.46
30歳代	245	55.5	15.9	11.4	0.4	2.4	11.8	2.4	1.42
40歳代	222	54.5	19.4	11.7	0.9	1.8	11.3	0.5	1.40
50歳代	273	40.3	20.1	17.6	0.4	1.8	14.3	5.5	1.21
60歳代	201	34.8	17.9	20.9	1.0	0.5	17.9	7.0	1.14
70歳代以上	267	23.6	13.5	16.1	0.4	－	20.6	25.8	1.13
無回答	10	20.0	10.0	40.0	－	－	－	30.0	0.71
性・年代別									
男性／10・20歳代	61	59.0	18.0	13.1	1.6	－	6.6	1.6	1.46
30歳代	98	49.0	22.4	13.3	－	2.0	12.2	1.0	1.34
40歳代	90	57.8	24.4	7.8	－	1.1	8.9	－	1.51
50歳代	123	34.1	22.0	20.3	0.8	2.4	17.1	3.3	1.06
60歳代	92	33.7	19.6	23.9	1.1	－	15.2	6.5	1.10
70歳代以上	103	25.2	13.6	16.5	－	－	19.4	25.2	1.16
女性／10・20歳代	96	50.0	19.8	9.4	1.0	－	18.8	1.0	1.48
30歳代	147	59.9	11.6	10.2	0.7	2.7	11.6	3.4	1.47
40歳代	132	52.3	15.9	14.4	1.5	2.3	12.9	0.8	1.32
50歳代	148	45.9	18.2	14.9	－	1.4	12.2	7.4	1.34
60歳代	109	35.8	16.5	18.3	0.9	0.9	20.2	7.3	1.18
70歳代以上	164	22.6	13.4	15.9	0.6	－	21.3	26.2	1.10
それ以外	12	16.7	16.7	41.7	－	－	－	25.0	0.67
職業別									
自営業	101	44.6	16.8	13.9	－	－	13.9	10.9	1.41
自由業	18	50.0	22.2	16.7	－	－	5.6	5.6	1.38
管理職	145	46.2	19.3	13.8	0.7	2.1	15.2	2.8	1.30
事務職	328	43.6	22.0	15.9	0.6	2.1	12.8	3.0	1.24
専門職	189	50.3	21.7	12.2	1.1	0.5	11.1	3.2	1.40
労務職・サービス職	77	44.2	16.9	19.5	1.3	－	16.9	1.3	1.27
パート・アルバイト	162	44.4	13.6	20.4	1.2	1.9	12.3	6.2	1.20
専業主婦（夫）	111	45.9	13.5	11.7	－	0.9	14.4	13.5	1.44
大学生	11	63.6	18.2	－	－	－	18.2	－	1.78
専門学校・その他学生	7	71.4	14.3	－	－	－	14.3	－	1.83
無職	183	24.6	9.8	15.8	0.5	0.5	24.6	24.0	1.12
その他	24	37.5	20.8	12.5	－	－	20.8	8.3	1.35
無回答	19	21.1	10.5	15.8	－	－	21.1	31.6	1.11
家族人数別									
１人	367	31.9	18.0	15.3	0.5	1.4	23.4	9.5	1.17
２人	452	38.7	16.6	17.0	0.9	2.0	18.4	6.4	1.19
３人	276	51.1	18.5	13.8	0.4	0.4	6.5	9.4	1.42
４人	185	61.1	19.5	10.8	1.1	－	3.2	4.3	1.52
５人	52	57.7	13.5	17.3	－	1.9	7.7	1.9	1.38
６人以上	16	43.8	18.8	18.8	－	－	6.3	12.5	1.31
無回答	27	11.1	7.4	18.5	－	－	29.6	33.3	0.80
ライフステージ別									
独身期	234	43.2	19.2	13.7	1.3	1.7	18.8	2.1	1.28
家族形成期	200	70.5	17.0	8.0	－	1.0	3.0	0.5	1.62
家族成長前期	99	71.7	21.2	4.0	－	－	－	3.0	1.70
家族成長後期	81	58.0	23.5	13.6	1.2	－	3.7	－	1.44
家族成熟期	86	36.0	20.9	27.9	－	－	10.5	4.7	1.10
老齢期	305	25.6	16.1	17.0	0.7	－	21.6	19.0	1.12
その他	305	33.4	16.1	18.7	1.0	3.3	23.0	4.6	1.04
無回答	65	23.1	7.7	18.5	－	－	12.3	38.5	1.09
居住形態別									
持ち家・一戸建て	388	39.2	15.2	19.8	0.8	1.0	10.8	13.1	1.19
持ち家・共同住宅	368	42.9	20.1	14.1	0.5	1.6	14.7	6.0	1.29
民間の賃貸・一戸建て	54	38.9	20.4	16.7	－	－	18.5	5.6	1.29
民間の賃貸・共同住宅	429	48.5	17.7	11.2	0.9	1.2	17.0	3.5	1.40
公的賃貸住宅	78	35.9	11.5	17.9	－	1.3	16.7	16.7	1.21
社宅・職員宿舎・寮	26	42.3	23.1	15.4	－	－	19.2	－	1.33
間借り・同居	13	38.5	7.7	7.7	－	－	30.8	15.4	1.57
その他	7	28.6	28.6	14.3	－	－	14.3	14.3	1.20
無回答	12	8.3	16.7	16.7	－	－	33.3	25.0	0.80
ブロック別									
Ａブロック	160	42.5	14.4	18.8	－	0.6	13.8	10.0	1.29
Ｂブロック	141	41.1	16.3	15.6	1.4	0.7	15.6	9.2	1.27
Ｃブロック	126	41.3	18.3	11.9	－	1.6	14.3	12.7	1.34
Ｄブロック	158	37.3	14.6	18.4	0.6	3.2	17.7	8.2	1.11
Ｅブロック	148	37.2	12.2	21.6	－	－	17.6	11.5	1.22
Ｆブロック	236	42.4	22.5	14.0	0.8	2.1	13.1	5.1	1.25
Ｇブロック	156	50.0	16.7	12.2	1.3	－	12.8	7.1	1.44
Ｈブロック	241	47.3	19.9	10.8	0.8	0.8	16.2	4.1	1.41
無回答	9	22.2	33.3	22.2	－	－	－	22.2	1.00
地域別									
北部	733	39.8	15.0	17.5	0.4	1.2	15.8	10.2	1.24
南部	633	46.1	20.1	12.3	0.9	1.1	14.2	5.2	1.35
無回答	9	22.2	33.3	22.2	－	－	－	22.2	1.00
居住年数別									
１年未満	60	41.7	23.3	8.3	1.7	1.7	21.7	1.7	1.33
１年以上５年未満	276	54.0	18.5	11.6	0.4	1.4	13.0	1.1	1.43
５年以上10年未満	143	43.4	17.5	16.1	－	2.1	16.8	4.2	1.27
10年以上20年未満	194	50.5	17.0	12.4	0.5	2.1	13.9	3.6	1.38
20年以上	695	35.8	16.8	17.7	0.7	0.6	15.3	13.1	1.21
無回答	7	42.9	－	14.3	14.3	－	－	28.6	1.00
短期居住者	336	51.8	19.3	11.0	0.6	1.5	14.6	1.2	1.42
中期居住者	337	47.5	17.2	13.9	0.3	2.1	15.1	3.9	1.33
長期居住者	695	35.8	16.8	17.7	0.7	0.6	15.3	13.1	1.21
無回答	7	42.9	－	14.3	14.3	－	－	28.6	1.00

（４）　学校と地域の連携

	調査数	重要	やや重要	普通	あまり重要ではない	重要ではない	わからない	無回答	評価点
全　体	1,375	30.0	21.9	21.7	1.7	1.7	14.8	8.1	0.99
性別									
男性	567	27.0	23.5	25.6	2.3	1.8	13.1	6.9	0.89
女性	799	32.2	21.0	18.8	1.4	1.8	16.1	8.8	1.07
その他	1	100.0	－	－	－	－	－	－	2.00
無回答	8	25.0	－	50.0	－	－	－	25.0	0.67
年代別									
10歳代	3	66.7	－	33.3	－	－	－	－	1.33
20歳代	154	36.4	28.6	16.9	0.6	1.9	14.3	1.3	1.15
30歳代	245	42.0	21.2	18.0	2.4	2.9	11.0	2.4	1.12
40歳代	222	35.1	26.1	22.5	1.8	1.8	12.2	0.5	1.04
50歳代	273	27.1	22.3	25.6	2.2	2.9	14.3	5.5	0.85
60歳代	201	25.4	20.9	26.4	2.0	1.0	17.4	7.0	0.89
70歳代以上	267	17.6	16.5	18.7	1.1	－	19.9	26.2	0.94
無回答	10	20.0	－	50.0	－	－	－	30.0	0.57
性・年代別									
男性／10・20歳代	61	37.7	24.6	26.2	－	3.3	6.6	1.6	1.02
30歳代	98	40.8	18.4	22.4	5.1	2.0	10.2	1.0	1.02
40歳代	90	33.3	35.6	18.9	1.1	1.1	10.0	－	1.10
50歳代	123	20.3	20.3	33.3	2.4	3.3	17.1	3.3	0.65
60歳代	92	18.5	25.0	32.6	3.3	1.1	13.0	6.5	0.70
70歳代以上	103	17.5	19.4	18.4	1.0	－	17.5	26.2	0.95
女性／10・20歳代	96	36.5	30.2	11.5	1.0	1.0	18.8	1.0	1.25
30歳代	147	42.9	23.1	15.0	0.7	3.4	11.6	3.4	1.19
40歳代	132	36.4	19.7	25.0	2.3	2.3	13.6	0.8	1.00
50歳代	148	32.4	24.3	18.9	2.0	2.7	12.2	7.4	1.02
60歳代	109	31.2	17.4	21.1	0.9	0.9	21.1	7.3	1.08
70歳代以上	164	17.7	14.6	18.9	1.2	－	21.3	26.2	0.93
それ以外	12	25.0	－	50.0	－	－	－	25.0	0.67
職業別									
自営業	101	29.7	20.8	27.7	－	－	10.9	10.9	1.03
自由業	18	22.2	33.3	27.8	－	－	11.1	5.6	0.93
管理職	145	27.6	23.4	24.8	2.8	2.8	15.9	2.8	0.86
事務職	328	32.0	25.3	20.7	2.4	3.4	12.8	3.4	0.96
専門職	189	36.5	27.0	20.1	1.1	1.1	11.1	3.2	1.13
労務職・サービス職	77	37.7	18.2	23.4	1.3	1.3	16.9	1.3	1.10
パート・アルバイト	162	31.5	21.6	24.7	3.1	2.5	10.5	6.2	0.92
専業主婦（夫）	111	33.3	15.3	18.0	1.8	0.9	17.1	13.5	1.13
大学生	11	45.5	27.3	9.1	－	－	18.2	－	1.44
専門学校・その他学生	7	28.6	42.9	28.6	－	－	－	－	1.00
無職	183	17.5	15.3	17.5	1.1	0.5	24.0	24.0	0.93
その他	24	20.8	20.8	25.0	－	－	20.8	12.5	0.94
無回答	19	21.1	5.3	26.3	－	－	21.1	26.3	0.90
家族人数別									
１人	367	24.3	19.1	20.2	1.6	2.2	23.2	9.5	0.91
２人	452	29.9	20.4	22.3	1.3	2.4	17.3	6.4	0.97
３人	276	35.1	23.2	22.1	2.2	0.7	6.9	9.8	1.08
４人	185	35.7	30.3	21.1	2.7	1.1	4.3	4.9	1.07
５人	52	34.6	28.8	28.8	－	1.9	3.8	1.9	1.00
６人以上	16	18.8	25.0	25.0	6.3	－	12.5	12.5	0.75
無回答	27	18.5	－	18.5	－	－	33.3	29.6	1.00
ライフステージ別									
独身期	234	31.2	23.1	21.4	2.6	3.4	16.2	2.1	0.93
家族形成期	200	49.0	29.5	14.0	1.0	1.0	5.0	0.5	1.32
家族成長前期	99	40.4	30.3	20.2	2.0	2.0	－	5.1	1.11
家族成長後期	81	30.9	29.6	28.4	6.2	2.5	2.5	－	0.82
家族成熟期	86	26.7	22.1	33.7	1.2	－	11.6	4.7	0.89
老齢期	305	19.0	20.0	20.0	1.0	－	21.3	18.7	0.95
その他	305	27.2	16.4	23.9	1.3	3.3	23.6	4.3	0.87
無回答	65	20.0	6.2	23.1	1.5	－	9.2	40.0	0.88
居住形態別									
持ち家・一戸建て	388	24.7	21.9	27.8	1.3	1.0	9.8	13.4	0.89
持ち家・共同住宅	368	28.5	24.2	22.0	2.4	2.4	14.1	6.3	0.93
民間の賃貸・一戸建て	54	33.3	20.4	22.2	1.9	－	18.5	3.7	1.10
民間の賃貸・共同住宅	429	36.4	22.4	16.8	1.6	1.9	17.5	3.5	1.14
公的賃貸住宅	78	26.9	16.7	14.1	1.3	2.6	21.8	16.7	1.04
社宅・職員宿舎・寮	26	34.6	15.4	30.8	－	3.8	15.4	－	0.91
間借り・同居	13	38.5	7.7	15.4	－	－	23.1	15.4	1.38
その他	7	14.3	28.6	14.3	14.3	－	14.3	14.3	0.60
無回答	12	16.7	－	33.3	－	－	25.0	25.0	0.67
ブロック別									
Ａブロック	160	32.5	18.8	21.3	1.9	0.6	14.4	10.6	1.08
Ｂブロック	141	30.5	18.4	24.1	1.4	2.1	13.5	9.9	0.96
Ｃブロック	126	31.0	23.0	19.0	－	1.6	12.7	12.7	1.10
Ｄブロック	158	20.9	22.2	25.3	1.3	3.8	17.7	8.9	0.75
Ｅブロック	148	25.7	21.6	23.0	1.4	1.4	16.9	10.1	0.94
Ｆブロック	236	31.8	22.9	23.3	2.1	2.5	12.3	5.1	0.96
Ｇブロック	156	32.7	25.6	17.9	1.9	0.6	14.1	7.1	1.11
Ｈブロック	241	33.2	22.0	19.5	2.9	1.2	17.0	4.1	1.05
無回答	9	22.2	22.2	33.3	－	－	－	22.2	0.86
地域別									
北部	733	28.0	20.7	22.6	1.2	1.9	15.1	10.4	0.96
南部	633	32.5	23.2	20.5	2.4	1.6	14.5	5.2	1.03
無回答	9	22.2	22.2	33.3	－	－	－	22.2	0.86
居住年数別									
１年未満	60	36.7	33.3	5.0	1.7	1.7	20.0	1.7	1.30
１年以上５年未満	276	38.0	23.6	19.9	1.4	2.5	13.4	1.1	1.09
５年以上10年未満	143	29.4	20.3	22.4	2.1	2.1	18.9	4.9	0.95
10年以上20年未満	194	34.0	20.1	22.2	3.1	2.6	14.9	3.1	0.97
20年以上	695	25.5	21.2	23.6	1.4	1.0	14.1	13.2	0.94
無回答	7	14.3	14.3	28.6	－	14.3	－	28.6	0.20
短期居住者	336	37.8	25.3	17.3	1.5	2.4	14.6	1.2	1.12
中期居住者	337	32.0	20.2	22.3	2.7	2.4	16.6	3.9	0.97
長期居住者	695	25.5	21.2	23.6	1.4	1.0	14.1	13.2	0.94
無回答	7	14.3	14.3	28.6	－	14.3	－	28.6	0.20

（調査数は件数、それ以外の数値は%）

問５　あなたは、次の項目に関わる区の仕事について、満足していますか。
また、どのくらい重要（大切）だと思いますか。項目ごとにあてはまるものを１つ選んでください。【重要度】

（５）　生涯学習の充実

	調査数	重要	やや重要	普通	あまり重要ではない	重要ではない	わからない	無回答	評価点
全　体	1,375	19.8	22.6	30.3	3.8	1.8	13.7	8.0	0.70
性別									
男性	567	17.5	22.4	32.3	5.5	2.6	13.1	6.7	0.58
女性	799	21.4	22.9	28.8	2.5	1.3	14.4	8.8	0.79
その他	1	－	100.0	－	－	－	－	－	1.00
無回答	8	25.0	－	37.5	12.5	－	－	25.0	0.50
年代別									
10歳代	3	66.7	33.3	－	－	－	－	－	1.67
20歳代	154	26.0	24.7	26.0	3.2	1.9	16.9	1.3	0.85
30歳代	245	24.1	21.6	29.4	6.1	3.3	13.1	2.4	0.68
40歳代	222	21.6	22.5	34.2	5.4	1.8	13.5	0.9	0.66
50歳代	273	22.0	20.5	32.2	3.7	2.6	13.2	5.9	0.69
60歳代	201	15.4	26.4	33.3	3.0	1.5	13.4	7.0	0.64
70歳代以上	267	11.2	22.5	25.8	1.1	－	14.2	25.1	0.72
無回答	10	20.0	－	40.0	10.0	－	－	30.0	0.43
性・年代別									
男性／10・20歳代	61	31.1	27.9	29.5	1.6	3.3	4.9	1.6	0.88
30歳代	98	18.4	22.4	32.7	11.2	3.1	11.2	1.0	0.48
40歳代	90	17.8	25.6	34.4	6.7	3.3	12.2	－	0.54
50歳代	123	18.7	15.4	37.4	4.9	4.9	15.4	3.3	0.47
60歳代	92	12.0	25.0	33.7	5.4	1.1	16.3	6.5	0.54
70歳代以上	103	11.7	22.3	24.3	1.9	－	14.6	25.2	0.73
女性／10・20歳代	96	24.0	22.9	22.9	4.2	1.0	24.0	1.0	0.86
30歳代	147	27.9	21.1	27.2	2.7	3.4	14.3	3.4	0.82
40歳代	132	24.2	20.5	34.1	4.5	0.8	14.4	1.5	0.75
50歳代	148	25.0	24.3	27.7	2.7	0.7	11.5	8.1	0.87
60歳代	109	18.3	27.5	33.0	0.9	1.8	11.0	7.3	0.73
70歳代以上	164	11.0	22.6	26.8	0.6	－	14.0	25.0	0.72
それ以外	12	16.7	8.3	41.7	8.3	－	－	25.0	0.44
職業別									
自営業	101	22.8	19.8	31.7	3.0	1.0	10.9	10.9	0.77
自由業	18	－	11.1	72.2	5.6	－	5.6	5.6	0.06
管理職	145	16.6	24.1	32.4	8.3	2.8	13.1	2.8	0.52
事務職	328	21.6	24.4	28.7	4.3	3.0	14.6	3.4	0.70
専門職	189	22.8	24.3	31.2	4.2	1.6	12.7	3.2	0.74
労務職・サービス職	77	27.3	18.2	32.5	2.6	－	18.2	1.3	0.87
パート・アルバイト	162	19.8	27.2	30.9	3.7	3.1	9.9	5.6	0.67
専業主婦（夫）	111	18.0	20.7	33.3	－	0.9	14.4	12.6	0.75
大学生	11	27.3	27.3	18.2	－	－	27.3	－	1.13
専門学校・その他学生	7	42.9	14.3	42.9	－	－	－	－	1.00
無職	183	13.7	19.1	23.5	2.7	0.5	16.4	24.0	0.72
その他	24	16.7	33.3	20.8	－	－	16.7	12.5	0.94
無回答	19	15.8	－	31.6	5.3	－	15.8	31.6	0.50
家族人数別									
１人	367	17.2	19.9	28.3	4.4	1.4	20.2	8.7	0.66
２人	452	20.6	23.2	28.5	4.2	2.4	14.4	6.6	0.70
３人	276	21.4	21.0	34.4	2.2	2.2	9.1	9.8	0.71
４人	185	22.7	28.6	30.8	3.8	1.1	8.1	4.9	0.78
５人	52	17.3	30.8	36.5	3.8	1.9	7.7	1.9	0.64
６人以上	16	12.5	25.0	31.3	6.3	－	12.5	12.5	0.58
無回答	27	14.8	7.4	25.9	3.7	－	14.8	33.3	0.64
ライフステージ別									
独身期	234	22.2	21.4	26.9	5.6	2.6	19.2	2.1	0.70
家族形成期	200	27.0	24.5	34.5	4.0	3.0	6.0	1.0	0.74
家族成長前期	99	16.2	26.3	35.4	7.1	3.0	8.1	4.0	0.52
家族成長後期	81	25.9	30.9	32.1	2.5	1.2	7.4	－	0.84
家族成熟期	86	20.9	18.6	38.4	2.3	1.2	12.8	5.8	0.69
老齢期	305	12.5	23.6	28.5	1.3	0.3	15.4	18.4	0.70
その他	305	21.0	20.7	28.5	4.9	2.3	18.0	4.6	0.69
無回答	65	13.8	15.4	24.6	1.5	－	7.7	36.9	0.75
居住形態別									
持ち家・一戸建て	388	16.2	21.1	35.1	2.6	1.3	10.6	13.1	0.64
持ち家・共同住宅	368	19.8	25.5	31.0	3.5	2.4	11.7	6.0	0.69
民間の賃貸・一戸建て	54	16.7	22.2	27.8	9.3	1.9	16.7	5.6	0.55
民間の賃貸・共同住宅	429	22.6	22.6	27.3	4.9	1.9	17.5	3.3	0.75
公的賃貸住宅	78	23.1	19.2	23.1	1.3	2.6	12.8	17.9	0.85
社宅・職員宿舎・寮	26	23.1	19.2	42.3	－	－	15.4	－	0.77
間借り・同居	13	30.8	23.1	7.7	－	－	23.1	15.4	1.38
その他	7	14.3	14.3	14.3	14.3	－	28.6	14.3	0.50
無回答	12	8.3	16.7	25.0	8.3	－	16.7	25.0	0.43
ブロック別									
Ａブロック	160	23.1	22.5	30.6	2.5	0.6	10.0	10.6	0.82
Ｂブロック	141	14.9	22.7	34.0	2.1	4.3	12.1	9.9	0.54
Ｃブロック	126	24.6	20.6	23.0	4.0	1.6	13.5	12.7	0.85
Ｄブロック	158	14.6	17.7	31.0	8.2	1.9	18.4	8.2	0.47
Ｅブロック	148	14.2	23.6	36.5	1.4	2.7	11.5	10.1	0.58
Ｆブロック	236	22.5	23.7	30.5	4.7	1.3	12.3	5.1	0.74
Ｇブロック	156	22.4	25.6	25.6	4.5	－	14.7	7.1	0.84
Ｈブロック	241	20.7	23.2	29.9	2.5	2.5	17.0	4.1	0.73
無回答	9	11.1	22.2	33.3	11.1	－	－	22.2	0.43
地域別									
北部	733	18.1	21.4	31.2	3.7	2.2	13.1	10.2	0.65
南部	633	21.8	24.0	29.1	3.8	1.4	14.7	5.2	0.76
無回答	9	11.1	22.2	33.3	11.1	－	－	22.2	0.43
居住年数別									
１年未満	60	26.7	23.3	25.0	3.3	－	20.0	1.7	0.94
１年以上５年未満	276	22.5	19.9	31.5	5.8	2.9	16.3	1.1	0.64
５年以上10年未満	143	24.5	16.8	28.7	7.0	1.4	16.8	4.9	0.71
10年以上20年未満	194	23.2	24.2	27.8	4.1	3.1	13.9	3.6	0.73
20年以上	695	16.4	24.3	31.4	2.3	1.2	11.5	12.9	0.70
無回答	7	－	28.6	14.3	－	14.3	14.3	28.6	－
短期居住者	336	23.2	20.5	30.4	5.4	2.4	17.0	1.2	0.69
中期居住者	337	23.7	21.1	28.2	5.3	2.4	15.1	4.2	0.72
長期居住者	695	16.4	24.3	31.4	2.3	1.2	11.5	12.9	0.70
無回答	7	－	28.6	14.3	－	14.3	14.3	28.6	－

（６）　高齢者・障害者への福祉

	調査数	重要	やや重要	普通	あまり重要ではない	重要ではない	わからない	無回答	評価点
全　体	1,375	35.9	24.9	20.3	1.7	1.5	8.0	7.6	1.09
性別									
男性	567	28.9	27.5	24.0	2.5	1.9	8.5	6.7	0.93
女性	799	41.1	23.0	17.6	1.3	1.3	7.8	8.0	1.20
その他	1	－	100.0	－	－	－	－	－	1.00
無回答	8	25.0	25.0	25.0	－	－	－	25.0	1.00
年代別									
10歳代	3	66.7	33.3	－	－	－	－	－	1.67
20歳代	154	30.5	29.2	21.4	2.6	2.6	12.3	1.3	0.95
30歳代	245	31.0	22.4	24.1	3.3	5.3	11.0	2.9	0.82
40歳代	222	35.6	26.6	25.7	1.8	0.9	8.6	0.9	1.04
50歳代	273	42.5	27.1	17.6	1.1	0.4	6.2	5.1	1.24
60歳代	201	43.3	23.4	17.4	1.0	－	8.0	7.0	1.28
70歳代以上	267	31.5	22.8	16.5	1.1	0.4	4.5	23.2	1.16
無回答	10	30.0	10.0	30.0	－	－	－	30.0	1.00
性・年代別									
男性／10・20歳代	61	32.8	26.2	29.5	－	4.9	4.9	1.6	0.88
30歳代	98	19.4	25.5	27.6	7.1	7.1	11.2	2.0	0.49
40歳代	90	24.4	34.4	26.7	4.4	－	10.0	－	0.88
50歳代	123	30.9	31.7	25.2	0.8	0.8	8.1	2.4	1.02
60歳代	92	38.0	21.7	22.8	1.1	－	9.8	6.5	1.16
70歳代以上	103	29.1	24.3	14.6	1.0	－	5.8	25.2	1.18
女性／10・20歳代	96	30.2	31.3	15.6	4.2	1.0	16.7	1.0	1.04
30歳代	147	38.8	20.4	21.8	0.7	4.1	10.9	3.4	1.04
40歳代	132	43.2	21.2	25.0	－	1.5	7.6	1.5	1.15
50歳代	148	52.7	22.3	11.5	1.4	－	4.7	7.4	1.44
60歳代	109	47.7	24.8	12.8	0.9	－	6.4	7.3	1.38
70歳代以上	164	32.9	22.0	17.7	1.2	0.6	3.7	22.0	1.15
それ以外	12	25.0	25.0	25.0	－	－	－	25.0	1.00
職業別									
自営業	101	39.6	19.8	21.8	－	－	7.9	10.9	1.22
自由業	18	11.1	27.8	38.9	－	5.6	11.1	5.6	0.47
管理職	145	31.7	31.7	20.7	3.4	0.7	9.0	2.8	1.02
事務職	328	32.0	27.4	21.3	2.4	3.7	10.1	3.0	0.94
専門職	189	33.3	30.7	19.6	2.6	1.6	8.5	3.7	1.04
労務職・サービス職	77	45.5	14.3	23.4	1.3	－	14.3	1.3	1.23
パート・アルバイト	162	45.1	19.8	24.1	1.2	1.9	3.7	4.3	1.14
専業主婦（夫）	111	41.4	19.8	17.1	0.9	0.9	6.3	13.5	1.25
大学生	11	45.5	18.2	18.2	－	－	18.2	－	1.33
専門学校・その他学生	7	28.6	42.9	14.3	－	－	14.3	－	1.17
無職	183	35.5	21.3	15.3	0.5	－	5.5	21.9	1.26
その他	24	33.3	50.0	4.2	－	－	4.2	8.3	1.33
無回答	19	21.1	15.8	26.3	5.3	－	－	31.6	0.77
家族人数別									
１人	367	28.1	26.2	20.2	2.5	1.6	13.1	8.4	0.98
２人	452	40.0	23.7	19.0	1.5	1.8	7.7	6.2	1.15
３人	276	35.9	24.6	21.0	1.8	2.2	5.4	9.1	1.06
４人	185	42.2	29.7	20.5	－	0.5	2.7	4.3	1.22
５人	52	46.2	19.2	25.0	3.8	－	3.8	1.9	1.14
６人以上	16	31.3	25.0	25.0	6.3	－	－	12.5	0.93
無回答	27	14.8	11.1	22.2	－	－	18.5	33.3	0.85
ライフステージ別									
独身期	234	29.9	21.4	23.9	4.7	4.3	13.7	2.1	0.81
家族形成期	200	31.5	30.0	24.5	1.5	4.0	7.0	1.5	0.91
家族成長前期	99	39.4	26.3	25.3	2.0	－	3.0	4.0	1.11
家族成長後期	81	46.9	29.6	19.8	－	1.2	2.5	－	1.24
家族成熟期	86	44.2	29.1	14.0	2.3	－	5.8	4.7	1.29
老齢期	305	36.4	23.3	17.0	0.7	0.3	5.6	16.7	1.22
その他	305	38.4	25.2	19.7	1.0	0.3	11.1	4.3	1.19
無回答	65	27.7	15.4	13.8	1.5	－	4.6	36.9	1.18
居住形態別									
持ち家・一戸建て	388	36.3	24.2	20.4	0.8	0.8	5.4	12.1	1.15
持ち家・共同住宅	368	40.5	23.9	20.1	1.1	1.1	7.3	6.0	1.17
民間の賃貸・一戸建て	54	27.8	25.9	20.4	5.6	5.6	9.3	5.6	0.76
民間の賃貸・共同住宅	429	32.9	27.3	20.3	2.8	2.3	11.2	3.3	1.00
公的賃貸住宅	78	43.6	19.2	12.8	1.3	1.3	6.4	15.4	1.31
社宅・職員宿舎・寮	26	11.5	30.8	46.2	－	－	11.5	－	0.61
間借り・同居	13	38.5	23.1	15.4	－	－	7.7	15.4	1.30
その他	7	42.9	14.3	14.3	14.3	－	－	14.3	1.00
無回答	12	25.0	25.0	25.0	－	－	－	25.0	1.00
ブロック別									
Ａブロック	160	37.5	22.5	23.1	1.3	0.6	6.3	8.8	1.12
Ｂブロック	141	37.6	22.7	20.6	2.8	1.4	6.4	8.5	1.08
Ｃブロック	126	46.0	18.3	15.1	0.8	1.6	6.3	11.9	1.30
Ｄブロック	158	36.7	25.3	15.2	1.9	2.5	10.1	8.2	1.12
Ｅブロック	148	35.8	21.6	24.3	1.4	2.0	6.1	8.8	1.03
Ｆブロック	236	34.7	28.8	20.3	1.3	1.7	8.1	5.1	1.08
Ｇブロック	156	33.3	24.4	23.1	0.6	1.3	9.0	8.3	1.06
Ｈブロック	241	31.5	29.5	19.9	3.3	1.2	10.4	4.1	1.01
無回答	9	22.2	33.3	22.2	－	－	－	22.2	1.00
地域別									
北部	733	38.5	22.2	19.8	1.6	1.6	7.1	9.1	1.13
南部	633	33.2	28.0	20.9	1.9	1.4	9.2	5.5	1.05
無回答	9	22.2	33.3	22.2	－	－	－	22.2	1.00
居住年数別									
１年未満	60	28.3	30.0	18.3	3.3	1.7	16.7	1.7	0.98
１年以上５年未満	276	27.2	29.0	23.2	3.3	3.3	12.7	1.4	0.86
５年以上10年未満	143	28.7	24.5	26.6	2.1	3.5	9.8	4.9	0.85
10年以上20年未満	194	40.7	23.7	22.2	2.1	0.5	6.7	4.1	1.14
20年以上	695	40.1	23.6	17.6	0.9	0.6	5.5	11.8	1.23
無回答	7	42.9	－	14.3	－	14.3	－	28.6	0.80
短期居住者	336	27.4	29.2	22.3	3.3	3.0	13.4	1.5	0.88
中期居住者	337	35.6	24.0	24.0	2.1	1.8	8.0	4.5	1.02
長期居住者	695	40.1	23.6	17.6	0.9	0.6	5.5	11.8	1.23
無回答	7	42.9	－	14.3	－	14.3	－	28.6	0.80

（調査数は件数、それ以外の数値は%）

問５　あなたは、次の項目に関わる区の仕事について、満足していますか。
　　また、どのくらい重要（大切）だと思いますか。項目ごとにあてはまるものを１つ選んでください。【重要度】

（７）　疾病・介護の予防

	調査数	重要	やや重要	普通	あまり重要ではない	重要ではない	わからない	無回答	評価点
全　体	1,375	34.8	28.1	20.4	1.5	0.7	6.8	7.7	1.11
性別									
男性	567	30.7	31.4	23.5	1.1	0.5	6.3	6.5	1.04
女性	799	37.9	25.8	18.1	1.9	0.9	7.1	8.3	1.16
その他	1	－	100.0	－	－	－	－	－	1.00
無回答	8	12.5	25.0	25.0	－	－	－	37.5	0.80
年代別									
10歳代	3	66.7	33.3	－	－	－	－	－	1.67
20歳代	154	39.6	27.3	15.6	3.2	1.3	11.7	1.3	1.16
30歳代	245	35.1	26.9	22.9	2.4	2.4	7.8	2.4	1.00
40歳代	222	35.1	32.0	24.8	0.9	0.5	5.4	1.4	1.08
50歳代	273	37.0	32.2	20.1	1.5	0.4	3.3	5.5	1.14
60歳代	201	40.8	26.4	18.4	0.5	－	8.0	6.0	1.25
70歳代以上	267	25.5	23.6	18.7	1.1	－	7.1	24.0	1.07
無回答	10	－	30.0	30.0	－	－	－	40.0	0.50
性・年代別									
男性／10・20歳代	61	42.6	29.5	21.3	－	－	4.9	1.6	1.23
30歳代	98	31.6	28.6	25.5	4.1	2.0	7.1	1.0	0.91
40歳代	90	32.2	37.8	23.3	2.2	－	4.4	－	1.05
50歳代	123	26.8	38.2	27.6	－	0.8	3.3	3.3	0.97
60歳代	92	31.5	29.3	22.8	－	－	9.8	6.5	1.10
70歳代以上	103	25.2	23.3	18.4	－	－	8.7	24.3	1.10
女性／10・20歳代	96	38.5	26.0	11.5	5.2	2.1	15.6	1.0	1.13
30歳代	147	37.4	25.9	21.1	1.4	2.7	8.2	3.4	1.06
40歳代	132	37.1	28.0	25.8	－	0.8	6.1	2.3	1.10
50歳代	148	45.3	27.0	14.2	2.7	－	3.4	7.4	1.29
60歳代	109	48.6	23.9	14.7	0.9	－	6.4	5.5	1.36
70歳代以上	164	25.6	23.8	18.9	1.8	－	6.1	23.8	1.04
それ以外	12	8.3	33.3	25.0	－	－	－	33.3	0.75
職業別									
自営業	101	36.6	22.8	25.7	－	－	4.0	10.9	1.13
自由業	18	33.3	22.2	33.3	－	5.6	－	5.6	0.82
管理職	145	33.1	40.0	15.2	0.7	0.7	6.9	3.4	1.16
事務職	328	32.9	30.2	22.0	2.4	1.5	7.9	3.0	1.02
専門職	189	34.4	36.0	19.6	2.6	0.5	3.7	3.2	1.09
労務職・サービス職	77	45.5	19.5	20.8	1.3	－	11.7	1.3	1.25
パート・アルバイト	162	38.9	24.1	24.1	1.2	1.2	5.6	4.9	1.10
専業主婦（夫）	111	37.8	19.8	18.0	0.9	－	9.9	13.5	1.24
大学生	11	36.4	27.3	18.2	－	－	18.2	－	1.22
専門学校・その他学生	7	71.4	－	－	14.3	－	14.3	－	1.50
無職	183	29.5	24.0	18.0	－	－	7.1	21.3	1.16
その他	24	37.5	37.5	8.3	－	－	4.2	12.5	1.35
無回答	19	10.5	15.8	26.3	10.5	－	－	36.8	0.42
家族人数別									
１人	367	30.5	29.2	20.4	0.8	1.1	9.8	8.2	1.06
２人	452	38.5	27.7	18.4	2.2	0.7	6.6	6.0	1.16
３人	276	34.8	29.0	19.9	0.7	0.4	5.1	10.1	1.15
４人	185	36.8	29.7	23.8	1.1	1.1	3.2	4.3	1.08
５人	52	38.5	28.8	21.2	3.8	－	3.8	3.8	1.10
６人以上	16	18.8	18.8	37.5	6.3	－	6.3	12.5	0.62
無回答	27	18.5	7.4	22.2	3.7	－	14.8	33.3	0.79
ライフステージ別									
独身期	234	36.8	24.8	20.9	3.4	1.3	10.7	2.1	1.06
家族形成期	200	35.0	31.5	22.5	1.5	2.5	5.5	1.5	1.02
家族成長前期	99	29.3	35.4	24.2	2.0	1.0	4.0	4.0	0.98
家族成長後期	81	44.4	24.7	25.9	－	－	3.7	1.2	1.19
家族成熟期	86	37.2	33.7	18.6	1.2	－	4.7	4.7	1.18
老齢期	305	30.5	26.2	18.7	0.3	－	7.2	17.0	1.15
その他	305	39.0	29.5	18.4	1.3	0.3	7.2	4.3	1.19
無回答	65	20.0	18.5	18.5	3.1	－	3.1	36.9	0.92
居住形態別									
持ち家・一戸建て	388	32.2	25.5	22.7	1.3	0.3	5.2	12.9	1.08
持ち家・共同住宅	368	37.2	29.1	20.9	1.1	0.5	5.7	5.4	1.14
民間の賃貸・一戸建て	54	38.9	25.9	20.4	1.9	1.9	5.6	5.6	1.10
民間の賃貸・共同住宅	429	34.7	31.5	17.9	2.1	1.4	9.1	3.3	1.10
公的賃貸住宅	78	42.3	19.2	12.8	1.3	－	9.0	15.4	1.36
社宅・職員宿舎・寮	26	19.2	30.8	42.3	－	－	7.7	－	0.75
間借り・同居	13	30.8	38.5	7.7	－	－	7.7	15.4	1.30
その他	7	42.9	－	28.6	14.3	－	－	14.3	0.83
無回答	12	8.3	33.3	25.0	－	－	－	33.3	0.75
ブロック別									
Ａブロック	160	33.8	23.1	26.3	－	0.6	6.9	9.4	1.07
Ｂブロック	141	29.8	27.7	24.8	2.8	－	5.7	9.2	0.99
Ｃブロック	126	42.1	23.0	15.9	1.6	0.8	4.8	11.9	1.25
Ｄブロック	158	33.5	27.2	20.3	1.3	1.3	8.9	7.6	1.08
Ｅブロック	148	37.8	24.3	20.9	0.7	0.7	6.1	9.5	1.16
Ｆブロック	236	35.2	31.4	20.3	1.7	0.8	4.7	5.9	1.10
Ｇブロック	156	35.3	30.8	18.6	1.3	0.6	5.8	7.7	1.14
Ｈブロック	241	33.6	32.4	16.6	2.5	0.8	10.4	3.7	1.11
無回答	9	11.1	33.3	33.3	－	－	－	22.2	0.71
地域別									
北部	733	35.2	25.1	21.8	1.2	0.7	6.5	9.4	1.11
南部	633	34.6	31.6	18.5	1.9	0.8	7.1	5.5	1.11
無回答	9	11.1	33.3	33.3	－	－	－	22.2	0.71
居住年数別									
１年未満	60	35.0	26.7	18.3	1.7	3.3	13.3	1.7	1.04
１年以上５年未満	276	32.2	31.9	21.4	2.2	1.8	9.1	1.4	1.01
５年以上10年未満	143	35.0	26.6	24.5	－	0.7	8.4	4.9	1.10
10年以上20年未満	194	38.7	29.4	19.6	3.1	－	4.6	4.6	1.14
20年以上	695	34.7	27.1	19.4	1.2	0.3	5.5	11.9	1.15
無回答	7	28.6	－	28.6	－	－	14.3	28.6	1.00
短期居住者	336	32.7	31.0	20.8	2.1	2.1	9.8	1.5	1.02
中期居住者	337	37.1	28.2	21.7	1.8	0.3	6.2	4.7	1.12
長期居住者	695	34.7	27.1	19.4	1.2	0.3	5.5	11.9	1.15
無回答	7	28.6	－	28.6	－	－	14.3	28.6	1.00

（８）　地震などの災害対策

	調査数	重要	やや重要	普通	あまり重要ではない	重要ではない	わからない	無回答	評価点
全　体	1,375	58.5	18.7	11.6	0.5	－	3.3	7.3	1.51
性別									
男性	567	52.7	24.0	13.1	0.2	－	3.7	6.3	1.44
女性	799	63.0	14.9	10.5	0.8	－	3.0	7.9	1.57
その他	1	－	100.0	－	－	－	－	－	1.00
無回答	8	37.5	12.5	25.0	－	－	－	25.0	1.17
年代別									
10歳代	3	100.0	－	－	－	－	－	－	2.00
20歳代	154	72.1	14.3	6.5	0.6	－	5.2	1.3	1.69
30歳代	245	62.4	21.6	9.0	0.4	－	4.1	2.4	1.56
40歳代	222	63.5	22.1	10.8	－	－	2.3	1.4	1.55
50歳代	273	60.8	23.4	9.2	0.7	－	1.1	4.8	1.53
60歳代	201	63.2	12.9	13.4	0.5	－	4.0	6.0	1.54
70歳代以上	267	37.8	15.7	18.4	0.7	－	4.1	23.2	1.25
無回答	10	30.0	10.0	30.0	－	－	－	30.0	1.00
性・年代別									
男性／10・20歳代	61	73.8	14.8	8.2	－	－	1.6	1.6	1.68
30歳代	98	48.0	30.6	15.3	－	－	5.1	1.0	1.35
40歳代	90	58.9	30.0	6.7	－	－	4.4	－	1.55
50歳代	123	51.2	32.5	12.2	0.8	－	0.8	2.4	1.39
60歳代	92	59.8	12.0	17.4	－	－	4.3	6.5	1.48
70歳代以上	103	35.0	18.4	16.5	－	－	5.8	24.3	1.26
女性／10・20歳代	96	71.9	13.5	5.2	1.0	－	7.3	1.0	1.70
30歳代	147	72.1	15.6	4.8	0.7	－	3.4	3.4	1.71
40歳代	132	66.7	16.7	13.6	－	－	0.8	2.3	1.55
50歳代	148	68.9	15.5	6.8	0.7	－	1.4	6.8	1.66
60歳代	109	66.1	13.8	10.1	0.9	－	3.7	5.5	1.60
70歳代以上	164	39.6	14.0	19.5	1.2	－	3.0	22.6	1.24
それ以外	12	33.3	16.7	25.0	－	－	－	25.0	1.11
職業別									
自営業	101	55.4	22.8	8.9	－	－	2.0	10.9	1.53
自由業	18	50.0	33.3	11.1	－	－	－	5.6	1.41
管理職	145	57.2	28.3	7.6	－	－	4.1	2.8	1.53
事務職	328	64.6	21.3	8.5	－	－	2.7	2.7	1.59
専門職	189	64.6	19.6	7.9	1.6	－	3.2	3.2	1.57
労務職・サービス職	77	62.3	16.9	14.3	1.3	－	3.9	1.3	1.48
パート・アルバイト	162	60.5	14.8	17.9	0.6	－	1.2	4.9	1.44
専業主婦（夫）	111	58.6	10.8	11.7	0.9	－	5.4	12.6	1.55
大学生	11	72.7	9.1	18.2	－	－	－	－	1.55
専門学校・その他学生	7	71.4	14.3	－	－	－	14.3	－	1.83
無職	183	43.2	13.1	18.0	－	－	4.9	20.8	1.34
その他	24	58.3	16.7	12.5	－	－	－	12.5	1.52
無回答	19	31.6	5.3	21.1	5.3	－	5.3	31.6	1.00
家族人数別									
１人	367	55.3	20.2	12.3	－	－	4.6	7.6	1.49
２人	452	60.2	18.6	10.8	0.9	－	4.0	5.5	1.53
３人	276	58.7	18.5	10.9	0.4	－	1.8	9.8	1.53
４人	185	63.8	20.0	10.8	0.5	－	0.5	4.3	1.55
５人	52	67.3	15.4	9.6	－	－	3.8	3.8	1.63
６人以上	16	56.3	6.3	18.8	6.3	－	－	12.5	1.29
無回答	27	22.2	7.4	29.6	－	－	7.4	33.3	0.88
ライフステージ別									
独身期	234	65.8	19.7	7.3	0.4	－	4.7	2.1	1.62
家族形成期	200	67.0	19.5	9.5	0.5	－	2.5	1.0	1.59
家族成長前期	99	61.6	23.2	10.1	－	－	1.0	4.0	1.54
家族成長後期	81	69.1	16.0	12.3	－	－	1.2	1.2	1.58
家族成熟期	86	62.8	20.9	7.0	2.3	－	2.3	4.7	1.55
老齢期	305	45.2	14.8	19.0	0.3	－	4.3	16.4	1.32
その他	305	60.7	21.6	10.2	0.3	－	3.3	3.9	1.54
無回答	65	35.4	10.8	13.8	1.5	－	3.1	35.4	1.30
居住形態別									
持ち家・一戸建て	388	57.2	14.4	13.7	0.5	－	2.1	12.1	1.50
持ち家・共同住宅	368	59.0	21.7	12.0	0.3	－	1.6	5.4	1.50
民間の賃貸・一戸建て	54	57.4	18.5	11.1	1.9	－	5.6	5.6	1.48
民間の賃貸・共同住宅	429	62.2	20.3	9.1	0.2	－	4.9	3.3	1.57
公的賃貸住宅	78	51.3	12.8	12.8	1.3	－	6.4	15.4	1.46
社宅・職員宿舎・寮	26	50.0	26.9	19.2	－	－	3.8	－	1.32
間借り・同居	13	46.2	38.5	－	－	－	7.7	7.7	1.55
その他	7	57.1	14.3	－	14.3	－	－	14.3	1.33
無回答	12	41.7	8.3	25.0	－	－	－	25.0	1.22
ブロック別									
Ａブロック	160	56.9	15.0	15.0	－	－	3.8	9.4	1.48
Ｂブロック	141	56.7	15.6	14.9	1.4	－	2.8	8.5	1.44
Ｃブロック	126	60.3	15.1	5.6	1.6	－	5.6	11.9	1.63
Ｄブロック	158	67.7	8.9	13.9	0.6	－	2.5	6.3	1.58
Ｅブロック	148	52.0	21.6	15.5	－	－	1.4	9.5	1.41
Ｆブロック	236	58.1	24.6	9.3	0.4	－	2.5	5.1	1.52
Ｇブロック	156	56.4	21.2	12.2	－	－	2.6	7.7	1.49
Ｈブロック	241	60.6	22.0	8.3	0.4	－	5.0	3.7	1.56
無回答	9	33.3	22.2	22.2	－	－	－	22.2	1.14
地域別									
北部	733	58.8	15.1	13.2	0.7	－	3.1	9.0	1.50
南部	633	58.6	22.7	9.6	0.3	－	3.5	5.2	1.53
無回答	9	33.3	22.2	22.2	－	－	－	22.2	1.14
居住年数別									
１年未満	60	66.7	15.0	8.3	－	－	8.3	1.7	1.65
１年以上５年未満	276	63.8	20.3	9.1	0.7	－	5.1	1.1	1.57
５年以上10年未満	143	59.4	21.0	11.2	－	－	3.5	4.9	1.53
10年以上20年未満	194	61.9	20.6	10.3	－	－	2.6	4.6	1.56
20年以上	695	54.7	17.6	13.4	0.7	－	2.3	11.4	1.46
無回答	7	57.1	－	14.3	－	－	－	28.6	1.60
短期居住者	336	64.3	19.3	8.9	0.6	－	5.7	1.2	1.58
中期居住者	337	60.8	20.8	10.7	－	－	3.0	4.7	1.54
長期居住者	695	54.7	17.6	13.4	0.7	－	2.3	11.4	1.46
無回答	7	57.1	－	14.3	－	－	－	28.6	1.60

（調査数は件数、それ以外の数値は%）

問５　あなたは、次の項目に関わる区の仕事について、満足していますか。
また、どのくらい重要（大切）だと思いますか。項目ごとにあてはまるものを１つ選んでください。【重要度】

（９）防犯への取り組み

	調査数	重要	やや重要	普通	あまり重要ではない	重要ではない	わからない	無回答	評価点
全　体	1,375	55.6	21.3	12.2	0.5	0.1	2.8	7.4	1.47
性別									
男性	567	50.6	24.5	14.3	0.7	0.2	3.4	6.3	1.38
女性	799	59.4	19.0	10.6	0.4	0.1	2.4	8.0	1.53
その他	1	－	100.0	－	－	－	－	－	1.00
無回答	8	37.5	12.5	25.0	－	－	－	25.0	1.17
年代別									
10歳代	3	100.0	－	－	－	－	－	－	2.00
20歳代	154	67.5	18.2	8.4	－	－	4.5	1.3	1.63
30歳代	245	62.0	23.3	9.4	－	－	2.9	2.4	1.56
40歳代	222	60.4	26.6	9.0	－	－	2.7	1.4	1.54
50歳代	273	57.1	23.1	13.2	0.7	－	0.7	5.1	1.45
60歳代	201	56.7	17.9	13.4	0.5	0.5	4.5	6.5	1.46
70歳代以上	267	37.1	18.4	17.2	1.5	0.4	2.6	22.8	1.21
無回答	10	30.0	10.0	30.0	－	－	－	30.0	1.00
性・年代別									
男性／10・20歳代	61	65.6	21.3	9.8	－	－	1.6	1.6	1.58
30歳代	98	52.0	27.6	14.3	－	－	5.1	1.0	1.40
40歳代	90	57.8	30.0	7.8	－	－	4.4	－	1.52
50歳代	123	49.6	29.3	16.3	1.6	－	0.8	2.4	1.31
60歳代	92	53.3	15.2	18.5	－	1.1	5.4	6.5	1.36
70歳代以上	103	33.0	21.4	16.5	1.9	－	2.9	24.3	1.17
女性／10・20歳代	96	69.8	15.6	7.3	－	－	6.3	1.0	1.67
30歳代	147	68.7	20.4	6.1	－	－	1.4	3.4	1.66
40歳代	132	62.1	24.2	9.8	－	－	1.5	2.3	1.54
50歳代	148	63.5	17.6	10.8	－	－	0.7	7.4	1.57
60歳代	109	59.6	20.2	9.2	0.9	－	3.7	6.4	1.54
70歳代以上	164	39.6	16.5	17.7	1.2	0.6	2.4	22.0	1.23
それ以外	12	33.3	16.7	25.0	－	－	－	25.0	1.11
職業別									
自営業	101	52.5	22.8	10.9	1.0	－	2.0	10.9	1.45
自由業	18	50.0	27.8	16.7	－	－	－	5.6	1.35
管理職	145	54.5	30.3	6.9	0.7	0.7	4.1	2.8	1.47
事務職	328	58.5	25.9	9.8	－	－	2.7	3.0	1.52
専門職	189	63.0	22.2	9.0	－	－	2.6	3.2	1.57
労務職・サービス職	77	61.0	15.6	15.6	1.3	－	5.2	1.3	1.46
パート・アルバイト	162	61.1	11.7	21.0	0.6	－	0.6	4.9	1.41
専業主婦（夫）	111	56.8	18.0	9.0	0.9	－	2.7	12.6	1.54
大学生	11	63.6	18.2	18.2	－	－	－	－	1.45
専門学校・その他学生	7	71.4	14.3	－	－	－	14.3	－	1.83
無職	183	39.3	19.1	16.4	1.1	－	3.3	20.8	1.27
その他	24	58.3	16.7	12.5	－	－	－	12.5	1.52
無回答	19	31.6	5.3	21.1	－	5.3	5.3	31.6	0.92
家族人数別									
１人	367	53.4	20.7	12.5	0.3	0.3	4.4	8.4	1.45
２人	452	57.7	22.6	10.0	0.7	－	3.5	5.5	1.51
３人	276	55.8	17.8	15.6	0.4	0.4	1.1	9.1	1.43
４人	185	57.3	27.6	9.7	0.5	－	0.5	4.3	1.49
５人	52	63.5	21.2	9.6	－	－	1.9	3.8	1.57
６人以上	16	56.3	6.3	18.8	6.3	－	－	12.5	1.29
無回答	27	22.2	11.1	29.6	－	－	3.7	33.3	0.88
ライフステージ別									
独身期	234	62.4	21.4	9.4	－	－	4.7	2.1	1.57
家族形成期	200	63.5	26.0	8.5	－	－	1.0	1.0	1.56
家族成長前期	99	60.6	23.2	12.1	－	－	－	4.0	1.51
家族成長後期	81	64.2	17.3	16.0	－	－	1.2	1.2	1.49
家族成熟期	86	57.0	24.4	10.5	2.3	－	1.2	4.7	1.44
老齢期	305	42.3	19.7	17.7	0.7	0.3	3.3	16.1	1.28
その他	305	59.3	21.3	10.5	0.3	0.3	3.6	4.6	1.51
無回答	65	32.3	12.3	13.8	3.1	－	3.1	35.4	1.20
居住形態別									
持ち家・一戸建て	388	50.8	18.8	14.9	1.0	－	2.1	12.4	1.39
持ち家・共同住宅	368	54.3	25.8	12.2	0.5	－	1.4	5.7	1.44
民間の賃貸・一戸建て	54	61.1	14.8	13.0	－	－	5.6	5.6	1.54
民間の賃貸・共同住宅	429	61.3	22.4	9.1	－	0.2	4.2	2.8	1.55
公的賃貸住宅	78	56.4	11.5	12.8	－	1.3	2.6	15.4	1.48
社宅・職員宿舎・寮	26	50.0	26.9	19.2	－	－	3.8	－	1.32
間借り・同居	13	46.2	23.1	7.7	－	－	7.7	15.4	1.50
その他	7	57.1	14.3	－	14.3	－	－	14.3	1.33
無回答	12	41.7	8.3	25.0	－	－	－	25.0	1.22
ブロック別									
Ａブロック	160	53.8	16.3	16.9	－	－	3.8	9.4	1.42
Ｂブロック	141	51.8	17.7	19.1	1.4	－	2.1	7.8	1.33
Ｃブロック	126	61.9	16.7	4.8	1.6	0.8	3.2	11.1	1.60
Ｄブロック	158	60.1	19.0	10.8	0.6	－	1.9	7.6	1.53
Ｅブロック	148	51.4	18.2	19.6	－	－	1.4	9.5	1.36
Ｆブロック	236	53.8	26.3	11.4	0.4	0.4	2.5	5.1	1.44
Ｇブロック	156	59.6	21.2	8.3	－	－	3.2	7.7	1.58
Ｈブロック	241	55.2	28.2	8.3	0.4	－	3.7	4.1	1.50
無回答	9	44.4	11.1	22.2	－	－	－	22.2	1.29
地域別									
北部	733	55.7	17.6	14.5	0.7	0.1	2.5	9.0	1.45
南部	633	55.8	25.8	9.5	0.3	0.2	3.2	5.4	1.49
無回答	9	44.4	11.1	22.2	－	－	－	22.2	1.29
居住年数別									
１年未満	60	61.7	18.3	10.0	－	－	8.3	1.7	1.57
１年以上５年未満	276	63.8	21.7	9.4	－	0.4	3.6	1.1	1.56
５年以上10年未満	143	53.1	26.6	11.9	－	－	3.5	4.9	1.45
10年以上20年未満	194	56.7	25.8	10.3	－	－	2.6	4.6	1.50
20年以上	695	52.2	19.3	14.0	1.0	0.1	1.9	11.5	1.41
無回答	7	42.9	－	28.6	－	－	－	28.6	1.20
短期居住者	336	63.4	21.1	9.5	－	0.3	4.5	1.2	1.56
中期居住者	337	55.2	26.1	11.0	－	－	3.0	4.7	1.48
長期居住者	695	52.2	19.3	14.0	1.0	0.1	1.9	11.5	1.41
無回答	7	42.9	－	28.6	－	－	－	28.6	1.20

（10）伝統文化の保護・継承

	調査数	重要	やや重要	普通	あまり重要ではない	重要ではない	わからない	無回答	評価点
全　体	1,375	27.9	26.4	28.9	2.8	0.7	5.8	7.5	0.90
性別									
男性	567	25.2	26.3	30.2	4.8	1.1	6.0	6.5	0.80
女性	799	30.0	26.4	28.0	1.3	0.5	5.8	8.0	0.98
その他	1	－	100.0	－	－	－	－	－	1.00
無回答	8	12.5	25.0	25.0	12.5	－	－	25.0	0.50
年代別									
10歳代	3	33.3	66.7	－	－	－	－	－	1.33
20歳代	154	39.0	21.4	26.6	3.9	－	7.8	1.3	1.05
30歳代	245	30.2	29.8	26.5	4.9	2.0	4.1	2.4	0.87
40歳代	222	28.8	27.9	33.8	2.3	1.4	5.0	0.9	0.86
50歳代	273	30.4	28.2	29.7	2.6	－	4.0	5.1	0.95
60歳代	201	27.4	27.9	29.4	2.0	0.5	6.5	6.5	0.91
70歳代以上	267	16.9	22.1	27.3	1.1	0.4	8.6	23.6	0.80
無回答	10	20.0	10.0	30.0	10.0	－	－	30.0	0.57
性・年代別									
男性／10・20歳代	61	47.5	26.2	16.4	3.3	－	4.9	1.6	1.26
30歳代	98	27.6	29.6	23.5	10.2	3.1	5.1	1.0	0.73
40歳代	90	25.6	32.2	32.2	4.4	2.2	3.3	－	0.77
50歳代	123	21.1	28.5	38.2	4.9	－	4.9	2.4	0.71
60歳代	92	22.8	22.8	35.9	3.3	－	8.7	6.5	0.77
70歳代以上	103	16.5	18.4	28.2	1.9	1.0	8.7	25.2	0.72
女性／10・20歳代	96	33.3	19.8	32.3	4.2	－	9.4	1.0	0.92
30歳代	147	32.0	29.9	28.6	1.4	1.4	3.4	3.4	0.96
40歳代	132	31.1	25.0	34.8	0.8	0.8	6.1	1.5	0.92
50歳代	148	38.5	27.0	23.0	0.7	－	3.4	7.4	1.16
60歳代	109	31.2	32.1	23.9	0.9	0.9	4.6	6.4	1.03
70歳代以上	164	17.1	24.4	26.8	0.6	－	8.5	22.6	0.84
それ以外	12	16.7	25.0	25.0	8.3	－	－	25.0	0.67
職業別									
自営業	101	29.7	29.7	19.8	4.0	1.0	5.0	10.9	0.99
自由業	18	33.3	22.2	33.3	5.6	－	－	5.6	0.88
管理職	145	26.2	27.6	35.2	3.4	－	4.8	2.8	0.83
事務職	328	31.1	29.9	26.2	3.0	1.2	5.5	3.0	0.95
専門職	189	28.6	28.0	30.2	5.3	1.1	3.7	3.2	0.84
労務職・サービス職	77	35.1	20.8	32.5	2.6	－	7.8	1.3	0.97
パート・アルバイト	162	28.4	27.2	30.9	1.2	0.6	6.8	4.9	0.92
専業主婦（夫）	111	22.5	27.0	29.7	0.9	0.9	7.2	11.7	0.86
大学生	11	54.5	18.2	18.2	－	－	9.1	－	1.40
専門学校・その他学生	7	57.1	14.3	14.3	－	－	14.3	－	1.50
無職	183	19.1	21.3	27.9	1.1	0.5	7.7	22.4	0.82
その他	24	33.3	20.8	37.5	－	－	－	8.3	0.95
無回答	19	15.8	5.3	31.6	5.3	－	10.5	31.6	0.55
家族人数別									
１人	367	27.2	25.1	28.3	2.5	0.3	8.2	8.4	0.92
２人	452	29.9	26.3	28.8	3.1	1.1	5.1	5.8	0.91
３人	276	26.8	27.2	29.0	2.5	－	5.1	9.4	0.92
４人	185	30.3	28.6	30.3	2.7	1.6	2.7	3.8	0.89
５人	52	26.9	28.8	30.8	－	－	9.6	3.8	0.96
６人以上	16	12.5	25.0	31.3	6.3	－	12.5	12.5	0.58
無回答	27	11.1	18.5	22.2	7.4	3.7	3.7	33.3	0.41
ライフステージ別									
独身期	234	34.2	25.6	26.1	4.3	－	7.7	2.1	1.00
家族形成期	200	28.5	30.0	33.5	4.5	2.0	1.0	0.5	0.80
家族成長前期	99	27.3	26.3	33.3	3.0	2.0	4.0	4.0	0.80
家族成長後期	81	33.3	33.3	21.0	3.7	－	7.4	1.2	1.05
家族成熟期	86	27.9	29.1	32.6	2.3	－	3.5	4.7	0.90
老齢期	305	19.3	26.2	27.5	1.3	0.3	8.5	16.7	0.84
その他	305	33.1	24.9	28.5	2.0	1.0	5.9	4.6	0.97
無回答	65	13.8	13.8	30.8	1.5	－	4.6	35.4	0.67
居住形態別									
持ち家・一戸建て	388	21.4	26.0	32.2	1.0	0.5	6.7	12.1	0.82
持ち家・共同住宅	368	30.7	27.4	28.8	2.7	0.8	4.1	5.4	0.93
民間の賃貸・一戸建て	54	42.6	16.7	20.4	9.3	1.9	3.7	5.6	0.98
民間の賃貸・共同住宅	429	31.2	26.8	28.2	3.5	0.7	6.3	3.3	0.93
公的賃貸住宅	78	24.4	24.4	21.8	2.6	－	10.3	16.7	0.96
社宅・職員宿舎・寮	26	15.4	38.5	38.5	－	3.8	3.8	－	0.64
間借り・同居	13	38.5	23.1	7.7	7.7	－	7.7	15.4	1.20
その他	7	28.6	14.3	42.9	－	－	－	14.3	0.83
無回答	12	8.3	33.3	25.0	8.3	－	－	25.0	0.56
ブロック別									
Ａブロック	160	28.1	20.6	31.3	3.8	－	7.5	8.8	0.87
Ｂブロック	141	23.4	29.1	33.3	0.7	0.7	4.3	8.5	0.85
Ｃブロック	126	31.0	22.2	23.0	1.6	1.6	8.7	11.9	1.00
Ｄブロック	158	27.2	25.3	29.7	2.5	1.9	5.7	7.6	0.85
Ｅブロック	148	25.0	25.0	30.4	2.7	－	6.8	10.1	0.87
Ｆブロック	236	31.4	26.7	28.4	2.1	0.8	5.5	5.1	0.96
Ｇブロック	156	26.3	31.4	30.1	1.3	0.6	3.2	7.1	0.91
Ｈブロック	241	29.9	28.6	26.1	5.0	0.4	5.8	4.1	0.92
無回答	9	－	33.3	22.2	22.2	－	－	22.2	0.14
地域別									
北部	733	26.9	24.4	29.7	2.3	0.8	6.5	9.3	0.88
南部	633	29.5	28.6	28.0	3.0	0.6	5.1	5.2	0.93
無回答	9	－	33.3	22.2	22.2	－	－	22.2	0.14
居住年数別									
１年未満	60	31.7	28.3	20.0	8.3	1.7	8.3	1.7	0.89
１年以上５年未満	276	30.8	27.9	30.4	4.3	1.1	4.3	1.1	0.88
５年以上10年未満	143	30.1	30.1	25.9	2.8	0.7	5.6	4.9	0.96
10年以上20年未満	194	29.4	25.3	33.5	2.1	0.5	5.2	4.1	0.89
20年以上	695	25.5	25.5	28.3	1.9	0.6	6.5	11.8	0.90
無回答	7	42.9	－	28.6	－	－	－	28.6	1.20
短期居住者	336	31.0	28.0	28.6	5.1	1.2	5.1	1.2	0.88
中期居住者	337	29.7	27.3	30.3	2.4	0.6	5.3	4.5	0.92
長期居住者	695	25.5	25.5	28.3	1.9	0.6	6.5	11.8	0.90
無回答	7	42.9	－	28.6	－	－	－	28.6	1.20

（調査数は件数、それ以外の数値は%）

問５　あなたは、次の項目に関わる区の仕事について、満足していますか。
また、どのくらい重要（大切）だと思いますか。項目ごとにあてはまるものを１つ選んでください。【重要度】

(11) 道路・交通体系の整備

	調査数	重要	やや重要	普通	あまり重要ではない	重要ではない	わからない	無回答	評価点
全　体	1,375	44.4	27.3	18.6	0.7	0.1	1.5	7.4	1.26
性別									
男性	567	40.0	29.3	21.5	0.9	0.2	1.6	6.5	1.18
女性	799	47.7	26.0	16.4	0.5	0.1	1.4	7.9	1.33
その他	1	－	－	100.0	－	－	－	－	－
無回答	8	37.5	12.5	25.0	－	－	－	25.0	1.17
年代別									
10歳代	3	100.0	－	－	－	－	－	－	2.00
20歳代	154	56.5	23.4	14.9	1.9	－	1.9	1.3	1.39
30歳代	245	53.5	30.2	11.8	0.4	－	1.6	2.4	1.43
40歳代	222	50.9	29.7	17.6	－	－	0.5	1.4	1.34
50歳代	273	45.1	28.9	19.0	0.4	0.4	0.7	5.5	1.26
60歳代	201	40.3	28.9	22.4	－	0.5	2.0	6.0	1.18
70歳代以上	267	26.2	22.8	24.3	1.5	－	2.2	22.8	0.99
無回答	10	30.0	10.0	30.0	－	－	－	30.0	1.00
性・年代別									
男性／10・20歳代	61	62.3	19.7	13.1	1.6	－	1.6	1.6	1.47
30歳代	98	46.9	35.7	13.3	1.0	－	2.0	1.0	1.33
40歳代	90	51.1	31.1	16.7	－	－	1.1	－	1.35
50歳代	123	37.4	32.5	25.2	0.8	0.8	－	3.3	1.08
60歳代	92	31.5	27.2	31.5	－	－	3.3	6.5	1.00
70歳代以上	103	21.4	25.2	25.2	1.9	－	1.9	24.3	0.89
女性／10・20歳代	96	54.2	25.0	15.6	2.1	－	2.1	1.0	1.35
30歳代	147	57.8	26.5	10.9	－	－	1.4	3.4	1.49
40歳代	132	50.8	28.8	18.2	－	－	－	2.3	1.33
50歳代	148	51.4	26.4	13.5	－	－	1.4	7.4	1.41
60歳代	109	47.7	30.3	14.7	－	0.9	0.9	5.5	1.32
70歳代以上	164	29.3	21.3	23.8	1.2	－	2.4	22.0	1.04
それ以外	12	33.3	8.3	33.3	－	－	－	25.0	1.00
職業別									
自営業	101	47.5	27.7	13.9	－	－	－	10.9	1.38
自由業	18	38.9	33.3	22.2	－	－	－	5.6	1.18
管理職	145	44.1	33.1	17.2	－	－	2.8	2.8	1.28
事務職	328	51.8	29.0	14.9	－	0.3	0.9	3.0	1.37
専門職	189	47.6	29.1	17.5	1.6	－	1.1	3.2	1.28
労務職・サービス職	77	46.8	31.2	14.3	1.3	－	5.2	1.3	1.32
パート・アルバイト	162	44.4	26.5	21.0	1.2	0.6	0.6	5.6	1.20
専業主婦（夫）	111	39.6	21.6	24.3	0.9	－	1.8	11.7	1.16
大学生	11	63.6	9.1	27.3	－	－	－	－	1.36
専門学校・その他学生	7	71.4	－	28.6	－	－	－	－	1.43
無職	183	30.1	23.0	23.0	1.1	－	1.6	21.3	1.06
その他	24	37.5	29.2	25.0	－	－	－	8.3	1.14
無回答	19	21.1	10.5	31.6	－	－	5.3	31.6	0.83
家族人数別									
１人	367	40.3	27.8	19.9	0.8	－	3.3	7.9	1.21
２人	452	45.1	29.2	18.6	0.2	0.4	0.9	5.5	1.26
３人	276	44.6	25.4	18.1	1.1	－	1.1	9.8	1.27
４人	185	54.1	26.5	14.1	0.5	－	0.5	4.3	1.41
５人	52	44.2	25.0	26.9	－	－	－	3.8	1.18
６人以上	16	31.3	31.3	18.8	6.3	－	－	12.5	1.00
無回答	27	29.6	14.8	22.2	－	－	－	33.3	1.11
ライフステージ別									
独身期	234	53.8	27.4	13.2	0.9	－	2.6	2.1	1.41
家族形成期	200	54.0	29.0	15.0	1.0	－	－	1.0	1.37
家族成長前期	99	45.5	37.4	12.1	－	－	－	5.1	1.35
家族成長後期	81	55.6	24.7	17.3	－	－	1.2	1.2	1.39
家族成熟期	86	45.3	25.6	22.1	1.2	1.2	－	4.7	1.18
老齢期	305	29.2	25.9	24.9	0.7	－	2.6	16.7	1.04
その他	305	46.9	26.9	20.0	－	0.3	1.6	4.3	1.28
無回答	65	24.6	20.0	20.0	3.1	－	－	32.3	0.98
居住形態別									
持ち家・一戸建て	388	38.7	26.3	20.9	0.8	0.3	1.0	12.1	1.18
持ち家・共同住宅	368	43.5	28.3	21.5	0.5	0.3	0.5	5.4	1.21
民間の賃貸・一戸建て	54	51.9	20.4	14.8	3.7	－	3.7	5.6	1.33
民間の賃貸・共同住宅	429	49.4	30.3	15.2	0.2	－	1.9	3.0	1.36
公的賃貸住宅	78	41.0	17.9	21.8	－	－	2.6	16.7	1.24
社宅・職員宿舎・寮	26	53.8	30.8	11.5	－	－	3.8	－	1.44
間借り・同居	13	46.2	30.8	－	－	－	7.7	15.4	1.60
その他	7	57.1	14.3	－	14.3	－	－	14.3	1.33
無回答	12	41.7	8.3	25.0	－	－	－	25.0	1.22
ブロック別									
Ａブロック	160	40.6	25.0	21.3	1.3	－	1.9	10.0	1.19
Ｂブロック	141	40.4	27.7	19.9	1.4	0.7	2.1	7.8	1.17
Ｃブロック	126	45.2	22.2	17.5	0.8	－	2.4	11.9	1.31
Ｄブロック	158	46.2	26.6	17.7	1.3	－	0.6	7.6	1.28
Ｅブロック	148	45.3	21.6	22.3	0.7	－	0.7	9.5	1.24
Ｆブロック	236	44.9	34.3	15.3	－	－	0.4	5.1	1.31
Ｇブロック	156	44.9	27.6	19.9	－	－	0.6	7.1	1.27
Ｈブロック	241	46.9	28.2	17.4	0.4	0.4	2.9	3.7	1.29
無回答	9	33.3	22.2	22.2	－	－	－	22.2	1.14
地域別									
北部	733	43.5	24.7	19.8	1.1	0.1	1.5	9.3	1.24
南部	633	45.7	30.3	17.2	0.2	0.2	1.4	5.1	1.30
無回答	9	33.3	22.2	22.2	－	－	－	22.2	1.14
居住年数別									
１年未満	60	53.3	26.7	13.3	1.7	－	3.3	1.7	1.39
１年以上５年未満	276	52.5	29.3	15.2	0.7	－	1.1	1.1	1.37
５年以上10年未満	143	44.8	28.7	18.9	－	－	2.8	4.9	1.28
10年以上20年未満	194	46.9	30.9	17.5	－	－	－	4.6	1.31
20年以上	695	39.6	25.3	20.9	0.9	0.3	1.6	11.5	1.19
無回答	7	57.1	14.3	－	－	－	－	28.6	1.80
短期居住者	336	52.7	28.9	14.9	0.9	－	1.5	1.2	1.37
中期居住者	337	46.0	30.0	18.1	－	－	1.2	4.7	1.30
長期居住者	695	39.6	25.3	20.9	0.9	0.3	1.6	11.5	1.19
無回答	7	57.1	14.3	－	－	－	－	28.6	1.80

(12) 景観・まちなみの向上

	調査数	重要	やや重要	普通	あまり重要ではない	重要ではない	わからない	無回答	評価点
全　体	1,375	29.4	30.5	27.6	2.0	0.4	2.3	7.7	0.96
性別									
男性	567	26.1	31.4	28.6	3.4	1.1	2.5	7.1	0.86
女性	799	31.7	30.0	27.0	1.1	－	2.1	8.0	1.03
その他	1	－	100.0	－	－	－	－	－	1.00
無回答	8	37.5	12.5	25.0	－	－	－	25.0	1.17
年代別									
10歳代	3	66.7	33.3	－	－	－	－	－	1.67
20歳代	154	40.9	32.5	18.8	3.2	0.6	1.9	1.9	1.14
30歳代	245	37.1	33.1	22.9	2.0	－	2.4	2.4	1.11
40歳代	222	34.7	29.3	31.5	2.3	0.5	0.9	0.9	0.97
50歳代	273	29.3	32.6	28.9	1.8	1.1	0.7	5.5	0.93
60歳代	201	21.9	33.8	31.8	1.5	－	3.0	8.0	0.85
70歳代以上	267	16.9	24.0	29.6	1.9	0.4	4.5	22.8	0.76
無回答	10	20.0	20.0	30.0	－	－	－	30.0	0.86
性・年代別									
男性／10・20歳代	61	47.5	31.1	11.5	3.3	1.6	3.3	1.6	1.26
30歳代	98	31.6	38.8	21.4	3.1	－	4.1	1.0	1.04
40歳代	90	32.2	34.4	27.8	3.3	1.1	1.1	－	0.94
50歳代	123	22.8	33.3	35.0	3.3	2.4	－	3.3	0.73
60歳代	92	17.4	27.2	41.3	2.2	－	3.3	8.7	0.68
70歳代以上	103	14.6	23.3	27.2	4.9	1.0	3.9	25.2	0.64
女性／10・20歳代	96	37.5	33.3	22.9	3.1	－	1.0	2.1	1.09
30歳代	147	40.8	29.3	23.8	1.4	－	1.4	3.4	1.15
40歳代	132	36.4	25.8	34.1	1.5	－	0.8	1.5	0.99
50歳代	148	34.5	31.8	24.3	0.7	－	1.4	7.4	1.10
60歳代	109	25.7	39.4	23.9	0.9	－	2.8	7.3	1.00
70歳代以上	164	18.3	24.4	31.1	－	－	4.9	21.3	0.83
それ以外	12	25.0	25.0	25.0	－	－	－	25.0	1.00
職業別									
自営業	101	32.7	32.7	21.8	1.0	－	1.0	10.9	1.10
自由業	18	22.2	33.3	27.8	11.1	－	－	5.6	0.71
管理職	145	26.9	36.6	24.8	4.8	0.7	2.8	3.4	0.90
事務職	328	38.1	30.5	25.3	1.2	0.3	0.9	3.7	1.10
専門職	189	33.3	33.9	24.9	2.6	－	1.6	3.7	1.03
労務職・サービス職	77	36.4	23.4	33.8	1.3	－	3.9	1.3	1.00
パート・アルバイト	162	24.1	29.0	36.4	2.5	1.2	1.2	5.6	0.77
専業主婦（夫）	111	27.9	25.2	30.6	0.9	－	3.6	11.7	0.95
大学生	11	54.5	18.2	27.3	－	－	－	－	1.27
専門学校・その他学生	7	28.6	28.6	14.3	－	14.3	14.3	－	0.67
無職	183	14.8	31.7	26.8	1.6	0.5	3.8	20.8	0.78
その他	24	12.5	29.2	41.7	－	－	4.2	12.5	0.65
無回答	19	21.1	10.5	26.3	－	－	10.5	31.6	0.91
家族人数別									
１人	367	27.2	34.9	24.5	1.9	0.5	2.7	8.2	0.97
２人	452	33.8	29.0	25.7	2.9	0.4	2.2	6.0	1.01
３人	276	23.9	29.3	31.5	1.8	0.7	2.5	10.1	0.85
４人	185	34.1	28.1	30.8	1.6	－	1.1	4.3	1.00
５人	52	26.9	34.6	30.8	－	－	1.9	5.8	0.96
６人以上	16	18.8	31.3	37.5	－	－	－	12.5	0.79
無回答	27	18.5	18.5	29.6	－	－	3.7	29.6	0.83
ライフステージ別									
独身期	234	38.9	33.3	18.8	3.0	0.4	3.0	2.6	1.14
家族形成期	200	38.0	31.0	27.5	2.0	－	0.5	1.0	1.07
家族成長前期	99	20.2	38.4	33.3	1.0	2.0	1.0	4.0	0.78
家族成長後期	81	39.5	24.7	30.9	2.5	－	1.2	1.2	1.04
家族成熟期	86	25.6	30.2	37.2	2.3	－	－	4.7	0.83
老齢期	305	17.7	30.2	28.2	1.6	0.3	4.6	17.4	0.81
その他	305	32.5	30.2	28.2	2.3	0.7	1.6	4.6	0.98
無回答	65	15.4	18.5	29.2	－	－	3.1	33.8	0.78
居住形態別									
持ち家・一戸建て	388	24.5	27.3	30.9	1.3	0.5	2.6	12.9	0.88
持ち家・共同住宅	368	28.5	33.4	28.0	2.7	0.3	1.4	5.7	0.94
民間の賃貸・一戸建て	54	35.2	27.8	20.4	7.4	－	3.7	5.6	1.00
民間の賃貸・共同住宅	429	34.7	32.9	24.9	2.1	0.5	1.9	3.0	1.04
公的賃貸住宅	78	25.6	21.8	29.5	－	1.3	5.1	16.7	0.90
社宅・職員宿舎・寮	26	30.8	42.3	23.1	－	－	3.8	－	1.08
間借り・同居	13	38.5	23.1	15.4	－	－	7.7	15.4	1.30
その他	7	14.3	14.3	57.1	－	－	－	14.3	0.50
無回答	12	16.7	25.0	33.3	－	－	－	25.0	0.78
ブロック別									
Ａブロック	160	26.3	25.0	33.8	1.9	0.6	3.1	9.4	0.85
Ｂブロック	141	21.3	28.4	36.2	0.7	2.1	2.8	8.5	0.74
Ｃブロック	126	30.2	25.4	24.6	3.2	0.8	4.0	11.9	0.96
Ｄブロック	158	29.7	27.2	32.3	1.9	－	0.6	8.2	0.93
Ｅブロック	148	27.7	29.1	28.4	2.7	－	2.0	10.1	0.93
Ｆブロック	236	33.1	37.3	21.2	1.3	－	1.7	5.5	1.10
Ｇブロック	156	29.5	34.6	26.3	1.3	－	0.6	7.7	1.01
Ｈブロック	241	33.6	31.5	24.1	3.3	0.4	3.3	3.7	1.02
無回答	9	11.1	44.4	22.2	－	－	－	22.2	0.86
地域別									
北部	733	27.0	27.0	31.2	2.0	0.7	2.5	9.5	0.88
南部	633	32.4	34.4	23.5	2.1	0.2	2.1	5.4	1.05
無回答	9	11.1	44.4	22.2	－	－	－	22.2	0.86
居住年数別									
１年未満	60	41.7	35.0	15.0	1.7	－	5.0	1.7	1.25
１年以上５年未満	276	37.3	35.5	21.7	2.5	0.4	1.4	1.1	1.10
５年以上10年未満	143	38.5	21.7	28.7	2.1	－	3.5	5.6	1.06
10年以上20年未満	194	28.4	38.1	26.3	2.6	－	1.0	3.6	0.97
20年以上	695	23.7	28.1	31.1	1.7	0.7	2.4	12.2	0.85
無回答	7	14.3	14.3	42.9	－	－	－	28.6	0.60
短期居住者	336	38.1	35.4	20.5	2.4	0.3	2.1	1.2	1.12
中期居住者	337	32.6	31.2	27.3	2.4	－	2.1	4.5	1.01
長期居住者	695	23.7	28.1	31.1	1.7	0.7	2.4	12.2	0.85
無回答	7	14.3	14.3	42.9	－	－	－	28.6	0.60

（調査数は件数、それ以外の数値は%）

問５　あなたは、次の項目に関わる区の仕事について、満足していますか。
また、どのくらい重要（大切）だと思いますか。項目ごとにあてはまるものを１つ選んでください。【重要度】

（13）主要駅（錦糸町、両国、押上、曳舟）周辺の利便性の向上

	調査数	重要	やや重要	普通	あまり重要ではない	重要ではない	わからない	無回答	評価点
全　体	1,375	39.9	28.9	20.4	1.7	0.4	1.5	7.2	1.16
性別									
男性	567	37.0	29.8	22.8	1.9	0.7	1.4	6.3	1.09
女性	799	42.1	28.4	18.6	1.6	0.1	1.5	7.6	1.22
その他	1	－	100.0	－	－	－	－	－	1.00
無回答	8	25.0	12.5	37.5	－	－	－	25.0	0.83
年代別									
10歳代	3	66.7	33.3	－	－	－	－	－	1.67
20歳代	154	57.8	25.3	12.3	1.3	－	1.9	1.3	1.44
30歳代	245	44.9	33.5	15.9	1.2	0.8	1.2	2.4	1.25
40歳代	222	45.5	27.9	23.0	2.3	－	0.9	0.5	1.18
50歳代	273	38.5	32.2	22.0	1.1	0.7	－	5.5	1.13
60歳代	201	36.3	28.9	24.9	2.5	－	1.0	6.5	1.07
70歳代以上	267	25.1	24.7	21.7	2.2	0.4	3.7	22.1	0.97
無回答	10	10.0	20.0	40.0	－	－	－	30.0	0.57
性・年代別									
男性／10・20歳代	61	67.2	14.8	13.1	－	－	3.3	1.6	1.57
30歳代	98	38.8	41.8	14.3	2.0	1.0	1.0	1.0	1.18
40歳代	90	41.1	30.0	24.4	3.3	－	1.1	－	1.10
50歳代	123	32.5	35.0	26.0	2.4	1.6	－	2.4	0.97
60歳代	92	34.8	26.1	29.3	1.1	－	2.2	6.5	1.04
70歳代以上	103	21.4	24.3	25.2	1.9	1.0	1.9	24.3	0.86
女性／10・20歳代	96	52.1	32.3	11.5	2.1	－	1.0	1.0	1.37
30歳代	147	49.0	27.9	17.0	0.7	0.7	1.4	3.4	1.30
40歳代	132	48.5	26.5	22.0	1.5	－	0.8	0.8	1.24
50歳代	148	43.2	29.7	18.9	－	－	－	8.1	1.26
60歳代	109	37.6	31.2	21.1	3.7	－	－	6.4	1.10
70歳代以上	164	27.4	25.0	19.5	2.4	－	4.9	20.7	1.04
それ以外	12	16.7	25.0	33.3	－	－	－	25.0	0.78
職業別									
自営業	101	41.6	27.7	16.8	2.0	1.0	1.0	9.9	1.20
自由業	18	27.8	44.4	22.2	－	－	－	5.6	1.06
管理職	145	40.7	33.1	17.9	2.8	0.7	2.1	2.8	1.16
事務職	328	43.3	31.1	19.8	1.8	0.3	0.6	3.0	1.20
専門職	189	47.1	32.8	16.4	－	－	0.5	3.2	1.32
労務職・サービス職	77	48.1	29.9	15.6	1.3	1.3	2.6	1.3	1.27
パート・アルバイト	162	35.2	29.0	27.8	1.9	－	1.2	4.9	1.04
専業主婦（夫）	111	37.8	21.6	24.3	1.8	－	1.8	12.6	1.12
大学生	11	45.5	27.3	18.2	9.1	－	－	－	1.09
専門学校・その他学生	7	57.1	28.6	14.3	－	－	－	－	1.43
無職	183	29.0	23.5	23.0	2.2	－	2.7	19.7	1.02
その他	24	41.7	25.0	16.7	－	－	4.2	12.5	1.30
無回答	19	15.8	10.5	26.3	5.3	5.3	5.3	31.6	0.42
家族人数別									
１人	367	35.1	31.1	22.6	1.4	0.5	1.9	7.4	1.09
２人	452	46.7	26.3	17.3	2.4	0.2	1.3	5.8	1.26
３人	276	34.1	31.2	21.4	1.4	0.4	1.4	10.1	1.10
４人	185	44.9	29.2	19.5	1.1	0.5	1.1	3.8	1.23
５人	52	44.2	28.8	23.1	－	－	1.9	1.9	1.22
６人以上	16	25.0	31.3	31.3	－	－	－	12.5	0.93
無回答	27	14.8	18.5	29.6	7.4	－	－	29.6	0.58
ライフステージ別									
独身期	234	52.6	26.9	14.5	1.3	0.4	2.1	2.1	1.36
家族形成期	200	46.0	35.0	17.0	1.0	0.5	－	0.5	1.26
家族成長前期	99	38.4	33.3	20.2	4.0	－	1.0	3.0	1.11
家族成長後期	81	44.4	33.3	21.0	－	－	1.2	－	1.24
家族成熟期	86	36.0	30.2	26.7	－	1.2	－	5.8	1.06
老齢期	305	28.5	26.9	23.3	2.0	0.3	3.0	16.1	1.00
その他	305	41.0	27.9	23.3	2.3	0.3	0.7	4.6	1.13
無回答	65	24.6	18.5	16.9	3.1	－	3.1	33.8	1.02
居住形態別									
持ち家・一戸建て	388	34.5	25.5	24.0	1.8	0.8	1.5	11.9	1.05
持ち家・共同住宅	368	39.1	30.7	23.6	1.4	－	0.5	4.6	1.13
民間の賃貸・一戸建て	54	40.7	31.5	14.8	3.7	1.9	1.9	5.6	1.14
民間の賃貸・共同住宅	429	45.5	31.2	17.0	2.1	0.2	0.9	3.0	1.25
公的賃貸住宅	78	33.3	28.2	15.4	1.3	－	5.1	16.7	1.20
社宅・職員宿舎・寮	26	61.5	26.9	7.7	－	－	3.8	－	1.56
間借り・同居	13	46.2	23.1	7.7	－	－	7.7	15.4	1.50
その他	7	42.9	－	28.6	－	－	－	28.6	1.20
無回答	12	16.7	25.0	25.0	－	－	8.3	25.0	0.88
ブロック別									
Ａブロック	160	35.0	28.1	21.9	3.8	0.6	1.3	9.4	1.04
Ｂブロック	141	31.9	27.7	28.4	1.4	1.4	1.4	7.8	0.96
Ｃブロック	126	39.7	24.6	18.3	1.6	1.6	3.2	11.1	1.16
Ｄブロック	158	44.9	22.2	22.8	0.6	－	1.9	7.6	1.23
Ｅブロック	148	39.2	30.4	17.6	2.7	－	0.7	9.5	1.18
Ｆブロック	236	37.3	32.2	22.9	1.3	－	0.8	5.5	1.13
Ｇブロック	156	42.9	36.5	12.2	1.3	－	－	7.1	1.30
Ｈブロック	241	46.5	27.8	18.7	1.7	－	2.5	2.9	1.26
無回答	9	11.1	33.3	33.3	－	－	－	22.2	0.71
地域別									
北部	733	38.2	26.6	21.8	2.0	0.7	1.6	9.0	1.11
南部	633	42.2	31.6	18.6	1.4	－	1.3	4.9	1.22
無回答	9	11.1	33.3	33.3	－	－	－	22.2	0.71
居住年数別									
１年未満	60	48.3	33.3	11.7	1.7	－	3.3	1.7	1.35
１年以上５年未満	276	48.6	34.1	14.1	1.1	0.7	0.4	1.1	1.31
５年以上10年未満	143	42.7	23.1	26.6	2.1	－	1.4	4.2	1.13
10年以上20年未満	194	41.2	34.0	19.1	1.5	－	0.5	3.6	1.20
20年以上	695	34.7	26.6	22.7	2.0	0.4	2.0	11.5	1.08
無回答	7	42.9	－	28.6	－	－	－	28.6	1.20
短期居住者	336	48.5	33.9	13.7	1.2	0.6	0.9	1.2	1.31
中期居住者	337	41.8	29.4	22.3	1.8	－	0.9	3.9	1.17
長期居住者	695	34.7	26.6	22.7	2.0	0.4	2.0	11.5	1.08
無回答	7	42.9	－	28.6	－	－	－	28.6	1.20

（14）ごみの収集、リサイクルの推進

	調査数	重要	やや重要	普通	あまり重要ではない	重要ではない	わからない	無回答	評価点
全　体	1,375	37.0	29.8	23.2	0.9	0.3	1.6	7.1	1.12
性別									
男性	567	33.5	32.3	24.5	1.2	0.4	1.4	6.7	1.06
女性	799	39.8	28.0	22.2	0.8	0.3	1.8	7.3	1.17
その他	1	－	100.0	－	－	－	－	－	1.00
無回答	8	12.5	25.0	37.5	－	－	－	25.0	0.67
年代別									
10歳代	3	66.7	33.3	－	－	－	－	－	1.67
20歳代	154	40.9	30.5	22.7	0.6	0.6	3.2	1.3	1.16
30歳代	245	34.3	32.2	25.7	2.0	0.4	2.4	2.9	1.03
40歳代	222	39.6	32.0	25.7	0.9	0.5	0.9	0.5	1.11
50歳代	273	35.2	34.1	23.8	1.1	0.4	0.7	4.8	1.09
60歳代	201	39.3	26.9	25.9	－	－	1.5	6.5	1.15
70歳代以上	267	35.6	24.0	16.1	0.7	－	1.5	22.1	1.24
無回答	10	20.0	10.0	40.0	－	－	－	30.0	0.71
性・年代別									
男性／10・20歳代	61	42.6	26.2	24.6	－	1.6	3.3	1.6	1.14
30歳代	98	27.6	40.8	25.5	2.0	－	2.0	2.0	0.98
40歳代	90	36.7	33.3	28.9	1.1	－	－	－	1.06
50歳代	123	31.7	35.8	26.8	2.4	0.8	－	2.4	0.98
60歳代	92	31.5	25.0	33.7	－	－	3.3	6.5	0.98
70歳代以上	103	35.0	29.1	8.7	1.0	－	1.0	25.2	1.33
女性／10・20歳代	96	40.6	33.3	20.8	1.0	－	3.1	1.0	1.18
30歳代	147	38.8	26.5	25.9	2.0	0.7	2.7	3.4	1.07
40歳代	132	41.7	31.1	23.5	0.8	0.8	1.5	0.8	1.15
50歳代	148	38.5	31.8	21.6	－	－	1.4	6.8	1.18
60歳代	109	45.9	28.4	19.3	－	－	－	6.4	1.28
70歳代以上	164	36.0	20.7	20.7	0.6	－	1.8	20.1	1.18
それ以外	12	16.7	25.0	33.3	－	－	－	25.0	0.78
職業別									
自営業	101	43.6	29.7	13.9	1.0	－	1.0	10.9	1.31
自由業	18	27.8	33.3	33.3	－	－	－	5.6	0.94
管理職	145	32.4	35.2	26.2	2.1	－	1.4	2.8	1.02
事務職	328	35.7	32.9	24.1	1.5	0.6	2.1	3.0	1.07
専門職	189	37.0	33.3	24.9	－	0.5	0.5	3.7	1.11
労務職・サービス職	77	44.2	26.0	22.1	1.3	－	5.2	1.3	1.21
パート・アルバイト	162	36.4	29.6	25.9	1.2	0.6	1.2	4.9	1.07
専業主婦（夫）	111	36.9	27.9	22.5	－	－	0.9	11.7	1.16
大学生	11	54.5	36.4	9.1	－	－	－	－	1.45
専門学校・その他学生	7	42.9	42.9	14.3	－	－	－	－	1.29
無職	183	39.3	20.8	19.1	－	－	1.6	19.1	1.26
その他	24	37.5	29.2	20.8	－	－	4.2	8.3	1.19
無回答	19	10.5	5.3	47.4	5.3	－	－	31.6	0.31
家族人数別									
１人	367	37.1	29.4	22.9	0.3	0.3	2.7	7.4	1.14
２人	452	42.7	29.6	19.2	0.7	0.7	1.1	6.0	1.22
３人	276	31.2	29.3	26.8	1.8	－	1.4	9.4	1.01
４人	185	35.7	33.0	24.9	1.6	－	1.1	3.8	1.08
５人	52	32.7	30.8	32.7	－	－	1.9	1.9	1.00
６人以上	16	18.8	43.8	18.8	6.3	－	－	12.5	0.86
無回答	27	29.6	11.1	29.6	－	－	－	29.6	1.00
ライフステージ別									
独身期	234	38.0	29.5	24.8	0.9	0.4	4.3	2.1	1.11
家族形成期	200	33.0	37.0	26.5	2.0	0.5	－	1.0	1.01
家族成長前期	99	32.3	36.4	23.2	3.0	－	2.0	3.0	1.03
家族成長後期	81	39.5	27.2	29.6	2.5	－	1.2	－	1.05
家族成熟期	86	27.9	37.2	29.1	1.2	－	－	4.7	0.96
老齢期	305	37.4	26.2	17.7	0.3	－	1.6	16.7	1.23
その他	305	44.3	27.5	22.0	－	0.7	1.3	4.3	1.22
無回答	65	26.2	20.0	23.1	－	－	－	30.8	1.04
居住形態別									
持ち家・一戸建て	388	32.7	27.8	25.5	0.3	0.3	1.5	11.9	1.07
持ち家・共同住宅	368	37.2	31.3	24.2	0.8	0.3	1.4	4.9	1.11
民間の賃貸・一戸建て	54	46.3	14.8	27.8	1.9	－	1.9	7.4	1.16
民間の賃貸・共同住宅	429	38.2	33.3	22.1	1.2	0.5	1.6	3.0	1.13
公的賃貸住宅	78	46.2	21.8	12.8	2.6	－	1.3	15.4	1.34
社宅・職員宿舎・寮	26	26.9	42.3	23.1	3.8	－	3.8	－	0.96
間借り・同居	13	46.2	30.8	7.7	－	－	7.7	7.7	1.45
その他	7	42.9	28.6	14.3	－	－	－	14.3	1.33
無回答	12	33.3	16.7	25.0	－	－	－	25.0	1.11
ブロック別									
Ａブロック	160	34.4	28.8	25.0	1.9	－	1.3	8.8	1.06
Ｂブロック	141	30.5	26.2	33.3	－	－	1.4	8.5	0.97
Ｃブロック	126	39.7	23.0	20.6	1.6	0.8	2.4	11.9	1.16
Ｄブロック	158	33.5	30.4	27.2	0.6	1.3	0.6	6.3	1.01
Ｅブロック	148	39.2	25.7	24.3	0.7	－	1.4	8.8	1.15
Ｆブロック	236	39.4	32.2	19.1	0.4	0.4	2.1	6.4	1.20
Ｇブロック	156	41.7	33.3	17.9	0.6	－	－	6.4	1.24
Ｈブロック	241	37.8	34.0	20.7	1.7	－	2.9	2.9	1.15
無回答	9	11.1	22.2	44.4	－	－	－	22.2	0.57
地域別									
北部	733	35.3	27.0	26.2	1.0	0.4	1.4	8.7	1.07
南部	633	39.3	33.2	19.4	0.9	0.2	1.9	5.1	1.19
無回答	9	11.1	22.2	44.4	－	－	－	22.2	0.57
居住年数別									
１年未満	60	40.0	33.3	23.3	－	－	1.7	1.7	1.17
１年以上５年未満	276	37.3	34.8	23.2	0.7	0.7	1.4	1.8	1.11
５年以上10年未満	143	34.3	28.7	26.6	3.5	0.7	2.1	4.2	0.99
10年以上20年未満	194	36.6	36.1	22.2	0.5	0.5	1.0	3.1	1.12
20年以上	695	37.3	26.3	22.7	0.7	－	1.7	11.2	1.15
無回答	7	42.9	－	28.6	－	－	－	28.6	1.20
短期居住者	336	37.8	34.5	23.2	0.6	0.6	1.5	1.8	1.12
中期居住者	337	35.6	32.9	24.0	1.8	0.6	1.5	3.6	1.07
長期居住者	695	37.3	26.3	22.7	0.7	－	1.7	11.2	1.15
無回答	7	42.9	－	28.6	－	－	－	28.6	1.20

（調査数は件数、それ以外の数値は%）

問６　あなたが区の施策のうち特に力を入れてほしいと思うものを３つ選び、１位、２位、３位と順位をつけて、
下の回答欄に番号を記入してください。【１位】

	調査数	保育サービスなどの充実	子育て相談の充実や児童虐待の防止	学校教育の充実	青少年の健全育成	生涯学習機会の提供	区民の健康増進	感染症や食中毒の予防対策	地域医療体制の充実	高齢者がいきいきと生活できる環境づくり	介護サービスの充実	障害者の社会参加の支援	生活困窮者の支援	区民活動や地域活動の支援	人権意識の向上・男女共同参画の推進・多様な性の尊重	防災対策	防犯対策	商業の活性化
全　体	1,375	8.6	2.3	5.5	1.5	0.6	2.8	0.4	5.9	6.9	5.3	1.1	3.1	0.5	0.2	16.1	7.6	4.4
性別																		
男性	567	8.8	2.6	4.9	1.1	0.7	3.5	0.4	4.4	6.5	5.5	1.1	3.7	0.7	－	14.1	7.4	6.2
女性	799	8.5	2.0	6.0	1.6	0.5	2.3	0.5	7.0	7.1	5.3	1.1	2.5	0.4	0.4	17.6	7.6	3.3
その他	1	－	－	－	－	－	－	－	－	－	－	－	－	－	－	－	－	－
無回答	8	－	－	－	12.5	－	12.5	－	－	12.5	－	－	25.0	－	－	－	12.5	－
年代別																		
10歳代	3	－	－	－	－	－	－	－	－	－	－	－	33.3	－	－	33.3	－	33.3
20歳代	154	11.0	5.2	4.5	0.6	0.6	2.6	0.6	2.6	－	0.6	0.6	1.9	－	0.6	16.9	7.1	8.4
30歳代	245	22.4	4.9	7.8	－	0.8	2.0	0.4	1.6	－	－	0.8	2.0	0.4	－	12.7	9.4	4.9
40歳代	222	10.4	1.8	13.5	1.4	－	－	－	4.1	1.4	3.6	1.8	－	0.5	－	17.1	5.9	5.0
50歳代	273	2.9	1.5	2.9	1.5	0.4	2.9	0.4	9.2	3.7	7.3	1.1	4.8	－	0.4	17.6	9.5	4.8
60歳代	201	3.0	－	3.5	0.5	1.0	3.0	0.5	7.0	15.4	7.5	1.0	3.5	1.5	－	20.4	8.0	4.0
70歳代以上	267	3.4	1.1	1.9	3.7	0.7	5.6	0.7	9.4	18.7	10.5	1.1	4.5	0.7	0.4	13.5	4.9	1.1
無回答	10	－	－	－	10.0	－	10.0	－	－	10.0	10.0	－	20.0	－	－	－	20.0	－
性・年代別																		
男性／10・20歳代	61	8.2	6.6	9.8	－	1.6	3.3	－	3.3	－	1.6	1.6	3.3	－	－	11.5	1.6	13.1
30歳代	98	18.4	6.1	6.1	－	2.0	3.1	－	2.0	－	－	－	2.0	1.0	－	7.1	8.2	7.1
40歳代	90	14.4	2.2	8.9	1.1	－	－	－	4.4	2.2	2.2	2.2	－	1.1	－	14.4	6.7	6.7
50歳代	123	4.9	0.8	2.4	1.6	0.8	3.3	－	4.9	4.1	6.5	1.6	6.5	－	－	16.3	11.4	7.3
60歳代	92	2.2	－	4.3	－	－	4.3	1.1	6.5	10.9	6.5	1.1	4.3	1.1	－	22.8	8.7	4.3
70歳代以上	103	5.8	1.9	1.0	2.9	－	6.8	1.0	4.9	19.4	13.6	－	4.9	1.0	－	11.7	4.9	1.0
女性／10・20歳代	96	12.5	4.2	1.0	1.0	－	2.1	1.0	2.1	－	－	－	2.1	－	1.0	20.8	10.4	6.3
30歳代	147	25.2	4.1	8.8	－	－	1.4	0.7	1.4	－	－	1.4	2.0	－	－	16.3	10.2	3.4
40歳代	132	7.6	1.5	16.7	1.5	－	－	－	3.8	0.8	4.5	1.5	－	－	－	18.9	5.3	3.8
50歳代	148	1.4	2.0	3.4	1.4	－	2.7	0.7	12.8	3.4	8.1	0.7	3.4	－	0.7	18.9	8.1	2.7
60歳代	109	3.7	－	2.8	0.9	1.8	1.8	－	7.3	19.3	8.3	0.9	2.8	1.8	－	18.3	7.3	3.7
70歳代以上	164	1.8	0.6	2.4	4.3	1.2	4.9	0.6	12.2	18.3	8.5	1.8	4.3	0.6	0.6	14.6	4.9	1.2
それ以外	12	－	－	－	8.3	－	8.3	－	－	8.3	8.3	－	16.7	－	－	－	16.7	－
職業別																		
自営業	101	8.9	1.0	3.0	3.0	－	2.0	－	3.0	4.0	5.9	2.0	4.0	2.0	－	13.9	8.9	6.9
自由業	18	27.8	－	5.6	－	－	－	－	11.1	－	－	－	－	－	－	11.1	5.6	－
管理職	145	4.8	3.4	6.2	1.4	0.7	3.4	－	5.5	4.8	4.8	1.4	1.4	－	－	18.6	12.4	6.2
事務職	328	12.8	3.4	6.7	0.3	1.2	1.5	0.3	3.4	2.1	3.4	0.6	1.5	0.3	－	16.8	5.8	5.5
専門職	189	13.8	3.2	6.3	1.1	0.5	1.1	0.5	3.7	2.6	1.6	1.1	2.1	－	1.1	18.5	7.9	3.7
労務職・サービス職	77	9.1	1.3	3.9	－	－	3.9	－	2.6	6.5	2.6	2.6	3.9	－	－	23.4	7.8	3.9
パート・アルバイト	162	3.1	1.9	6.8	0.6	－	2.5	0.6	6.2	11.1	8.0	0.6	3.1	0.6	－	17.9	7.4	3.7
専業主婦（夫）	111	9.0	0.9	7.2	2.7	－	2.7	1.8	12.6	8.1	9.0	0.9	1.8	0.9	0.9	14.4	7.2	3.6
大学生	11	－	－	27.3	－	－	－	－	9.1	－	－	－	－	－	－	－	－	18.2
専門学校・その他学生	7	－	－	14.3	－	－	－	－	14.3	－	－	－	14.3	－	－	14.3	14.3	－
無職	183	2.7	1.1	0.5	3.8	1.1	6.6	0.5	10.9	18.0	10.4	1.1	8.2	1.1	－	11.5	5.5	1.6
その他	24	8.3	4.2	8.3	－	－	8.3	－	4.2	12.5	4.2	4.2	－	－	－	8.3	12.5	4.2
無回答	19	－	－	－	5.3	－	5.3	－	5.3	21.1	5.3	－	10.5	－	－	5.3	10.5	5.3
家族人数別																		
１人	367	3.8	2.7	2.2	1.1	1.6	3.0	0.8	4.4	7.4	3.3	0.3	3.5	0.3	－	18.8	9.5	4.9
２人	452	7.7	2.2	2.4	2.0	0.2	3.1	－	7.3	8.2	6.4	1.1	2.9	0.7	0.7	17.5	7.1	6.2
３人	276	14.9	2.9	6.9	0.4	－	2.5	0.7	8.0	5.4	5.8	1.4	3.6	0.7	－	14.9	5.1	1.8
４人	185	11.4	－	15.1	2.7	－	1.6	0.5	2.7	4.9	6.5	2.7	0.5	0.5	－	12.4	5.4	3.8
５人	52	11.5	5.8	15.4	－	－	1.9	－	3.8	1.9	7.7	－	1.9	－	－	11.5	17.3	－
６人以上	16	6.3	－	12.5	－	－	－	－	6.3	6.3	－	－	6.3	－	－	6.3	18.8	12.5
無回答	27	－	－	－	3.7	3.7	11.1	－	7.4	18.5	－	－	14.8	－	－	7.4	3.7	3.7
ライフステージ別																		
独身期	234	5.1	5.1	3.0	0.4	1.3	2.6	0.4	3.4	－	0.4	0.9	2.1	0.4	－	18.4	9.8	7.3
家族形成期	200	35.5	4.0	14.0	0.5	－	1.5	0.5	－	－	－	1.0	0.5	－	0.5	8.0	6.5	4.5
家族成長前期	99	7.1	4.0	22.2	3.0	－	2.0	－	3.0	2.0	2.0	1.0	3.0	－	－	10.1	4.0	2.0
家族成長後期	81	3.7	1.2	3.7	1.2	－	1.2	－	7.4	3.7	4.9	1.2	3.7	－	－	21.0	11.1	6.2
家族成熟期	86	2.3	1.2	1.2	－	－	1.2	1.2	7.0	4.7	15.1	2.3	7.0	1.2	－	18.6	10.5	5.8
老齢期	305	3.3	0.3	2.6	2.6	0.7	5.2	1.0	10.5	18.7	9.8	1.0	4.3	1.0	0.3	15.7	4.3	2.3
その他	305	3.9	1.0	2.0	1.0	1.0	2.3	－	7.5	5.6	5.2	1.0	2.6	0.3	0.3	21.0	9.2	4.9
無回答	65	1.5	1.5	1.5	4.6	－	4.6	－	4.6	18.5	10.8	1.5	6.2	1.5	－	10.8	7.7	1.5
居住形態別																		
持ち家・一戸建て	388	5.7	1.8	4.9	1.8	0.3	2.6	0.3	8.2	10.1	7.7	0.5	1.5	0.8	－	18.8	9.0	2.1
持ち家・共同住宅	368	6.8	1.1	9.0	1.9	0.5	4.3	0.8	6.3	7.3	6.3	1.9	1.9	0.8	0.3	16.8	5.4	3.8
民間の賃貸・一戸建て	54	3.7	7.4	5.6	1.9	1.9	1.9	－	7.4	1.9	3.7	－	1.9	－	3.7	11.1	7.4	7.4
民間の賃貸・共同住宅	429	14.0	3.3	4.2	0.5	0.7	1.9	0.5	3.0	2.8	2.6	0.7	3.7	0.2	－	14.9	8.9	5.4
公的賃貸住宅	78	6.4	－	1.3	1.3	1.3	2.6	－	9.0	19.2	9.0	2.6	9.0	－	－	10.3	3.8	7.7
社宅・職員宿舎・寮	26	15.4	3.8	3.8	－	－	－	－	－	－	－	－	－	－	－	19.2	11.5	15.4
間借り・同居	13	－	7.7	－	－	－	－	－	－	－	－	－	30.8	－	－	15.4	－	15.4
その他	7	－	－	14.3	－	－	－	－	14.3	－	－	14.3	14.3	－	－	－	－	－
無回答	12	－	－	－	16.7	－	16.7	－	8.3	8.3	－	－	8.3	－	－	8.3	8.3	－
ブロック別																		
Ａブロック	160	6.9	2.5	3.8	2.5	－	1.9	1.3	6.9	8.8	7.5	－	5.6	0.6	－	11.3	7.5	5.0
Ｂブロック	141	5.0	2.8	5.0	0.7	－	4.3	0.7	5.7	8.5	9.9	3.5	5.7	0.7	1.4	14.9	2.8	5.0
Ｃブロック	126	6.3	－	5.6	1.6	－	4.8	－	6.3	8.7	5.6	1.6	4.0	1.6	－	15.9	7.9	2.4
Ｄブロック	158	10.1	1.9	6.3	1.3	0.6	0.6	－	5.7	5.7	6.3	0.6	0.6	0.6	－	19.0	11.4	4.4
Ｅブロック	148	6.8	3.4	5.4	0.7	0.7	2.7	－	7.4	12.8	4.7	1.4	6.1	0.7	－	18.2	5.4	2.0
Ｆブロック	236	8.5	1.7	6.8	1.7	2.1	2.5	0.4	4.7	5.9	5.1	1.3	0.4	0.4	－	17.8	6.4	4.7
Ｇブロック	156	10.9	0.6	7.7	0.6	－	3.8	－	7.1	2.6	3.2	－	2.6	－	－	16.0	11.5	5.8
Ｈブロック	241	12.0	4.1	4.1	1.7	0.4	2.5	0.8	5.0	4.1	2.5	0.8	2.1	－	0.4	15.8	7.5	5.4
無回答	9	－	－	－	11.1	－	11.1	－	－	22.2	－	－	11.1	－	－	－	11.1	－
地域別																		
北部	733	7.1	2.2	5.2	1.4	0.3	2.7	0.4	6.4	8.9	6.8	1.4	4.4	0.8	0.3	15.8	7.1	3.8
南部	633	10.4	2.4	6.0	1.4	0.9	2.8	0.5	5.4	4.4	3.6	0.8	1.6	0.2	0.2	16.6	8.1	5.2
無回答	9	－	－	－	11.1	－	11.1	－	－	22.2	－	－	11.1	－	－	－	11.1	－
居住年数別																		
１年未満	60	13.3	5.0	5.0	－	3.3	－	－	－	－	－	－	－	－	－	23.3	10.0	6.7
１年以上５年未満	276	17.4	4.7	4.3	1.4	0.4	1.8	0.4	2.2	1.4	1.1	0.4	2.2	－	0.4	13.4	9.4	8.0
５年以上10年未満	143	12.6	0.7	7.7	0.7	1.4	2.1	－	3.5	－	1.4	2.1	1.4	－	0.7	15.4	7.0	6.3
10年以上20年未満	194	5.7	3.6	14.4	1.0	1.5	3.1	0.5	6.2	6.7	2.6	0.5	3.1	0.5	－	14.4	7.2	4.1
20年以上	695	4.6	1.0	3.2	1.9	－	3.6	0.6	8.3	11.1	9.1	1.4	4.2	0.9	0.1	17.1	6.9	2.4
無回答	7	14.3	－	－	－	－	－	－	－	14.3	－	－	－	－	－	14.3	－	14.3
短期居住者	336	16.7	4.8	4.5	1.2	0.9	1.5	0.3	1.8	1.2	0.9	0.3	1.8	－	0.3	15.2	9.5	7.7
中期居住者	337	8.6	2.4	11.6	0.9	1.5	2.7	0.3	5.0	3.9	2.1	1.2	2.4	0.3	0.3	14.8	7.1	5.0
長期居住者	695	4.6	1.0	3.2	1.9	－	3.6	0.6	8.3	11.1	9.1	1.4	4.2	0.9	0.1	17.1	6.9	2.4
無回答	7	14.3	－	－	－	－	－	－	－	14.3	－	－	－	－	－	14.3	－	14.3

（調査数は件数、それ以外の数値は%）

問６　あなたが区の施策のうち特に力を入れてほしいと思うものを３つ選び、１位、２位、３位と順位をつけて、
下の回答欄に番号を記入してください。【１位】（続き）

	ものづくり産業の活性化	起業・創業の支援	文化芸術の振興	スポーツの振興	観光の振興やまちの魅力の発信	道路整備（バリアフリーなど）	交通安全対策	住環境の向上	地域の特性に応じたまちづくり	公園や水辺空間の整備	緑化の推進	地球温暖化対策	ごみの減量やリサイクルの推進	騒音の軽減やまちの美化の推進	行財政改革	その他	無回答
全　体	0.7	0.2	0.9	0.9	0.7	3.9	1.9	5.2	0.8	1.8	1.1	1.6	0.7	2.5	2.3	1.2	0.9
性別																	
男性	0.7	－	1.8	0.9	1.1	3.0	0.9	5.5	0.9	2.6	0.9	1.2	0.7	3.2	2.6	1.4	1.1
女性	0.6	0.4	0.3	0.8	0.4	4.6	2.5	5.0	0.8	1.3	1.3	1.9	0.8	2.0	2.1	1.1	0.6
その他	－	－	－	100.0	－	－	－	－	－	－	－	－	－	－	－	－	－
無回答	－	－	－	－	－	－	12.5	－	－	－	－	－	－	－	－	－	12.5
年代別																	
10歳代	－	－	－	－	－	－	－	－	－	－	－	－	－	－	－	－	－
20歳代	－	－	1.9	0.6	0.6	5.8	1.3	12.3	1.3	2.6	1.3	－	0.6	5.2	1.9	－	－
30歳代	0.4	－	1.6	－	0.8	3.7	2.9	8.6	0.8	1.6	－	2.0	－	2.9	2.4	1.2	0.8
40歳代	1.4	－	0.5	2.3	0.9	4.5	0.9	5.9	1.4	3.6	0.9	0.5	2.3	3.2	2.7	3.2	－
50歳代	－	0.4	0.4	1.8	0.7	4.8	3.7	3.3	0.7	1.8	2.2	2.2	0.4	3.3	2.9	0.7	－
60歳代	2.0	0.5	1.0	0.5	0.5	2.0	1.5	1.5	1.0	1.5	1.0	2.0	0.5	1.0	2.5	1.5	－
70歳代以上	0.4	0.4	0.4	－	0.4	3.4	0.7	2.2	－	0.4	1.1	2.2	0.7	0.4	1.5	0.7	3.0
無回答	－	－	－	－	－	－	－	－	－	－	－	－	－	－	－	－	20.0
性・年代別																	
男性／10・20歳代	－	－	4.9	－	1.6	1.6	－	9.8	3.3	4.9	1.6	－	－	4.9	1.6	－	－
30歳代	－	－	4.1	－	2.0	3.1	3.1	10.2	1.0	3.1	－	3.1	－	4.1	3.1	－	－
40歳代	2.2	－	－	2.2	2.2	3.3	－	8.9	－	2.2	－	－	1.1	3.3	2.2	5.6	－
50歳代	－	－	－	1.6	0.8	4.9	1.6	1.6	－	4.1	0.8	3.3	0.8	4.9	3.3	－	－
60歳代	1.1	－	2.2	1.1	－	2.2	－	1.1	2.2	1.1	2.2	－	1.1	2.2	4.3	1.1	－
70歳代以上	1.0	－	1.0	－	－	1.9	－	3.9	－	1.0	1.0	－	1.0	－	1.0	1.9	5.8
女性／10・20歳代	－	－	－	1.0	－	8.3	2.1	13.5	－	1.0	1.0	－	1.0	5.2	2.1	－	－
30歳代	0.7	－	－	－	－	4.1	2.7	7.5	0.7	0.7	－	1.4	－	2.0	2.0	2.0	1.4
40歳代	0.8	－	0.8	2.3	－	5.3	1.5	3.8	2.3	4.5	1.5	0.8	3.0	3.0	3.0	1.5	－
50歳代	－	0.7	0.7	1.4	0.7	4.7	4.7	4.7	1.4	－	3.4	1.4	－	2.0	2.7	1.4	－
60歳代	2.8	0.9	－	－	0.9	1.8	2.8	1.8	－	1.8	－	3.7	－	－	0.9	1.8	－
70歳代以上	－	0.6	－	－	0.6	4.3	1.2	1.2	－	－	1.2	3.7	0.6	0.6	1.8	－	1.2
それ以外	－	－	－	8.3	－	－	8.3	－	－	－	－	－	－	－	－	－	16.7
職業別																	
自営業	2.0	1.0	3.0	3.0	1.0	4.0	2.0	4.0	1.0	1.0	－	2.0	1.0	4.0	3.0	－	－
自由業	－	－	5.6	－	－	5.6	5.6	－	－	5.6	－	5.6	5.6	－	－	－	5.6
管理職	1.4	－	0.7	1.4	0.7	2.8	0.7	5.5	－	2.8	0.7	1.4	－	4.1	1.4	0.7	0.7
事務職	0.3	0.3	0.6	0.3	0.6	5.8	2.7	9.1	0.9	3.7	1.5	0.9	0.3	4.0	1.8	1.2	0.3
専門職	－	－	－	－	0.5	3.7	1.6	8.5	2.1	2.1	1.6	1.6	0.5	3.2	3.7	2.1	－
労務職・サービス職	1.3	－	－	2.6	1.3	2.6	－	2.6	－	1.3	－	2.6	2.6	3.9	5.2	1.3	1.3
パート・アルバイト	1.2	－	1.9	1.2	0.6	1.9	3.1	3.7	－	0.6	1.9	2.5	1.9	0.6	2.5	2.5	－
専業主婦（夫）	－	－	－	0.9	0.9	4.5	2.7	1.8	－	－	0.9	1.8	－	－	1.8	0.9	－
大学生	－	－	9.1	－	9.1	9.1	－	－	－	－	－	－	9.1	9.1	－	－	－
専門学校・その他学生	－	－	－	14.3	－	－	－	－	14.3	－	－	－	－	－	－	－	－
無職	0.5	0.5	0.5	－	－	2.7	0.5	1.6	1.1	0.5	1.1	0.5	－	－	1.6	0.5	3.3
その他	－	－	－	－	－	8.3	4.2	－	－	－	－	4.2	－	－	－	4.2	－
無回答	－	－	－	－	－	5.3	－	－	－	－	－	5.3	－	－	5.3	－	10.5
家族人数別																	
１人	1.6	－	1.1	－	1.1	3.3	1.9	8.7	0.8	1.6	1.1	2.7	1.1	2.7	1.9	1.1	1.6
２人	0.7	0.2	1.5	0.4	0.7	3.3	1.3	5.1	0.7	1.8	0.9	0.9	0.4	3.3	1.5	0.9	0.7
３人	－	－	－	1.8	0.4	5.4	2.2	2.5	1.1	2.2	0.7	1.1	0.4	2.2	2.9	1.8	0.4
４人	－	0.5	0.5	2.7	0.5	4.9	1.6	3.8	－	1.6	1.6	1.1	1.6	1.6	4.3	2.2	0.5
５人	－	－	－	－	－	5.8	3.8	－	1.9	3.8	1.9	1.9	－	－	1.9	－	－
６人以上	－	－	－	－	－	－	12.5	－	－	－	6.3	6.3	－	－	－	－	－
無回答	－	3.7	－	－	－	－	－	7.4	3.7	－	－	3.7	－	－	3.7	－	3.7
ライフステージ別																	
独身期	0.4	－	2.1	0.4	1.3	5.6	2.1	12.0	1.7	2.6	0.9	1.3	0.4	4.7	3.0	0.4	0.4
家族形成期	－	－	1.0	0.5	－	2.5	1.5	7.0	－	3.5	－	1.0	－	2.5	2.0	1.0	0.5
家族成長前期	－	－	－	3.0	－	6.1	6.1	3.0	1.0	3.0	2.0	2.0	2.0	－	4.0	2.0	－
家族成長後期	－	－	－	3.7	－	7.4	1.2	2.5	－	－	2.5	1.2	－	2.5	6.2	2.5	－
家族成熟期	－	－	－	1.2	1.2	5.8	1.2	2.3	－	1.2	2.3	2.3	－	2.3	1.2	－	－
老齢期	0.7	0.3	0.7	－	－	2.3	0.7	1.6	0.3	0.3	1.3	2.0	1.0	0.3	2.0	1.0	2.0
その他	2.0	0.3	1.0	1.0	1.0	3.3	2.0	5.2	1.6	2.0	1.0	1.6	1.3	4.3	1.3	2.3	－
無回答	－	1.5	－	－	3.1	3.1	3.1	1.5	－	1.5	－	1.5	－	－	1.5	－	6.2
居住形態別																	
持ち家・一戸建て	0.5	0.3	0.5	1.3	0.3	4.9	1.8	3.1	1.0	1.5	0.8	1.0	0.8	1.3	3.1	0.8	1.0
持ち家・共同住宅	1.4	0.3	1.1	1.1	0.3	4.1	1.9	2.7	0.5	0.8	2.2	1.6	0.3	1.1	3.3	1.9	0.3
民間の賃貸・一戸建て	－	－	－	－	－	5.6	3.7	9.3	1.9	1.9	－	1.9	－	1.9	3.7	3.7	－
民間の賃貸・共同住宅	0.5	－	1.4	0.5	1.4	3.3	1.6	9.8	0.7	3.3	0.7	1.6	1.2	4.7	1.2	0.7	0.5
公的賃貸住宅	－	1.3	－	－	－	1.3	2.6	－	－	1.3	1.3	2.6	－	－	1.3	1.3	3.8
社宅・職員宿舎・寮	－	－	－	－	－	3.8	－	7.7	－	－	－	7.7	－	11.5	－	－	－
間借り・同居	－	－	－	－	7.7	－	－	－	7.7	－	－	－	7.7	－	－	7.7	－
その他	－	－	－	14.3	－	14.3	14.3	－	－	－	－	－	－	－	－	－	－
無回答	－	－	－	－	－	－	－	－	－	－	－	－	－	8.3	－	－	16.7
ブロック別																	
Ａブロック	－	－	－	0.6	－	9.4	4.4	2.5	0.6	0.6	0.6	1.9	－	0.6	3.1	1.3	2.5
Ｂブロック	0.7	0.7	0.7	1.4	1.4	2.8	2.1	3.5	0.7	2.8	－	2.1	－	1.4	1.4	0.7	0.7
Ｃブロック	0.8	－	－	3.2	－	3.2	3.2	4.0	2.4	－	1.6	2.4	－	1.6	3.2	1.6	0.8
Ｄブロック	0.6	1.3	1.3	－	－	3.8	1.3	7.0	1.3	1.3	1.9	－	－	1.9	1.9	1.3	－
Ｅブロック	0.7	－	0.7	0.7	1.4	4.1	1.4	2.7	－	2.0	1.4	0.7	1.4	0.7	2.7	0.7	0.7
Ｆブロック	－	－	1.7	－	0.4	5.1	0.4	6.4	0.4	3.4	0.8	3.0	0.8	3.4	1.3	1.3	1.3
Ｇブロック	0.6	－	0.6	1.9	0.6	1.9	0.6	4.5	1.9	0.6	1.3	1.9	3.8	1.9	2.6	1.9	0.6
Ｈブロック	1.7	－	1.2	0.4	1.2	1.7	2.1	8.3	－	2.5	1.2	0.8	－	5.4	2.9	1.2	－
無回答	－	－	－	－	－	－	11.1	－	－	－	－	－	－	11.1	－	－	11.1
地域別																	
北部	0.5	0.4	0.5	1.1	0.5	4.8	2.5	4.0	1.0	1.4	1.1	1.4	0.3	1.2	2.5	1.1	1.0
南部	0.8	－	1.3	0.6	0.8	3.0	1.1	6.6	0.6	2.4	1.1	1.9	1.3	3.8	2.2	1.4	0.6
無回答	－	－	－	－	－	－	11.1	－	－	－	－	－	－	11.1	－	－	11.1
居住年数別																	
１年未満	1.7	－	－	－	1.7	1.7	1.7	13.3	1.7	1.7	－	1.7	－	6.7	－	－	1.7
１年以上５年未満	0.4	－	1.4	－	0.4	4.0	1.8	8.7	1.4	3.3	0.7	0.7	0.4	5.4	1.1	1.4	－
５年以上10年未満	2.1	0.7	－	－	0.7	3.5	3.5	9.8	0.7	2.1	0.7	2.1	1.4	2.8	3.5	3.5	－
10年以上20年未満	－	－	1.0	2.1	－	6.2	1.5	4.1	－	2.1	－	2.6	1.5	1.5	1.0	－	1.0
20年以上	0.6	0.3	0.7	1.2	0.9	3.6	1.7	2.4	0.7	1.2	1.7	1.6	0.6	1.2	3.0	1.2	1.2
無回答	－	－	14.3	－	－	－	－	－	－	－	－	－	－	－	14.3	－	14.3
短期居住者	0.6	－	1.2	－	0.6	3.6	1.8	9.5	1.5	3.0	0.6	0.9	0.3	5.7	0.9	1.2	0.3
中期居住者	0.9	0.3	0.6	1.2	0.3	5.0	2.4	6.5	0.3	2.1	0.3	2.4	1.5	2.1	2.1	1.5	0.6
長期居住者	0.6	0.3	0.7	1.2	0.9	3.6	1.7	2.4	0.7	1.2	1.7	1.6	0.6	1.2	3.0	1.2	1.2
無回答	－	－	14.3	－	－	－	－	－	－	－	－	－	－	－	14.3	－	14.3

（調査数は件数、それ以外の数値は%）

問６　あなたが区の施策のうち特に力を入れてほしいと思うものを３つ選び、１位、２位、３位と順位をつけて、
下の回答欄に番号を記入してください。【２位】

	調査数	保育サービスなどの充実	子育て相談の充実や児童虐待の防止	学校教育の充実	青少年の健全育成	生涯学習機会の提供	区民の健康増進	感染症や食中毒の予防対策	地域医療体制の充実	高齢者がいきいきと生活できる環境づくり	介護サービスの充実	障害者の社会参加の支援	生活困窮者の支援	区民活動や地域活動の支援	人権意識の向上・男女共同参画の推進・多様な性の尊重	防災対策	防犯対策	商業の活性化
全　体	1,375	2.8	3.1	3.9	1.3	1.2	2.4	0.7	4.6	4.9	7.2	0.7	1.9	0.7	0.4	12.7	11.3	3.4
性別																		
男性	567	4.1	2.6	3.9	1.2	1.4	2.6	1.1	3.2	4.9	5.5	1.1	1.8	0.9	0.2	12.2	9.5	4.2
女性	799	2.0	3.4	3.9	1.4	1.1	2.3	0.4	5.5	4.8	8.5	0.5	2.0	0.6	0.5	13.1	12.6	2.9
その他	1	－	－	－	－	－	－	－	－	－	－	－	－	－	－	－	－	－
無回答	8	－	－	－	－	－	－	－	12.5	25.0	－	－	－	－	－	12.5	12.5	－
年代別																		
10歳代	3	－	－	33.3	－	－	33.3	－	－	－	－	－	－	－	－	－	－	－
20歳代	154	5.2	3.9	1.9	0.6	1.3	1.3	0.6	1.3	－	1.9	－	1.3	0.6	0.6	13.6	11.7	5.8
30歳代	245	4.1	6.9	8.2	1.6	1.2	3.3	1.2	1.6	1.2	1.6	0.4	0.8	－	－	12.2	9.4	3.7
40歳代	222	4.5	2.7	7.2	3.2	0.9	0.9	1.4	1.8	2.3	3.2	0.5	1.4	1.4	0.5	15.3	9.9	4.1
50歳代	273	2.6	1.8	1.5	0.4	1.8	1.8	－	8.1	6.6	6.6	0.7	2.2	0.4	0.7	12.1	14.7	4.4
60歳代	201	1.5	3.0	3.5	0.5	0.5	3.0	0.5	7.0	5.0	13.9	2.0	1.5	1.0	－	12.9	13.4	2.0
70歳代以上	267	0.4	0.7	0.7	1.5	1.5	3.4	0.4	5.6	11.2	14.6	0.7	3.7	1.1	0.4	11.2	9.4	1.5
無回答	10	－	－	－	－	－	－	－	20.0	20.0	－	－	－	－	－	10.0	10.0	－
性・年代別																		
男性／10・20歳代	61	9.8	1.6	1.6	－	3.3	1.6	－	－	－	－	－	1.6	1.6	1.6	13.1	9.8	6.6
30歳代	98	3.1	6.1	6.1	2.0	2.0	5.1	2.0	1.0	1.0	－	－	1.0	－	－	14.3	4.1	4.1
40歳代	90	6.7	2.2	7.8	4.4	1.1	1.1	2.2	－	2.2	2.2	－	1.1	2.2	－	10.0	8.9	6.7
50歳代	123	4.9	2.4	1.6	0.8	1.6	2.4	－	5.7	4.1	4.1	1.6	1.6	0.8	－	13.8	15.4	5.7
60歳代	92	1.1	1.1	4.3	－	－	3.3	1.1	4.3	6.5	14.1	3.3	2.2	1.1	－	9.8	12.0	1.1
70歳代以上	103	1.0	1.9	1.9	－	1.0	1.9	1.0	5.8	13.6	10.7	1.0	2.9	－	－	11.7	5.8	1.9
女性／10・20歳代	96	2.1	5.2	3.1	1.0	－	2.1	1.0	2.1	－	3.1	－	1.0	－	－	13.5	12.5	5.2
30歳代	147	4.8	7.5	9.5	1.4	0.7	2.0	0.7	2.0	1.4	2.7	0.7	0.7	－	－	10.9	12.9	3.4
40歳代	132	3.0	3.0	6.8	2.3	0.8	0.8	0.8	3.0	2.3	3.8	0.8	1.5	0.8	0.8	18.9	10.6	2.3
50歳代	148	0.7	1.4	1.4	－	2.0	1.4	－	10.1	8.8	8.8	－	2.7	－	1.4	10.8	14.2	3.4
60歳代	109	1.8	4.6	2.8	0.9	0.9	2.8	－	9.2	3.7	13.8	0.9	0.9	0.9	－	15.6	14.7	2.8
70歳代以上	164	－	－	－	2.4	1.8	4.3	－	5.5	9.8	17.1	0.6	4.3	1.8	0.6	11.0	11.6	1.2
それ以外	12	－	－	－	－	－	－	－	16.7	16.7	－	－	－	－	－	8.3	8.3	－
職業別																		
自営業	101	3.0	5.9	5.9	1.0	－	1.0	－	3.0	2.0	6.9	2.0	5.0	1.0	－	8.9	16.8	3.0
自由業	18	－	11.1	－	－	－	－	5.6	－	5.6	－	－	－	5.6	－	5.6	22.2	－
管理職	145	4.8	2.1	6.2	1.4	－	2.1	－	2.8	5.5	4.1	－	－	1.4	0.7	10.3	17.2	6.2
事務職	328	3.4	2.4	5.2	0.9	1.8	2.4	0.6	4.3	2.1	3.7	1.2	0.6	－	0.3	16.2	10.7	4.3
専門職	189	4.8	5.3	5.3	2.1	1.1	0.5	1.1	2.6	1.6	5.8	－	0.5	0.5	0.5	10.6	11.1	4.2
労務職・サービス職	77	1.3	2.6	1.3	－	1.3	2.6	1.3	6.5	3.9	6.5	1.3	3.9	1.3	－	16.9	13.0	5.2
パート・アルバイト	162	2.5	1.9	1.9	2.5	1.2	3.1	1.2	5.6	7.4	9.3	－	4.9	－	－	8.6	9.9	3.1
専業主婦（夫）	111	0.9	3.6	3.6	1.8	1.8	－	－	9.0	5.4	15.3	－	－	1.8	－	16.2	11.7	－
大学生	11	9.1	9.1	－	9.1	－	－	－	－	－	－	－	－	－	－	27.3	－	－
専門学校・その他学生	7	－	－	14.3	－	－	14.3	－	－	－	－	－	－	－	14.3	－	－	－
無職	183	1.1	1.1	0.5	－	2.2	4.9	0.5	6.0	12.0	13.1	1.6	3.8	1.1	0.5	10.4	5.5	2.2
その他	24	－	－	4.2	4.2	－	8.3	－	4.2	4.2	4.2	－	－	－	－	37.5	4.2	－
無回答	19	－	5.3	－	－	－	5.3	－	5.3	15.8	5.3	－	－	－	－	5.3	21.1	－
家族人数別																		
１人	367	2.2	2.2	2.2	0.3	0.8	3.8	0.5	4.9	4.9	6.3	0.3	1.9	0.8	0.8	12.0	12.8	3.3
２人	452	1.8	2.2	2.4	0.9	1.3	2.2	0.2	3.3	4.6	9.7	0.4	1.8	0.9	－	12.6	11.3	4.9
３人	276	4.3	5.8	6.2	1.8	1.4	2.9	1.1	4.0	5.8	7.2	1.1	1.4	0.7	0.7	13.0	9.8	1.8
４人	185	3.8	3.2	6.5	2.7	1.1	－	0.5	7.6	3.8	4.9	1.6	1.1	0.5	－	11.9	10.8	3.8
５人	52	5.8	3.8	9.6	3.8	1.9	－	1.9	3.8	1.9	1.9	－	3.8	－	－	23.1	11.5	－
６人以上	16	6.3	－	－	6.3	6.3	6.3	－	12.5	－	6.3	－	6.3	－	－	6.3	6.3	－
無回答	27	－	－	－	－	－	－	3.7	3.7	18.5	3.7	3.7	7.4	－	－	11.1	14.8	3.7
ライフステージ別																		
独身期	234	3.8	3.0	3.0	0.9	1.3	3.0	1.3	1.3	1.3	2.6	－	1.3	0.4	0.4	13.7	12.4	6.0
家族形成期	200	6.5	8.0	11.5	3.5	1.0	2.0	1.0	2.5	－	0.5	1.0	0.5	0.5	－	12.0	7.0	2.5
家族成長前期	99	4.0	3.0	6.1	4.0	2.0	－	－	5.1	3.0	2.0	－	1.0	1.0	－	17.2	15.2	2.0
家族成長後期	81	2.5	3.7	4.9	－	1.2	3.7	－	7.4	8.6	9.9	2.5	1.2	－	－	11.1	9.9	3.7
家族成熟期	86	1.2	5.8	2.3	－	－	3.5	1.2	8.1	3.5	8.1	－	2.3	－	－	16.3	12.8	4.7
老齢期	305	0.3	1.3	1.3	1.0	1.6	2.6	0.3	6.2	10.5	14.4	1.0	3.9	1.0	0.3	11.5	10.5	1.3
その他	305	2.3	1.0	2.3	0.3	1.3	1.6	0.7	4.9	4.6	5.9	0.7	2.0	0.7	1.0	12.8	14.1	4.9
無回答	65	3.1	1.5	－	1.5	－	4.6	－	4.6	9.2	20.0	1.5	－	3.1	－	7.7	6.2	－
居住形態別																		
持ち家・一戸建て	388	2.3	2.6	2.6	1.5	1.8	1.3	0.3	5.9	5.7	9.5	0.8	2.3	0.3	－	16.2	12.6	2.8
持ち家・共同住宅	368	2.7	1.9	4.1	1.6	0.8	3.0	1.4	5.4	4.9	7.1	0.8	0.8	0.8	0.5	11.7	11.4	3.8
民間の賃貸・一戸建て	54	5.6	5.6	3.7	－	－	3.7	－	1.9	3.7	5.6	－	－	1.9	3.7	13.0	7.4	7.4
民間の賃貸・共同住宅	429	3.0	4.7	5.4	0.9	0.9	2.1	0.7	3.3	3.5	4.7	0.7	2.1	0.9	－	11.7	11.4	2.8
公的賃貸住宅	78	－	－	1.3	2.6	1.3	5.1	－	5.1	9.0	15.4	1.3	3.8	1.3	1.3	9.0	10.3	2.6
社宅・職員宿舎・寮	26	11.5	7.7	7.7	－	－	－	－	－	－	－	－	－	－	－	11.5	15.4	11.5
間借り・同居	13	－	－	－	－	7.7	－	－	－	7.7	－	－	7.7	－	－	－	－	7.7
その他	7	14.3	－	－	－	14.3	－	－	－	－	14.3	－	14.3	－	－	14.3	－	－
無回答	12	－	－	－	－	－	16.7	－	8.3	25.0	－	－	－	－	－	8.3	－	－
ブロック別																		
Ａブロック	160	1.3	3.8	1.3	0.6	1.3	1.3	－	8.8	10.6	10.0	0.6	1.9	－	－	15.0	10.0	4.4
Ｂブロック	141	1.4	2.1	2.1	2.1	2.1	2.8	0.7	2.1	2.8	6.4	2.8	2.1	－	0.7	13.5	14.2	2.8
Ｃブロック	126	2.4	0.8	1.6	1.6	0.8	2.4	0.8	4.8	6.3	10.3	－	4.8	0.8	0.8	11.1	13.5	4.8
Ｄブロック	158	1.3	3.2	5.1	－	2.5	1.3	0.6	7.0	4.4	4.4	1.3	1.9	－	－	15.2	8.9	2.5
Ｅブロック	148	2.0	2.0	2.7	1.4	0.7	1.4	－	6.1	8.1	11.5	0.7	3.4	－	0.7	11.5	8.8	1.4
Ｆブロック	236	3.0	2.1	4.2	0.4	0.8	3.8	0.8	3.0	3.4	5.9	－	0.8	1.3	－	13.6	14.4	3.8
Ｇブロック	156	5.1	5.8	5.8	2.6	－	4.5	－	2.6	1.3	6.4	0.6	2.6	1.9	－	12.8	10.9	2.6
Ｈブロック	241	5.0	3.7	6.2	2.1	1.7	1.7	1.7	3.3	3.3	5.4	0.4	－	1.2	0.8	10.0	10.4	4.6
無回答	9	－	11.1	－	－	－	－	－	11.1	22.2	－	－	－	－	－	11.1	－	－
地域別																		
北部	733	1.6	2.5	2.6	1.1	1.5	1.8	0.4	5.9	6.5	8.5	1.1	2.7	0.1	0.4	13.4	10.9	3.1
南部	633	4.3	3.6	5.4	1.6	0.9	3.2	0.9	3.0	2.8	5.8	0.3	0.9	1.4	0.3	12.0	12.0	3.8
無回答	9	－	11.1	－	－	－	－	－	11.1	22.2	－	－	－	－	－	11.1	－	－
居住年数別																		
１年未満	60	5.0	5.0	6.7	－	－	3.3	1.7	－	1.7	－	－	1.7	－	－	8.3	11.7	8.3
１年以上５年未満	276	2.9	5.1	4.7	0.7	1.4	2.5	0.7	1.8	1.4	2.2	0.7	0.7	0.4	0.4	12.0	12.7	5.8
５年以上10年未満	143	4.9	2.8	6.3	2.1	2.1	3.5	0.7	2.1	2.1	4.2	1.4	1.4	0.7	0.7	10.5	10.5	－
10年以上20年未満	194	3.1	2.6	5.2	4.1	0.5	2.1	－	5.7	4.1	5.2	0.5	2.1	0.5	－	14.9	12.4	4.1
20年以上	695	2.0	2.2	2.4	0.7	1.3	2.2	0.7	6.3	7.5	11.1	0.7	2.4	0.9	0.4	13.4	10.6	2.6
無回答	7	14.3	14.3	－	－	－	－	－	－	－	－	－	－	14.3	－	－	14.3	－
短期居住者	336	3.3	5.1	5.1	0.6	1.2	2.7	0.9	1.5	1.5	1.8	0.6	0.9	0.3	0.3	11.3	12.5	6.3
中期居住者	337	3.9	2.7	5.6	3.3	1.2	2.7	0.3	4.2	3.3	4.7	0.9	1.8	0.6	0.3	13.1	11.6	2.4
長期居住者	695	2.0	2.2	2.4	0.7	1.3	2.2	0.7	6.3	7.5	11.1	0.7	2.4	0.9	0.4	13.4	10.6	2.6
無回答	7	14.3	14.3	－	－	－	－	－	－	－	－	－	－	14.3	－	－	14.3	－

（調査数は件数、それ以外の数値は%）

問６　あなたが区の施策のうち特に力を入れてほしいと思うものを３つ選び、１位、２位、３位と順位をつけて、
下の回答欄に番号を記入してください。【２位】（続き）

	ものづくり産業の活性化	起業・創業の支援	文化芸術の振興	スポーツの振興	観光の振興やまちの魅力の発信	道路整備（バリアフリーなど）	交通安全対策	住環境の向上	地域の特性に応じたまちづくり	公園や水辺空間の整備	緑化の推進	地球温暖化対策	ごみの減量やリサイクルの推進	騒音の軽減やまちの美化の推進	行財政改革	その他	無回答
全　体	1.9	0.7	0.8	1.0	1.1	5.2	2.5	5.3	1.5	3.8	2.0	1.4	1.7	4.4	1.2	0.7	1.7
性別																	
男性	2.1	1.1	1.2	1.4	1.1	6.3	3.0	6.2	2.1	3.7	1.8	0.7	0.9	4.4	1.1	0.7	1.9
女性	1.6	0.4	0.5	0.8	1.1	4.5	2.1	4.8	1.0	3.9	2.0	1.9	2.4	4.4	1.3	0.6	1.4
その他	100.0	－	－	－	－	－	－	－	－	－	－	－	－	－	－	－	－
無回答	－	－	－	－	－	－	12.5	－	－	－	12.5	－	－	－	－	－	12.5
年代別																	
10歳代	－	－	－	－	－	33.3	－	－	－	－	－	－	－	－	－	－	－
20歳代	2.6	1.9	1.9	1.3	0.6	3.9	3.2	8.4	1.9	7.1	1.3	0.6	1.3	9.1	1.9	－	0.6
30歳代	1.6	0.4	0.4	2.0	1.6	4.1	4.1	6.9	－	5.7	2.4	－	1.2	8.6	0.8	0.8	1.6
40歳代	3.2	0.9	0.5	1.8	0.9	2.7	3.6	6.3	1.4	4.1	2.7	0.9	1.8	5.4	0.5	1.4	1.4
50歳代	1.1	0.7	1.1	0.4	1.5	7.7	1.5	4.8	1.8	2.6	1.1	1.8	1.5	2.9	1.8	1.1	0.4
60歳代	1.5	－	1.0	0.5	0.5	6.0	2.0	4.0	2.5	3.0	2.5	2.5	1.5	0.5	0.5	0.5	－
70歳代以上	1.9	0.4	0.4	0.4	1.1	5.6	1.1	3.0	1.5	1.9	1.9	2.2	3.0	1.5	1.5	－	4.5
無回答	－	－	－	－	－	10.0	10.0	－	－	－	－	－	－	－	－	－	20.0
性・年代別																	
男性／10・20歳代	3.3	3.3	3.3	3.3	1.6	6.6	3.3	6.6	3.3	4.9	－	－	1.6	3.3	1.6	－	1.6
30歳代	1.0	－	1.0	4.1	2.0	4.1	6.1	11.2	－	7.1	1.0	－	1.0	8.2	1.0	－	－
40歳代	3.3	1.1	1.1	2.2	1.1	3.3	3.3	5.6	1.1	3.3	3.3	－	－	8.9	－	1.1	2.2
50歳代	－	1.6	0.8	－	0.8	8.1	1.6	4.1	1.6	2.4	0.8	1.6	0.8	4.9	2.4	1.6	－
60歳代	2.2	－	1.1	－	－	6.5	2.2	6.5	4.3	5.4	3.3	1.1	1.1	－	－	1.1	－
70歳代以上	3.9	1.0	1.0	－	1.0	8.7	1.9	3.9	2.9	－	1.9	1.0	1.0	1.0	1.0	－	7.8
女性／10・20歳代	2.1	1.0	1.0	－	－	3.1	3.1	9.4	1.0	8.3	2.1	1.0	1.0	12.5	2.1	－	－
30歳代	2.0	0.7	－	0.7	1.4	4.1	2.7	4.1	－	4.8	3.4	－	1.4	8.8	0.7	1.4	2.7
40歳代	3.0	0.8	－	1.5	0.8	2.3	3.8	6.8	1.5	4.5	2.3	1.5	3.0	3.0	0.8	1.5	0.8
50歳代	1.4	－	1.4	0.7	2.0	7.4	1.4	5.4	2.0	2.7	0.7	2.0	2.0	1.4	1.4	0.7	0.7
60歳代	0.9	－	0.9	0.9	0.9	5.5	1.8	1.8	0.9	0.9	1.8	3.7	1.8	0.9	0.9	－	－
70歳代以上	0.6	－	－	0.6	1.2	3.7	0.6	2.4	0.6	3.0	1.8	3.0	4.3	1.8	1.8	－	2.4
それ以外	8.3	－	－	－	－	8.3	8.3	－	－	－	8.3	－	－	－	－	－	16.7
職業別																	
自営業	4.0	4.0	1.0	－	2.0	6.9	3.0	3.0	3.0	1.0	3.0	－	1.0	1.0	2.0	－	－
自由業	－	－	－	5.6	－	5.6	－	11.1	－	5.6	5.6	－	5.6	－	－	－	5.6
管理職	1.4	－	1.4	－	－	6.9	0.7	5.5	0.7	4.8	1.4	0.7	2.8	6.2	1.4	－	1.4
事務職	2.4	0.6	0.3	2.1	1.2	4.3	3.0	5.5	1.5	4.3	2.1	1.5	0.9	7.0	0.9	1.5	0.6
専門職	1.1	0.5	1.6	1.1	1.1	4.2	3.2	7.9	2.1	5.3	1.6	1.6	2.1	7.4	0.5	－	1.1
労務職・サービス職	3.9	1.3	－	－	－	5.2	2.6	1.3	1.3	3.9	1.3	－	1.3	2.6	1.3	3.9	1.3
パート・アルバイト	2.5	－	1.2	0.6	2.5	3.7	2.5	7.4	1.9	2.5	0.6	2.5	1.9	3.1	2.5	0.6	1.2
専業主婦（夫）	0.9	－	－	0.9	0.9	4.5	3.6	4.5	－	2.7	2.7	0.9	2.7	0.9	0.9	－	2.7
大学生	－	9.1	－	－	－	9.1	9.1	－	－	18.2	－	－	－	－	－	－	－
専門学校・その他学生	－	－	14.3	－	－	－	14.3	－	14.3	－	－	－	－	－	14.3	－	－
無職	1.1	－	0.5	0.5	1.1	8.2	0.5	4.4	1.1	3.8	2.2	2.7	1.6	1.6	0.5	－	3.3
その他	－	－	－	4.2	－	4.2	4.2	4.2	－	－	4.2	－	－	8.3	－	－	－
無回答	－	－	－	－	－	－	5.3	－	－	－	5.3	－	5.3	－	－	－	21.1
家族人数別																	
１人	2.2	－	0.8	0.8	1.1	4.1	1.9	6.3	1.6	3.3	1.9	1.6	2.7	8.4	0.8	0.3	2.2
２人	2.2	1.5	0.9	1.1	1.3	4.4	2.9	6.0	1.3	3.5	2.4	1.3	1.8	4.4	1.8	0.9	1.5
３人	1.1	－	－	0.4	0.7	7.2	2.5	4.3	0.7	5.1	1.8	1.8	1.1	1.4	0.7	0.7	1.1
４人	2.2	1.1	1.6	1.1	－	5.9	3.8	4.9	2.2	4.9	1.6	1.1	1.1	1.6	1.1	1.1	1.1
５人	－	－	1.9	5.8	3.8	3.8	－	1.9	－	1.9	－	－	1.9	1.9	1.9	－	1.9
６人以上	6.3	－	－	－	－	18.8	6.3	－	－	－	－	－	－	6.3	－	－	－
無回答	－	－	－	－	3.7	3.7	－	3.7	7.4	－	3.7	－	－	－	－	－	7.4
ライフステージ別																	
独身期	3.0	0.9	1.3	1.7	1.7	4.7	3.8	5.1	1.3	4.3	2.1	0.4	1.7	9.8	1.7	－	0.9
家族形成期	1.0	1.5	0.5	1.5	0.5	5.0	2.0	8.0	0.5	8.0	2.0	－	0.5	6.0	0.5	1.5	1.0
家族成長前期	2.0	－	1.0	4.0	－	3.0	4.0	7.1	－	4.0	－	－	1.0	5.1	1.0	2.0	－
家族成長後期	2.5	－	－	－	－	6.2	2.5	3.7	4.9	3.7	－	3.7	2.5	－	－	－	－
家族成熟期	1.2	－	1.2	－	1.2	4.7	－	4.7	2.3	5.8	3.5	1.2	2.3	－	2.3	－	－
老齢期	2.0	0.3	－	－	0.7	7.2	2.0	3.6	1.3	1.6	2.0	2.6	3.0	1.0	1.3	－	2.3
その他	2.0	1.0	1.3	0.7	1.3	4.9	2.3	6.2	2.0	2.6	2.6	1.6	1.6	4.9	1.3	1.3	1.3
無回答	－	－	1.5	1.5	4.6	3.1	4.6	1.5	－	1.5	1.5	1.5	－	3.1	－	－	12.3
居住形態別																	
持ち家・一戸建て	2.3	0.5	0.8	1.3	1.3	4.6	2.3	4.1	1.5	2.1	2.3	1.5	2.1	1.8	0.8	0.5	1.5
持ち家・共同住宅	1.9	0.5	0.5	1.4	0.8	7.6	2.2	4.9	2.2	5.2	1.4	2.4	1.6	1.9	1.1	0.8	0.8
民間の賃貸・一戸建て	1.9	－	1.9	－	－	1.9	1.9	7.4	－	1.9	3.7	1.9	3.7	7.4	－	1.9	1.9
民間の賃貸・共同住宅	1.9	0.9	1.2	0.9	1.4	4.4	2.3	6.3	1.4	5.1	2.3	0.5	0.9	8.6	1.6	0.5	0.9
公的賃貸住宅	1.3	1.3	－	－	1.3	2.6	5.1	2.6	－	1.3	1.3	－	5.1	2.6	－	－	6.4
社宅・職員宿舎・寮	－	－	－	－	－	7.7	－	15.4	－	3.8	－	－	－	7.7	－	－	－
間借り・同居	－	－	－	－	－	15.4	－	15.4	－	－	－	7.7	－	7.7	7.7	7.7	7.7
その他	－	－	－	－	－	－	28.6	－	－	－	－	－	－	－	－	－	－
無回答	－	－	－	－	－	－	8.3	－	－	－	－	－	－	－	8.3	－	25.0
ブロック別																	
Ａブロック	1.9	0.6	－	0.6	1.3	3.8	4.4	5.6	1.3	3.8	0.6	0.6	－	2.5	－	－	2.5
Ｂブロック	5.0	0.7	2.1	0.7	1.4	6.4	2.1	5.0	1.4	2.8	2.1	2.1	2.1	2.8	0.7	0.7	0.7
Ｃブロック	3.2	－	1.6	0.8	3.2	5.6	－	4.8	－	2.4	1.6	1.6	0.8	4.0	1.6	－	1.6
Ｄブロック	－	2.5	－	1.3	0.6	5.7	5.1	5.7	0.6	3.2	1.9	1.9	1.9	7.0	1.3	0.6	1.3
Ｅブロック	2.0	0.7	0.7	1.4	0.7	6.8	2.0	6.1	1.4	4.1	0.7	2.7	1.4	3.4	0.7	1.4	2.0
Ｆブロック	0.8	－	0.8	1.7	0.8	5.1	3.4	5.9	1.7	2.5	2.1	1.3	4.7	2.5	2.5	0.8	1.7
Ｇブロック	2.6	0.6	0.6	0.6	1.3	4.5	0.6	0.6	1.3	5.8	3.8	1.3	1.3	7.1	0.6	0.6	1.3
Ｈブロック	1.2	0.4	0.8	0.8	0.4	5.0	1.7	7.1	2.9	5.4	2.5	0.4	0.8	5.8	1.2	0.8	1.2
無回答	－	－	－	－	－	－	11.1	11.1	－	－	－	－	－	－	－	－	22.2
地域別																	
北部	2.3	1.0	0.8	1.0	1.4	5.6	2.9	5.5	1.0	3.3	1.4	1.8	1.2	4.0	0.8	0.5	1.6
南部	1.4	0.3	0.8	1.1	0.8	4.9	2.1	5.1	2.1	4.4	2.7	0.9	2.4	4.9	1.6	0.8	1.4
無回答	－	－	－	－	－	－	11.1	11.1	－	－	－	－	－	－	－	－	22.2
居住年数別																	
１年未満	1.7	－	－	1.7	3.3	－	1.7	8.3	1.7	5.0	5.0	－	－	11.7	5.0	－	1.7
１年以上５年未満	2.5	1.1	1.1	0.7	1.1	5.4	2.9	8.7	1.4	4.7	0.7	0.4	0.4	9.4	1.1	0.7	1.4
５年以上10年未満	2.1	1.4	1.4	1.4	0.7	6.3	2.1	4.2	2.8	4.9	4.2	－	2.1	7.7	－	1.4	1.4
10年以上20年未満	1.0	0.5	0.5	1.5	0.5	6.7	4.1	3.1	1.0	2.1	2.1	1.5	1.5	4.1	－	0.5	2.1
20年以上	1.7	0.4	0.7	0.9	1.2	5.0	2.2	4.6	1.3	3.6	1.6	2.2	2.4	1.2	1.4	0.6	1.6
無回答	14.3	－	－	－	－	－	－	－	－	－	14.3	－	－	－	－	－	14.3
短期居住者	2.4	0.9	0.9	0.9	1.5	4.5	2.7	8.6	1.5	4.8	1.5	0.3	0.3	9.8	1.8	0.6	1.5
中期居住者	1.5	0.9	0.9	1.5	0.6	6.5	3.3	3.6	1.8	3.3	3.0	0.9	1.8	5.6	－	0.9	1.8
長期居住者	1.7	0.4	0.7	0.9	1.2	5.0	2.2	4.6	1.3	3.6	1.6	2.2	2.4	1.2	1.4	0.6	1.6
無回答	14.3	－	－	－	－	－	－	－	－	－	14.3	－	－	－	－	－	14.3

（調査数は件数、それ以外の数値は%）

問６　あなたが区の施策のうち特に力を入れてほしいと思うものを３つ選び、１位、２位、３位と順位をつけて、
下の回答欄に番号を記入してください。【３位】

	調査数	保育サービスなどの充実	子育て相談の充実や児童虐待の防止	学校教育の充実	青少年の健全育成	生涯学習機会の提供	区民の健康増進	感染症や食中毒の予防対策	地域医療体制の充実	高齢者がいきいきと生活できる環境づくり	介護サービスの充実	障害者の社会参加の支援	生活困窮者の支援	区民活動や地域活動の支援	人権意識の向上・男女共同参画の推進・多様な性の尊重	防災対策	防犯対策	商業の活性化
全　体	1,375	2.0	1.6	2.8	1.5	1.5	2.0	1.2	3.9	4.9	4.5	0.6	2.5	1.5	0.7	8.1	7.6	4.4
性別																		
男性	567	2.8	1.1	2.6	2.1	0.5	1.6	1.2	3.0	4.8	4.2	0.5	3.2	1.8	0.7	6.3	7.6	4.4
女性	799	1.4	2.0	3.0	1.1	2.3	2.1	1.3	4.4	5.0	4.6	0.6	2.0	1.3	0.6	9.4	7.6	4.3
その他	1	－	－	－	－	－	－	－	－	－	－	－	－	－	－	－	－	100.0
無回答	8	－	－	－	－	－	12.5	－	12.5	12.5	12.5	－	－	12.5	－	－	－	－
年代別																		
10歳代	3	－	－	－	－	－	－	－	－	－	33.3	－	－	－	－	－	－	－
20歳代	154	2.6	3.9	2.6	2.6	0.6	1.9	0.6	3.2	1.3	－	1.3	0.6	0.6	－	8.4	7.8	4.5
30歳代	245	4.5	4.9	3.7	1.2	1.6	0.8	2.4	2.4	0.4	1.2	0.4	0.4	1.2	2.0	7.3	6.1	4.9
40歳代	222	1.8	0.9	5.0	3.2	1.8	2.7	1.4	3.6	4.1	3.6	0.9	1.4	1.8	0.5	4.1	10.8	5.9
50歳代	273	1.5	0.7	4.0	1.1	1.5	1.1	0.4	4.8	4.8	7.7	0.4	2.9	0.4	－	9.9	6.2	6.6
60歳代	201	1.0	－	1.0	1.0	1.0	1.0	－	4.5	7.0	6.5	－	4.5	1.5	0.5	8.5	8.5	3.5
70歳代以上	267	0.7	－	0.7	0.7	2.2	3.7	2.2	4.5	10.5	5.6	0.7	4.5	3.0	0.7	9.4	7.1	1.1
無回答	10	－	－	－	－	－	10.0	－	－	10.0	10.0	－	－	10.0	－	20.0	－	－
性・年代別																		
男性／10・20歳代	61	1.6	3.3	1.6	4.9	－	1.6	1.6	1.6	－	－	1.6	1.6	－	－	3.3	3.3	3.3
30歳代	98	7.1	2.0	4.1	3.1	2.0	1.0	2.0	2.0	1.0	－	1.0	－	1.0	2.0	4.1	10.2	4.1
40歳代	90	3.3	1.1	4.4	2.2	1.1	2.2	1.1	2.2	3.3	1.1	1.1	2.2	4.4	－	2.2	12.2	5.6
50歳代	123	2.4	0.8	2.4	0.8	－	1.6	0.8	3.3	4.9	11.4	－	3.3	0.8	－	7.3	5.7	8.1
60歳代	92	1.1	－	1.1	2.2	－	－	－	4.3	7.6	3.3	－	6.5	2.2	1.1	9.8	6.5	3.3
70歳代以上	103	1.0	－	1.9	1.0	－	2.9	1.9	3.9	9.7	5.8	－	4.9	1.9	1.0	9.7	6.8	1.0
女性／10・20歳代	96	3.1	4.2	3.1	1.0	1.0	2.1	－	4.2	2.1	1.0	1.0	－	1.0	－	11.5	10.4	5.2
30歳代	147	2.7	6.8	3.4	－	1.4	0.7	2.7	2.7	－	2.0	－	0.7	1.4	2.0	9.5	3.4	5.4
40歳代	132	0.8	0.8	5.3	3.8	2.3	3.0	1.5	4.5	4.5	5.3	0.8	0.8	－	0.8	5.3	9.8	6.1
50歳代	148	0.7	0.7	5.4	1.4	2.7	0.7	－	5.4	4.7	4.7	0.7	2.7	－	－	12.2	6.8	4.7
60歳代	109	0.9	－	0.9	－	1.8	1.8	－	4.6	6.4	9.2	－	2.8	0.9	－	7.3	10.1	3.7
70歳代以上	164	0.6	－	－	0.6	3.7	4.3	2.4	4.9	11.0	5.5	1.2	4.3	3.7	0.6	9.1	7.3	1.2
それ以外	12	－	－	－	－	－	8.3	－	8.3	8.3	8.3	－	－	8.3	－	16.7	－	8.3
職業別																		
自営業	101	1.0	－	5.0	2.0	－	2.0	－	5.9	7.9	3.0	－	5.0	1.0	1.0	6.9	5.0	2.0
自由業	18	－	－	5.6	－	－	－	－	11.1	－	22.2	－	－	－	5.6	16.7	－	－
管理職	145	4.1	－	2.1	2.8	1.4	1.4	2.8	5.5	1.4	4.1	0.7	1.4	1.4	0.7	6.9	7.6	6.9
事務職	328	2.7	2.4	2.4	1.8	1.5	2.1	0.6	3.0	3.7	2.4	0.3	1.2	1.2	－	7.3	10.4	5.8
専門職	189	1.6	4.2	3.7	0.5	0.5	1.1	0.5	3.2	1.6	2.6	1.1	2.1	0.5	－	10.6	6.3	5.3
労務職・サービス職	77	1.3	2.6	3.9	－	2.6	3.9	1.3	5.2	5.2	3.9	－	2.6	2.6	1.3	5.2	6.5	7.8
パート・アルバイト	162	1.2	1.2	4.9	2.5	0.6	1.2	1.9	4.3	7.4	5.6	1.2	2.5	0.6	0.6	7.4	6.2	3.1
専業主婦（夫）	111	2.7	0.9	3.6	0.9	3.6	2.7	1.8	3.6	4.5	7.2	0.9	1.8	1.8	0.9	9.0	8.1	3.6
大学生	11	－	－	－	9.1	－	－	－	－	9.1	－	－	－	－	－	－	9.1	9.1
専門学校・その他学生	7	－	－	－	－	14.3	－	14.3	－	－	14.3	－	－	－	－	－	－	－
無職	183	0.5	0.5	－	0.5	2.2	2.2	1.6	2.2	8.7	7.1	0.5	6.0	3.3	1.6	9.3	8.2	1.1
その他	24	4.2	－	－	4.2	－	－	－	4.2	16.7	－	－	－	4.2	－	12.5	8.3	4.2
無回答	19	－	－	－	－	5.3	10.5	－	5.3	5.3	10.5	－	－	5.3	－	5.3	－	－
家族人数別																		
１人	367	1.1	2.2	1.1	1.4	2.2	3.0	1.4	5.2	4.1	3.8	0.3	3.3	2.5	0.8	6.3	9.0	3.0
２人	452	2.7	1.3	1.5	0.7	1.3	2.0	1.3	4.9	5.5	4.2	0.7	2.2	0.9	0.7	9.5	6.4	4.2
３人	276	1.4	0.7	5.4	1.4	－	1.1	1.1	2.5	6.9	4.3	0.4	3.3	1.4	0.7	7.2	9.4	4.7
４人	185	1.6	2.7	4.9	4.3	1.6	1.6	0.5	1.6	2.7	3.8	1.6	1.6	1.6	0.5	9.7	6.5	7.0
５人	52	5.8	1.9	3.8	－	1.9	－	1.9	3.8	1.9	9.6	－	－	－	－	7.7	1.9	5.8
６人以上	16	－	－	12.5	6.3	6.3	－	－	－	18.8	12.5	－	－	6.3	－	12.5	－	－
無回答	27	3.7	－	－	－	7.4	3.7	3.7	－	－	11.1	－	－	－	－	3.7	11.1	3.7
ライフステージ別																		
独身期	234	2.1	3.4	1.3	2.6	1.7	1.7	2.1	4.3	0.9	0.9	1.3	0.9	0.9	0.9	7.3	8.1	3.4
家族形成期	200	6.0	5.0	5.5	1.0	1.0	0.5	0.5	0.5	1.0	1.0	－	0.5	1.0	2.0	6.5	6.0	7.0
家族成長前期	99	2.0	1.0	14.1	6.1	2.0	1.0	3.0	－	3.0	7.1	1.0	1.0	2.0	－	8.1	3.0	8.1
家族成長後期	81	1.2	－	2.5	2.5	－	2.5	－	2.5	6.2	8.6	－	1.2	3.7	－	8.6	9.9	2.5
家族成熟期	86	1.2	－	1.2	－	－	2.3	－	5.8	4.7	4.7	－	2.3	－	－	8.1	9.3	3.5
老齢期	305	1.0	－	1.3	0.3	2.3	3.3	1.6	4.9	9.2	5.2	0.7	3.9	1.6	0.3	10.2	7.9	1.3
その他	305	0.7	1.0	1.3	1.0	1.6	1.6	0.7	5.9	5.9	5.9	0.7	3.6	1.3	0.3	8.2	9.2	6.6
無回答	65	1.5	－	－	1.5	1.5	3.1	1.5	3.1	9.2	9.2	－	6.2	4.6	1.5	4.6	3.1	1.5
居住形態別																		
持ち家・一戸建て	388	1.8	0.5	2.6	1.5	0.5	1.8	1.5	4.4	7.5	5.9	0.8	1.8	0.8	0.5	9.0	6.7	5.9
持ち家・共同住宅	368	1.4	1.4	3.5	1.4	1.9	2.2	0.8	3.0	6.5	4.1	0.5	1.9	1.4	0.5	8.7	8.7	3.8
民間の賃貸・一戸建て	54	1.9	－	1.9	5.6	7.4	1.9	－	－	－	1.9	－	5.6	1.9	－	7.4	11.1	3.7
民間の賃貸・共同住宅	429	2.8	3.0	2.8	1.2	0.7	1.9	1.2	4.9	1.6	3.3	0.5	3.0	1.6	0.9	8.4	7.5	4.4
公的賃貸住宅	78	1.3	－	1.3	1.3	3.8	2.6	2.6	3.8	6.4	6.4	1.3	3.8	3.8	1.3	3.8	6.4	1.3
社宅・職員宿舎・寮	26	－	7.7	3.8	3.8	3.8	－	－	－	－	－	－	－	－	－	3.8	11.5	3.8
間借り・同居	13	7.7	－	7.7	－	7.7	－	－	－	15.4	7.7	－	－	－	－	－	－	－
その他	7	－	－	－	－	－	－	－	14.3	－	－	－	14.3	28.6	－	－	－	－
無回答	12	－	－	－	－	－	8.3	8.3	－	8.3	25.0	－	－	－	－	－	－	－
ブロック別																		
Ａブロック	160	1.3	0.6	3.8	1.3	0.6	1.3	0.6	3.1	2.5	5.6	1.3	1.9	1.9	－	8.8	6.9	3.8
Ｂブロック	141	3.5	－	3.5	2.1	0.7	1.4	－	2.1	9.2	5.0	0.7	5.0	2.8	1.4	7.8	8.5	7.1
Ｃブロック	126	0.8	1.6	0.8	1.6	1.6	2.4	1.6	4.0	9.5	4.0	1.6	4.8	2.4	－	7.1	8.7	7.1
Ｄブロック	158	2.5	3.2	2.5	1.9	0.6	0.6	1.3	3.2	5.7	3.8	1.3	2.5	0.6	0.6	9.5	7.0	5.1
Ｅブロック	148	0.7	0.7	4.1	0.7	2.0	1.4	1.4	4.1	4.7	3.4	－	4.1	0.7	0.7	5.4	8.8	2.0
Ｆブロック	236	1.3	2.1	2.1	2.1	3.4	3.4	0.8	4.7	3.0	4.7	0.4	1.3	1.7	0.4	10.2	5.9	3.4
Ｇブロック	156	1.3	1.3	4.5	1.9	0.6	1.3	2.6	6.4	3.8	4.5	－	1.3	0.6	0.6	7.1	5.8	6.4
Ｈブロック	241	3.7	2.5	2.1	0.4	1.7	2.5	1.7	3.3	4.1	4.6	－	1.2	1.7	1.2	7.9	9.1	2.5
無回答	9	－	－	－	11.1	－	11.1	－	－	－	11.1	－	－	－	－	－	11.1	－
地域別																		
北部	733	1.8	1.2	3.0	1.5	1.1	1.4	1.0	3.3	6.1	4.4	1.0	3.5	1.6	0.5	7.8	7.9	4.9
南部	633	2.2	2.1	2.7	1.4	2.1	2.5	1.6	4.6	3.6	4.6	0.2	1.3	1.4	0.8	8.5	7.1	3.8
無回答	9	－	－	－	11.1	－	11.1	－	－	－	11.1	－	－	－	－	－	11.1	－
居住年数別																		
１年未満	60	1.7	8.3	1.7	3.3	3.3	1.7	5.0	3.3	－	－	－	－	3.3	－	6.7	10.0	6.7
１年以上５年未満	276	3.6	1.8	2.2	0.7	1.1	1.8	1.4	2.2	1.1	1.8	0.4	1.1	1.4	1.1	5.8	7.2	4.3
５年以上10年未満	143	3.5	3.5	6.3	0.7	1.4	－	0.7	2.8	6.3	1.4	－	2.1	2.8	1.4	8.4	8.4	4.2
10年以上20年未満	194	－	2.1	4.6	3.6	2.6	1.5	1.0	2.6	1.5	7.2	1.0	2.1	1.0	－	8.2	6.2	5.2
20年以上	695	1.6	0.4	2.0	1.3	1.3	2.6	1.0	5.0	7.6	5.6	0.7	3.5	1.3	0.6	9.1	7.6	4.0
無回答	7	－	－	－	－	－	－	－	14.3	－	28.6	－	－	－	－	－	14.3	－
短期居住者	336	3.3	3.0	2.1	1.2	1.5	1.8	2.1	2.4	0.9	1.5	0.3	0.9	1.8	0.9	6.0	7.7	4.8
中期居住者	337	1.5	2.7	5.3	2.4	2.1	0.9	0.9	2.7	3.6	4.7	0.6	2.1	1.8	0.6	8.3	7.1	4.7
長期居住者	695	1.6	0.4	2.0	1.3	1.3	2.6	1.0	5.0	7.6	5.6	0.7	3.5	1.3	0.6	9.1	7.6	4.0
無回答	7	－	－	－	－	－	－	－	14.3	－	28.6	－	－	－	－	－	14.3	－

（調査数は件数、それ以外の数値は%）

問６　あなたが区の施策のうち特に力を入れてほしいと思うものを３つ選び、１位、２位、３位と順位をつけて、
下の回答欄に番号を記入してください。【３位】（続き）

	ものづくり産業の活性化	起業・創業の支援	文化芸術の振興	スポーツの振興	観光の振興やまちの魅力の発信	道路整備（バリアフリーなど）	交通安全対策	住環境の向上	地域の特性に応じたまちづくり	公園や水辺空間の整備	緑化の推進	地球温暖化対策	ごみの減量やリサイクルの推進	騒音の軽減やまちの美化の推進	行財政改革	その他	無回答
全　体	2.4	1.1	2.0	1.2	1.3	4.4	2.5	6.6	3.2	4.4	4.4	1.9	4.1	4.4	2.0	1.1	1.8
性別																	
男性	2.6	1.8	1.8	1.9	1.9	4.2	2.6	5.6	3.4	4.8	3.9	1.8	4.4	5.5	1.8	1.4	2.1
女性	2.3	0.6	2.1	0.8	0.9	4.5	2.5	7.3	3.1	4.1	4.8	2.0	3.9	3.8	2.1	0.9	1.5
その他	－	－	－	－	－	－	－	－	－	－	－	－	－	－	－	－	－
無回答	－	－	－	－	－	－	－	12.5	－	－	－	－	－	－	12.5	－	12.5
年代別																	
10歳代	－	－	－	－	－	33.3	－	33.3	－	－	－	－	－	－	－	－	－
20歳代	1.3	1.3	2.6	1.3	3.2	3.9	4.5	7.1	3.2	3.2	7.8	－	3.2	8.4	3.2	1.9	0.6
30歳代	2.0	0.8	2.9	1.2	1.2	3.3	2.9	6.5	4.1	6.9	4.9	1.2	2.0	6.9	2.9	2.4	2.0
40歳代	2.7	2.3	2.3	0.9	0.9	3.6	3.2	7.7	3.6	6.8	3.2	－	2.3	3.2	2.7	0.5	1.4
50歳代	2.6	1.1	1.8	1.8	1.5	4.8	3.7	4.8	3.3	2.9	4.0	2.6	4.8	4.4	1.1	0.4	0.7
60歳代	4.0	1.5	1.5	1.5	1.0	5.5	1.5	8.0	2.5	3.5	3.5	5.0	6.5	3.0	0.5	1.5	－
70歳代以上	1.9	－	1.1	0.7	0.7	4.9	0.4	6.0	2.6	3.0	4.1	2.2	5.6	2.2	1.9	0.4	4.5
無回答	－	－	－	－	－	－	－	10.0	－	－	－	－	－	－	10.0	－	20.0
性・年代別																	
男性／10・20歳代	－	3.3	4.9	1.6	6.6	8.2	1.6	8.2	3.3	1.6	6.6	－	3.3	13.1	4.9	1.6	1.6
30歳代	2.0	2.0	2.0	2.0	2.0	3.1	2.0	4.1	3.1	7.1	4.1	1.0	1.0	8.2	4.1	4.1	1.0
40歳代	2.2	3.3	3.3	2.2	1.1	3.3	4.4	8.9	3.3	7.8	2.2	－	－	4.4	1.1	－	2.2
50歳代	2.4	2.4	－	2.4	2.4	4.9	4.1	3.3	4.9	2.4	4.9	0.8	4.1	5.7	0.8	0.8	－
60歳代	5.4	－	－	2.2	1.1	5.4	3.3	5.4	2.2	4.3	2.2	5.4	9.8	2.2	－	2.2	－
70歳代以上	2.9	－	1.9	1.0	－	1.9	－	5.8	2.9	4.9	3.9	2.9	7.8	1.9	1.0	－	7.8
女性／10・20歳代	2.1	－	1.0	1.0	1.0	2.1	6.3	7.3	3.1	4.2	8.3	－	3.1	5.2	2.1	2.1	－
30歳代	2.0	－	3.4	0.7	0.7	3.4	3.4	8.2	4.8	6.8	5.4	1.4	2.7	6.1	2.0	1.4	2.7
40歳代	3.0	1.5	1.5	－	0.8	3.8	2.3	6.8	3.8	6.1	3.8	－	3.8	2.3	3.8	0.8	0.8
50歳代	2.7	－	3.4	1.4	0.7	4.7	3.4	6.1	2.0	3.4	3.4	4.1	5.4	3.4	1.4	－	1.4
60歳代	2.8	2.8	2.8	0.9	0.9	5.5	－	10.1	2.8	2.8	4.6	4.6	3.7	3.7	0.9	0.9	－
70歳代以上	1.2	－	0.6	0.6	1.2	6.7	0.6	6.1	2.4	1.8	4.3	1.8	4.3	2.4	2.4	0.6	2.4
それ以外	－	－	－	－	－	－	－	8.3	－	－	－	－	－	－	8.3	－	16.7
職業別																	
自営業	7.9	3.0	2.0	1.0	2.0	3.0	1.0	5.9	3.0	5.0	2.0	2.0	4.0	8.9	2.0	－	－
自由業	－	－	5.6	5.6	－	5.6	11.1	－	－	－	－	－	－	－	5.6	－	5.6
管理職	1.4	1.4	1.4	1.4	1.4	2.8	2.8	8.3	4.1	2.1	6.9	3.4	4.1	4.1	－	2.1	1.4
事務職	2.4	0.9	2.7	1.2	2.1	3.4	2.4	7.6	3.0	5.8	5.2	1.2	3.7	4.3	2.1	1.8	0.9
専門職	1.1	1.1	2.1	1.1	0.5	6.3	4.8	5.8	4.8	6.3	3.7	0.5	2.6	7.9	4.2	0.5	1.1
労務職・サービス職	1.3	1.3	－	3.9	3.9	3.9	2.6	6.5	6.5	3.9	1.3	1.3	5.2	1.3	－	－	1.3
パート・アルバイト	1.2	1.2	3.1	1.2	－	6.2	3.1	6.2	2.5	4.9	3.1	3.7	2.5	4.3	1.2	1.2	1.9
専業主婦（夫）	－	－	0.9	－	1.8	5.4	1.8	5.4	3.6	3.6	7.2	1.8	4.5	1.8	1.8	－	2.7
大学生	27.3	－	－	－	－	－	－	9.1	－	－	9.1	－	－	18.2	－	－	－
専門学校・その他学生	－	－	－	－	－	14.3	－	14.3	－	－	－	－	14.3	－	－	14.3	－
無職	1.6	0.5	1.1	－	0.5	4.9	0.5	7.1	1.6	2.7	3.8	2.7	7.7	2.2	2.7	1.1	3.3
その他	12.5	4.2	4.2	4.2	－	－	－	－	－	4.2	4.2	－	4.2	4.2	－	－	－
無回答	5.3	－	－	5.3	－	－	5.3	5.3	－	－	5.3	－	－	－	5.3	－	21.1
家族人数別																	
１人	1.6	0.8	3.3	1.1	1.1	4.1	1.6	5.4	2.5	4.1	5.2	1.9	5.7	6.8	1.4	0.8	2.2
２人	2.7	1.8	1.8	0.9	1.5	4.0	2.4	7.3	2.9	4.0	4.2	2.2	3.1	5.1	2.7	1.8	1.8
３人	3.6	－	2.2	1.1	1.8	5.1	4.3	5.4	3.6	4.0	4.7	0.4	5.1	1.8	2.5	0.7	1.4
４人	2.2	1.1	0.5	2.2	1.1	4.9	1.6	8.6	5.4	5.4	2.7	1.6	2.2	3.8	1.1	0.5	1.1
５人	1.9	3.8	－	3.8	－	5.8	5.8	5.8	3.8	7.7	5.8	3.8	－	1.9	－	1.9	1.9
６人以上	－	－	－	－	－	－	－	12.5	－	6.3	6.3	－	－	－	－	－	－
無回答	－	－	－	－	－	3.7	－	7.4	－	3.7	－	11.1	11.1	－	7.4	－	7.4
ライフステージ別																	
独身期	1.7	1.3	3.4	1.7	1.7	3.4	3.0	7.7	4.3	3.4	6.0	0.4	3.4	9.4	3.0	1.3	1.3
家族形成期	2.5	0.5	2.0	0.5	2.5	3.0	5.0	7.0	4.0	10.0	5.0	1.0	1.5	3.5	3.0	3.0	1.0
家族成長前期	－	－	2.0	3.0	2.0	3.0	5.1	6.1	3.0	4.0	3.0	1.0	1.0	1.0	1.0	2.0	－
家族成長後期	4.9	2.5	－	1.2	2.5	6.2	3.7	8.6	4.9	－	3.7	1.2	3.7	2.5	2.5	－	－
家族成熟期	4.7	2.3	1.2	4.7	－	8.1	1.2	9.3	3.5	8.1	1.2	4.7	3.5	3.5	1.2	－	－
老齢期	2.3	－	1.3	0.3	0.7	3.9	1.0	6.6	2.6	2.6	4.6	3.3	7.9	3.3	1.3	1.0	2.3
その他	2.6	2.0	2.3	0.7	0.7	5.6	2.0	4.3	1.6	3.6	4.3	2.3	3.9	5.2	1.6	0.3	1.6
無回答	1.5	1.5	1.5	1.5	1.5	3.1	－	7.7	4.6	3.1	3.1	－	3.1	－	3.1	－	12.3
居住形態別																	
持ち家・一戸建て	2.8	0.8	1.0	0.8	1.0	5.2	2.3	7.5	3.6	3.9	3.4	2.3	3.9	3.1	1.8	1.5	1.5
持ち家・共同住宅	3.0	1.4	2.2	1.1	1.6	4.6	2.4	4.9	4.3	4.3	4.6	2.7	4.6	3.5	1.1	0.8	1.1
民間の賃貸・一戸建て	1.9	－	1.9	3.7	－	－	3.7	3.7	－	3.7	3.7	3.7	9.3	3.7	5.6	3.7	1.9
民間の賃貸・共同住宅	1.6	1.4	3.0	1.2	1.6	3.5	2.8	8.2	2.8	4.4	5.8	0.7	3.0	7.0	1.6	0.7	0.9
公的賃貸住宅	2.6	－	－	3.8	－	7.7	1.3	5.1	1.3	3.8	1.3	2.6	3.8	1.3	6.4	－	7.7
社宅・職員宿舎・寮	－	－	－	－	－	7.7	7.7	－	3.8	19.2	7.7	－	－	11.5	－	3.8	－
間借り・同居	－	7.7	7.7	－	7.7	－	－	7.7	－	－	－	－	7.7	－	7.7	－	7.7
その他	－	－	－	－	－	－	－	14.3	－	－	－	－	28.6	－	－	－	－
無回答	8.3	－	－	－	－	－	－	8.3	－	－	－	－	－	－	8.3	－	25.0
ブロック別																	
Ａブロック	1.3	1.3	4.4	0.6	1.3	6.9	3.1	8.8	3.1	1.3	3.8	3.1	3.1	4.4	5.0	1.3	2.5
Ｂブロック	3.5	2.8	1.4	2.1	－	5.0	1.4	5.7	0.7	－	2.1	2.8	4.3	2.8	2.8	0.7	0.7
Ｃブロック	2.4	1.6	0.8	3.2	0.8	6.3	4.0	1.6	0.8	6.3	1.6	2.4	2.4	0.8	3.2	－	2.4
Ｄブロック	1.3	2.5	－	－	－	5.1	1.9	10.8	2.5	3.8	6.3	1.9	2.5	3.8	1.3	2.5	1.9
Ｅブロック	2.0	－	1.4	0.7	3.4	6.1	0.7	8.1	5.4	5.4	2.7	2.0	8.1	4.1	0.7	2.7	2.0
Ｆブロック	1.7	0.4	1.3	0.4	1.7	1.7	3.4	5.9	3.8	6.4	7.2	1.7	3.4	7.2	0.8	0.4	1.7
Ｇブロック	3.2	0.6	3.2	1.3	1.3	3.2	3.2	3.8	3.8	5.8	4.5	2.6	5.1	4.5	1.3	1.3	1.3
Ｈブロック	3.3	0.4	2.9	2.1	1.7	3.3	2.5	7.1	4.1	5.0	4.6	－	4.1	5.4	1.7	0.4	1.2
無回答	11.1	－	－	－	－	－	－	11.1	－	－	－	－	－	－	11.1	－	22.2
地域別																	
北部	2.0	1.6	1.6	1.2	1.1	5.9	2.2	7.2	2.6	3.3	3.4	2.5	4.1	3.3	2.6	1.5	1.9
南部	2.7	0.5	2.4	1.3	1.6	2.7	3.0	5.8	3.9	5.7	5.5	1.3	4.1	5.8	1.3	0.6	1.4
無回答	11.1	－	－	－	－	－	－	11.1	－	－	－	－	－	－	11.1	－	22.2
居住年数別																	
１年未満	1.7	－	－	－	1.7	3.3	3.3	8.3	1.7	5.0	1.7	－	5.0	5.0	5.0	1.7	1.7
１年以上５年未満	1.4	1.1	3.6	2.2	2.2	2.9	3.6	9.4	4.0	8.3	5.4	0.7	2.9	7.2	2.2	2.2	1.4
５年以上10年未満	2.8	1.4	1.4	－	0.7	3.5	0.7	4.2	3.5	2.8	7.0	0.7	4.2	7.7	3.5	0.7	1.4
10年以上20年未満	3.1	2.1	3.1	1.0	1.5	3.1	4.6	7.2	4.1	4.1	4.1	2.1	3.1	2.1	1.5	0.5	2.1
20年以上	2.6	0.7	1.3	1.3	1.0	5.6	1.9	5.8	2.7	3.2	3.7	2.6	4.7	3.3	1.6	0.9	1.9
無回答	－	14.3	－	－	－	－	－	－	－	－	－	14.3	－	－	－	－	14.3
短期居住者	1.5	0.9	3.0	1.8	2.1	3.0	3.6	9.2	3.6	7.7	4.8	0.6	3.3	6.8	2.7	2.1	1.5
中期居住者	3.0	1.8	2.4	0.6	1.2	3.3	3.0	5.9	3.9	3.6	5.3	1.5	3.6	4.5	2.4	0.6	1.8
長期居住者	2.6	0.7	1.3	1.3	1.0	5.6	1.9	5.8	2.7	3.2	3.7	2.6	4.7	3.3	1.6	0.9	1.9
無回答	－	14.3	－	－	－	－	－	－	－	－	－	14.3	－	－	－	－	14.3

（調査数は件数、それ以外の数値は%）

問６　あなたが区の施策のうち特に力を入れてほしいと思うものを３つ選び、１位、２位、３位と順位をつけて、
下の回答欄に番号を記入してください。【1位～３位合計】

	調査数	保育サービスなどの充実	子育て相談の充実や児童虐待の防止	学校教育の充実	青少年の健全育成	生涯学習機会の提供	区民の健康増進	感染症や食中毒の予防対策	地域医療体制の充実	高齢者がいきいきと生活できる環境づくり	介護サービスの充実	障害者の社会参加の支援	生活困窮者の支援	区民活動や地域活動の支援	人権意識の向上・男女共同参画の推進・多様な性の尊重	防災対策	防犯対策	商業の活性化
全　体	1,375	13.4	6.9	12.2	4.3	3.3	7.2	2.3	14.3	16.8	17.0	2.4	7.5	2.8	1.2	36.9	26.5	12.2
性別																		
男性	567	15.7	6.3	11.5	4.4	2.6	7.8	2.6	10.6	16.2	15.2	2.6	8.6	3.4	0.9	32.6	24.5	14.8
女性	799	11.9	7.4	12.9	4.1	3.9	6.6	2.1	16.9	16.9	18.4	2.3	6.5	2.3	1.5	40.2	27.9	10.4
その他	1	－	－	－	－	－	－	－	－	－	－	－	－	－	－	－	－	100.0
無回答	8	－	－	－	12.5	－	25.0	－	25.0	50.0	12.5	－	25.0	12.5	－	12.5	25.0	－
年代別																		
10歳代	3	－	－	33.3	－	－	33.3	－	－	－	33.3	－	33.3	－	－	33.3	－	33.3
20歳代	154	18.8	13.0	9.1	3.9	2.6	5.8	1.9	7.1	1.3	2.6	1.9	3.9	1.3	1.3	39.0	26.6	18.8
30歳代	245	31.0	16.7	19.6	2.9	3.7	6.1	4.1	5.7	1.6	2.9	1.6	3.3	1.6	2.0	32.2	24.9	13.5
40歳代	222	16.7	5.4	25.7	7.7	2.7	3.6	2.7	9.5	7.7	10.4	3.2	2.7	3.6	0.9	36.5	26.6	14.9
50歳代	273	7.0	4.0	8.4	2.9	3.7	5.9	0.7	22.0	15.0	21.6	2.2	9.9	0.7	1.1	39.6	30.4	15.8
60歳代	201	5.5	3.0	8.0	2.0	2.5	7.0	1.0	18.4	27.4	27.9	3.0	9.5	4.0	0.5	41.8	29.9	9.5
70歳代以上	267	4.5	1.9	3.4	6.0	4.5	12.7	3.4	19.5	40.4	30.7	2.6	12.7	4.9	1.5	34.1	21.3	3.7
無回答	10	－	－	－	10.0	－	20.0	－	20.0	40.0	20.0	－	20.0	10.0	－	30.0	30.0	－
性・年代別																		
男性／10・20歳代	61	19.7	11.5	13.1	4.9	4.9	6.6	1.6	4.9	－	1.6	3.3	6.6	1.6	1.6	27.9	14.8	23.0
30歳代	98	28.6	14.3	16.3	5.1	6.1	9.2	4.1	5.1	2.0	－	1.0	3.1	2.0	2.0	25.5	22.4	15.3
40歳代	90	24.4	5.6	21.1	7.8	2.2	3.3	3.3	6.7	7.8	5.6	3.3	3.3	7.8	－	26.7	27.8	18.9
50歳代	123	12.2	4.1	6.5	3.3	2.4	7.3	0.8	13.8	13.0	22.0	3.3	11.4	1.6	－	37.4	32.5	21.1
60歳代	92	4.3	1.1	9.8	2.2	－	7.6	2.2	15.2	25.0	23.9	4.3	13.0	4.3	1.1	42.4	27.2	8.7
70歳代以上	103	7.8	3.9	4.9	3.9	1.0	11.7	3.9	14.6	42.7	30.1	1.0	12.6	2.9	1.0	33.0	17.5	3.9
女性／10・20歳代	96	17.7	13.5	7.3	3.1	1.0	6.3	2.1	8.3	2.1	4.2	1.0	3.1	1.0	1.0	45.8	33.3	16.7
30歳代	147	32.7	18.4	21.8	1.4	2.0	4.1	4.1	6.1	1.4	4.8	2.0	3.4	1.4	2.0	36.7	26.5	12.2
40歳代	132	11.4	5.3	28.8	7.6	3.0	3.8	2.3	11.4	7.6	13.6	3.0	2.3	0.8	1.5	43.2	25.8	12.1
50歳代	148	2.7	4.1	10.1	2.7	4.7	4.7	0.7	28.4	16.9	21.6	1.4	8.8	－	2.0	41.9	29.1	10.8
60歳代	109	6.4	4.6	6.4	1.8	4.6	6.4	－	21.1	29.4	31.2	1.8	6.4	3.7	－	41.3	32.1	10.1
70歳代以上	164	2.4	0.6	2.4	7.3	6.7	13.4	3.0	22.6	39.0	31.1	3.7	12.8	6.1	1.8	34.8	23.8	3.7
それ以外	12	－	－	－	8.3	－	16.7	－	25.0	33.3	16.7	－	16.7	8.3	－	25.0	25.0	8.3
職業別																		
自営業	101	12.9	6.9	13.9	5.9	－	5.0	－	11.9	13.9	15.8	4.0	13.9	4.0	1.0	29.7	30.7	11.9
自由業	18	27.8	11.1	11.1	－	－	－	5.6	22.2	5.6	22.2	－	－	5.6	5.6	33.3	27.8	－
管理職	145	13.8	5.5	14.5	5.5	2.1	6.9	2.8	13.8	11.7	13.1	2.1	2.8	2.8	1.4	35.9	37.2	19.3
事務職	328	18.9	8.2	14.3	3.0	4.6	6.1	1.5	10.7	7.9	9.5	2.1	3.4	1.5	0.3	40.2	26.8	15.5
専門職	189	20.1	12.7	15.3	3.7	2.1	2.6	2.1	9.5	5.8	10.1	2.1	4.8	1.1	1.6	39.7	25.4	13.2
労務職・サービス職	77	11.7	6.5	9.1	－	3.9	10.4	2.6	14.3	15.6	13.0	3.9	10.4	3.9	1.3	45.5	27.3	16.9
パート・アルバイト	162	6.8	4.9	13.6	5.6	1.9	6.8	3.7	16.0	25.9	22.8	1.9	10.5	1.2	0.6	34.0	23.5	9.9
専業主婦（夫）	111	12.6	5.4	14.4	5.4	5.4	5.4	3.6	25.2	18.0	31.5	1.8	3.6	4.5	1.8	39.6	27.0	7.2
大学生	11	9.1	9.1	27.3	18.2	－	－	－	9.1	9.1	－	－	－	－	－	27.3	9.1	27.3
専門学校・その他学生	7	－	－	28.6	－	14.3	14.3	14.3	14.3	－	14.3	－	14.3	－	14.3	14.3	14.3	－
無職	183	4.4	2.7	1.1	4.4	5.5	13.7	2.7	19.1	38.8	30.6	3.3	18.0	5.5	2.2	31.1	19.1	4.9
その他	24	12.5	4.2	12.5	8.3	－	16.7	－	12.5	33.3	8.3	4.2	－	4.2	－	58.3	25.0	8.3
無回答	19	－	5.3	－	5.3	5.3	21.1	－	15.8	42.1	21.1	－	10.5	5.3	－	15.8	31.6	5.3
家族人数別																		
１人	367	7.1	7.1	5.4	2.7	4.6	9.8	2.7	14.4	16.3	13.4	0.8	8.7	3.5	1.6	37.1	31.3	11.2
２人	452	12.2	5.8	6.4	3.5	2.9	7.3	1.5	15.5	18.4	20.4	2.2	6.9	2.4	1.3	39.6	24.8	15.3
３人	276	20.7	9.4	18.5	3.6	1.4	6.5	2.9	14.5	18.1	17.4	2.9	8.3	2.9	1.4	35.1	24.3	8.3
４人	185	16.8	5.9	26.5	9.7	2.7	3.2	1.6	11.9	11.4	15.1	5.9	3.2	2.7	0.5	34.1	22.7	14.6
５人	52	23.1	11.5	28.8	3.8	3.8	1.9	3.8	11.5	5.8	19.2	－	5.8	－	－	42.3	30.8	5.8
６人以上	16	12.5	－	25.0	12.5	12.5	6.3	－	18.8	25.0	18.8	－	12.5	6.3	－	25.0	25.0	12.5
無回答	27	3.7	－	－	3.7	11.1	14.8	7.4	11.1	37.0	14.8	3.7	22.2	－	－	22.2	29.6	11.1
ライフステージ別																		
独身期	234	11.1	11.5	7.3	3.8	4.3	7.3	3.8	9.0	2.1	3.8	2.1	4.3	1.7	1.3	39.3	30.3	16.7
家族形成期	200	48.0	17.0	31.0	5.0	2.0	4.0	2.0	3.0	1.0	1.5	2.0	1.5	1.5	2.5	26.5	19.5	14.0
家族成長前期	99	13.1	8.1	42.4	13.1	4.0	3.0	3.0	8.1	8.1	11.1	2.0	5.1	3.0	－	35.4	22.2	12.1
家族成長後期	81	7.4	4.9	11.1	3.7	1.2	7.4	－	17.3	18.5	23.5	3.7	6.2	3.7	－	40.7	30.9	12.3
家族成熟期	86	4.7	7.0	4.7	－	－	7.0	2.3	20.9	12.8	27.9	2.3	11.6	1.2	－	43.0	32.6	14.0
老齢期	305	4.6	1.6	5.2	3.9	4.6	11.1	3.0	21.6	38.4	29.5	2.6	12.1	3.6	1.0	37.4	22.6	4.9
その他	305	6.9	3.0	5.6	2.3	3.9	5.6	1.3	18.4	16.1	17.0	2.3	8.2	2.3	1.6	42.0	32.5	16.4
無回答	65	6.2	3.1	1.5	7.7	1.5	12.3	1.5	12.3	36.9	40.0	3.1	12.3	9.2	1.5	23.1	16.9	3.1
居住形態別																		
持ち家・一戸建て	388	9.8	4.9	10.1	4.9	2.6	5.7	2.1	18.6	23.2	23.2	2.1	5.7	1.8	0.5	44.1	28.4	10.8
持ち家・共同住宅	368	10.9	4.3	16.6	4.9	3.3	9.5	3.0	14.7	18.8	17.4	3.3	4.6	3.0	1.4	37.2	25.5	11.4
民間の賃貸・一戸建て	54	11.1	13.0	11.1	7.4	9.3	7.4	－	9.3	5.6	11.1	－	7.4	3.7	7.4	31.5	25.9	18.5
民間の賃貸・共同住宅	429	19.8	11.0	12.4	2.6	2.3	5.8	2.3	11.2	7.9	10.5	1.9	8.9	2.8	0.9	35.0	27.7	12.6
公的賃貸住宅	78	7.7	－	3.8	5.1	6.4	10.3	2.6	17.9	34.6	30.8	5.1	16.7	5.1	2.6	23.1	20.5	11.5
社宅・職員宿舎・寮	26	26.9	19.2	15.4	3.8	3.8	－	－	－	－	－	－	－	－	－	34.6	38.5	30.8
間借り・同居	13	7.7	7.7	7.7	－	15.4	－	－	－	23.1	7.7	－	38.5	－	－	15.4	－	23.1
その他	7	14.3	－	14.3	－	14.3	－	－	28.6	－	14.3	14.3	42.9	28.6	－	14.3	－	－
無回答	12	－	－	－	16.7	－	41.7	8.3	16.7	41.7	25.0	－	8.3	－	－	16.7	8.3	－
ブロック別																		
Ａブロック	160	9.4	6.9	8.8	4.4	1.9	4.4	1.9	18.8	21.9	23.1	1.9	9.4	2.5	－	35.0	24.4	13.1
Ｂブロック	141	9.9	5.0	10.6	5.0	2.8	8.5	1.4	9.9	20.6	21.3	7.1	12.8	3.5	3.5	36.2	25.5	14.9
Ｃブロック	126	9.5	2.4	7.9	4.8	2.4	9.5	2.4	15.1	24.6	19.8	3.2	13.5	4.8	0.8	34.1	30.2	14.3
Ｄブロック	158	13.9	8.2	13.9	3.2	3.8	2.5	1.9	15.8	15.8	14.6	3.2	5.1	1.3	0.6	43.7	27.2	12.0
Ｅブロック	148	9.5	6.1	12.2	2.7	3.4	5.4	1.4	17.6	25.7	19.6	2.0	13.5	1.4	1.4	35.1	23.0	5.4
Ｆブロック	236	12.7	5.9	13.1	4.2	6.4	9.7	2.1	12.3	12.3	15.7	1.7	2.5	3.4	0.4	41.5	26.7	11.9
Ｇブロック	156	17.3	7.7	17.9	5.1	0.6	9.6	2.6	16.0	7.7	14.1	0.6	6.4	2.6	0.6	35.9	28.2	14.7
Ｈブロック	241	20.7	10.4	12.4	4.1	3.7	6.6	4.1	11.6	11.6	12.4	1.2	3.3	2.9	2.5	33.6	27.0	12.4
無回答	9	－	11.1	－	22.2	－	22.2	－	11.1	44.4	11.1	－	11.1	－	－	11.1	22.2	－
地域別																		
北部	733	10.5	5.9	10.8	4.0	2.9	5.9	1.8	15.6	21.6	19.6	3.4	10.6	2.6	1.2	37.0	25.9	11.9
南部	633	16.9	8.1	14.1	4.4	3.9	8.5	3.0	13.0	10.9	14.1	1.3	3.8	3.0	1.3	37.1	27.2	12.8
無回答	9	－	11.1	－	22.2	－	22.2	－	11.1	44.4	11.1	－	11.1	－	－	11.1	22.2	－
居住年数別																		
１年未満	60	20.0	18.3	13.3	3.3	6.7	5.0	6.7	3.3	1.7	－	－	1.7	3.3	－	38.3	31.7	21.7
１年以上５年未満	276	23.9	11.6	11.2	2.9	2.9	6.2	2.5	6.2	4.0	5.1	1.4	4.0	1.8	1.8	31.2	29.3	18.1
５年以上10年未満	143	21.0	7.0	20.3	3.5	4.9	5.6	1.4	8.4	8.4	7.0	3.5	4.9	3.5	2.8	34.3	25.9	10.5
10年以上20年未満	194	8.8	8.2	24.2	8.8	4.6	6.7	1.5	14.4	12.4	14.9	2.1	7.2	2.1	－	37.6	25.8	13.4
20年以上	695	8.2	3.6	7.6	3.9	2.6	8.3	2.3	19.7	26.2	25.8	2.9	10.1	3.0	1.2	39.6	25.2	9.1
無回答	7	28.6	14.3	－	－	－	－	－	14.3	14.3	28.6	－	－	14.3	－	14.3	28.6	14.3
短期居住者	336	23.2	12.8	11.6	3.0	3.6	6.0	3.3	5.7	3.6	4.2	1.2	3.6	2.1	1.5	32.4	29.8	18.8
中期居住者	337	13.9	7.7	22.6	6.5	4.7	6.2	1.5	11.9	10.7	11.6	2.7	6.2	2.7	1.2	36.2	25.8	12.2
長期居住者	695	8.2	3.6	7.6	3.9	2.6	8.3	2.3	19.7	26.2	25.8	2.9	10.1	3.0	1.2	39.6	25.2	9.1
無回答	7	28.6	14.3	－	－	－	－	－	14.3	14.3	28.6	－	－	14.3	－	14.3	28.6	14.3

（調査数は件数、それ以外の数値は%）

問６　あなたが区の施策のうち特に力を入れてほしいと思うものを３つ選び、１位、２位、３位と順位をつけて、
下の回答欄に番号を記入してください。【1位～３位合計】（続き）

	ものづくり産業の活性化	起業・創業の支援	文化芸術の振興	スポーツの振興	観光の振興やまちの魅力の発信	道路整備（バリアフリーなど）	交通安全対策	住環境の向上	地域の特性に応じたまちづくり	公園や水辺空間の整備	緑化の推進	地球温暖化対策	ごみの減量やリサイクルの推進	騒音の軽減やまちの美化の推進	行財政改革	その他	無回答
全　体	4.9	2.0	3.6	3.1	3.1	13.5	7.0	17.1	5.5	10.0	7.4	4.9	6.5	11.3	5.5	3.0	4.4
性別																	
男性	5.5	2.8	4.8	4.2	4.1	13.6	6.5	17.3	6.3	11.1	6.5	3.7	6.0	13.1	5.5	3.5	5.1
女性	4.5	1.4	2.9	2.3	2.4	13.6	7.1	17.0	4.9	9.3	8.0	5.8	7.0	10.1	5.5	2.6	3.5
その他	100.0	－	－	100.0	－	－	－	－	－	－	－	－	－	－	－	－	－
無回答	－	－	－	－	－	－	25.0	12.5	－	－	12.5	－	－	－	12.5	－	37.5
年代別																	
10歳代	－	－	－	－	－	66.7	－	33.3	－	－	－	－	－	－	－	－	－
20歳代	3.9	3.2	6.5	3.2	4.5	13.6	9.1	27.9	6.5	13.0	10.4	0.6	5.2	22.7	7.1	1.9	1.3
30歳代	4.1	1.2	4.9	3.3	3.7	11.0	9.8	22.0	4.9	14.3	7.3	3.3	3.3	18.4	6.1	4.5	4.5
40歳代	7.2	3.2	3.2	5.0	2.7	10.8	7.7	19.8	6.3	14.4	6.8	1.4	6.3	11.7	5.9	5.0	2.7
50歳代	3.7	2.2	3.3	4.0	3.7	17.2	8.8	12.8	5.9	7.3	7.3	6.6	6.6	10.6	5.9	2.2	1.1
60歳代	7.5	2.0	3.5	2.5	2.0	13.4	5.0	13.4	6.0	8.0	7.0	9.5	8.5	4.5	3.5	3.5	－
70歳代以上	4.1	0.7	1.9	1.1	2.2	13.9	2.2	11.2	4.1	5.2	7.1	6.7	9.4	4.1	4.9	1.1	12.0
無回答	－	－	－	－	－	10.0	10.0	10.0	－	－	－	－	－	－	10.0	－	60.0
性・年代別																	
男性／10・20歳代	3.3	6.6	13.1	4.9	9.8	16.4	4.9	24.6	9.8	11.5	8.2	－	4.9	21.3	8.2	1.6	3.3
30歳代	3.1	2.0	7.1	6.1	6.1	10.2	11.2	25.5	4.1	17.3	5.1	4.1	2.0	20.4	8.2	4.1	1.0
40歳代	7.8	4.4	4.4	6.7	4.4	10.0	7.8	23.3	4.4	13.3	5.6	－	1.1	16.7	3.3	6.7	4.4
50歳代	2.4	4.1	0.8	4.1	4.1	17.9	7.3	8.9	6.5	8.9	6.5	5.7	5.7	15.4	6.5	2.4	－
60歳代	8.7	－	3.3	3.3	1.1	14.1	5.4	13.0	8.7	10.9	7.6	6.5	12.0	4.3	4.3	4.3	－
70歳代以上	7.8	1.0	3.9	1.0	1.0	12.6	1.9	13.6	5.8	5.8	6.8	3.9	9.7	2.9	2.9	1.9	21.4
女性／10・20歳代	4.2	1.0	2.1	2.1	1.0	13.5	11.5	30.2	4.2	13.5	11.5	1.0	5.2	22.9	6.3	2.1	－
30歳代	4.8	0.7	3.4	1.4	2.0	11.6	8.8	19.7	5.4	12.2	8.8	2.7	4.1	17.0	4.8	4.8	6.8
40歳代	6.8	2.3	2.3	3.8	1.5	11.4	7.6	17.4	7.6	15.2	7.6	2.3	9.8	8.3	7.6	3.8	1.5
50歳代	4.1	0.7	5.4	3.4	3.4	16.9	9.5	16.2	5.4	6.1	7.4	7.4	7.4	6.8	5.4	2.0	2.0
60歳代	6.4	3.7	3.7	1.8	2.8	12.8	4.6	13.8	3.7	5.5	6.4	11.9	5.5	4.6	2.8	2.8	－
70歳代以上	1.8	0.6	0.6	1.2	3.0	14.6	2.4	9.8	3.0	4.9	7.3	8.5	9.1	4.9	6.1	0.6	6.1
それ以外	8.3	－	－	8.3	－	8.3	16.7	8.3	－	－	8.3	－	－	－	8.3	－	50.0
職業別																	
自営業	13.9	7.9	5.9	4.0	5.0	13.9	5.9	12.9	6.9	6.9	5.0	4.0	5.9	13.9	6.9	－	－
自由業	－	－	11.1	11.1	－	16.7	16.7	11.1	－	11.1	5.6	5.6	11.1	－	5.6	－	16.7
管理職	4.1	1.4	3.4	2.8	2.1	12.4	4.1	19.3	4.8	9.7	9.0	5.5	6.9	14.5	2.8	2.8	3.4
事務職	5.2	1.8	3.7	3.7	4.0	13.4	8.2	22.3	5.5	13.7	8.8	3.7	4.9	15.2	4.9	4.6	1.8
専門職	2.1	1.6	3.7	2.1	2.1	14.3	9.5	22.2	9.0	13.8	6.9	3.7	5.3	18.5	8.5	2.6	2.1
労務職・サービス職	6.5	2.6	－	6.5	5.2	11.7	5.2	10.4	7.8	9.1	2.6	3.9	9.1	7.8	6.5	5.2	3.9
パート・アルバイト	4.9	1.2	6.2	3.1	3.1	11.7	8.6	17.3	4.3	8.0	5.6	8.6	6.2	8.0	6.2	4.3	3.1
専業主婦（夫）	0.9	－	0.9	1.8	3.6	14.4	8.1	11.7	3.6	6.3	10.8	4.5	7.2	2.7	4.5	0.9	5.4
大学生	27.3	9.1	9.1	－	9.1	18.2	9.1	9.1	－	18.2	9.1	－	9.1	27.3	－	－	－
専門学校・その他学生	－	－	14.3	14.3	－	14.3	14.3	14.3	28.6	－	－	－	14.3	－	14.3	14.3	－
無職	3.3	1.1	2.2	0.5	1.6	15.8	1.6	13.1	3.8	7.1	7.1	6.0	9.3	3.8	4.9	1.6	9.8
その他	12.5	4.2	4.2	8.3	－	12.5	8.3	4.2	－	4.2	8.3	4.2	4.2	12.5	－	4.2	－
無回答	5.3	－	－	5.3	－	5.3	10.5	5.3	－	－	10.5	5.3	5.3	－	10.5	－	52.6
家族人数別																	
１人	5.4	0.8	5.2	1.9	3.3	11.4	5.4	20.4	4.9	9.0	8.2	6.3	9.5	18.0	4.1	2.2	6.0
２人	5.5	3.5	4.2	2.4	3.5	11.7	6.6	18.4	4.9	9.3	7.5	4.4	5.3	12.8	6.0	3.5	4.0
３人	4.7	－	2.2	3.3	2.9	17.8	9.1	12.3	5.4	11.2	7.2	3.3	6.5	5.4	6.2	3.3	2.9
４人	4.3	2.7	2.7	5.9	1.6	15.7	7.0	17.3	7.6	11.9	5.9	3.8	4.9	7.0	6.5	3.8	2.7
５人	1.9	3.8	1.9	9.6	3.8	15.4	9.6	7.7	5.8	13.5	7.7	5.8	1.9	3.8	3.8	1.9	3.8
６人以上	6.3	－	－	－	－	18.8	18.8	12.5	－	6.3	12.5	6.3	－	6.3	－	－	－
無回答	－	3.7	－	－	3.7	7.4	－	18.5	11.1	3.7	3.7	14.8	11.1	－	11.1	－	18.5
ライフステージ別																	
独身期	5.1	2.1	6.8	3.8	4.7	13.7	9.0	24.8	7.3	10.3	9.0	2.1	5.6	23.9	7.7	1.7	2.6
家族形成期	3.5	2.0	3.5	2.5	3.0	10.5	8.5	22.0	4.5	21.5	7.0	2.0	2.0	12.0	5.5	5.5	2.5
家族成長前期	2.0	－	3.0	10.1	2.0	12.1	15.2	16.2	4.0	11.1	5.1	3.0	4.0	6.1	6.1	6.1	－
家族成長後期	7.4	2.5	－	4.9	2.5	19.8	7.4	14.8	9.9	3.7	6.2	6.2	6.2	4.9	8.6	2.5	－
家族成熟期	5.8	2.3	2.3	5.8	2.3	18.6	2.3	16.3	5.8	15.1	7.0	8.1	5.8	5.8	4.7	－	－
老齢期	4.9	0.7	2.0	0.3	1.3	13.4	3.6	11.8	4.3	4.6	7.9	7.9	11.8	4.6	4.6	2.0	6.6
その他	6.6	3.3	4.6	2.3	3.0	13.8	6.2	15.7	5.2	8.2	7.9	5.6	6.9	14.4	4.3	3.9	3.0
無回答	1.5	3.1	3.1	3.1	9.2	9.2	7.7	10.8	4.6	6.2	4.6	3.1	3.1	3.1	4.6	－	30.8
居住形態別																	
持ち家・一戸建て	5.7	1.5	2.3	3.4	2.6	14.7	6.4	14.7	6.2	7.5	6.4	4.9	6.7	6.2	5.7	2.8	4.1
持ち家・共同住宅	6.3	2.2	3.8	3.5	2.7	16.3	6.5	12.5	7.1	10.3	8.2	6.8	6.5	6.5	5.4	3.5	2.2
民間の賃貸・一戸建て	3.7	－	3.7	3.7	－	7.4	9.3	20.4	1.9	7.4	7.4	7.4	13.0	13.0	9.3	9.3	3.7
民間の賃貸・共同住宅	4.0	2.3	5.6	2.6	4.4	11.2	6.8	24.2	4.9	12.8	8.9	2.8	5.1	20.3	4.4	1.9	2.3
公的賃貸住宅	3.8	2.6	－	3.8	1.3	11.5	9.0	7.7	1.3	6.4	3.8	5.1	9.0	3.8	7.7	1.3	17.9
社宅・職員宿舎・寮	－	－	－	－	－	19.2	7.7	23.1	3.8	23.1	7.7	7.7	－	30.8	－	3.8	－
間借り・同居	－	7.7	7.7	－	15.4	15.4	－	23.1	7.7	－	－	7.7	15.4	7.7	15.4	15.4	15.4
その他	－	－	－	14.3	－	14.3	42.9	14.3	－	－	－	－	28.6	－	－	－	－
無回答	8.3	－	－	－	－	－	8.3	8.3	－	－	－	－	－	8.3	16.7	－	66.7
ブロック別																	
Ａブロック	3.1	1.9	4.4	1.9	2.5	20.0	11.9	16.9	5.0	5.6	5.0	5.6	3.1	7.5	8.1	2.5	7.5
Ｂブロック	9.2	4.3	4.3	4.3	2.8	14.2	5.7	14.2	2.8	5.7	4.3	7.1	6.4	7.1	5.0	2.1	2.1
Ｃブロック	6.3	1.6	2.4	7.1	4.0	15.1	7.1	10.3	3.2	8.7	4.8	6.3	3.2	6.3	7.9	1.6	4.8
Ｄブロック	1.9	6.3	1.3	1.3	0.6	14.6	8.2	23.4	4.4	8.2	10.1	3.8	4.4	12.7	4.4	4.4	3.2
Ｅブロック	4.7	0.7	2.7	2.7	5.4	16.9	4.1	16.9	6.8	11.5	4.7	5.4	10.8	8.1	4.1	4.7	4.7
Ｆブロック	2.5	0.4	3.8	2.1	3.0	11.9	7.2	18.2	5.9	12.3	10.2	5.9	8.9	13.1	4.7	2.5	4.7
Ｇブロック	6.4	1.3	4.5	3.8	3.2	9.6	4.5	9.0	7.1	12.2	9.6	5.8	10.3	13.5	4.5	3.8	3.2
Ｈブロック	6.2	0.8	5.0	3.3	3.3	10.0	6.2	22.4	7.1	12.9	8.3	1.2	5.0	16.6	5.8	2.5	2.5
無回答	11.1	－	－	－	－	－	22.2	22.2	－	－	－	－	－	11.1	11.1	－	55.6
地域別																	
北部	4.9	3.0	3.0	3.3	3.0	16.2	7.5	16.6	4.5	7.9	5.9	5.6	5.6	8.5	5.9	3.1	4.5
南部	4.9	0.8	4.4	3.0	3.2	10.6	6.2	17.5	6.6	12.5	9.3	4.1	7.7	14.5	5.1	2.8	3.5
無回答	11.1	－	－	－	－	－	22.2	22.2	－	－	－	－	－	11.1	11.1	－	55.6
居住年数別																	
１年未満	5.0	－	－	1.7	6.7	5.0	6.7	30.0	5.0	11.7	6.7	1.7	5.0	23.3	10.0	1.7	5.0
１年以上５年未満	4.3	2.2	6.2	2.9	3.6	12.3	8.3	26.8	6.9	16.3	6.9	1.8	3.6	22.1	4.3	4.3	2.9
５年以上10年未満	7.0	3.5	2.8	1.4	2.1	13.3	6.3	18.2	7.0	9.8	11.9	2.8	7.7	18.2	7.0	5.6	2.8
10年以上20年未満	4.1	2.6	4.6	4.6	2.1	16.0	10.3	14.4	5.2	8.2	6.2	6.2	6.2	7.7	2.6	1.0	5.2
20年以上	4.9	1.4	2.7	3.3	3.0	14.2	5.8	12.8	4.7	7.9	7.1	6.3	7.8	5.6	6.0	2.6	4.6
無回答	14.3	14.3	14.3	－	－	－	－	－	－	－	14.3	14.3	－	－	14.3	－	42.9
短期居住者	4.5	1.8	5.1	2.7	4.2	11.0	8.0	27.4	6.5	15.5	6.8	1.8	3.9	22.3	5.4	3.9	3.3
中期居住者	5.3	3.0	3.9	3.3	2.1	14.8	8.6	16.0	5.9	8.9	8.6	4.7	6.8	12.2	4.5	3.0	4.2
長期居住者	4.9	1.4	2.7	3.3	3.0	14.2	5.8	12.8	4.7	7.9	7.1	6.3	7.8	5.6	6.0	2.6	4.6
無回答	14.3	14.3	14.3	－	－	－	－	－	－	－	14.3	14.3	－	－	14.3	－	42.9

（調査数は件数、それ以外の数値は%）

問７　あなたは、区の施設等をどれくらいの頻度で利用していますか。項目ごとにあてはまるものを１つ選んでください。

（１） 公園・児童遊園

	調査数	週１回以上	月１回～２回程度	年１回～数回程度	過去１年間に利用していない	無回答
全　体	1,375	16.9	16.9	27.6	35.6	3.0
性別						
男性	567	18.0	19.2	30.7	30.3	1.8
女性	799	16.4	15.5	25.3	39.2	3.6
その他	1	－	－	100.0	－	－
無回答	8	－	－	25.0	50.0	25.0
年代別						
10歳代	3	－	66.7	33.3	－	－
20歳代	154	9.1	20.8	32.5	37.7	－
30歳代	245	31.0	18.4	22.4	27.8	0.4
40歳代	222	26.1	17.6	26.6	29.3	0.5
50歳代	273	9.9	16.5	35.5	37.4	0.7
60歳代	201	11.4	18.4	27.4	42.8	－
70歳代以上	267	13.1	12.4	22.5	39.3	12.7
無回答	10	－	－	20.0	50.0	30.0
性・年代別						
男性／10・20歳代	61	6.6	24.6	39.3	29.5	－
30歳代	98	26.5	22.4	25.5	24.5	1.0
40歳代	90	33.3	17.8	27.8	21.1	－
50歳代	123	11.4	20.3	38.2	29.3	0.8
60歳代	92	13.0	18.5	31.5	37.0	－
70歳代以上	103	15.5	13.6	23.3	39.8	7.8
女性／10・20歳代	96	10.4	19.8	28.1	41.7	－
30歳代	147	34.0	15.6	20.4	29.9	－
40歳代	132	21.2	17.4	25.8	34.8	0.8
50歳代	148	8.8	13.5	33.1	43.9	0.7
60歳代	109	10.1	18.3	23.9	47.7	－
70歳代以上	164	11.6	11.6	22.0	39.0	15.9
それ以外	12	－	－	25.0	50.0	25.0
職業別						
自営業	101	15.8	21.8	32.7	25.7	4.0
自由業	18	27.8	5.6	22.2	38.9	5.6
管理職	145	17.2	19.3	35.2	28.3	－
事務職	328	19.5	18.6	26.5	35.1	0.3
専門職	189	17.5	15.9	30.7	36.0	－
労務職・サービス職	77	14.3	11.7	40.3	33.8	－
パート・アルバイト	162	11.1	19.1	28.4	38.3	3.1
専業主婦（夫）	111	18.0	14.4	21.6	38.7	7.2
大学生	11	27.3	27.3	36.4	9.1	－
専門学校・その他学生	7	14.3	28.6	28.6	28.6	－
無職	183	18.0	13.7	16.4	42.6	9.3
その他	24	8.3	16.7	16.7	54.2	4.2
無回答	19	10.5	5.3	26.3	36.8	21.1
家族人数別						
１人	367	8.7	16.1	27.5	43.6	4.1
２人	452	12.6	17.3	31.0	36.9	2.2
３人	276	25.4	17.0	24.3	29.7	3.6
４人	185	30.3	15.1	24.3	29.2	1.1
５人	52	25.0	30.8	28.8	15.4	－
６人以上	16	18.8	12.5	25.0	43.8	－
無回答	27	7.4	11.1	25.9	40.7	14.8
ライフステージ別						
独身期	234	8.1	17.1	32.9	41.5	0.4
家族形成期	200	47.0	24.0	14.5	14.5	－
家族成長前期	99	30.3	25.3	30.3	13.1	1.0
家族成長後期	81	8.6	9.9	40.7	40.7	－
家族成熟期	86	8.1	16.3	23.3	52.3	－
老齢期	305	11.8	15.1	24.3	42.3	6.6
その他	305	10.5	14.1	34.8	40.0	0.7
無回答	65	12.3	13.8	15.4	32.3	26.2
居住形態別						
持ち家・一戸建て	388	12.4	17.0	25.3	42.0	3.4
持ち家・共同住宅	368	19.3	16.8	29.6	32.1	2.2
民間の賃貸・一戸建て	54	9.3	25.9	16.7	46.3	1.9
民間の賃貸・共同住宅	429	21.4	16.8	30.5	29.8	1.4
公的賃貸住宅	78	12.8	12.8	15.4	47.4	11.5
社宅・職員宿舎・寮	26	19.2	23.1	42.3	15.4	－
間借り・同居	13	7.7	7.7	30.8	53.8	－
その他	7	－	14.3	28.6	57.1	－
無回答	12	8.3	8.3	25.0	25.0	33.3
ブロック別						
Ａブロック	160	13.1	8.1	27.5	45.6	5.6
Ｂブロック	141	14.9	21.3	24.8	36.2	2.8
Ｃブロック	126	14.3	11.9	26.2	41.3	6.3
Ｄブロック	158	17.1	13.9	25.3	43.0	0.6
Ｅブロック	148	12.8	16.2	27.0	41.9	2.0
Ｆブロック	236	18.2	21.2	28.4	31.4	0.8
Ｇブロック	156	24.4	22.4	27.6	21.2	4.5
Ｈブロック	241	19.1	17.8	30.3	30.7	2.1
無回答	9	－	11.1	44.4	22.2	22.2
地域別						
北部	733	14.5	14.2	26.2	41.7	3.4
南部	633	20.1	20.2	28.9	28.6	2.2
無回答	9	－	11.1	44.4	22.2	22.2
居住年数別						
１年未満	60	16.7	20.0	26.7	36.7	－
１年以上５年未満	276	19.2	19.9	30.1	30.4	0.4
５年以上10年未満	143	28.7	19.6	25.2	26.6	－
10年以上20年未満	194	24.7	17.0	26.3	29.4	2.6
20年以上	695	11.2	14.8	27.8	41.3	4.9
無回答	7	42.9	28.6	－	14.3	14.3
短期居住者	336	18.8	19.9	29.5	31.5	0.3
中期居住者	337	26.4	18.1	25.8	28.2	1.5
長期居住者	695	11.2	14.8	27.8	41.3	4.9
無回答	7	42.9	28.6	－	14.3	14.3

（２） ホール（リバーサイドホール・曳舟文化センター）

	調査数	週１回以上	月１回～２回程度	年１回～数回程度	過去１年間に利用していない	無回答
全　体	1,375	0.2	1.8	19.0	76.1	2.8
性別						
男性	567	0.2	3.2	20.1	74.8	1.8
女性	799	0.3	0.9	18.3	77.2	3.4
その他	1	－	－	－	100.0	－
無回答	8	－	－	12.5	62.5	25.0
年代別						
10歳代	3	－	－	－	100.0	－
20歳代	154	－	1.9	11.0	87.0	－
30歳代	245	0.4	2.4	15.1	81.2	0.8
40歳代	222	－	2.3	18.0	79.3	0.5
50歳代	273	0.4	1.1	20.5	77.3	0.7
60歳代	201	－	2.5	20.4	77.1	－
70歳代以上	267	0.4	1.1	25.8	61.0	11.6
無回答	10	－	－	10.0	60.0	30.0
性・年代別						
男性／10・20歳代	61	－	4.9	14.8	80.3	－
30歳代	98	－	4.1	18.4	76.5	1.0
40歳代	90	－	4.4	20.0	75.6	－
50歳代	123	－	1.6	18.7	78.9	0.8
60歳代	92	－	3.3	20.7	76.1	－
70歳代以上	103	1.0	1.9	26.2	63.1	7.8
女性／10・20歳代	96	－	－	8.3	91.7	－
30歳代	147	0.7	1.4	12.9	84.4	0.7
40歳代	132	－	0.8	16.7	81.8	0.8
50歳代	148	0.7	0.7	22.3	75.7	0.7
60歳代	109	－	1.8	20.2	78.0	－
70歳代以上	164	－	0.6	25.6	59.8	14.0
それ以外	12	－	－	8.3	66.7	25.0
職業別						
自営業	101	1.0	3.0	26.7	65.3	4.0
自由業	18	－	－	16.7	77.8	5.6
管理職	145	－	3.4	13.1	83.4	－
事務職	328	－	1.5	18.9	79.0	0.6
専門職	189	－	2.6	13.2	84.1	－
労務職・サービス職	77	－	－	18.2	80.5	1.3
パート・アルバイト	162	0.6	2.5	24.1	70.4	2.5
専業主婦（夫）	111	－	0.9	22.5	70.3	6.3
大学生	11	－	9.1	27.3	63.6	－
専門学校・その他学生	7	－	－	42.9	57.1	－
無職	183	0.5	0.5	19.1	71.6	8.2
その他	24	－	－	12.5	83.3	4.2
無回答	19	－	－	15.8	63.2	21.1
家族人数別						
１人	367	－	0.3	11.4	84.2	4.1
２人	452	－	2.2	19.5	76.1	2.2
３人	276	0.4	2.9	22.1	72.1	2.5
４人	185	0.5	2.2	26.5	69.7	1.1
５人	52	1.9	1.9	21.2	73.1	1.9
６人以上	16	－	6.3	18.8	75.0	－
無回答	27	－	－	25.9	59.3	14.8
ライフステージ別						
独身期	234	－	1.7	9.8	87.6	0.9
家族形成期	200	0.5	4.0	21.5	74.0	－
家族成長前期	99	－	2.0	25.3	72.7	－
家族成長後期	81	1.2	1.2	17.3	80.2	－
家族成熟期	86	－	2.3	22.1	75.6	－
老齢期	305	0.3	1.6	25.2	66.9	5.9
その他	305	－	0.3	15.4	83.3	1.0
無回答	65	－	3.1	20.0	52.3	24.6
居住形態別						
持ち家・一戸建て	388	0.5	1.5	19.6	75.0	3.4
持ち家・共同住宅	368	0.3	2.2	23.4	72.0	2.2
民間の賃貸・一戸建て	54	－	1.9	9.3	87.0	1.9
民間の賃貸・共同住宅	429	－	1.4	13.8	83.7	1.2
公的賃貸住宅	78	－	2.6	24.4	62.8	10.3
社宅・職員宿舎・寮	26	－	7.7	23.1	69.2	－
間借り・同居	13	－	－	38.5	61.5	－
その他	7	－	－	28.6	71.4	－
無回答	12	－	－	25.0	41.7	33.3
ブロック別						
Ａブロック	160	－	1.9	19.4	73.1	5.6
Ｂブロック	141	0.7	3.5	25.5	68.1	2.1
Ｃブロック	126	－	0.8	19.0	74.6	5.6
Ｄブロック	158	0.6	0.6	19.0	79.1	0.6
Ｅブロック	148	0.7	0.7	27.7	68.9	2.0
Ｆブロック	236	－	2.5	19.1	78.0	0.4
Ｇブロック	156	－	2.6	14.1	78.2	5.1
Ｈブロック	241	－	1.7	12.4	83.8	2.1
無回答	9	－	－	22.2	55.6	22.2
地域別						
北部	733	0.4	1.5	22.1	72.9	3.1
南部	633	－	2.2	15.3	80.3	2.2
無回答	9	－	－	22.2	55.6	22.2
居住年数別						
１年未満	60	－	3.3	8.3	88.3	－
１年以上５年未満	276	－	1.8	12.0	85.9	0.4
５年以上10年未満	143	0.7	1.4	16.8	80.4	0.7
10年以上20年未満	194	－	1.5	18.6	77.3	2.6
20年以上	695	0.3	1.9	23.5	69.9	4.5
無回答	7	－	－	－	85.7	14.3
短期居住者	336	－	2.1	11.3	86.3	0.3
中期居住者	337	0.3	1.5	17.8	78.6	1.8
長期居住者	695	0.3	1.9	23.5	69.9	4.5
無回答	7	－	－	－	85.7	14.3

（調査数は件数、それ以外の数値は%）

問７　あなたは、区の施設等をどれくらいの頻度で利用していますか。項目ごとにあてはまるものを１つ選んでください。

（３） 集会所・集会室

	調査数	週１回以上	月１回～２回程度	年１回～数回程度	過去１年間に利用していない	無回答
全　体	1,375	0.9	3.3	12.2	80.8	2.8
性別						
男性	567	0.5	4.6	14.5	78.7	1.8
女性	799	1.1	2.4	10.8	82.5	3.3
その他	1	－	－	－	100.0	－
無回答	8	－	－	－	62.5	37.5
年代別						
10歳代	3	－	－	－	100.0	－
20歳代	154	－	0.6	4.5	94.8	－
30歳代	245	0.4	2.0	8.2	89.0	0.4
40歳代	222	－	2.7	18.0	79.3	－
50歳代	273	0.7	2.2	13.9	82.4	0.7
60歳代	201	0.5	5.0	10.0	84.1	0.5
70歳代以上	267	3.0	6.4	16.1	62.9	11.6
無回答	10	－	－	－	60.0	40.0
性・年代別						
男性／10・20歳代	61	－	1.6	6.6	91.8	－
30歳代	98	－	5.1	5.1	88.8	1.0
40歳代	90	－	4.4	23.3	72.2	－
50歳代	123	0.8	2.4	16.3	80.5	－
60歳代	92	－	5.4	8.7	84.8	1.1
70歳代以上	103	1.9	7.8	23.3	59.2	7.8
女性／10・20歳代	96	－	－	3.1	96.9	－
30歳代	147	0.7	－	10.2	89.1	－
40歳代	132	－	1.5	14.4	84.1	－
50歳代	148	0.7	2.0	12.2	83.8	1.4
60歳代	109	0.9	4.6	11.0	83.5	－
70歳代以上	164	3.7	5.5	11.6	65.2	14.0
それ以外	12	－	－	－	66.7	33.3
職業別						
自営業	101	3.0	4.0	19.8	69.3	4.0
自由業	18	－	11.1	11.1	72.2	5.6
管理職	145	－	4.8	11.7	83.4	－
事務職	328	0.3	2.4	11.3	85.7	0.3
専門職	189	－	1.1	13.2	85.2	0.5
労務職・サービス職	77	－	2.6	7.8	89.6	－
パート・アルバイト	162	1.9	5.6	14.2	76.5	1.9
専業主婦（夫）	111	0.9	4.5	10.8	76.6	7.2
大学生	11	－	－	9.1	90.9	－
専門学校・その他学生	7	－	－	－	100.0	－
無職	183	2.2	3.3	12.0	74.3	8.2
その他	24	－	－	12.5	83.3	4.2
無回答	19	－	－	－	73.7	26.3
家族人数別						
１人	367	0.8	1.9	6.5	86.6	4.1
２人	452	0.9	3.3	12.6	80.8	2.4
３人	276	0.7	2.9	13.8	80.4	2.2
４人	185	0.5	4.9	17.8	75.7	1.1
５人	52	3.8	5.8	21.2	69.2	－
６人以上	16	－	－	18.8	81.3	－
無回答	27	－	11.1	7.4	63.0	18.5
ライフステージ別						
独身期	234	－	0.4	3.0	96.2	0.4
家族形成期	200	0.5	3.0	12.5	84.0	－
家族成長前期	99	－	5.1	33.3	61.6	－
家族成長後期	81	－	1.2	19.8	79.0	－
家族成熟期	86	－	7.0	8.1	84.9	－
老齢期	305	2.0	5.6	16.1	70.2	6.2
その他	305	0.7	2.0	8.2	88.5	0.7
無回答	65	4.6	4.6	9.2	55.4	26.2
居住形態別						
持ち家・一戸建て	388	1.0	3.6	14.9	77.1	3.4
持ち家・共同住宅	368	1.1	4.9	15.8	76.4	1.9
民間の賃貸・一戸建て	54	－	－	9.3	88.9	1.9
民間の賃貸・共同住宅	429	0.7	1.4	6.5	90.4	0.9
公的賃貸住宅	78	1.3	6.4	16.7	64.1	11.5
社宅・職員宿舎・寮	26	－	3.8	11.5	84.6	－
間借り・同居	13	－	7.7	7.7	84.6	－
その他	7	－	－	14.3	85.7	－
無回答	12	－	－	8.3	50.0	41.7
ブロック別						
Ａブロック	160	1.3	3.1	12.5	78.1	5.0
Ｂブロック	141	0.7	2.1	17.7	75.9	3.5
Ｃブロック	126	1.6	5.6	14.3	73.8	4.8
Ｄブロック	158	1.3	1.3	9.5	87.3	0.6
Ｅブロック	148	1.4	4.1	14.9	77.7	2.0
Ｆブロック	236	0.4	4.7	10.2	83.5	1.3
Ｇブロック	156	1.3	1.9	12.2	80.1	4.5
Ｈブロック	241	－	3.3	10.4	85.1	1.2
無回答	9	－	－	－	66.7	33.3
地域別						
北部	733	1.2	3.1	13.6	78.9	3.1
南部	633	0.5	3.5	10.7	83.3	2.1
無回答	9	－	－	－	66.7	33.3
居住年数別						
１年未満	60	－	1.7	6.7	91.7	－
１年以上５年未満	276	－	1.1	5.1	93.1	0.7
５年以上10年未満	143	0.7	2.1	12.6	83.9	0.7
10年以上20年未満	194	－	3.1	15.5	78.9	2.6
20年以上	695	1.6	4.6	14.5	75.0	4.3
無回答	7	－	－	14.3	71.4	14.3
短期居住者	336	－	1.2	5.4	92.9	0.6
中期居住者	337	0.3	2.7	14.2	81.0	1.8
長期居住者	695	1.6	4.6	14.5	75.0	4.3
無回答	7	－	－	14.3	71.4	14.3

（４） 多目的施設・事業施設（社会福祉会館・産業会館・地域プラザ・生涯学習センター・消費者センター・共生社会推進センターなど）

	調査数	週１回以上	月１回～２回程度	年１回～数回程度	過去１年間に利用していない	無回答
全　体	1,375	1.5	4.1	15.1	76.8	2.5
性別						
男性	567	1.1	4.2	18.0	75.5	1.2
女性	799	1.8	4.0	13.1	78.0	3.1
その他	1	－	－	－	100.0	－
無回答	8	12.5	－	12.5	50.0	25.0
年代別						
10歳代	3	－	－	－	100.0	－
20歳代	154	－	0.6	9.7	89.6	－
30歳代	245	1.6	4.9	11.4	81.6	0.4
40歳代	222	2.3	5.0	17.1	75.7	－
50歳代	273	1.8	2.6	15.0	80.2	0.4
60歳代	201	0.5	3.5	14.4	81.6	－
70歳代以上	267	1.9	6.7	21.0	59.6	10.9
無回答	10	10.0	－	10.0	50.0	30.0
性・年代別						
男性／10・20歳代	61	－	1.6	9.8	88.5	－
30歳代	98	2.0	6.1	13.3	77.6	1.0
40歳代	90	1.1	6.7	22.2	70.0	－
50歳代	123	1.6	－	19.5	78.9	－
60歳代	92	－	3.3	18.5	78.3	－
70歳代以上	103	1.0	7.8	21.4	64.1	5.8
女性／10・20歳代	96	－	－	9.4	90.6	－
30歳代	147	1.4	4.1	10.2	84.4	－
40歳代	132	3.0	3.8	13.6	79.5	－
50歳代	148	2.0	4.7	11.5	81.1	0.7
60歳代	109	0.9	3.7	11.0	84.4	－
70歳代以上	164	2.4	6.1	20.7	56.7	14.0
それ以外	12	8.3	－	8.3	58.3	25.0
職業別						
自営業	101	－	1.0	28.7	68.3	2.0
自由業	18	5.6	5.6	16.7	66.7	5.6
管理職	145	1.4	4.8	15.9	77.9	－
事務職	328	1.2	4.6	10.4	83.8	－
専門職	189	0.5	2.1	15.9	81.5	－
労務職・サービス職	77	－	－	14.3	85.7	－
パート・アルバイト	162	3.1	4.3	15.4	75.3	1.9
専業主婦（夫）	111	1.8	8.1	11.7	71.2	7.2
大学生	11	－	－	18.2	81.8	－
専門学校・その他学生	7	－	－	－	100.0	－
無職	183	2.2	6.6	16.9	65.6	8.7
その他	24	4.2	－	20.8	75.0	－
無回答	19	5.3	－	10.5	63.2	21.1
家族人数別						
１人	367	1.4	1.6	9.8	83.7	3.5
２人	452	1.1	4.9	14.4	77.9	1.8
３人	276	1.4	4.7	19.2	72.8	1.8
４人	185	3.2	5.9	16.8	73.0	1.1
５人	52	1.9	3.8	23.1	69.2	1.9
６人以上	16	－	－	43.8	56.3	－
無回答	27	－	7.4	14.8	59.3	18.5
ライフステージ別						
独身期	234	0.4	1.7	7.3	90.2	0.4
家族形成期	200	2.5	7.0	19.5	71.0	－
家族成長前期	99	2.0	5.1	21.2	71.7	－
家族成長後期	81	1.2	1.2	18.5	79.0	－
家族成熟期	86	1.2	2.3	11.6	84.9	－
老齢期	305	1.3	6.9	18.4	68.2	5.2
その他	305	1.3	2.0	11.8	84.6	0.3
無回答	65	4.6	4.6	21.5	44.6	24.6
居住形態別						
持ち家・一戸建て	388	1.8	4.6	19.6	71.6	2.3
持ち家・共同住宅	368	2.7	4.1	16.3	74.7	2.2
民間の賃貸・一戸建て	54	－	1.9	9.3	87.0	1.9
民間の賃貸・共同住宅	429	0.5	3.7	10.3	84.6	0.9
公的賃貸住宅	78	1.3	5.1	14.1	70.5	9.0
社宅・職員宿舎・寮	26	3.8	7.7	15.4	73.1	－
間借り・同居	13	－	－	15.4	84.6	－
その他	7	－	－	28.6	71.4	－
無回答	12	－	－	33.3	25.0	41.7
ブロック別						
Ａブロック	160	1.3	4.4	12.5	77.5	4.4
Ｂブロック	141	2.1	5.7	27.0	63.8	1.4
Ｃブロック	126	0.8	1.6	18.3	75.4	4.0
Ｄブロック	158	1.9	6.3	13.3	77.2	1.3
Ｅブロック	148	1.4	5.4	19.6	71.6	2.0
Ｆブロック	236	2.5	3.4	13.6	79.7	0.8
Ｇブロック	156	0.6	3.2	10.3	82.1	3.8
Ｈブロック	241	1.2	3.3	11.2	82.6	1.7
無回答	9	－	－	22.2	44.4	33.3
地域別						
北部	733	1.5	4.8	17.9	73.3	2.6
南部	633	1.6	3.3	11.8	81.4	1.9
無回答	9	－	－	22.2	44.4	33.3
居住年数別						
１年未満	60	1.7	3.3	1.7	93.3	－
１年以上５年未満	276	1.4	1.8	12.7	83.3	0.7
５年以上10年未満	143	0.7	4.9	15.4	79.0	－
10年以上20年未満	194	2.6	5.2	14.9	75.3	2.1
20年以上	695	1.4	4.5	17.4	72.8	3.9
無回答	7	－	14.3	－	71.4	14.3
短期居住者	336	1.5	2.1	10.7	85.1	0.6
中期居住者	337	1.8	5.0	15.1	76.9	1.2
長期居住者	695	1.4	4.5	17.4	72.8	3.9
無回答	7	－	14.3	－	71.4	14.3

（調査数は件数、それ以外の数値は%）

問７　あなたは、区の施設等をどれくらいの頻度で利用していますか。項目ごとにあてはまるものを１つ選んでください。

	（５） 子ども・子育て支援施設（児童館・子育てひろば・コミュニティ会館児童室など）						（６） 高齢者関連施設（ゆうゆう館・シルバー人材センター・高齢者支援総合センターなど）					
	調査数	週１回以上	月１回～２回程度	年１回～数回程度	過去１年間に利用していない	無回答	調査数	週１回以上	月１回～２回程度	年１回～数回程度	過去１年間に利用していない	無回答
全　体	1,375	2.9	4.4	7.3	82.3	3.1	1,375	1.3	1.7	4.8	90.0	2.2
性別												
男性	567	1.8	4.9	9.3	82.4	1.6	567	0.5	2.1	5.8	90.3	1.2
女性	799	3.8	4.1	6.0	82.4	3.8	799	1.9	1.5	4.1	90.0	2.5
その他	1	－	－	－	100.0	－	1	－	－	－	100.0	－
無回答	8	－	－	－	62.5	37.5	8	－	－	－	62.5	37.5
年代別												
10歳代	3	－	－	－	100.0	－	3	－	－	－	100.0	－
20歳代	154	0.6	1.3	5.2	92.9	－	154	－	0.6	1.9	97.4	－
30歳代	245	6.5	12.2	10.2	70.2	0.8	245	－	1.6	－	98.0	0.4
40歳代	222	8.6	8.6	11.7	71.2	－	222	－	0.5	2.3	97.3	－
50歳代	273	0.4	1.8	5.9	91.6	0.4	273	0.7	1.1	5.5	92.7	－
60歳代	201	0.5	1.0	5.5	93.0	－	201	1.0	2.0	8.0	89.1	－
70歳代以上	267	0.7	1.1	5.6	79.4	13.1	267	5.2	4.1	10.1	71.2	9.4
無回答	10	－	－	－	60.0	40.0	10	－	－	－	60.0	40.0
性・年代別												
男性／10・20歳代	61	1.6	1.6	6.6	90.2	－	61	－	1.6	3.3	95.1	－
30歳代	98	2.0	16.3	7.1	73.5	1.0	98	－	4.1	－	94.9	1.0
40歳代	90	6.7	10.0	14.4	68.9	－	90	－	－	3.3	96.7	－
50歳代	123	0.8	0.8	11.4	87.0	－	123	0.8	0.8	6.5	91.9	－
60歳代	92	－	1.1	4.3	94.6	－	92	2.2	－	7.6	90.2	－
70歳代以上	103	－	－	10.7	81.6	7.8	103	－	5.8	12.6	75.7	5.8
女性／10・20歳代	96	－	1.0	4.2	94.8	－	96	－	－	1.0	99.0	－
30歳代	147	9.5	9.5	12.2	68.0	0.7	147	－	－	－	100.0	－
40歳代	132	9.8	7.6	9.8	72.7	－	132	－	0.8	1.5	97.7	－
50歳代	148	－	2.7	1.4	95.3	0.7	148	0.7	1.4	4.7	93.2	－
60歳代	109	0.9	0.9	6.4	91.7	－	109	－	3.7	8.3	88.1	－
70歳代以上	164	1.2	1.8	2.4	78.0	16.5	164	8.5	3.0	8.5	68.3	11.6
それ以外	12	－	－	－	66.7	33.3	12	－	－	－	66.7	33.3
職業別												
自営業	101	1.0	4.0	16.8	75.2	3.0	101	2.0	3.0	6.9	86.1	2.0
自由業	18	－	5.6	5.6	77.8	11.1	18	－	－	－	94.4	5.6
管理職	145	2.1	6.9	8.3	82.8	－	145	－	1.4	2.8	95.9	－
事務職	328	3.4	6.4	8.5	81.7	－	328	－	1.2	3.0	95.7	－
専門職	189	5.3	4.8	4.8	85.2	－	189	0.5	0.5	2.1	96.8	－
労務職・サービス職	77	5.2	2.6	7.8	84.4	－	77	1.3	1.3	7.8	89.6	－
パート・アルバイト	162	1.2	3.1	4.9	88.9	1.9	162	0.6	2.5	4.9	90.7	1.2
専業主婦（夫）	111	7.2	6.3	6.3	72.1	8.1	111	3.6	2.7	6.3	82.9	4.5
大学生	11	－	－	18.2	81.8	－	11	－	－	－	100.0	－
専門学校・その他学生	7	－	－	－	100.0	－	7	－	－	14.3	85.7	－
無職	183	0.5	0.5	4.9	83.6	10.4	183	4.4	2.7	9.8	74.9	8.2
その他	24	－	4.2	4.2	87.5	4.2	24	4.2	4.2	4.2	87.5	－
無回答	19	－	－	5.3	68.4	26.3	19	－	－	－	73.7	26.3
家族人数別												
１人	367	－	0.5	3.3	91.6	4.6	367	1.1	0.8	4.4	90.5	3.3
２人	452	0.9	1.5	4.4	91.2	2.0	452	0.9	2.2	5.8	89.6	1.5
３人	276	4.3	11.2	9.8	71.7	2.9	276	2.5	1.8	5.4	88.8	1.4
４人	185	11.4	7.6	16.2	63.8	1.1	185	0.5	1.6	3.2	94.1	0.5
５人	52	3.8	9.6	17.3	69.2	－	52	1.9	1.9	1.9	92.3	1.9
６人以上	16	－	12.5	12.5	75.0	－	16	－	－	－	100.0	－
無回答	27	3.7	－	3.7	70.4	22.2	27	3.7	7.4	7.4	63.0	18.5
ライフステージ別												
独身期	234	0.4	1.3	2.6	95.3	0.4	234	－	0.9	0.9	97.9	0.4
家族形成期	200	11.5	19.0	20.5	48.5	0.5	200	－	1.5	1.0	97.5	－
家族成長前期	99	12.1	11.1	16.2	60.6	－	99	－	－	3.0	97.0	－
家族成長後期	81	－	1.2	6.2	92.6	－	81	1.2	1.2	1.2	96.3	－
家族成熟期	86	－	1.2	4.7	94.2	－	86	－	1.2	5.8	93.0	－
老齢期	305	1.0	1.0	6.6	84.9	6.6	305	3.3	4.3	9.2	78.4	4.9
その他	305	0.3	1.0	2.3	96.1	0.3	305	0.7	1.0	6.2	92.1	－
無回答	65	－	1.5	3.1	66.2	29.2	65	7.7	1.5	9.2	60.0	21.5
居住形態別												
持ち家・一戸建て	388	2.8	3.6	8.8	82.2	2.6	388	2.3	1.3	9.0	85.8	1.5
持ち家・共同住宅	368	4.9	4.9	8.4	78.8	3.0	368	1.9	2.4	4.6	89.4	1.6
民間の賃貸・一戸建て	54	－	7.4	3.7	87.0	1.9	54	－	－	1.9	96.3	1.9
民間の賃貸・共同住宅	429	2.6	4.2	7.2	84.6	1.4	429	－	0.9	1.9	96.3	0.9
公的賃貸住宅	78	－	2.6	1.3	84.6	11.5	78	2.6	6.4	5.1	75.6	10.3
社宅・職員宿舎・寮	26	－	15.4	3.8	80.8	－	26	－	3.8	－	96.2	－
間借り・同居	13	－	7.7	－	92.3	－	13	－	－	－	100.0	－
その他	7	－	－	－	100.0	－	7	－	－	－	100.0	－
無回答	12	－	－	8.3	50.0	41.7	12	－	－	8.3	50.0	41.7
ブロック別												
Ａブロック	160	3.1	3.8	7.5	80.6	5.0	160	3.8	3.1	10.6	80.0	2.5
Ｂブロック	141	4.3	5.0	13.5	74.5	2.8	141	1.4	3.5	4.3	89.4	1.4
Ｃブロック	126	0.8	0.8	11.1	82.5	4.8	126	0.8	2.4	9.5	83.3	4.0
Ｄブロック	158	4.4	3.8	5.1	85.4	1.3	158	0.6	－	4.4	93.7	1.3
Ｅブロック	148	2.0	6.1	8.8	79.7	3.4	148	2.0	2.7	7.4	85.8	2.0
Ｆブロック	236	1.7	4.7	5.1	87.7	0.8	236	0.4	0.8	3.0	94.5	1.3
Ｇブロック	156	1.9	5.1	5.8	82.7	4.5	156	1.9	1.3	3.2	90.4	3.2
Ｈブロック	241	4.6	5.4	5.8	82.2	2.1	241	0.4	1.2	0.4	96.7	1.2
無回答	9	－	－	－	66.7	33.3	9	－	－	－	66.7	33.3
地域別												
北部	733	3.0	4.0	9.0	80.6	3.4	733	1.8	2.3	7.2	86.5	2.2
南部	633	2.8	5.1	5.5	84.4	2.2	633	0.8	1.1	2.1	94.3	1.7
無回答	9	－	－	－	66.7	33.3	9	－	－	－	66.7	33.3
居住年数別												
１年未満	60	1.7	5.0	5.0	88.3	－	60	－	3.3	－	96.7	－
１年以上５年未満	276	2.5	6.2	7.2	83.0	1.1	276	－	0.7	1.8	97.1	0.4
５年以上10年未満	143	5.6	7.7	8.4	78.3	－	143	－	－	0.7	99.3	－
10年以上20年未満	194	5.2	7.2	12.4	72.7	2.6	194	0.5	1.0	4.6	91.2	2.6
20年以上	695	1.9	2.2	6.0	85.2	4.7	695	2.4	2.6	7.3	84.3	3.3
無回答	7	14.3	14.3	－	57.1	14.3	7	－	－	－	85.7	14.3
短期居住者	336	2.4	6.0	6.8	83.9	0.9	336	－	1.2	1.5	97.0	0.3
中期居住者	337	5.3	7.4	10.7	75.1	1.5	337	0.3	0.6	3.0	94.7	1.5
長期居住者	695	1.9	2.2	6.0	85.2	4.7	695	2.4	2.6	7.3	84.3	3.3
無回答	7	14.3	14.3	－	57.1	14.3	7	－	－	－	85.7	14.3

（調査数は件数、それ以外の数値は%）

問７　あなたは、区の施設等をどれくらいの頻度で利用していますか。項目ごとにあてはまるものを１つ選んでください。

	（７） その他の福祉施設（ボランティアセンター・福祉保健センターなど）						（８） すみだ保健子育て総合センター（保健所・子育て支援総合センター・教育センター）					
	調査数	週１回以上	月１回～２回程度	年１回～数回程度	過去１年間に利用していない	無回答	調査数	週１回以上	月１回～２回程度	年１回～数回程度	過去１年間に利用していない	無回答
全　体	1,375	0.2	1.5	4.1	90.9	3.2	1,375	0.7	2.5	10.6	83.1	3.1
性別												
男性	567	0.2	0.9	4.4	92.8	1.8	567	0.4	3.4	10.8	84.1	1.4
女性	799	0.3	2.0	4.0	89.9	3.9	799	1.0	1.9	10.6	82.5	4.0
その他	1	－	－	－	100.0	－	1	－	－	－	100.0	－
無回答	8	－	－	－	62.5	37.5	8	－	－	－	62.5	37.5
年代別												
10歳代	3	－	33.3	－	66.7	－	3	－	－	33.3	66.7	－
20歳代	154	－	0.6	3.9	95.5	－	154	0.6	1.9	7.8	89.6	－
30歳代	245	0.4	1.6	2.9	94.7	0.4	245	2.4	5.3	19.2	73.1	－
40歳代	222	－	2.3	3.2	94.6	－	222	0.9	4.1	11.3	83.3	0.5
50歳代	273	－	0.7	3.7	95.2	0.4	273	－	1.8	8.4	89.0	0.7
60歳代	201	0.5	1.0	4.5	93.0	1.0	201	0.5	1.0	10.4	87.6	0.5
70歳代以上	267	0.4	2.2	6.7	77.2	13.5	267	－	0.7	6.4	79.8	13.1
無回答	10	－	－	－	60.0	40.0	10	－	－	－	60.0	40.0
性・年代別												
男性／10・20歳代	61	－	1.6	6.6	91.8	－	61	1.6	1.6	8.2	88.5	－
30歳代	98	－	2.0	2.0	94.9	1.0	98	－	8.2	19.4	72.4	－
40歳代	90	－	－	6.7	93.3	－	90	－	7.8	12.2	80.0	－
50歳代	123	－	0.8	2.4	96.7	－	123	－	0.8	9.8	88.6	0.8
60歳代	92	－	－	3.3	96.7	－	92	1.1	1.1	5.4	92.4	－
70歳代以上	103	1.0	1.0	6.8	82.5	8.7	103	－	1.0	8.7	83.5	6.8
女性／10・20歳代	96	－	1.0	2.1	96.9	－	96	－	2.1	8.3	89.6	－
30歳代	147	0.7	1.4	3.4	94.6	－	147	4.1	3.4	19.0	73.5	－
40歳代	132	－	3.8	0.8	95.5	－	132	1.5	1.5	10.6	85.6	0.8
50歳代	148	－	0.7	4.7	93.9	0.7	148	－	2.7	7.4	89.2	0.7
60歳代	109	0.9	1.8	5.5	89.9	1.8	109	－	0.9	14.7	83.5	0.9
70歳代以上	164	－	3.0	6.7	73.8	16.5	164	－	0.6	4.9	77.4	17.1
それ以外	12	－	－	－	66.7	33.3	12	－	－	－	66.7	33.3
職業別												
自営業	101	1.0	－	9.9	86.1	3.0	101	1.0	4.0	13.9	78.2	3.0
自由業	18	－	－	5.6	88.9	5.6	18	－	5.6	5.6	83.3	5.6
管理職	145	－	2.1	0.7	97.2	－	145	－	3.4	7.6	89.0	－
事務職	328	－	1.8	4.0	94.2	－	328	0.6	3.0	13.7	82.6	－
専門職	189	－	0.5	2.1	97.4	－	189	2.6	3.2	9.0	85.2	－
労務職・サービス職	77	1.3	1.3	3.9	93.5	－	77	－	2.6	11.7	85.7	－
パート・アルバイト	162	－	2.5	3.1	92.0	2.5	162	－	0.6	8.0	88.9	2.5
専業主婦（夫）	111	0.9	－	7.2	83.8	8.1	111	1.8	2.7	14.4	72.1	9.0
大学生	11	－	－	－	100.0	－	11	－	－	－	100.0	－
専門学校・その他学生	7	－	14.3	－	85.7	－	7	－	－	14.3	85.7	－
無職	183	－	2.2	6.0	80.3	11.5	183	－	0.5	7.7	81.4	10.4
その他	24	－	4.2	4.2	87.5	4.2	24	－	4.2	16.7	75.0	4.2
無回答	19	－	－	－	73.7	26.3	19	－	－	5.3	68.4	26.3
家族人数別												
１人	367	－	1.1	2.7	91.8	4.4	367	－	0.5	4.6	90.2	4.6
２人	452	－	1.3	4.2	92.0	2.4	452	－	1.1	8.6	87.8	2.4
３人	276	0.7	1.1	6.5	89.1	2.5	276	2.5	6.5	18.1	70.7	2.2
４人	185	0.5	3.8	3.2	91.4	1.1	185	1.6	4.3	15.1	77.8	1.1
５人	52	－	1.9	－	94.2	3.8	52	－	1.9	15.4	80.8	1.9
６人以上	16	－	－	6.3	93.8	－	16	－	－	18.8	81.3	－
無回答	27	－	－	11.1	66.7	22.2	27	－	－	3.7	74.1	22.2
ライフステージ別												
独身期	234	－	0.4	3.4	95.7	0.4	234	0.4	0.4	3.8	95.3	－
家族形成期	200	0.5	3.5	2.5	93.5	－	200	3.5	10.5	33.0	53.0	－
家族成長前期	99	1.0	1.0	4.0	93.9	－	99	－	3.0	11.1	85.9	－
家族成長後期	81	－	2.5	3.7	93.8	－	81	－	1.2	12.3	86.4	－
家族成熟期	86	－	1.2	1.2	97.7	－	86	－	－	8.1	91.9	－
老齢期	305	0.3	1.6	6.6	83.9	7.5	305	0.3	1.0	9.2	83.0	6.6
その他	305	－	1.0	3.6	94.8	0.7	305	0.3	1.3	3.6	93.8	1.0
無回答	65	－	1.5	7.7	63.1	27.7	65	－	1.5	6.2	61.5	30.8
居住形態別												
持ち家・一戸建て	388	0.3	0.8	5.2	90.5	3.4	388	－	1.0	10.8	85.1	3.1
持ち家・共同住宅	368	－	2.7	3.5	90.2	3.5	368	1.1	4.6	9.8	81.8	2.7
民間の賃貸・一戸建て	54	－	1.9	3.7	92.6	1.9	54	－	－	14.8	83.3	1.9
民間の賃貸・共同住宅	429	0.2	0.9	3.0	94.9	0.9	429	1.2	2.1	11.2	84.4	1.2
公的賃貸住宅	78	1.3	2.6	7.7	78.2	10.3	78	－	3.8	7.7	75.6	12.8
社宅・職員宿舎・寮	26	－	－	3.8	96.2	－	26	3.8	3.8	15.4	76.9	－
間借り・同居	13	－	－	15.4	84.6	－	13	－	－	15.4	84.6	－
その他	7	－	－	－	100.0	－	7	－	－	－	100.0	－
無回答	12	－	8.3	－	50.0	41.7	12	－	－	－	58.3	41.7
ブロック別												
Ａブロック	160	－	1.3	8.1	85.6	5.0	160	－	0.6	11.3	82.5	5.6
Ｂブロック	141	0.7	1.4	6.4	88.7	2.8	141	－	0.7	14.2	82.3	2.8
Ｃブロック	126	－	0.8	3.2	92.1	4.0	126	－	1.6	8.7	84.1	5.6
Ｄブロック	158	－	1.3	5.7	91.8	1.3	158	1.9	1.3	12.0	82.9	1.9
Ｅブロック	148	0.7	4.1	4.1	86.5	4.7	148	－	3.4	12.2	81.1	3.4
Ｆブロック	236	－	0.8	3.0	94.9	1.3	236	－	3.4	8.5	87.7	0.4
Ｇブロック	156	－	1.9	3.2	91.0	3.8	156	3.2	3.2	11.5	78.2	3.8
Ｈブロック	241	0.4	1.2	1.7	94.2	2.5	241	0.8	4.1	9.1	83.8	2.1
無回答	9	－	－	－	66.7	33.3	9	－	－	－	66.7	33.3
地域別												
北部	733	0.3	1.8	5.6	88.8	3.5	733	0.4	1.5	11.7	82.5	3.8
南部	633	0.2	1.3	2.5	93.7	2.4	633	1.1	3.6	9.5	83.9	1.9
無回答	9	－	－	－	66.7	33.3	9	－	－	－	66.7	33.3
居住年数別												
１年未満	60	－	－	3.3	96.7	－	60	3.3	5.0	5.0	86.7	－
１年以上５年未満	276	－	1.4	2.9	94.9	0.7	276	1.1	4.0	15.6	78.3	1.1
５年以上10年未満	143	－	2.1	2.1	95.8	－	143	1.4	2.1	14.7	81.8	－
10年以上20年未満	194	0.5	0.5	4.1	91.8	3.1	194	0.5	2.6	9.8	84.5	2.6
20年以上	695	0.3	1.9	5.2	87.6	5.0	695	0.3	1.6	8.6	84.6	4.9
無回答	7	－	－	－	85.7	14.3	7	－	14.3	－	71.4	14.3
短期居住者	336	－	1.2	3.0	95.2	0.6	336	1.5	4.2	13.7	79.8	0.9
中期居住者	337	0.3	1.2	3.3	93.5	1.8	337	0.9	2.4	11.9	83.4	1.5
長期居住者	695	0.3	1.9	5.2	87.6	5.0	695	0.3	1.6	8.6	84.6	4.9
無回答	7	－	－	－	85.7	14.3	7	－	14.3	－	71.4	14.3

（調査数は件数、それ以外の数値は%）

問７　あなたは、区の施設等をどれくらいの頻度で利用していますか。項目ごとにあてはまるものを１つ選んでください。

（９）　図書館・コミュニティ会館図書室

	調査数	週１回以上	月１回～２回程度	年１回～数回程度	過去１年間に利用していない	無回答
全　体	1,375	4.8	15.1	25.7	51.7	2.6
性別						
男性	567	4.9	14.5	28.0	51.1	1.4
女性	799	4.8	15.5	24.3	52.1	3.4
その他	1	－	－	－	100.0	－
無回答	8	－	25.0	12.5	50.0	12.5
年代別						
10歳代	3	33.3	33.3	33.3	－	－
20歳代	154	1.9	16.9	27.3	53.9	－
30歳代	245	7.3	16.3	26.5	49.4	0.4
40歳代	222	5.9	18.0	29.3	46.4	0.5
50歳代	273	3.7	15.0	24.9	55.7	0.7
60歳代	201	4.0	12.4	28.4	54.7	0.5
70歳代以上	267	4.9	12.4	20.6	51.3	10.9
無回答	10	－	20.0	10.0	50.0	20.0
性・年代別						
男性／10・20歳代	61	3.3	19.7	26.2	50.8	－
30歳代	98	9.2	14.3	30.6	44.9	1.0
40歳代	90	6.7	13.3	32.2	47.8	－
50歳代	123	3.3	13.8	24.4	58.5	－
60歳代	92	2.2	14.1	28.3	55.4	－
70歳代以上	103	4.9	13.6	27.2	47.6	6.8
女性／10・20歳代	96	2.1	15.6	28.1	54.2	－
30歳代	147	6.1	17.7	23.8	52.4	－
40歳代	132	5.3	21.2	27.3	45.5	0.8
50歳代	148	4.1	16.2	25.7	52.7	1.4
60歳代	109	5.5	11.0	28.4	54.1	0.9
70歳代以上	164	4.9	11.6	16.5	53.7	13.4
それ以外	12	－	16.7	8.3	58.3	16.7
職業別						
自営業	101	5.0	11.9	31.7	48.5	3.0
自由業	18	5.6	27.8	16.7	44.4	5.6
管理職	145	6.2	13.8	23.4	56.6	－
事務職	328	5.8	14.6	30.5	48.8	0.3
専門職	189	3.7	15.9	27.0	53.4	－
労務職・サービス職	77	1.3	10.4	20.8	67.5	－
パート・アルバイト	162	3.1	15.4	30.2	50.0	1.2
専業主婦（夫）	111	8.1	18.0	21.6	44.1	8.1
大学生	11	9.1	45.5	27.3	18.2	－
専門学校・その他学生	7	14.3	－	28.6	57.1	－
無職	183	3.3	15.8	17.5	54.6	8.7
その他	24	4.2	8.3	20.8	62.5	4.2
無回答	19	5.3	21.1	15.8	42.1	15.8
家族人数別						
１人	367	2.7	12.8	20.7	59.7	4.1
２人	452	5.8	11.3	22.6	58.4	2.0
３人	276	4.7	18.5	33.3	41.3	2.2
４人	185	8.1	23.8	28.1	39.5	0.5
５人	52	1.9	19.2	36.5	42.3	－
６人以上	16	6.3	6.3	50.0	37.5	－
無回答	27	－	14.8	18.5	48.1	18.5
ライフステージ別						
独身期	234	2.6	13.7	23.5	59.8	0.4
家族形成期	200	10.0	24.0	30.5	35.5	－
家族成長前期	99	5.1	28.3	43.4	23.2	－
家族成長後期	81	3.7	14.8	29.6	51.9	－
家族成熟期	86	2.3	7.0	26.7	64.0	－
老齢期	305	5.6	13.8	24.6	50.5	5.6
その他	305	3.6	10.2	21.0	64.3	1.0
無回答	65	3.1	13.8	13.8	46.2	23.1
居住形態別						
持ち家・一戸建て	388	4.4	13.9	30.2	49.0	2.6
持ち家・共同住宅	368	6.3	20.4	23.6	47.6	2.2
民間の賃貸・一戸建て	54	1.9	7.4	31.5	55.6	3.7
民間の賃貸・共同住宅	429	4.9	12.8	25.9	55.5	0.9
公的賃貸住宅	78	3.8	17.9	12.8	55.1	10.3
社宅・職員宿舎・寮	26	3.8	11.5	19.2	65.4	－
間借り・同居	13	－	－	38.5	61.5	－
その他	7	－	－	－	100.0	－
無回答	12	－	25.0	16.7	25.0	33.3
ブロック別						
Ａブロック	160	1.9	12.5	31.3	51.9	2.5
Ｂブロック	141	5.7	14.9	31.2	46.1	2.1
Ｃブロック	126	6.3	10.3	19.0	60.3	4.0
Ｄブロック	158	3.8	22.8	22.2	49.4	1.9
Ｅブロック	148	6.1	18.2	31.8	41.2	2.7
Ｆブロック	236	4.7	14.0	24.6	55.5	1.3
Ｇブロック	156	4.5	16.0	20.5	54.5	4.5
Ｈブロック	241	5.8	12.4	26.1	53.5	2.1
無回答	9	－	33.3	11.1	33.3	22.2
地域別						
北部	733	4.6	16.0	27.3	49.5	2.6
南部	633	5.1	13.9	24.2	54.5	2.4
無回答	9	－	33.3	11.1	33.3	22.2
居住年数別						
１年未満	60	1.7	18.3	20.0	60.0	－
１年以上５年未満	276	5.4	13.8	24.3	55.8	0.7
５年以上10年未満	143	5.6	11.9	27.3	54.5	0.7
10年以上20年未満	194	5.7	22.7	30.4	39.2	2.1
20年以上	695	4.5	13.8	25.2	52.5	4.0
無回答	7	－	28.6	28.6	28.6	14.3
短期居住者	336	4.8	14.6	23.5	56.5	0.6
中期居住者	337	5.6	18.1	29.1	45.7	1.5
長期居住者	695	4.5	13.8	25.2	52.5	4.0
無回答	7	－	28.6	28.6	28.6	14.3

（10）資料館・文化施設（トリフォニーホール・郷土文化資料館・北斎美術館など）

	調査数	週１回以上	月１回～２回程度	年１回～数回程度	過去１年間に利用していない	無回答
全　体	1,375	0.4	2.7	26.3	67.9	2.8
性別						
男性	567	0.4	2.8	28.0	67.0	1.8
女性	799	0.3	2.6	25.2	68.7	3.3
その他	1	－	－	－	100.0	－
無回答	8	12.5	－	12.5	50.0	25.0
年代別						
10歳代	3	－	－	33.3	66.7	－
20歳代	154	0.6	3.9	17.5	77.9	－
30歳代	245	0.4	4.5	23.7	71.0	0.4
40歳代	222	0.9	0.9	27.5	70.7	－
50歳代	273	－	2.9	31.5	65.2	0.4
60歳代	201	－	2.0	27.4	70.6	－
70歳代以上	267	－	2.2	27.3	58.1	12.4
無回答	10	10.0	－	－	60.0	30.0
性・年代別						
男性／10・20歳代	61	1.6	3.3	18.0	77.0	－
30歳代	98	1.0	7.1	24.5	66.3	1.0
40歳代	90	－	2.2	30.0	67.8	－
50歳代	123	－	2.4	30.1	67.5	－
60歳代	92	－	1.1	31.5	67.4	－
70歳代以上	103	－	1.0	30.1	60.2	8.7
女性／10・20歳代	96	－	4.2	17.7	78.1	－
30歳代	147	－	2.7	23.1	74.1	－
40歳代	132	1.5	－	25.8	72.7	－
50歳代	148	－	3.4	32.4	63.5	0.7
60歳代	109	－	2.8	23.9	73.4	－
70歳代以上	164	－	3.0	25.6	56.7	14.6
それ以外	12	8.3	－	8.3	58.3	25.0
職業別						
自営業	101	－	2.0	31.7	63.4	3.0
自由業	18	－	5.6	27.8	61.1	5.6
管理職	145	0.7	3.4	28.3	67.6	－
事務職	328	0.3	3.7	26.5	69.5	－
専門職	189	0.5	3.7	25.9	69.8	－
労務職・サービス職	77	－	1.3	16.9	81.8	－
パート・アルバイト	162	－	2.5	27.2	68.5	1.9
専業主婦（夫）	111	0.9	3.6	25.2	64.0	6.3
大学生	11	－	－	45.5	54.5	－
専門学校・その他学生	7	－	－	42.9	57.1	－
無職	183	－	0.5	24.6	64.5	10.4
その他	24	－	－	29.2	66.7	4.2
無回答	19	5.3	－	10.5	63.2	21.1
家族人数別						
１人	367	0.3	2.7	21.0	72.8	3.3
２人	452	0.2	3.8	28.1	65.5	2.4
３人	276	0.4	2.9	29.7	64.5	2.5
４人	185	0.5	1.1	29.2	68.1	1.1
５人	52	－	－	21.2	76.9	1.9
６人以上	16	－	－	37.5	62.5	－
無回答	27	3.7	－	14.8	63.0	18.5
ライフステージ別						
独身期	234	0.4	3.8	17.1	78.2	0.4
家族形成期	200	0.5	4.5	27.0	68.0	－
家族成長前期	99	－	2.0	35.4	62.6	－
家族成長後期	81	－	1.2	34.6	64.2	－
家族成熟期	86	－	－	20.9	79.1	－
老齢期	305	－	2.3	28.5	62.3	6.9
その他	305	0.7	2.3	26.6	70.2	0.3
無回答	65	1.5	3.1	27.7	44.6	23.1
居住形態別						
持ち家・一戸建て	388	－	1.3	23.2	72.4	3.1
持ち家・共同住宅	368	0.3	3.8	34.8	58.7	2.4
民間の賃貸・一戸建て	54	－	3.7	16.7	77.8	1.9
民間の賃貸・共同住宅	429	0.5	2.6	24.2	71.8	0.9
公的賃貸住宅	78	1.3	1.3	25.6	61.5	10.3
社宅・職員宿舎・寮	26	－	11.5	15.4	73.1	－
間借り・同居	13	－	7.7	15.4	76.9	－
その他	7	－	－	28.6	71.4	－
無回答	12	8.3	－	16.7	41.7	33.3
ブロック別						
Ａブロック	160	－	1.9	21.9	70.6	5.6
Ｂブロック	141	0.7	2.8	27.0	66.7	2.8
Ｃブロック	126	－	2.4	15.9	77.8	4.0
Ｄブロック	158	0.6	1.9	22.8	73.4	1.3
Ｅブロック	148	－	0.7	27.0	69.6	2.7
Ｆブロック	236	－	5.1	28.0	66.1	0.8
Ｇブロック	156	0.6	2.6	31.4	61.5	3.8
Ｈブロック	241	0.4	2.9	32.0	63.1	1.7
無回答	9	11.1	－	－	66.7	22.2
地域別						
北部	733	0.3	1.9	23.1	71.5	3.3
南部	633	0.3	3.6	30.3	63.8	1.9
無回答	9	11.1	－	－	66.7	22.2
居住年数別						
１年未満	60	1.7	6.7	13.3	78.3	－
１年以上５年未満	276	0.7	4.0	20.3	74.6	0.4
５年以上10年未満	143	－	2.8	25.2	72.0	－
10年以上20年未満	194	－	2.6	36.1	58.8	2.6
20年以上	695	0.3	1.7	27.2	66.3	4.5
無回答	7	－	14.3	28.6	42.9	14.3
短期居住者	336	0.9	4.5	19.0	75.3	0.3
中期居住者	337	－	2.7	31.5	64.4	1.5
長期居住者	695	0.3	1.7	27.2	66.3	4.5
無回答	7	－	14.3	28.6	42.9	14.3

（調査数は件数、それ以外の数値は%）

問７　あなたは、区の施設等をどれくらいの頻度で利用していますか。項目ごとにあてはまるものを１つ選んでください。

	(11) 屋内体育施設（スポーツ健康センター・両国屋内プール・総合体育館など）						(12) 屋外体育施設（野球場・テニスコートなど）					
	調査数	週１回以上	月１回～２回程度	年１回～数回程度	過去１年間に利用していない	無回答	調査数	週１回以上	月１回～２回程度	年１回～数回程度	過去１年間に利用していない	無回答
全　体	1,375	3.9	6.1	15.3	72.3	2.4	1,375	1.4	2.4	5.6	87.5	3.1
性別												
男性	567	3.7	7.4	18.2	69.5	1.2	567	1.4	3.7	8.8	84.5	1.6
女性	799	4.1	5.1	13.4	74.3	3.0	799	1.4	1.5	3.4	89.9	3.9
その他	1	－	－	－	100.0	－	1	－	－	－	100.0	－
無回答	8	－	12.5	－	62.5	25.0	8	－	－	－	62.5	37.5
年代別												
10歳代	3	33.3	－	33.3	33.3	－	3	－	－	66.7	33.3	－
20歳代	154	2.6	8.4	8.4	80.5	－	154	1.9	1.9	7.1	89.0	－
30歳代	245	2.9	9.0	18.4	69.4	0.4	245	0.8	4.5	5.3	89.0	0.4
40歳代	222	3.6	10.4	22.5	63.5	－	222	3.2	5.0	7.2	84.7	－
50歳代	273	4.4	5.9	18.7	70.7	0.4	273	1.1	1.8	7.0	89.4	0.7
60歳代	201	4.0	2.0	13.9	80.1	－	201	1.5	1.5	5.0	91.0	1.0
70歳代以上	267	5.2	1.9	8.2	74.2	10.5	267	0.4	－	2.2	84.6	12.7
無回答	10	－	10.0	－	60.0	30.0	10	－	－	－	60.0	40.0
性・年代別												
男性／10・20歳代	61	1.6	13.1	11.5	73.8	－	61	4.9	3.3	18.0	73.8	－
30歳代	98	4.1	13.3	16.3	65.3	1.0	98	1.0	9.2	8.2	80.6	1.0
40歳代	90	3.3	12.2	21.1	63.3	－	90	2.2	4.4	6.7	86.7	－
50歳代	123	4.9	4.9	26.0	64.2	－	123	－	2.4	12.2	85.4	－
60歳代	92	3.3	1.1	19.6	76.1	－	92	1.1	3.3	6.5	89.1	－
70歳代以上	103	3.9	2.9	10.7	76.7	5.8	103	1.0	－	3.9	87.4	7.8
女性／10・20歳代	96	4.2	5.2	7.3	83.3	－	96	－	1.0	2.1	96.9	－
30歳代	147	2.0	6.1	19.7	72.1	－	147	0.7	1.4	3.4	94.6	－
40歳代	132	3.8	9.1	23.5	63.6	－	132	3.8	5.3	7.6	83.3	－
50歳代	148	4.1	6.8	12.8	75.7	0.7	148	2.0	1.4	2.7	92.6	1.4
60歳代	109	4.6	2.8	9.2	83.5	－	109	1.8	－	3.7	92.7	1.8
70歳代以上	164	6.1	1.2	6.7	72.6	13.4	164	－	－	1.2	82.9	15.9
それ以外	12	－	8.3	－	66.7	25.0	12	－	－	－	66.7	33.3
職業別												
自営業	101	3.0	6.9	18.8	69.3	2.0	101	5.0	3.0	5.0	85.1	2.0
自由業	18	11.1	－	16.7	72.2	－	18	－	5.6	－	88.9	5.6
管理職	145	5.5	6.9	20.0	67.6	－	145	－	0.7	9.0	89.7	0.7
事務職	328	3.4	7.9	17.7	71.0	－	328	0.9	4.9	6.7	87.5	－
専門職	189	2.6	5.8	16.9	74.6	－	189	0.5	2.6	7.9	88.9	－
労務職・サービス職	77	1.3	5.2	14.3	79.2	－	77	1.3	1.3	5.2	92.2	－
パート・アルバイト	162	3.1	6.8	16.7	71.6	1.9	162	2.5	1.2	4.3	89.5	2.5
専業主婦（夫）	111	5.4	2.7	9.9	75.7	6.3	111	0.9	－	2.7	87.4	9.0
大学生	11	－	9.1	18.2	72.7	－	11	9.1	－	18.2	72.7	－
専門学校・その他学生	7	14.3	28.6	14.3	42.9	－	7	－	－	42.9	57.1	－
無職	183	4.9	3.3	7.7	75.4	8.7	183	0.5	1.6	1.1	86.3	10.4
その他	24	8.3	4.2	12.5	70.8	4.2	24	8.3	4.2	4.2	79.2	4.2
無回答	19	5.3	10.5	－	63.2	21.1	19	－	－	－	73.7	26.3
家族人数別												
１人	367	2.2	4.6	11.7	78.2	3.3	367	0.5	1.6	2.7	90.7	4.4
２人	452	3.5	6.0	12.4	76.3	1.8	452	0.9	2.2	4.9	89.8	2.2
３人	276	5.8	6.9	16.7	68.8	1.8	276	2.2	3.3	6.2	85.5	2.9
４人	185	5.9	8.6	25.4	58.9	1.1	185	3.2	1.1	9.7	84.9	1.1
５人	52	3.8	3.8	19.2	71.2	1.9	52	－	9.6	9.6	78.8	1.9
６人以上	16	－	12.5	37.5	50.0	－	16	6.3	6.3	18.8	68.8	－
無回答	27	3.7	3.7	7.4	66.7	18.5	27	－	－	7.4	70.4	22.2
ライフステージ別												
独身期	234	2.1	7.3	14.1	76.1	0.4	234	1.7	2.6	6.8	88.5	0.4
家族形成期	200	3.5	12.0	18.0	66.5	－	200	－	6.0	6.0	88.0	－
家族成長前期	99	9.1	12.1	37.4	41.4	－	99	6.1	4.0	16.2	73.7	－
家族成長後期	81	2.5	6.2	24.7	66.7	－	81	2.5	3.7	2.5	91.4	－
家族成熟期	86	5.8	3.5	9.3	81.4	－	86	3.5	－	7.0	88.4	1.2
老齢期	305	5.9	2.3	9.5	77.4	4.9	305	0.3	0.7	2.3	90.2	6.6
その他	305	2.3	4.9	13.4	79.0	0.3	305	0.3	2.0	4.9	92.1	0.7
無回答	65	1.5	1.5	9.2	63.1	24.6	65	3.1	－	4.6	63.1	29.2
居住形態別												
持ち家・一戸建て	388	4.9	4.4	16.2	72.2	2.3	388	2.3	2.3	4.9	86.6	3.9
持ち家・共同住宅	368	5.4	6.8	19.3	66.3	2.2	368	1.1	2.2	7.6	86.1	3.0
民間の賃貸・一戸建て	54	1.9	7.4	18.5	70.4	1.9	54	－	1.9	3.7	92.6	1.9
民間の賃貸・共同住宅	429	2.3	6.5	12.6	77.9	0.7	429	0.9	1.9	5.8	90.7	0.7
公的賃貸住宅	78	5.1	3.8	9.0	71.8	10.3	78	1.3	1.3	1.3	85.9	10.3
社宅・職員宿舎・寮	26	－	19.2	3.8	76.9	－	26	－	19.2	3.8	76.9	－
間借り・同居	13	－	－	23.1	76.9	－	13	7.7	7.7	－	84.6	－
その他	7	－	14.3	14.3	71.4	－	7	－	－	14.3	85.7	－
無回答	12	－	8.3	－	58.3	33.3	12	－	－	－	58.3	41.7
ブロック別												
Ａブロック	160	3.1	5.6	15.0	71.3	5.0	160	0.6	1.9	9.4	82.5	5.6
Ｂブロック	141	5.0	7.1	17.7	68.8	1.4	141	1.4	3.5	9.2	81.6	4.3
Ｃブロック	126	5.6	4.0	11.9	74.6	4.0	126	3.2	－	4.0	88.1	4.8
Ｄブロック	158	1.3	3.8	14.6	79.7	0.6	158	1.9	3.8	3.8	89.9	0.6
Ｅブロック	148	2.7	5.4	16.2	73.0	2.7	148	1.4	1.4	2.0	91.9	3.4
Ｆブロック	236	4.2	4.7	14.4	75.8	0.8	236	0.8	1.7	5.1	90.7	1.7
Ｇブロック	156	5.1	6.4	19.2	66.0	3.2	156	1.9	3.8	3.8	87.2	3.2
Ｈブロック	241	4.6	10.0	14.5	69.3	1.7	241	0.8	2.9	7.1	87.6	1.7
無回答	9	－	11.1	－	66.7	22.2	9	－	－	－	66.7	33.3
地域別												
北部	733	3.4	5.2	15.1	73.5	2.7	733	1.6	2.2	5.7	86.8	3.7
南部	633	4.6	7.1	15.6	70.9	1.7	633	1.1	2.7	5.5	88.6	2.1
無回答	9	－	11.1	－	66.7	22.2	9	－	－	－	66.7	33.3
居住年数別												
１年未満	60	－	5.0	11.7	83.3	－	60	1.7	6.7	3.3	88.3	－
１年以上５年未満	276	2.5	9.4	12.3	75.4	0.4	276	1.4	3.3	5.4	89.1	0.7
５年以上10年未満	143	2.8	7.7	16.1	73.4	－	143	1.4	2.8	2.1	93.7	－
10年以上20年未満	194	7.2	7.7	23.7	59.3	2.1	194	3.1	3.1	11.9	79.9	2.1
20年以上	695	4.2	4.0	14.1	73.8	3.9	695	0.9	1.4	4.9	87.6	5.2
無回答	7	－	14.3	28.6	42.9	14.3	7	－	－	－	85.7	14.3
短期居住者	336	2.1	8.6	12.2	76.8	0.3	336	1.5	3.9	5.1	89.0	0.6
中期居住者	337	5.3	7.7	20.5	65.3	1.2	337	2.4	3.0	7.7	85.8	1.2
長期居住者	695	4.2	4.0	14.1	73.8	3.9	695	0.9	1.4	4.9	87.6	5.2
無回答	7	－	14.3	28.6	42.9	14.3	7	－	－	－	85.7	14.3

（調査数は件数、それ以外の数値は%）

問７　あなたは、区の施設等をどれくらいの頻度で利用していますか。項目ごとにあてはまるものを１つ選んでください。

（13）自転車駐車場

	調査数	週1回以上	月1回～2回程度	年1回～数回程度	過去1年間に利用していない	無回答
全　体	1,375	9.5	12.5	15.6	59.6	2.8
性別						
男性	567	8.8	14.8	17.1	57.8	1.4
女性	799	10.1	10.9	14.5	61.0	3.5
その他	1	－	100.0	－	－	－
無回答	8	－	－	12.5	62.5	25.0
年代別						
10歳代	3	33.3	－	－	66.7	－
20歳代	154	9.1	9.1	11.0	70.8	－
30歳代	245	8.6	13.1	15.5	62.0	0.8
40歳代	222	16.7	14.4	15.8	52.7	0.5
50歳代	273	11.0	15.8	19.4	53.5	0.4
60歳代	201	6.5	11.9	18.4	62.7	0.5
70歳代以上	267	5.6	10.1	11.6	61.4	11.2
無回答	10	－	－	30.0	40.0	30.0
性・年代別						
男性／10・20歳代	61	11.5	8.2	11.5	68.9	－
30歳代	98	7.1	17.3	15.3	59.2	1.0
40歳代	90	16.7	14.4	16.7	52.2	－
50歳代	123	10.6	14.6	19.5	55.3	－
60歳代	92	4.3	16.3	19.6	59.8	－
70歳代以上	103	3.9	15.5	17.5	56.3	6.8
女性／10・20歳代	96	8.3	9.4	10.4	71.9	－
30歳代	147	9.5	10.2	15.6	63.9	0.7
40歳代	132	16.7	14.4	15.2	53.0	0.8
50歳代	148	11.5	16.2	19.6	52.0	0.7
60歳代	109	8.3	8.3	17.4	65.1	0.9
70歳代以上	164	6.7	6.7	7.9	64.6	14.0
それ以外	12	－	8.3	25.0	41.7	25.0
職業別						
自営業	101	11.9	13.9	18.8	54.5	1.0
自由業	18	－	16.7	11.1	66.7	5.6
管理職	145	4.1	13.1	26.9	55.2	0.7
事務職	328	11.3	11.0	12.5	65.2	－
専門職	189	9.0	17.5	14.3	59.3	－
労務職・サービス職	77	10.4	16.9	15.6	57.1	－
パート・アルバイト	162	17.9	13.0	19.8	46.9	2.5
専業主婦（夫）	111	7.2	14.4	9.9	60.4	8.1
大学生	11	45.5	9.1	9.1	36.4	－
専門学校・その他学生	7	－	－	14.3	85.7	－
無職	183	3.8	7.1	13.7	66.1	9.3
その他	24	4.2	8.3	8.3	75.0	4.2
無回答	19	5.3	5.3	10.5	57.9	21.1
家族人数別						
１人	367	4.6	9.0	12.5	70.3	3.5
２人	452	8.6	10.2	15.3	63.9	2.0
３人	276	13.4	13.0	16.7	54.3	2.5
４人	185	15.1	17.8	20.0	45.4	1.6
５人	52	9.6	32.7	15.4	40.4	1.9
６人以上	16	18.8	37.5	31.3	12.5	－
無回答	27	7.4	3.7	11.1	59.3	18.5
ライフステージ別						
独身期	234	8.1	8.1	13.2	70.1	0.4
家族形成期	200	12.5	16.0	13.0	58.0	0.5
家族成長前期	99	25.3	27.3	19.2	28.3	－
家族成長後期	81	9.9	16.0	25.9	48.1	－
家族成熟期	86	8.1	10.5	24.4	55.8	1.2
老齢期	305	4.9	10.8	12.5	66.6	5.2
その他	305	9.2	10.8	15.1	64.3	0.7
無回答	65	6.2	9.2	18.5	40.0	26.2
居住形態別						
持ち家・一戸建て	388	9.3	15.5	17.0	55.2	3.1
持ち家・共同住宅	368	12.5	10.3	19.6	55.2	2.4
民間の賃貸・一戸建て	54	3.7	9.3	16.7	70.4	－
民間の賃貸・共同住宅	429	8.4	11.0	11.9	68.1	0.7
公的賃貸住宅	78	9.0	15.4	11.5	52.6	11.5
社宅・職員宿舎・寮	26	11.5	26.9	11.5	50.0	－
間借り・同居	13	7.7	7.7	15.4	61.5	7.7
その他	7	－	14.3	14.3	71.4	－
無回答	12	－	8.3	8.3	50.0	33.3
ブロック別						
Ａブロック	160	7.5	10.6	15.0	61.9	5.0
Ｂブロック	141	8.5	12.1	20.6	55.3	3.5
Ｃブロック	126	10.3	12.7	19.0	54.0	4.0
Ｄブロック	158	13.9	15.2	13.9	55.7	1.3
Ｅブロック	148	10.8	10.1	18.2	58.1	2.7
Ｆブロック	236	5.9	16.1	16.1	60.6	1.3
Ｇブロック	156	10.3	11.5	10.9	64.7	2.6
Ｈブロック	241	10.8	10.8	13.3	63.1	2.1
無回答	9	－	11.1	11.1	55.6	22.2
地域別						
北部	733	10.2	12.1	17.2	57.2	3.3
南部	633	8.8	13.0	13.7	62.6	1.9
無回答	9	－	11.1	11.1	55.6	22.2
居住年数別						
１年未満	60	5.0	10.0	8.3	76.7	－
１年以上５年未満	276	6.2	12.3	13.8	67.0	0.7
５年以上10年未満	143	10.5	9.8	12.6	66.4	0.7
10年以上20年未満	194	14.9	14.9	14.4	53.6	2.1
20年以上	695	9.2	12.7	18.0	55.8	4.3
無回答	7	42.9	14.3	－	28.6	14.3
短期居住者	336	6.0	11.9	12.8	68.8	0.6
中期居住者	337	13.1	12.8	13.6	59.1	1.5
長期居住者	695	9.2	12.7	18.0	55.8	4.3
無回答	7	42.9	14.3	－	28.6	14.3

（14）区内循環バス

	調査数	週1回以上	月1回～2回程度	年1回～数回程度	過去1年間に利用していない	無回答
全　体	1,375	6.3	22.3	31.8	37.6	2.0
性別						
男性	567	4.9	22.2	32.3	39.7	0.9
女性	799	7.3	22.7	31.7	36.0	2.4
その他	1	－	－	－	100.0	－
無回答	8	12.5	－	12.5	37.5	37.5
年代別						
10歳代	3	－	33.3	－	66.7	－
20歳代	154	3.2	18.2	31.8	46.8	－
30歳代	245	5.7	21.6	32.2	40.0	0.4
40歳代	222	7.2	22.1	33.3	36.9	0.5
50歳代	273	4.0	21.2	38.1	36.3	0.4
60歳代	201	5.0	24.9	32.8	36.8	0.5
70歳代以上	267	11.2	25.5	23.6	32.6	7.1
無回答	10	10.0	－	20.0	30.0	40.0
性・年代別						
男性／10・20歳代	61	3.3	16.4	26.2	54.1	－
30歳代	98	8.2	27.6	26.5	36.7	1.0
40歳代	90	7.8	21.1	30.0	41.1	－
50歳代	123	2.4	18.7	43.1	35.8	－
60歳代	92	3.3	19.6	33.7	43.5	－
70歳代以上	103	4.9	28.2	29.1	34.0	3.9
女性／10・20歳代	96	3.1	19.8	34.4	42.7	－
30歳代	147	4.1	17.7	36.1	42.2	－
40歳代	132	6.8	22.7	35.6	34.1	0.8
50歳代	148	5.4	23.6	34.5	35.8	0.7
60歳代	109	6.4	29.4	32.1	31.2	0.9
70歳代以上	164	15.2	23.8	20.1	31.7	9.1
それ以外	12	8.3	－	16.7	41.7	33.3
職業別						
自営業	101	8.9	19.8	36.6	33.7	1.0
自由業	18	5.6	16.7	33.3	38.9	5.6
管理職	145	6.9	20.7	28.3	44.1	－
事務職	328	3.4	21.0	37.2	38.4	－
専門職	189	5.8	22.2	30.7	41.3	－
労務職・サービス職	77	3.9	16.9	42.9	36.4	－
パート・アルバイト	162	5.6	31.5	29.6	31.5	1.9
専業主婦（夫）	111	13.5	27.9	24.3	28.8	5.4
大学生	11	－	18.2	54.5	27.3	－
専門学校・その他学生	7	－	42.9	28.6	28.6	－
無職	183	8.2	21.9	24.0	40.4	5.5
その他	24	4.2	12.5	33.3	45.8	4.2
無回答	19	10.5	－	26.3	36.8	26.3
家族人数別						
１人	367	6.5	14.7	25.6	49.6	3.5
２人	452	6.6	26.1	32.1	34.1	1.1
３人	276	5.4	26.4	34.4	32.2	1.4
４人	185	5.9	18.9	41.6	33.0	0.5
５人	52	5.8	34.6	28.8	30.8	－
６人以上	16	12.5	31.3	37.5	18.8	－
無回答	27	7.4	14.8	18.5	44.4	14.8
ライフステージ別						
独身期	234	4.3	15.4	30.8	49.1	0.4
家族形成期	200	5.5	29.5	32.5	32.5	－
家族成長前期	99	7.1	24.2	42.4	26.3	－
家族成長後期	81	2.5	18.5	44.4	34.6	－
家族成熟期	86	3.5	20.9	38.4	36.0	1.2
老齢期	305	8.9	25.9	25.2	36.7	3.3
その他	305	5.2	20.3	32.1	41.6	0.7
無回答	65	16.9	21.5	21.5	20.0	20.0
居住形態別						
持ち家・一戸建て	388	5.9	21.9	33.5	36.6	2.1
持ち家・共同住宅	368	7.3	25.0	34.0	32.3	1.4
民間の賃貸・一戸建て	54	5.6	20.4	22.2	51.9	－
民間の賃貸・共同住宅	429	4.9	19.1	31.7	43.8	0.5
公的賃貸住宅	78	6.4	32.1	21.8	30.8	9.0
社宅・職員宿舎・寮	26	11.5	30.8	34.6	23.1	－
間借り・同居	13	7.7	30.8	30.8	30.8	－
その他	7	28.6	－	28.6	42.9	－
無回答	12	16.7	－	16.7	25.0	41.7
ブロック別						
Ａブロック	160	5.0	19.4	31.9	40.6	3.1
Ｂブロック	141	13.5	22.0	34.0	28.4	2.1
Ｃブロック	126	7.1	25.4	41.3	24.6	1.6
Ｄブロック	158	6.3	20.9	23.4	48.7	0.6
Ｅブロック	148	4.7	17.6	33.8	42.6	1.4
Ｆブロック	236	6.8	25.8	28.4	37.7	1.3
Ｇブロック	156	1.9	19.9	34.6	40.4	3.2
Ｈブロック	241	5.8	25.7	31.5	35.7	1.2
無回答	9	11.1	－	22.2	33.3	33.3
地域別						
北部	733	7.2	20.9	32.5	37.7	1.8
南部	633	5.2	24.3	31.1	37.6	1.7
無回答	9	11.1	－	22.2	33.3	33.3
居住年数別						
１年未満	60	6.7	15.0	30.0	48.3	－
１年以上５年未満	276	3.3	19.6	31.5	44.6	1.1
５年以上10年未満	143	6.3	20.3	25.9	47.6	－
10年以上20年未満	194	7.7	24.7	31.4	33.5	2.6
20年以上	695	7.2	23.7	33.4	33.1	2.6
無回答	7	－	28.6	28.6	28.6	14.3
短期居住者	336	3.9	18.8	31.3	45.2	0.9
中期居住者	337	7.1	22.8	29.1	39.5	1.5
長期居住者	695	7.2	23.7	33.4	33.1	2.6
無回答	7	－	28.6	28.6	28.6	14.3

（調査数は件数、それ以外の数値は%）

問８　区の施設は、その約70%が築30年を超えており、老朽化が進んでいます。今後一斉に大規模改修や建替えの時期を迎えますが、それには多額の経費がかかるため、今ある施設をすべて維持し大規模修繕を行っていくのは困難な状況です。
区の限りある財源の中で、安心して快適に利用できる公共施設を将来にわたって実現するためには、どのような取り組みに力を入れていくべきだと考えますか。次の中からあてはまるものをすべて選んでください。

	調査数	施設のよりよい維持管理や建替えを優先させるべきである	施設の全体量が適切に増えないように、必要な施設・設備は、積極的に管理すべきである	民間事業者のアイデアやノウハウを取り入れた管理・運営をすべきである	今ある建物は計画的に修繕を行い、長く使うべきであるため、施設の改修・建替えを抑えるべきである	廃止した施設など、活用するために係る経費を抑えるべきである	施設の建替えや新設が必要な場合は、民間による資金調達など、官民連携の手法を活用すべきである	区が保有している低利用・未利用の土地や建物は、積極的に売却や貸付を行うべきである	無回答
全　体	1,375	58.3	38.4	37.3	34.8	32.0	41.1	4.1
性別								
男性	567	58.2	42.0	39.3	36.5	35.8	45.5	3.0
女性	799	58.6	35.8	35.9	33.5	29.4	37.8	4.6
その他	1	100.0	100.0	100.0	100.0	100.0	100.0	－
無回答	8	37.5	37.5	25.0	25.0	12.5	50.0	25.0
年代別								
10歳代	3	100.0	－	－	－	－	－	－
20歳代	154	64.3	34.4	35.7	28.6	27.3	29.9	1.3
30歳代	245	64.5	40.0	32.7	34.7	31.0	43.7	1.2
40歳代	222	64.0	49.1	33.8	39.2	40.5	46.8	0.9
50歳代	273	58.2	43.2	38.5	34.8	41.4	43.6	2.2
60歳代	201	55.7	37.8	36.3	39.3	30.3	41.3	5.0
70歳代以上	267	46.8	26.2	46.1	32.2	21.0	38.2	11.2
無回答	10	40.0	40.0	20.0	20.0	20.0	40.0	30.0
性・年代別								
男性／10・20歳代	61	62.3	44.3	32.8	31.1	32.8	34.4	1.6
30歳代	98	61.2	36.7	25.5	29.6	32.7	52.0	1.0
40歳代	90	65.6	55.6	36.7	47.8	48.9	52.2	－
50歳代	123	63.4	48.0	43.9	37.4	47.2	48.0	0.8
60歳代	92	53.3	42.4	40.2	37.0	31.5	44.6	4.3
70歳代以上	103	44.7	26.2	52.4	35.0	19.4	37.9	9.7
女性／10・20歳代	96	66.7	27.1	36.5	26.0	22.9	26.0	1.0
30歳代	147	66.7	42.2	37.4	38.1	29.9	38.1	1.4
40歳代	132	62.9	44.7	31.8	33.3	34.8	43.2	1.5
50歳代	148	54.1	39.2	33.1	31.8	36.5	39.9	3.4
60歳代	109	57.8	33.9	33.0	41.3	29.4	38.5	5.5
70歳代以上	164	48.2	26.2	42.1	30.5	22.0	38.4	12.2
それ以外	12	41.7	41.7	33.3	33.3	25.0	41.7	25.0
職業別								
自営業	101	59.4	40.6	41.6	37.6	33.7	37.6	5.0
自由業	18	50.0	27.8	61.1	27.8	38.9	44.4	5.6
管理職	145	64.1	51.7	32.4	33.1	50.3	46.9	1.4
事務職	328	60.7	43.9	31.4	30.8	37.2	38.7	0.9
専門職	189	58.7	37.0	38.1	34.4	31.2	38.6	0.5
労務職・サービス職	77	53.2	45.5	42.9	41.6	27.3	49.4	2.6
パート・アルバイト	162	53.7	33.3	35.2	45.1	24.1	42.0	4.9
専業主婦（夫）	111	64.0	32.4	39.6	34.2	29.7	45.0	6.3
大学生	11	54.5	27.3	54.5	27.3	27.3	18.2	9.1
専門学校・その他学生	7	100.0	－	57.1	42.9	14.3	28.6	－
無職	183	51.9	27.3	43.7	34.4	19.1	40.4	9.3
その他	24	62.5	37.5	37.5	20.8	33.3	33.3	16.7
無回答	19	42.1	31.6	26.3	21.1	26.3	47.4	26.3
家族人数別								
１人	367	55.0	35.1	36.8	30.0	31.1	39.8	4.6
２人	452	58.4	37.2	40.0	35.0	33.2	38.3	3.8
３人	276	63.8	39.9	40.2	38.8	34.1	43.5	4.0
４人	185	57.8	48.6	29.7	38.9	34.1	48.1	2.2
５人	52	71.2	32.7	34.6	30.8	21.2	36.5	5.8
６人以上	16	37.5	37.5	31.3	50.0	18.8	50.0	－
無回答	27	37.0	29.6	29.6	25.9	18.5	37.0	14.8
ライフステージ別								
独身期	234	63.7	34.6	35.9	29.1	29.1	35.0	0.9
家族形成期	200	67.0	45.5	30.5	36.5	34.5	47.5	1.5
家族成長前期	99	63.6	52.5	36.4	39.4	36.4	52.5	－
家族成長後期	81	55.6	49.4	32.1	33.3	43.2	42.0	1.2
家族成熟期	86	57.0	40.7	24.4	37.2	30.2	50.0	4.7
老齢期	305	52.5	30.2	45.6	35.7	26.2	39.3	7.9
その他	305	59.0	40.0	40.7	37.0	38.7	38.0	2.6
無回答	65	33.8	23.1	33.8	26.2	12.3	35.4	21.5
居住形態別								
持ち家・一戸建て	388	58.8	38.4	40.2	36.3	30.9	43.6	5.2
持ち家・共同住宅	368	57.3	37.5	35.6	34.8	32.6	41.3	3.3
民間の賃貸・一戸建て	54	57.4	38.9	29.6	27.8	31.5	37.0	1.9
民間の賃貸・共同住宅	429	62.0	42.2	37.1	33.8	34.0	40.1	2.8
公的賃貸住宅	78	44.9	28.2	44.9	42.3	25.6	41.0	10.3
社宅・職員宿舎・寮	26	65.4	46.2	23.1	19.2	30.8	46.2	－
間借り・同居	13	46.2	15.4	38.5	53.8	46.2	30.8	－
その他	7	71.4	－	14.3	42.9	14.3	14.3	－
無回答	12	25.0	25.0	33.3	8.3	16.7	25.0	25.0
ブロック別								
Ａブロック	160	53.8	34.4	45.0	36.3	25.6	41.3	3.8
Ｂブロック	141	61.7	36.9	31.2	34.0	26.2	46.1	7.1
Ｃブロック	126	55.6	35.7	43.7	42.9	31.0	38.1	6.3
Ｄブロック	158	57.0	33.5	34.2	44.3	22.8	38.0	4.4
Ｅブロック	148	56.1	39.2	33.8	31.8	35.1	40.5	2.0
Ｆブロック	236	58.5	42.8	39.0	35.6	39.8	43.6	1.7
Ｇブロック	156	59.6	44.9	35.3	28.2	35.3	38.5	5.1
Ｈブロック	241	63.1	37.8	37.3	29.5	34.9	41.5	3.3
無回答	9	33.3	33.3	11.1	22.2	22.2	33.3	22.2
地域別								
北部	733	56.8	35.9	37.5	37.8	28.0	40.8	4.6
南部	633	60.5	41.4	37.4	31.4	36.8	41.5	3.2
無回答	9	33.3	33.3	11.1	22.2	22.2	33.3	22.2
居住年数別								
１年未満	60	68.3	45.0	28.3	30.0	38.3	31.7	1.7
１年以上５年未満	276	63.8	40.9	34.4	28.3	33.7	44.2	2.2
５年以上10年未満	143	58.7	42.7	36.4	36.4	39.9	43.4	1.4
10年以上20年未満	194	63.9	44.8	32.0	36.6	36.1	42.3	2.1
20年以上	695	53.8	34.4	40.9	37.0	28.1	40.0	5.9
無回答	7	42.9	14.3	42.9	28.6	28.6	28.6	28.6
短期居住者	336	64.6	41.7	33.3	28.6	34.5	42.0	2.1
中期居住者	337	61.7	43.9	33.8	36.5	37.7	42.7	1.8
長期居住者	695	53.8	34.4	40.9	37.0	28.1	40.0	5.9
無回答	7	42.9	14.3	42.9	28.6	28.6	28.6	28.6

（調査数は件数、それ以外の数値は%）

問９　あなたは普段、地域活動に参加していますか。次の中からあてはまるものを１つ選んでください。

	調査数	よく参加している	時々参加している	ほとんど参加していない	全く参加していない	無回答
全　体	1,375	4.9	15.3	28.2	51.0	0.6
性別						
男性	567	5.5	12.7	30.7	50.8	0.4
女性	799	4.5	17.1	26.4	51.3	0.6
その他	1	－	－	－	100.0	－
無回答	8	－	25.0	37.5	25.0	12.5
年代別						
10歳代	3	－	－	66.7	33.3	－
20歳代	154	0.6	7.8	20.8	70.8	－
30歳代	245	1.6	10.2	26.9	61.2	－
40歳代	222	3.6	20.3	27.5	48.6	－
50歳代	273	6.6	14.7	22.0	56.8	－
60歳代	201	7.0	13.9	35.3	43.3	0.5
70歳代以上	267	8.2	22.1	34.5	33.3	1.9
無回答	10	－	20.0	40.0	20.0	20.0
性・年代別						
男性／10・20歳代	61	1.6	8.2	23.0	67.2	－
30歳代	98	1.0	8.2	32.7	58.2	－
40歳代	90	4.4	13.3	31.1	51.1	－
50歳代	123	7.3	12.2	27.6	52.8	－
60歳代	92	7.6	12.0	34.8	45.7	－
70歳代以上	103	8.7	20.4	33.0	35.9	1.9
女性／10・20歳代	96	－	7.3	20.8	71.9	－
30歳代	147	2.0	11.6	23.1	63.3	－
40歳代	132	3.0	25.0	25.0	47.0	－
50歳代	148	6.1	16.9	17.6	59.5	－
60歳代	109	6.4	15.6	35.8	41.3	0.9
70歳代以上	164	7.9	23.2	35.4	31.7	1.8
それ以外	12	－	16.7	33.3	33.3	16.7
職業別						
自営業	101	14.9	19.8	35.6	29.7	－
自由業	18	11.1	16.7	16.7	50.0	5.6
管理職	145	6.2	12.4	35.2	46.2	－
事務職	328	1.5	14.0	24.1	60.4	－
専門職	189	3.2	13.2	22.8	60.8	－
労務職・サービス職	77	1.3	5.2	23.4	70.1	－
パート・アルバイト	162	4.3	21.0	27.8	46.3	0.6
専業主婦（夫）	111	5.4	25.2	29.7	37.8	1.8
大学生	11	－	9.1	45.5	45.5	－
専門学校・その他学生	7	－	28.6	71.4	－	－
無職	183	7.1	13.7	31.7	47.0	0.5
その他	24	4.2	8.3	25.0	58.3	4.2
無回答	19	10.5	15.8	31.6	31.6	10.5
家族人数別						
１人	367	2.5	6.3	21.3	68.9	1.1
２人	452	4.9	15.9	30.5	48.5	0.2
３人	276	5.1	19.9	31.5	43.1	0.4
４人	185	7.6	21.1	30.8	40.0	0.5
５人	52	9.6	23.1	32.7	34.6	－
６人以上	16	12.5	31.3	25.0	31.3	－
無回答	27	3.7	18.5	25.9	48.1	3.7
ライフステージ別						
独身期	234	1.3	6.0	22.6	70.1	－
家族形成期	200	2.0	16.0	30.0	52.0	－
家族成長前期	99	8.1	32.3	29.3	30.3	－
家族成長後期	81	6.2	23.5	25.9	44.4	－
家族成熟期	86	5.8	12.8	36.0	44.2	1.2
老齢期	305	7.5	22.3	36.4	32.8	1.0
その他	305	3.9	6.6	21.6	67.9	－
無回答	65	10.8	23.1	26.2	33.8	6.2
居住形態別						
持ち家・一戸建て	388	7.2	20.4	34.5	37.4	0.5
持ち家・共同住宅	368	5.7	17.1	31.5	45.4	0.3
民間の賃貸・一戸建て	54	3.7	13.0	20.4	63.0	－
民間の賃貸・共同住宅	429	0.7	8.4	21.7	69.0	0.2
公的賃貸住宅	78	12.8	19.2	26.9	38.5	2.6
社宅・職員宿舎・寮	26	7.7	3.8	23.1	65.4	－
間借り・同居	13	7.7	38.5	23.1	30.8	－
その他	7	－	28.6	－	71.4	－
無回答	12	－	25.0	33.3	25.0	16.7
ブロック別						
Ａブロック	160	3.8	12.5	31.3	51.9	0.6
Ｂブロック	141	4.3	20.6	29.8	44.0	1.4
Ｃブロック	126	5.6	20.6	30.2	42.9	0.8
Ｄブロック	158	4.4	13.3	29.7	52.5	－
Ｅブロック	148	3.4	18.2	34.5	43.2	0.7
Ｆブロック	236	5.9	14.8	26.3	52.5	0.4
Ｇブロック	156	6.4	14.1	22.4	56.4	0.6
Ｈブロック	241	5.0	12.0	24.9	58.1	－
無回答	9	－	22.2	33.3	33.3	11.1
地域別						
北部	733	4.2	16.8	31.1	47.2	0.7
南部	633	5.7	13.6	24.8	55.6	0.3
無回答	9	－	22.2	33.3	33.3	11.1
居住年数別						
１年未満	60	－	－	20.0	80.0	－
１年以上５年未満	276	1.1	6.5	25.7	66.7	－
５年以上10年未満	143	2.1	12.6	22.4	62.2	0.7
10年以上20年未満	194	2.1	23.2	26.8	47.4	0.5
20年以上	695	8.2	18.7	31.4	41.0	0.7
無回答	7	－	－	42.9	42.9	14.3
短期居住者	336	0.9	5.4	24.7	69.0	－
中期居住者	337	2.1	18.7	24.9	53.7	0.6
長期居住者	695	8.2	18.7	31.4	41.0	0.7
無回答	7	－	－	42.9	42.9	14.3

（調査数は件数、それ以外の数値は%）

問10　あなたが実際に参加している地域活動、または参加してみたい地域活動はどのような活動ですか。
次の中からあてはまるものをすべて選んでください。

	調査数	環境美化活動（清掃・リサイクルなど）	交通安全推進活動	防災活動	助け合い活動（高齢者・障害者への支援など）	防犯活動（防犯パトロールなど）	区民への文化事業の提供（劇、音楽、芸、朗読など）	文化・スポーツ活動や語学学習などへの参加	文化・スポーツ・語学などの指導	外国人との交流	祭りなどの文化行事・イベント	その他	参加したくない	無回答
全　体	1,375	22.3	4.9	12.9	10.6	7.1	10.8	22.7	7.1	11.5	44.3	2.8	17.8	4.3
性別														
男性	567	21.0	7.6	15.2	8.3	10.1	10.1	22.6	7.9	12.2	41.4	2.1	20.5	2.6
女性	799	23.3	3.1	11.3	12.3	5.1	11.3	22.9	6.3	10.9	46.4	3.1	16.0	5.4
その他	1	－	－	－	－	－	100.0	100.0	－	100.0	100.0	－	－	－
無回答	8	25.0	－	12.5	12.5	－	－	－	25.0	12.5	25.0	12.5	12.5	12.5
年代別														
10歳代	3	－	－	－	－	－	33.3	100.0	－	33.3	66.7	－	－	－
20歳代	154	13.0	1.3	7.8	4.5	5.2	9.7	25.3	11.0	11.0	50.6	1.3	21.4	2.6
30歳代	245	12.7	2.0	8.2	6.5	5.3	15.5	29.8	13.1	18.0	58.8	0.8	18.0	0.4
40歳代	222	24.8	6.8	11.7	7.2	7.7	10.8	25.2	5.4	14.4	55.4	1.8	13.5	0.5
50歳代	273	24.2	2.6	15.0	13.6	6.6	10.3	22.7	5.5	13.2	42.5	3.7	19.4	2.6
60歳代	201	25.9	8.0	14.4	15.9	7.0	10.9	22.9	6.5	8.5	32.8	5.0	19.4	3.0
70歳代以上	267	30.3	8.6	18.0	13.9	10.5	7.5	12.0	2.2	3.7	29.2	3.4	16.5	14.2
無回答	10	20.0	－	10.0	10.0	－	－	10.0	20.0	10.0	20.0	10.0	20.0	20.0
性・年代別														
男性／10・20歳代	61	11.5	3.3	4.9	4.9	9.8	11.5	27.9	16.4	14.8	47.5	－	21.3	1.6
30歳代	98	14.3	3.1	12.2	5.1	8.2	19.4	34.7	15.3	22.4	53.1	－	21.4	－
40歳代	90	18.9	10.0	15.6	8.9	10.0	8.9	24.4	6.7	15.6	47.8	2.2	17.8	－
50歳代	123	26.0	4.9	16.3	8.1	9.8	5.7	23.6	5.7	12.2	35.0	1.6	24.4	1.6
60歳代	92	27.2	9.8	16.3	12.0	7.6	7.6	17.4	5.4	7.6	37.0	5.4	17.4	2.2
70歳代以上	103	23.3	13.6	21.4	9.7	14.6	8.7	9.7	1.9	1.9	33.0	2.9	19.4	9.7
女性／10・20歳代	96	13.5	－	9.4	4.2	2.1	9.4	26.0	7.3	9.4	53.1	2.1	20.8	3.1
30歳代	147	11.6	1.4	5.4	7.5	3.4	12.9	26.5	11.6	15.0	62.6	1.4	15.6	0.7
40歳代	132	28.8	4.5	9.1	6.1	6.1	12.1	25.8	4.5	13.6	60.6	1.5	10.6	0.8
50歳代	148	23.0	0.7	14.2	18.2	4.1	13.5	21.6	5.4	12.8	48.6	5.4	15.5	3.4
60歳代	109	24.8	6.4	12.8	19.3	6.4	13.8	27.5	7.3	9.2	29.4	4.6	21.1	3.7
70歳代以上	164	34.8	5.5	15.9	16.5	7.9	6.7	13.4	2.4	4.9	26.8	3.7	14.6	17.1
それ以外	12	16.7	－	8.3	8.3	－	8.3	16.7	16.7	25.0	25.0	8.3	16.7	16.7
職業別														
自営業	101	29.7	7.9	17.8	13.9	12.9	12.9	18.8	5.0	12.9	51.5	2.0	13.9	4.0
自由業	18	22.2	11.1	16.7	11.1	5.6	16.7	33.3	11.1	27.8	55.6	5.6	5.6	5.6
管理職	145	24.1	6.9	14.5	9.0	9.0	8.3	25.5	8.3	13.1	51.0	3.4	14.5	0.7
事務職	328	18.0	3.7	11.3	6.7	4.9	13.4	31.1	11.0	16.2	54.9	0.9	15.9	2.1
専門職	189	15.9	3.7	10.6	10.6	5.3	11.1	27.0	5.8	10.1	48.1	3.2	19.0	1.1
労務職・サービス職	77	23.4	2.6	11.7	10.4	3.9	5.2	19.5	5.2	15.6	39.0	1.3	22.1	－
パート・アルバイト	162	22.2	5.6	10.5	10.5	8.6	10.5	17.9	4.9	8.0	37.7	3.1	19.8	6.8
専業主婦（夫）	111	37.8	1.8	13.5	12.6	10.8	9.9	15.3	4.5	6.3	36.0	2.7	18.0	6.3
大学生	11	9.1	－	9.1	18.2	9.1	18.2	36.4	27.3	18.2	45.5	9.1	18.2	－
専門学校・その他学生	7	－	－	14.3	－	14.3	42.9	57.1	28.6	42.9	42.9	－	－	－
無職	183	24.6	6.0	15.3	14.8	5.5	6.6	13.1	3.3	5.5	25.7	3.8	22.4	10.9
その他	24	8.3	12.5	16.7	16.7	12.5	12.5	16.7	4.2	4.2	37.5	12.5	29.2	8.3
無回答	19	26.3	10.5	15.8	15.8	5.3	15.8	－	10.5	5.3	36.8	5.3	10.5	21.1
家族人数別														
１人	367	15.3	2.2	11.7	9.5	4.9	13.1	22.6	8.7	13.4	34.3	2.7	24.5	6.5
２人	452	24.6	4.9	14.6	11.3	8.2	8.4	21.7	6.4	12.4	42.9	2.9	17.3	3.3
３人	276	25.0	7.6	12.3	12.7	7.6	13.0	25.4	6.2	10.9	48.2	2.5	14.1	3.3
４人	185	22.2	4.3	10.8	8.1	7.0	10.3	22.2	5.9	8.1	56.8	3.2	14.6	2.7
５人	52	32.7	11.5	9.6	13.5	9.6	9.6	26.9	11.5	9.6	63.5	－	11.5	3.8
６人以上	16	37.5	6.3	25.0	－	12.5	12.5	18.8	6.3	－	75.0	6.3	6.3	－
無回答	27	25.9	7.4	18.5	11.1	7.4	－	11.1	3.7	11.1	22.2	3.7	14.8	14.8
ライフステージ別														
独身期	234	12.0	－	9.0	6.0	6.4	12.8	29.9	13.2	15.8	54.7	1.3	20.5	1.3
家族形成期	200	17.5	7.0	8.5	5.0	3.5	13.0	28.5	9.5	14.0	59.0	0.5	15.5	1.0
家族成長前期	99	27.3	9.1	12.1	6.1	11.1	6.1	23.2	8.1	9.1	60.6	2.0	12.1	－
家族成長後期	81	22.2	6.2	18.5	8.6	8.6	9.9	27.2	8.6	14.8	58.0	3.7	9.9	2.5
家族成熟期	86	26.7	8.1	9.3	14.0	3.5	11.6	19.8	4.7	15.1	33.7	5.8	16.3	5.8
老齢期	305	29.5	8.5	15.4	14.4	7.9	7.9	16.4	3.0	4.6	29.8	3.9	17.7	9.5
その他	305	22.6	1.3	14.4	15.1	6.9	13.1	22.3	5.2	13.4	37.4	3.6	21.6	2.0
無回答	65	26.2	4.6	20.0	10.8	15.4	6.2	7.7	4.6	6.2	33.8	1.5	18.5	18.5
居住形態別														
持ち家・一戸建て	388	27.3	8.0	14.4	10.3	8.8	7.7	17.3	4.1	6.7	43.3	2.8	18.6	5.2
持ち家・共同住宅	368	22.8	4.9	15.2	12.8	7.3	10.9	24.7	7.1	9.0	44.0	5.2	13.6	5.2
民間の賃貸・一戸建て	54	18.5	3.7	11.1	1.9	7.4	14.8	20.4	11.1	24.1	42.6	－	29.6	1.9
民間の賃貸・共同住宅	429	15.4	1.6	9.3	9.6	6.1	13.5	26.3	8.9	17.2	48.5	0.9	19.3	1.6
公的賃貸住宅	78	35.9	7.7	17.9	19.2	9.0	11.5	21.8	6.4	10.3	28.2	3.8	17.9	9.0
社宅・職員宿舎・寮	26	7.7	11.5	7.7	－	－	－	30.8	15.4	11.5	50.0	－	26.9	－
間借り・同居	13	38.5	7.7	7.7	7.7	－	15.4	23.1	7.7	7.7	53.8	－	－	7.7
その他	7	42.9	－	－	－	－	14.3	14.3	－	－	57.1	－	14.3	14.3
無回答	12	25.0	－	16.7	8.3	－	－	8.3	8.3	－	16.7	8.3	16.7	25.0
ブロック別														
Ａブロック	160	17.5	5.6	16.9	12.5	8.8	6.9	13.8	4.4	10.6	36.9	1.3	20.6	8.8
Ｂブロック	141	27.0	8.5	10.6	13.5	7.1	10.6	22.0	6.4	9.2	41.8	2.8	18.4	2.1
Ｃブロック	126	27.8	5.6	18.3	13.5	14.3	10.3	15.9	6.3	7.1	48.4	4.0	17.5	4.0
Ｄブロック	158	27.2	1.3	12.7	10.1	4.4	7.6	23.4	7.6	12.0	48.7	1.9	14.6	4.4
Ｅブロック	148	23.6	6.8	11.5	12.2	5.4	12.8	23.0	3.4	11.5	31.8	6.1	19.6	8.1
Ｆブロック	236	17.4	6.8	13.1	7.2	7.6	11.9	25.8	9.3	13.6	51.7	1.7	17.4	2.1
Ｇブロック	156	23.1	3.8	11.5	10.3	8.3	17.9	30.8	7.1	16.7	42.3	2.6	15.4	3.2
Ｈブロック	241	20.7	2.5	10.4	9.1	4.1	9.1	24.1	9.1	10.4	48.1	2.5	18.3	2.5
無回答	9	11.1	－	11.1	11.1	－	－	11.1	11.1	－	22.2	11.1	33.3	22.2
地域別														
北部	733	24.4	5.5	13.9	12.3	7.8	9.5	19.6	5.6	10.2	41.3	3.1	18.1	5.6
南部	633	20.1	4.4	11.7	8.7	6.5	12.3	26.4	8.7	13.1	48.0	2.2	17.2	2.5
無回答	9	11.1	－	11.1	11.1	－	－	11.1	11.1	－	22.2	11.1	33.3	22.2
居住年数別														
１年未満	60	20.0	－	10.0	5.0	5.0	10.0	46.7	15.0	20.0	53.3	－	15.0	1.7
１年以上５年未満	276	13.0	2.5	10.9	8.0	5.8	12.0	23.9	12.7	20.7	51.1	1.4	19.2	0.7
５年以上10年未満	143	18.9	4.2	11.2	7.7	2.8	14.7	25.2	7.0	12.6	53.8	2.8	17.5	1.4
10年以上20年未満	194	27.3	5.2	9.8	8.2	8.8	9.8	28.4	6.7	9.8	41.8	2.6	15.5	2.1
20年以上	695	25.5	6.5	15.3	13.4	8.2	9.9	18.3	4.3	7.2	39.7	3.6	18.1	7.1
無回答	7	28.6	－	－	14.3	14.3	－	－	－	28.6	28.6	－	28.6	14.3
短期居住者	336	14.3	2.1	10.7	7.4	5.7	11.6	28.0	13.1	20.5	51.5	1.2	18.5	0.9
中期居住者	337	23.7	4.7	10.4	8.0	6.2	11.9	27.0	6.8	11.0	46.9	2.7	16.3	1.8
長期居住者	695	25.5	6.5	15.3	13.4	8.2	9.9	18.3	4.3	7.2	39.7	3.6	18.1	7.1
無回答	7	28.6	－	－	14.3	14.3	－	－	－	28.6	28.6	－	28.6	14.3

（調査数は件数、それ以外の数値は%）

問11　地域活動に多くの人が参加するには何が必要だと思いますか。次の中からあてはまるものを２つ以内で選んでください。

	調査数	活動内容を区内外に積極的にPRすること	活動団体（町会、NPO、自主活動など）の情報を公開すること	活動団体（町会、NPO、自主活動など）が信頼できる組織であること	活動報告（活動内容・決算報告など）が行われていること	活動内容を魅力的なものにすること	活動に気軽に参加できるようにすること	地域のニーズ・課題に合っていること	活動の目的が明確で共感できること	活動団体（町会、NPO、自主活動など）と気軽に交流ができること	自分の業務・特技・余暇の範囲で負担が少なくできること	その他	特にない	無回答
全　体	1,375	21.2	10.0	14.8	4.9	26.0	37.7	10.1	14.6	9.6	23.9	1.9	7.4	1.7
性別														
男性	567	21.3	10.2	14.3	5.3	23.8	32.1	10.8	15.0	8.1	22.6	2.1	11.1	1.1
女性	799	21.2	9.8	15.3	4.8	27.5	41.7	9.6	14.4	10.5	24.9	1.8	4.8	2.1
その他	1	－	－	－	－	－	－	－	100.0	100.0	－	－	－	－
無回答	8	12.5	12.5	12.5	－	25.0	50.0	12.5	－	12.5	12.5	－	12.5	12.5
年代別														
10歳代	3	66.7	－	－	－	66.7	33.3	－	－	33.3	－	－	－	－
20歳代	154	27.9	9.7	13.6	5.2	22.1	44.2	10.4	7.8	5.2	23.4	0.6	9.7	－
30歳代	245	22.4	11.0	12.7	5.3	29.0	38.8	13.9	12.2	4.9	26.1	2.4	6.1	－
40歳代	222	20.7	11.3	14.0	5.4	27.5	39.2	12.2	15.3	9.9	27.0	2.7	3.6	－
50歳代	273	23.4	8.4	13.2	5.1	29.3	37.0	11.7	13.6	8.4	32.2	1.8	5.5	－
60歳代	201	23.4	6.0	19.4	5.0	28.9	34.8	7.0	15.4	11.4	23.9	2.5	7.5	－
70歳代以上	267	12.4	12.7	16.9	4.1	18.7	34.8	5.6	21.3	15.4	11.6	1.1	12.0	8.2
無回答	10	10.0	10.0	10.0	－	10.0	40.0	10.0	－	20.0	10.0	－	20.0	20.0
性・年代別														
男性／10・20歳代	61	31.1	9.8	11.5	6.6	23.0	32.8	8.2	6.6	6.6	18.0	－	16.4	－
30歳代	98	19.4	11.2	8.2	7.1	28.6	34.7	15.3	19.4	3.1	22.4	2.0	9.2	－
40歳代	90	20.0	10.0	12.2	5.6	27.8	38.9	10.0	18.9	10.0	22.2	3.3	6.7	－
50歳代	123	27.6	8.1	11.4	4.1	22.8	26.0	16.3	15.4	5.7	35.8	1.6	8.1	－
60歳代	92	20.7	8.7	18.5	4.3	21.7	30.4	9.8	13.0	8.7	20.7	3.3	10.9	－
70歳代以上	103	11.7	13.6	23.3	4.9	19.4	32.0	2.9	13.6	14.6	11.7	1.9	17.5	5.8
女性／10・20歳代	96	27.1	9.4	14.6	4.2	22.9	51.0	11.5	8.3	5.2	26.0	1.0	5.2	－
30歳代	147	24.5	10.9	15.6	4.1	29.3	41.5	12.9	7.5	6.1	28.6	2.7	4.1	－
40歳代	132	21.2	12.1	15.2	5.3	27.3	39.4	13.6	12.9	9.8	30.3	2.3	1.5	－
50歳代	148	20.3	8.8	14.9	6.1	34.5	45.9	8.1	11.5	10.1	29.7	2.0	3.4	－
60歳代	109	25.7	3.7	20.2	5.5	34.9	38.5	4.6	17.4	13.8	26.6	1.8	4.6	－
70歳代以上	164	12.8	12.2	12.8	3.7	18.3	36.6	7.3	26.2	15.9	11.6	0.6	8.5	9.8
それ以外	12	8.3	8.3	8.3	－	16.7	41.7	8.3	8.3	25.0	8.3	－	16.7	16.7
職業別														
自営業	101	15.8	5.9	20.8	4.0	26.7	39.6	10.9	19.8	17.8	26.7	1.0	6.9	1.0
自由業	18	27.8	5.6	5.6	5.6	16.7	33.3	5.6	22.2	5.6	33.3	5.6	－	5.6
管理職	145	23.4	10.3	9.7	6.2	31.7	34.5	16.6	10.3	7.6	25.5	3.4	4.8	－
事務職	328	25.3	10.1	11.0	4.6	27.1	42.4	12.2	14.0	6.1	28.0	1.2	5.5	－
専門職	189	20.6	6.3	14.8	4.8	25.4	41.3	10.6	11.6	9.5	29.1	3.2	6.3	－
労務職・サービス職	77	23.4	9.1	15.6	13.0	28.6	27.3	11.7	13.0	2.6	29.9	1.3	11.7	－
パート・アルバイト	162	21.6	7.4	17.9	3.7	29.0	36.4	8.6	14.8	12.3	24.1	0.6	6.8	0.6
専業主婦（夫）	111	16.2	13.5	18.0	5.4	27.9	43.2	4.5	19.8	7.2	14.4	0.9	7.2	6.3
大学生	11	54.5	27.3	18.2	－	18.2	27.3	18.2	18.2	9.1	18.2	－	－	－
専門学校・その他学生	7	28.6	14.3	28.6	－	14.3	42.9	－	－	28.6	14.3	－	14.3	－
無職	183	14.8	13.1	19.1	2.7	18.0	31.1	5.5	15.8	14.8	12.6	2.7	13.1	6.0
その他	24	29.2	12.5	8.3	8.3	20.8	29.2	－	25.0	4.2	16.7	4.2	8.3	4.2
無回答	19	5.3	26.3	10.5	5.3	15.8	42.1	15.8	5.3	15.8	15.8	－	15.8	10.5
家族人数別														
１人	367	19.9	8.4	12.8	4.4	21.0	40.3	9.8	12.0	9.8	22.6	0.5	10.4	3.5
２人	452	20.6	9.5	15.3	4.9	26.5	36.3	11.3	21.0	9.5	21.9	2.4	6.4	1.5
３人	276	21.4	10.5	16.7	8.7	30.4	38.8	9.8	10.1	10.5	21.4	2.5	5.8	0.4
４人	185	21.6	13.5	16.2	2.7	29.2	34.1	8.6	14.6	6.5	34.1	3.2	4.9	0.5
５人	52	30.8	11.5	13.5	－	25.0	42.3	15.4	5.8	7.7	23.1	－	7.7	－
６人以上	16	31.3	－	6.3	－	25.0	37.5	6.3	12.5	12.5	37.5	－	12.5	－
無回答	27	18.5	11.1	14.8	3.7	18.5	33.3	－	7.4	22.2	22.2	－	14.8	7.4
ライフステージ別														
独身期	234	26.1	9.4	13.7	4.7	23.9	42.3	12.4	6.8	5.1	28.2	1.7	7.7	－
家族形成期	200	23.5	13.5	10.5	7.0	32.0	41.0	10.5	13.5	5.0	20.5	3.0	5.5	－
家族成長前期	99	21.2	11.1	16.2	4.0	30.3	30.3	18.2	21.2	3.0	36.4	3.0	2.0	－
家族成長後期	81	17.3	9.9	19.8	－	28.4	37.0	12.3	7.4	17.3	27.2	1.2	4.9	－
家族成熟期	86	15.1	8.1	15.1	3.5	34.9	37.2	7.0	12.8	9.3	32.6	3.5	9.3	－
老齢期	305	13.8	12.1	19.3	3.9	22.0	35.7	5.6	21.0	14.4	14.4	1.3	10.2	4.3
その他	305	25.6	6.2	12.8	6.2	25.6	37.7	11.5	15.4	8.9	27.9	1.6	7.2	－
無回答	65	23.1	9.2	12.3	7.7	13.8	33.8	4.6	13.8	21.5	9.2	－	9.2	16.9
居住形態別														
持ち家・一戸建て	388	17.0	10.6	17.0	3.9	25.8	34.3	11.1	15.7	9.5	25.0	2.3	8.8	1.8
持ち家・共同住宅	368	22.8	10.1	16.3	5.4	27.4	35.9	9.2	16.0	10.1	24.5	1.9	6.0	1.6
民間の賃貸・一戸建て	54	24.1	5.6	13.0	3.7	29.6	37.0	9.3	11.1	7.4	25.9	3.7	9.3	－
民間の賃貸・共同住宅	429	22.6	10.5	13.5	4.4	25.9	44.5	10.5	12.4	9.1	24.0	1.9	5.6	0.9
公的賃貸住宅	78	25.6	9.0	12.8	11.5	15.4	30.8	11.5	16.7	15.4	15.4	－	9.0	6.4
社宅・職員宿舎・寮	26	19.2	3.8	－	－	42.3	38.5	3.8	11.5	3.8	23.1	－	15.4	－
間借り・同居	13	30.8	7.7	15.4	23.1	15.4	23.1	7.7	23.1	7.7	23.1	－	7.7	－
その他	7	14.3	－	14.3	－	14.3	28.6	14.3	14.3	－	28.6	－	28.6	－
無回答	12	8.3	16.7	－	－	25.0	33.3	－	16.7	8.3	8.3	－	25.0	16.7
ブロック別														
Ａブロック	160	19.4	11.9	16.3	3.8	14.4	35.6	9.4	11.9	11.3	25.6	0.6	9.4	3.8
Ｂブロック	141	21.3	11.3	15.6	5.0	24.8	32.6	9.2	15.6	9.2	19.1	1.4	10.6	2.1
Ｃブロック	126	21.4	9.5	15.9	9.5	26.2	27.0	14.3	15.1	10.3	23.8	2.4	7.9	1.6
Ｄブロック	158	15.2	7.6	12.0	1.9	24.7	39.2	14.6	17.1	5.7	25.9	3.8	10.1	0.6
Ｅブロック	148	25.7	10.1	14.2	3.4	27.7	37.2	8.1	12.2	10.8	19.6	1.4	8.1	2.7
Ｆブロック	236	22.0	9.7	16.5	4.7	33.5	41.9	10.2	17.4	9.3	22.0	2.1	5.9	－
Ｇブロック	156	17.9	9.0	14.7	5.1	27.6	42.9	12.8	18.6	12.8	25.6	1.9	3.2	1.9
Ｈブロック	241	24.9	10.0	13.7	6.6	26.1	39.8	5.8	10.4	8.3	27.8	1.7	5.0	1.7
無回答	9	11.1	22.2	11.1	－	11.1	33.3	－	11.1	11.1	11.1	－	33.3	11.1
地域別														
北部	733	20.5	10.1	14.7	4.5	23.3	34.7	11.1	14.3	9.4	22.9	1.9	9.3	2.2
南部	633	22.1	9.6	15.0	5.5	29.2	41.4	9.2	15.0	9.8	25.1	1.9	4.9	1.1
無回答	9	11.1	22.2	11.1	－	11.1	33.3	－	11.1	11.1	11.1	－	33.3	11.1
居住年数別														
１年未満	60	33.3	13.3	8.3	3.3	23.3	46.7	13.3	11.7	5.0	20.0	－	6.7	－
１年以上５年未満	276	19.6	10.5	9.8	6.2	27.9	42.4	11.2	13.0	8.0	23.2	1.1	7.6	－
５年以上10年未満	143	26.6	8.4	12.6	7.0	28.0	37.1	12.6	17.5	10.5	26.6	3.5	5.6	－
10年以上20年未満	194	26.3	8.8	15.5	5.2	25.3	38.1	10.8	10.8	5.7	30.9	1.5	3.1	1.5
20年以上	695	18.1	10.2	17.6	4.2	24.7	35.4	8.6	16.0	11.7	22.0	2.2	8.9	2.9
無回答	7	28.6	－	28.6	－	71.4	14.3	14.3	14.3	－	14.3	－	14.3	14.3
短期居住者	336	22.0	11.0	9.5	5.7	27.1	43.2	11.6	12.8	7.4	22.6	0.9	7.4	－
中期居住者	337	26.4	8.6	14.2	5.9	26.4	37.7	11.6	13.6	7.7	29.1	2.4	4.2	0.9
長期居住者	695	18.1	10.2	17.6	4.2	24.7	35.4	8.6	16.0	11.7	22.0	2.2	8.9	2.9
無回答	7	28.6	－	28.6	－	71.4	14.3	14.3	14.3	－	14.3	－	14.3	14.3

（調査数は件数、それ以外の数値は%）

問12　あなたがお住まいの地域における震災時や大規模水害時の被害想定と避難方法等についてお伺いします。
次の中からあてはまるものをすべて選んでください。

	調査数	首都直下地震等が発生した場合の区の被害想定を知っている	首都直下地震等が発生した場合の避難方法等を知っている	大雨や荒川の氾濫等による大規模な水害時に想定される水深や浸水継続時間を知っている	大雨や荒川の氾濫等による大規模な水害時の避難方法等を知っている	上記の被害想定や避難方法等についてすべて知らない	無回答
全　体	1,375	25.9	33.0	21.8	27.3	40.4	3.1
性別							
男性	567	29.3	36.7	27.3	29.3	37.4	2.6
女性	799	23.7	30.3	17.9	25.9	42.7	3.4
その他	1	-	100.0	-	100.0	-	-
無回答	8	12.5	37.5	25.0	12.5	25.0	12.5
年代別							
10歳代	3	66.7	33.3	33.3	66.7	-	-
20歳代	154	18.2	21.4	14.3	24.0	51.3	-
30歳代	245	27.8	34.7	22.9	30.2	38.8	-
40歳代	222	30.2	31.5	24.8	25.7	43.7	-
50歳代	273	28.6	36.3	22.0	30.0	41.4	1.5
60歳代	201	25.4	41.3	24.9	26.4	35.3	3.5
70歳代以上	267	22.8	30.0	20.2	25.8	36.7	10.9
無回答	10	10.0	30.0	20.0	10.0	20.0	30.0
性・年代別							
男性／10・20歳代	61	26.2	29.5	23.0	29.5	37.7	-
30歳代	98	28.6	33.7	25.5	26.5	40.8	-
40歳代	90	36.7	33.3	35.6	28.9	36.7	-
50歳代	123	27.6	35.0	24.4	32.5	39.8	1.6
60歳代	92	28.3	50.0	28.3	28.3	34.8	2.2
70歳代以上	103	28.2	36.9	27.2	29.1	34.0	10.7
女性／10・20歳代	96	14.6	16.7	9.4	21.9	58.3	-
30歳代	147	27.2	35.4	21.1	32.7	37.4	-
40歳代	132	25.8	30.3	17.4	23.5	48.5	-
50歳代	148	29.7	37.2	20.3	27.7	42.6	1.4
60歳代	109	22.9	33.9	22.0	24.8	35.8	4.6
70歳代以上	164	19.5	25.6	15.9	23.8	38.4	11.0
それ以外	12	8.3	33.3	16.7	16.7	25.0	25.0
職業別							
自営業	101	26.7	35.6	28.7	34.7	37.6	2.0
自由業	18	11.1	38.9	27.8	27.8	38.9	5.6
管理職	145	29.7	31.7	26.2	28.3	42.1	-
事務職	328	25.9	31.1	17.7	23.2	44.5	1.2
専門職	189	27.0	34.9	29.1	35.4	40.7	0.5
労務職・サービス職	77	36.4	33.8	16.9	28.6	44.2	-
パート・アルバイト	162	20.4	34.6	17.3	27.2	37.7	5.6
専業主婦（夫）	111	31.5	34.2	17.1	25.2	32.4	4.5
大学生	11	36.4	9.1	18.2	36.4	36.4	-
専門学校・その他学生	7	42.9	71.4	28.6	28.6	-	-
無職	183	20.8	32.8	23.0	23.0	38.8	9.8
その他	24	20.8	20.8	25.0	20.8	58.3	-
無回答	19	10.5	31.6	15.8	21.1	31.6	15.8
家族人数別							
１人	367	20.2	26.7	17.2	23.2	50.1	3.0
２人	452	28.3	32.5	24.3	27.9	39.4	3.1
３人	276	31.5	37.7	23.9	30.1	33.0	2.9
４人	185	24.9	39.5	24.3	30.3	36.2	2.7
５人	52	28.8	34.6	19.2	26.9	38.5	1.9
６人以上	16	12.5	31.3	18.8	25.0	37.5	6.3
無回答	27	14.8	33.3	11.1	25.9	33.3	11.1
ライフステージ別							
独身期	234	19.7	24.4	17.5	23.9	48.7	-
家族形成期	200	30.5	36.5	23.5	33.0	33.0	-
家族成長前期	99	37.4	38.4	27.3	35.4	38.4	1.0
家族成長後期	81	27.2	42.0	25.9	30.9	34.6	1.2
家族成熟期	86	23.3	31.4	23.3	25.6	41.9	2.3
老齢期	305	23.3	35.1	23.3	27.2	35.7	7.9
その他	305	27.9	32.8	20.0	24.6	47.5	1.0
無回答	65	21.5	27.7	18.5	20.0	29.2	18.5
居住形態別							
持ち家・一戸建て	388	27.1	32.0	24.0	27.6	39.2	4.6
持ち家・共同住宅	368	29.6	39.1	26.4	29.9	34.2	2.4
民間の賃貸・一戸建て	54	38.9	29.6	20.4	29.6	48.1	-
民間の賃貸・共同住宅	429	20.7	31.0	18.4	25.4	45.2	1.2
公的賃貸住宅	78	23.1	32.1	14.1	30.8	37.2	11.5
社宅・職員宿舎・寮	26	15.4	26.9	11.5	19.2	50.0	-
間借り・同居	13	23.1	7.7	15.4	7.7	61.5	-
その他	7	42.9	14.3	28.6	14.3	42.9	-
無回答	12	33.3	25.0	16.7	16.7	33.3	16.7
ブロック別							
Ａブロック	160	28.1	30.0	23.1	33.1	35.6	5.0
Ｂブロック	141	27.0	28.4	22.7	27.7	45.4	2.8
Ｃブロック	126	23.8	30.2	23.0	25.4	40.5	4.8
Ｄブロック	158	23.4	31.6	23.4	25.3	41.1	5.1
Ｅブロック	148	25.0	31.8	24.3	27.7	35.8	4.7
Ｆブロック	236	27.5	34.3	19.9	20.8	45.3	0.8
Ｇブロック	156	25.0	35.9	19.9	26.9	41.0	2.6
Ｈブロック	241	26.1	38.2	20.7	32.4	37.3	1.2
無回答	9	22.2	22.2	11.1	11.1	44.4	11.1
地域別							
北部	733	25.5	30.4	23.3	28.0	39.6	4.5
南部	633	26.4	36.2	20.2	26.7	41.2	1.4
無回答	9	22.2	22.2	11.1	11.1	44.4	11.1
居住年数別							
１年未満	60	11.7	13.3	16.7	15.0	63.3	-
１年以上５年未満	276	24.6	26.4	18.1	23.9	47.1	0.4
５年以上10年未満	143	33.6	38.5	27.3	33.6	37.1	0.7
10年以上20年未満	194	27.8	38.7	21.6	34.5	36.6	1.5
20年以上	695	25.5	34.8	22.7	26.2	37.4	5.3
無回答	7	28.6	14.3	14.3	42.9	42.9	14.3
短期居住者	336	22.3	24.1	17.9	22.3	50.0	0.3
中期居住者	337	30.3	38.6	24.0	34.1	36.8	1.2
長期居住者	695	25.5	34.8	22.7	26.2	37.4	5.3
無回答	7	28.6	14.3	14.3	42.9	42.9	14.3

（調査数は件数、それ以外の数値は%）

問13　あなたは、災害に備えて家庭でどのような備えを行っていますか。
次の中からあてはまるものをすべて選んでください。

	調査数	家具の転倒・落下・移動防止対策	ガラスの飛散防止対策	消火の備え（消火器の設置、風呂の残り湯の確保等）	感震ブレーカーの設置	飲食料品の確保	簡易トイレの確保	モバイルバッテリーの確保	ハザードマップ等の確認	指定避難所以外の避難場所の検討・確保	その他	特にしていない	無回答
全　体	1,375	37.9	8.9	30.5	8.2	63.5	44.0	38.1	30.5	16.9	1.2	12.6	1.2
性別													
男性	567	41.1	9.2	30.3	8.8	57.5	34.7	37.4	30.5	15.9	0.7	15.0	1.9
女性	799	35.3	8.5	30.7	7.5	67.7	50.6	38.8	30.5	17.6	1.5	11.0	0.6
その他	1	100.0	－	－	－	100.0	－	100.0	100.0	100.0	－	－	－
無回答	8	62.5	25.0	37.5	37.5	62.5	50.0	12.5	12.5	－	－	－	12.5
年代別													
10歳代	3	－	－	33.3	－	33.3	－	33.3	66.7	－	－	33.3	－
20歳代	154	26.6	4.5	15.6	1.3	53.9	33.8	50.6	22.7	11.7	1.9	17.5	－
30歳代	245	40.0	8.2	18.4	6.5	70.6	48.2	53.9	31.4	15.9	0.8	10.2	－
40歳代	222	38.3	8.1	22.1	6.3	66.2	45.9	47.7	44.1	22.1	1.4	12.2	－
50歳代	273	40.7	9.5	34.4	7.7	67.4	46.9	38.1	29.7	20.9	1.8	9.9	0.7
60歳代	201	44.3	12.4	38.3	13.4	62.2	41.3	30.8	28.9	14.4	1.0	16.4	1.0
70歳代以上	267	34.5	9.0	47.6	11.2	57.7	43.4	14.6	25.1	15.0	0.4	12.4	4.1
無回答	10	50.0	20.0	30.0	30.0	60.0	60.0	20.0	10.0	－	－	－	20.0
性・年代別													
男性／10・20歳代	61	32.8	6.6	21.3	1.6	45.9	29.5	50.8	31.1	11.5	－	19.7	－
30歳代	98	41.8	12.2	14.3	5.1	58.2	31.6	50.0	23.5	14.3	－	15.3	－
40歳代	90	45.6	5.6	21.1	5.6	58.9	37.8	47.8	50.0	18.9	1.1	16.7	－
50歳代	123	40.7	7.3	35.0	9.8	63.4	36.6	34.1	26.8	21.1	1.6	8.9	0.8
60歳代	92	44.6	13.0	38.0	14.1	62.0	37.0	37.0	29.3	14.1	1.1	19.6	2.2
70歳代以上	103	38.8	9.7	46.6	13.6	51.5	34.0	12.6	25.2	12.6	－	13.6	7.8
女性／10・20歳代	96	21.9	3.1	12.5	1.0	58.3	35.4	50.0	18.8	11.5	3.1	16.7	－
30歳代	147	38.8	5.4	21.1	7.5	78.9	59.2	56.5	36.7	17.0	1.4	6.8	－
40歳代	132	33.3	9.8	22.7	6.8	71.2	51.5	47.7	40.2	24.2	1.5	9.1	－
50歳代	148	40.5	11.5	34.5	6.1	70.3	56.1	41.2	31.8	20.3	2.0	10.8	0.7
60歳代	109	44.0	11.9	38.5	12.8	62.4	45.0	25.7	28.4	14.7	0.9	13.8	－
70歳代以上	164	31.7	8.5	48.2	9.8	61.6	49.4	15.9	25.0	16.5	0.6	11.6	1.8
それ以外	12	50.0	16.7	25.0	25.0	66.7	50.0	25.0	16.7	8.3	－	－	16.7
職業別													
自営業	101	46.5	9.9	49.5	13.9	64.4	44.6	37.6	29.7	18.8	1.0	10.9	1.0
自由業	18	38.9	5.6	16.7	5.6	66.7	44.4	22.2	16.7	11.1	－	11.1	5.6
管理職	145	40.0	15.2	29.7	8.3	69.7	40.0	45.5	35.9	16.6	1.4	9.0	－
事務職	328	35.1	7.3	19.8	5.5	61.3	44.8	47.9	31.4	16.2	0.9	11.9	0.3
専門職	189	33.3	5.8	24.3	6.3	64.0	47.6	45.0	33.3	20.1	1.1	15.9	1.1
労務職・サービス職	77	41.6	5.2	31.2	3.9	63.6	35.1	42.9	28.6	18.2	2.6	20.8	－
パート・アルバイト	162	35.8	8.6	34.0	9.3	66.7	45.7	37.7	29.0	16.0	1.9	11.1	－
専業主婦（夫）	111	54.1	9.0	46.8	17.1	71.2	59.5	25.2	39.6	23.4	0.9	3.6	0.9
大学生	11	45.5	9.1	9.1	－	72.7	36.4	63.6	36.4	18.2	－	9.1	－
専門学校・その他学生	7	14.3	－	28.6	－	28.6	－	57.1	42.9	28.6	－	14.3	－
無職	183	32.8	9.8	35.5	8.7	57.9	37.7	14.8	21.9	9.3	1.1	16.9	4.9
その他	24	33.3	20.8	37.5	－	54.2	33.3	37.5	25.0	33.3	－	20.8	－
無回答	19	36.8	10.5	26.3	15.8	42.1	47.4	26.3	10.5	5.3	－	10.5	10.5
家族人数別													
１人	367	28.1	4.6	20.7	4.1	54.8	30.0	34.9	27.8	12.0	1.1	18.5	1.9
２人	452	38.9	10.4	32.7	9.3	64.6	48.5	38.7	30.5	17.5	1.3	10.6	0.9
３人	276	43.5	12.0	34.4	9.1	68.1	49.6	38.4	33.0	19.6	0.7	10.1	1.1
４人	185	50.3	8.1	38.9	10.8	73.0	55.7	47.0	33.5	20.5	2.2	8.6	0.5
５人	52	26.9	7.7	26.9	7.7	67.3	40.4	46.2	32.7	23.1	－	9.6	－
６人以上	16	31.3	12.5	18.8	12.5	56.3	37.5	18.8	25.0	18.8	－	12.5	－
無回答	27	37.0	14.8	44.4	18.5	48.1	33.3	3.7	18.5	7.4	－	22.2	7.4
ライフステージ別													
独身期	234	32.1	6.8	15.0	2.6	61.1	35.9	52.6	24.8	13.2	1.3	15.0	－
家族形成期	200	37.0	5.5	19.5	5.0	71.0	51.5	52.0	36.0	15.0	1.5	10.0	－
家族成長前期	99	51.5	13.1	34.3	13.1	66.7	63.6	45.5	41.4	34.3	2.0	7.1	－
家族成長後期	81	46.9	14.8	43.2	6.2	69.1	46.9	35.8	29.6	19.8	－	12.3	－
家族成熟期	86	47.7	8.1	38.4	7.0	79.1	52.3	41.9	22.1	17.4	－	10.5	1.2
老齢期	305	38.4	10.8	44.9	11.8	57.4	41.6	20.3	28.5	15.1	0.7	13.1	3.0
その他	305	32.1	7.2	24.3	7.9	60.3	37.0	38.7	34.1	16.4	2.0	14.8	1.0
無回答	65	41.5	12.3	50.8	20.0	60.0	49.2	10.8	21.5	15.4	－	10.8	6.2
居住形態別													
持ち家・一戸建て	388	40.7	12.6	33.5	12.4	62.4	42.8	33.0	27.8	19.6	1.0	13.1	2.1
持ち家・共同住宅	368	45.9	10.3	44.8	9.2	70.7	53.8	38.6	36.1	16.3	1.1	8.7	0.5
民間の賃貸・一戸建て	54	27.8	5.6	18.5	7.4	57.4	37.0	33.3	29.6	14.8	－	14.8	－
民間の賃貸・共同住宅	429	31.9	5.1	17.0	3.7	62.5	37.8	46.4	32.4	15.4	1.4	14.7	0.2
公的賃貸住宅	78	29.5	7.7	35.9	7.7	55.1	51.3	24.4	20.5	15.4	2.6	11.5	5.1
社宅・職員宿舎・寮	26	19.2	－	11.5	－	50.0	34.6	46.2	19.2	30.8	－	19.2	－
間借り・同居	13	53.8	7.7	38.5	7.7	53.8	23.1	23.1	7.7	7.7	－	15.4	－
その他	7	28.6	28.6	28.6	14.3	42.9	14.3	14.3	14.3	14.3	－	14.3	－
無回答	12	41.7	8.3	33.3	25.0	50.0	50.0	16.7	－	－	－	16.7	16.7
ブロック別													
Ａブロック	160	37.5	11.9	33.8	9.4	61.9	45.6	38.8	28.1	20.6	1.3	12.5	2.5
Ｂブロック	141	39.7	7.1	28.4	9.2	55.3	41.1	34.0	29.8	16.3	1.4	15.6	2.1
Ｃブロック	126	40.5	10.3	35.7	5.6	57.1	39.7	31.0	24.6	12.7	2.4	17.5	0.8
Ｄブロック	158	37.3	7.6	29.7	8.2	72.2	47.5	48.7	34.8	19.6	0.6	7.6	1.3
Ｅブロック	148	38.5	5.4	36.5	8.8	58.1	44.6	34.5	31.8	20.3	1.4	12.8	2.0
Ｆブロック	236	35.6	8.5	27.5	8.1	66.5	44.9	37.3	27.1	14.4	0.8	16.5	－
Ｇブロック	156	39.1	12.2	34.0	7.1	64.7	44.2	34.6	34.6	14.1	1.3	9.6	1.3
Ｈブロック	241	36.9	8.3	24.1	8.3	66.8	43.2	42.3	33.6	17.8	0.8	10.0	0.4
無回答	9	44.4	11.1	44.4	22.2	55.6	44.4	33.3	－	－	－	－	11.1
地域別													
北部	733	38.6	8.5	32.7	8.3	61.3	43.9	37.8	30.0	18.1	1.4	13.0	1.8
南部	633	37.0	9.3	27.8	7.9	66.2	44.1	38.5	31.4	15.6	0.9	12.3	0.5
無回答	9	44.4	11.1	44.4	22.2	55.6	44.4	33.3	－	－	－	－	11.1
居住年数別													
１年未満	60	36.7	5.0	11.7	1.7	50.0	26.7	45.0	28.3	5.0	－	20.0	－
１年以上５年未満	276	33.3	5.4	15.6	3.3	63.0	39.5	48.6	26.8	12.7	0.7	12.7	－
５年以上10年未満	143	31.5	6.3	21.7	7.7	68.5	42.0	47.6	41.3	18.9	2.1	11.9	－
10年以上20年未満	194	42.8	9.3	26.8	7.7	67.0	52.1	49.0	39.7	24.7	2.1	8.8	1.0
20年以上	695	40.0	11.1	41.0	10.9	63.2	45.9	28.8	27.3	17.0	1.0	12.9	2.0
無回答	7	14.3	－	28.6	14.3	28.6	－	－	28.6	14.3	－	28.6	14.3
短期居住者	336	33.9	5.4	14.9	3.0	60.7	37.2	47.9	27.1	11.3	0.6	14.0	－
中期居住者	337	38.0	8.0	24.6	7.7	67.7	47.8	48.4	40.4	22.3	2.1	10.1	0.6
長期居住者	695	40.0	11.1	41.0	10.9	63.2	45.9	28.8	27.3	17.0	1.0	12.9	2.0
無回答	7	14.3	－	28.6	14.3	28.6	－	－	28.6	14.3	－	28.6	14.3

（調査数は件数、それ以外の数値は%）

問14　あなたが区の防災対策として力を入れてほしいと思うことはどのようなことですか。
次の中からあてはまるものを２つ以内で選んでください。

	調査数	災害情報の提供	情報連絡体制の充実	避難所の確保・運営	応急物資（食料）の確保	飲料水の確保	応急物資（資器材）の確保	避難訓練の徹底	防災組織への助成	耐震診断、耐震補強・改修の充実	燃えにくい住宅への建替え促進	水害対策への取り組み	その他	無回答
全　体	1,375	23.4	14.5	33.2	33.7	26.8	7.1	3.3	1.8	10.0	7.8	16.0	1.6	7.1
性別														
男性	567	22.9	10.2	32.3	35.1	31.0	7.2	3.2	1.9	9.0	7.6	14.8	1.9	7.2
女性	799	23.8	17.8	34.0	33.0	24.0	7.0	3.4	1.8	10.8	8.0	16.9	1.4	6.4
その他	1	－	－	100.0	－	－	－	100.0	－	－	－	－	－	－
無回答	8	25.0	－	12.5	－	－	－	－	－	－	－	12.5	－	62.5
年代別														
10歳代	3	－	66.7	33.3	66.7	－	33.3	－	－	－	－	－	－	－
20歳代	154	26.0	11.7	34.4	36.4	28.6	7.8	3.9	0.6	11.7	5.2	13.6	3.9	3.9
30歳代	245	21.6	8.6	30.6	38.0	34.7	6.9	3.3	2.9	15.1	11.8	14.3	1.2	2.9
40歳代	222	21.6	14.9	29.3	33.8	29.7	5.9	3.2	2.3	9.9	12.2	22.1	3.2	3.2
50歳代	273	26.0	15.8	35.2	33.7	27.8	9.2	2.2	0.7	7.3	8.1	17.6	1.5	5.1
60歳代	201	23.4	17.9	37.3	37.3	21.4	4.5	1.0	2.0	9.5	6.0	17.4	0.5	7.5
70歳代以上	267	22.8	17.6	34.1	25.8	20.2	7.1	6.0	2.2	7.9	3.4	12.0	0.4	15.7
無回答	10	20.0	－	10.0	10.0	－	10.0	10.0	－	－	－	－	－	60.0
性・年代別														
男性／10・20歳代	61	24.6	6.6	36.1	39.3	31.1	6.6	6.6	－	9.8	6.6	9.8	3.3	3.3
30歳代	98	25.5	6.1	27.6	35.7	34.7	6.1	2.0	5.1	15.3	12.2	15.3	1.0	4.1
40歳代	90	18.9	12.2	28.9	37.8	38.9	6.7	3.3	1.1	7.8	7.8	23.3	3.3	1.1
50歳代	123	26.8	12.2	33.3	36.6	32.5	9.8	1.6	0.8	7.3	8.9	14.6	2.4	4.1
60歳代	92	23.9	10.9	39.1	37.0	27.2	6.5	1.1	2.2	7.6	6.5	13.0	1.1	7.6
70歳代以上	103	17.5	11.7	30.1	26.2	22.3	6.8	5.8	1.9	6.8	2.9	11.7	1.0	21.4
女性／10・20歳代	96	26.0	16.7	33.3	35.4	26.0	9.4	2.1	1.0	12.5	4.2	15.6	4.2	4.2
30歳代	147	19.0	10.2	32.7	39.5	34.7	7.5	4.1	1.4	15.0	11.6	13.6	1.4	2.0
40歳代	132	23.5	16.7	29.5	31.1	23.5	5.3	3.0	3.0	11.4	15.2	21.2	3.0	4.5
50歳代	148	25.7	18.9	36.5	31.8	24.3	8.8	2.0	0.7	7.4	7.4	19.6	0.7	6.1
60歳代	109	22.9	23.9	35.8	37.6	16.5	2.8	0.9	1.8	11.0	5.5	21.1	－	7.3
70歳代以上	164	26.2	21.3	36.6	25.6	18.9	7.3	6.1	2.4	8.5	3.7	12.2	－	12.2
それ以外	12	16.7	－	16.7	8.3	－	8.3	16.7	－	－	－	8.3	－	50.0
職業別														
自営業	101	23.8	13.9	35.6	32.7	24.8	12.9	2.0	1.0	5.9	6.9	15.8	3.0	6.9
自由業	18	16.7	11.1	33.3	22.2	33.3	5.6	5.6	－	11.1	5.6	38.9	－	5.6
管理職	145	24.8	19.3	35.9	32.4	32.4	3.4	2.1	2.1	9.7	11.0	15.9	－	2.8
事務職	328	25.6	11.9	33.5	35.7	27.7	7.9	4.3	1.5	10.4	8.5	17.1	1.8	4.3
専門職	189	23.8	10.6	26.5	37.0	31.2	6.9	2.1	4.2	15.3	8.5	18.0	2.6	3.2
労務職・サービス職	77	16.9	10.4	32.5	37.7	35.1	10.4	3.9	－	13.0	10.4	7.8	－	9.1
パート・アルバイト	162	21.0	19.8	35.8	30.9	20.4	5.6	1.9	1.2	8.0	8.0	18.5	1.9	9.3
専業主婦（夫）	111	26.1	24.3	38.7	35.1	16.2	4.5	2.7	1.8	7.2	6.3	15.3	1.8	8.1
大学生	11	18.2	9.1	27.3	36.4	27.3	－	－	－	－	9.1	27.3	9.1	18.2
専門学校・その他学生	7	28.6	28.6	14.3	28.6	28.6	28.6	14.3	－	28.6	－	－	－	－
無職	183	21.3	13.1	31.1	30.6	26.8	7.7	4.9	2.2	8.2	4.4	13.1	1.1	12.6
その他	24	37.5	8.3	54.2	37.5	20.8	－	12.5	－	8.3	－	8.3	－	－
無回答	19	10.5	5.3	15.8	15.8	15.8	5.3	－	－	10.5	10.5	10.5	－	47.4
家族人数別														
１人	367	25.6	12.5	33.8	34.3	30.2	6.0	3.5	1.1	8.4	5.4	13.9	1.1	7.6
２人	452	21.5	15.3	32.5	32.7	27.2	9.5	3.3	2.2	9.5	8.6	14.8	1.3	8.0
３人	276	26.4	15.9	33.7	32.2	21.7	4.7	2.9	2.9	12.7	9.8	18.1	2.5	4.7
４人	185	20.0	15.7	35.1	37.8	30.8	5.9	4.3	1.1	8.1	7.6	19.5	1.6	3.2
５人	52	23.1	15.4	32.7	34.6	21.2	3.8	1.9	1.9	21.2	9.6	11.5	3.8	7.7
６人以上	16	31.3	18.8	31.3	31.3	12.5	18.8	6.3	－	－	6.3	31.3	－	－
無回答	27	14.8	3.7	22.2	25.9	14.8	11.1	－	－	7.4	3.7	18.5	－	37.0
ライフステージ別														
独身期	234	25.2	10.3	32.9	32.1	30.8	6.4	3.8	0.9	16.7	9.4	12.4	3.4	3.8
家族形成期	200	20.0	11.0	30.0	45.5	34.5	7.0	3.5	3.0	11.5	8.0	16.0	1.0	2.5
家族成長前期	99	32.3	19.2	35.4	23.2	21.2	4.0	3.0	3.0	6.1	15.2	19.2	－	6.1
家族成長後期	81	25.9	19.8	27.2	37.0	29.6	6.2	1.2	1.2	6.2	8.6	23.5	1.2	2.5
家族成熟期	86	26.7	14.0	41.9	36.0	16.3	5.8	3.5	1.2	5.8	5.8	25.6	2.3	5.8
老齢期	305	22.6	17.0	33.4	28.2	21.3	6.6	4.6	2.6	8.5	4.3	14.8	0.7	13.1
その他	305	20.0	14.8	33.4	36.4	30.8	8.9	2.3	1.3	9.5	8.9	16.7	2.3	4.6
無回答	65	26.2	15.4	35.4	24.6	13.8	10.8	3.1	－	6.2	3.1	4.6	－	24.6
居住形態別														
持ち家・一戸建て	388	19.8	16.5	37.4	30.7	19.6	5.7	3.4	2.6	10.1	8.8	19.8	1.3	8.5
持ち家・共同住宅	368	25.3	15.5	31.5	33.2	26.4	6.8	4.3	1.9	9.8	9.0	15.5	2.4	6.5
民間の賃貸・一戸建て	54	20.4	20.4	35.2	38.9	38.9	11.1	3.7	－	7.4	1.9	9.3	1.9	3.7
民間の賃貸・共同住宅	429	26.3	11.4	34.0	36.8	31.5	7.2	2.6	1.4	10.0	7.0	15.4	0.9	4.7
公的賃貸住宅	78	19.2	20.5	19.2	32.1	30.8	6.4	3.8	2.6	12.8	5.1	11.5	1.3	14.1
社宅・職員宿舎・寮	26	26.9	3.8	30.8	42.3	34.6	7.7	－	－	15.4	7.7	11.5	－	－
間借り・同居	13	30.8	7.7	30.8	23.1	38.5	15.4	－	－	7.7	23.1	7.7	－	－
その他	7	14.3	－	14.3	42.9	－	28.6	14.3	－	－	－	14.3	28.6	－
無回答	12	8.3	8.3	25.0	8.3	8.3	16.7	－	－	－	－	8.3	－	58.3
ブロック別														
Ａブロック	160	18.8	15.0	35.6	34.4	21.3	9.4	4.4	3.1	13.8	6.3	13.8	2.5	6.9
Ｂブロック	141	22.7	21.3	37.6	28.4	19.9	6.4	2.1	2.1	9.9	7.8	18.4	1.4	7.1
Ｃブロック	126	20.6	12.7	31.7	38.1	25.4	6.3	5.6	2.4	7.9	8.7	19.0	1.6	6.3
Ｄブロック	158	21.5	13.3	36.7	29.7	29.7	8.9	3.2	1.3	9.5	9.5	17.1	1.9	5.7
Ｅブロック	148	26.4	13.5	31.8	35.1	25.7	6.8	2.0	2.0	6.8	8.8	11.5	0.7	11.5
Ｆブロック	236	25.0	15.3	37.3	33.1	26.7	8.5	2.5	0.4	11.4	7.6	16.5	0.4	4.7
Ｇブロック	156	21.8	17.9	30.1	35.3	27.6	7.1	4.5	0.6	10.3	7.7	16.0	2.6	5.8
Ｈブロック	241	27.4	9.5	27.4	36.5	34.4	4.1	3.3	2.9	9.5	7.1	16.2	2.1	6.6
無回答	9	22.2	22.2	11.1	－	－	－	－	－	－	－	11.1	－	66.7
地域別														
北部	733	22.0	15.1	34.8	33.0	24.4	7.6	3.4	2.2	9.7	8.2	15.8	1.6	7.5
南部	633	25.1	13.7	31.8	34.9	29.9	6.5	3.3	1.4	10.4	7.4	16.3	1.6	5.7
無回答	9	22.2	22.2	11.1	－	－	－	－	－	－	－	11.1	－	66.7
居住年数別														
１年未満	60	28.3	10.0	33.3	33.3	25.0	11.7	3.3	1.7	15.0	5.0	11.7	－	5.0
１年以上５年未満	276	23.2	10.1	31.2	40.2	34.8	5.8	3.6	1.8	9.4	8.7	14.1	1.4	5.1
５年以上10年未満	143	28.0	11.9	27.3	33.6	33.6	8.4	2.8	2.8	9.8	8.4	22.4	1.4	1.4
10年以上20年未満	194	24.2	15.5	33.5	32.0	25.8	6.7	3.1	2.1	9.8	9.8	16.0	2.6	6.7
20年以上	695	22.2	17.1	35.1	31.7	22.6	7.1	3.5	1.6	9.9	6.9	16.0	1.6	8.9
無回答	7	－	－	42.9	28.6	28.6	－	－	－	－	14.3	－	－	42.9
短期居住者	336	24.1	10.1	31.5	39.0	33.0	6.8	3.6	1.8	10.4	8.0	13.7	1.2	5.1
中期居住者	337	25.8	13.9	30.9	32.6	29.1	7.4	3.0	2.4	9.8	9.2	18.7	2.1	4.5
長期居住者	695	22.2	17.1	35.1	31.7	22.6	7.1	3.5	1.6	9.9	6.9	16.0	1.6	8.9
無回答	7	－	－	42.9	28.6	28.6	－	－	－	－	14.3	－	－	42.9

（調査数は件数、それ以外の数値は%）

問15　あなたが安全で安心なまちづくりを実現するために効果的だと考える地域の取り組みは何ですか。
次の中から最も重要だと思うものを1つ選んでください。

	調査数	防犯パトロール活動	防犯カメラの設置	防犯活動の意識啓発	地域で発生した犯罪や防犯等の情報共有	警察、区、学校等との連携の強化	その他	無回答
全　体	1,375	17.5	44.0	4.8	13.2	14.1	1.3	5.2
性別								
男性	567	16.9	46.0	4.6	10.9	14.1	1.9	5.5
女性	799	17.9	42.8	5.0	14.6	14.0	0.9	4.8
その他	1	100.0	－	－	－	－	－	－
無回答	8	－	25.0	－	25.0	25.0	－	25.0
年代別								
10歳代	3	33.3	33.3	－	－	33.3	－	－
20歳代	154	33.8	26.6	5.2	10.4	20.1	1.3	2.6
30歳代	245	21.2	42.0	6.1	14.3	13.9	1.2	1.2
40歳代	222	15.8	45.0	3.2	9.0	23.9	1.4	1.8
50歳代	273	13.2	53.8	5.1	13.9	8.4	2.6	2.9
60歳代	201	14.9	50.7	3.0	13.4	10.9	1.5	5.5
70歳代以上	267	12.7	40.8	5.6	16.1	10.5	－	14.2
無回答	10	－	20.0	10.0	20.0	20.0	－	30.0
性・年代別								
男性／10・20歳代	61	29.5	24.6	3.3	9.8	26.2	3.3	3.3
30歳代	98	25.5	33.7	8.2	16.3	13.3	1.0	2.0
40歳代	90	17.8	47.8	2.2	8.9	22.2	1.1	－
50歳代	123	8.9	57.7	6.5	9.8	10.6	4.1	2.4
60歳代	92	15.2	56.5	1.1	12.0	7.6	2.2	5.4
70歳代以上	103	11.7	45.6	4.9	8.7	10.7	－	18.4
女性／10・20歳代	96	36.5	28.1	6.3	10.4	16.7	－	2.1
30歳代	147	18.4	47.6	4.8	12.9	14.3	1.4	0.7
40歳代	132	14.4	43.2	3.8	9.1	25.0	1.5	3.0
50歳代	148	16.2	51.4	4.1	16.9	6.8	1.4	3.4
60歳代	109	14.7	45.9	4.6	14.7	13.8	0.9	5.5
70歳代以上	164	13.4	37.8	6.1	20.7	10.4	－	11.6
それ以外	12	8.3	16.7	8.3	25.0	16.7	－	25.0
職業別								
自営業	101	18.8	43.6	1.0	14.9	15.8	1.0	5.0
自由業	18	－	50.0	11.1	16.7	11.1	－	11.1
管理職	145	17.2	55.9	4.1	8.3	11.0	2.8	0.7
事務職	328	18.6	43.3	5.2	12.2	16.2	1.5	3.0
専門職	189	25.9	40.2	5.3	7.4	16.9	2.1	2.1
労務職・サービス職	77	16.9	46.8	5.2	14.3	10.4	－	6.5
パート・アルバイト	162	12.3	42.6	3.7	18.5	16.0	1.2	5.6
専業主婦（夫）	111	11.7	45.0	5.4	18.9	10.8	－	8.1
大学生	11	18.2	36.4	9.1	－	27.3	－	9.1
専門学校・その他学生	7	28.6	42.9	－	14.3	14.3	－	－
無職	183	16.9	40.4	6.0	15.8	9.3	0.5	10.9
その他	24	12.5	45.8	4.2	12.5	20.8	4.2	－
無回答	19	10.5	31.6	5.3	10.5	15.8	－	26.3
家族人数別								
１人	367	20.4	39.8	4.6	15.0	12.5	1.1	6.5
２人	452	17.9	45.4	4.4	12.4	13.5	2.0	4.4
３人	276	13.8	47.8	6.2	12.7	13.0	1.4	5.1
４人	185	14.6	42.7	2.7	14.1	21.1	0.5	4.3
５人	52	21.2	46.2	7.7	9.6	11.5	－	3.8
６人以上	16	25.0	37.5	6.3	12.5	18.8	－	－
無回答	27	14.8	48.1	7.4	7.4	11.1	－	11.1
ライフステージ別								
独身期	234	27.4	36.8	5.1	11.5	16.7	1.3	1.3
家族形成期	200	23.0	39.5	7.0	13.0	14.5	1.0	2.0
家族成長前期	99	11.1	44.4	4.0	11.1	21.2	3.0	5.1
家族成長後期	81	17.3	54.3	3.7	9.9	13.6	－	1.2
家族成熟期	86	11.6	52.3	3.5	15.1	9.3	2.3	5.8
老齢期	305	13.8	45.6	4.9	16.1	9.2	0.3	10.2
その他	305	15.4	48.9	3.9	12.5	14.8	2.3	2.3
無回答	65	9.2	29.2	4.6	13.8	20.0	－	23.1
居住形態別								
持ち家・一戸建て	388	12.9	48.7	3.9	14.7	12.9	0.8	6.2
持ち家・共同住宅	368	14.4	45.9	6.0	12.8	13.0	1.6	6.3
民間の賃貸・一戸建て	54	29.6	42.6	7.4	3.7	11.1	5.6	－
民間の賃貸・共同住宅	429	21.7	41.3	4.2	12.6	16.8	0.9	2.6
公的賃貸住宅	78	12.8	38.5	3.8	19.2	12.8	1.3	11.5
社宅・職員宿舎・寮	26	46.2	30.8	3.8	11.5	7.7	－	－
間借り・同居	13	15.4	23.1	15.4	7.7	30.8	－	7.7
その他	7	42.9	42.9	－	－	－	14.3	－
無回答	12	8.3	25.0	8.3	16.7	16.7	－	25.0
ブロック別								
Ａブロック	160	15.6	40.6	7.5	14.4	14.4	1.9	5.6
Ｂブロック	141	17.7	41.1	4.3	12.8	16.3	0.7	7.1
Ｃブロック	126	15.9	48.4	4.8	15.1	8.7	－	7.1
Ｄブロック	158	15.8	42.4	3.8	13.9	17.7	1.9	4.4
Ｅブロック	148	15.5	54.1	2.7	12.8	10.1	－	4.7
Ｆブロック	236	21.6	41.5	5.9	10.6	14.4	0.8	5.1
Ｇブロック	156	13.5	49.4	3.8	14.7	12.2	1.9	4.5
Ｈブロック	241	20.7	40.2	4.6	12.9	16.2	2.5	2.9
無回答	9	－	22.2	11.1	11.1	22.2	－	33.3
地域別								
北部	733	16.1	45.2	4.6	13.8	13.6	1.0	5.7
南部	633	19.3	43.0	4.9	12.5	14.5	1.7	4.1
無回答	9	－	22.2	11.1	11.1	22.2	－	33.3
居住年数別								
１年未満	60	35.0	23.3	1.7	15.0	23.3	－	1.7
１年以上５年未満	276	24.3	40.2	4.3	14.1	13.0	1.4	2.5
５年以上10年未満	143	19.6	44.8	4.9	9.8	14.0	2.8	4.2
10年以上20年未満	194	11.9	47.4	6.2	8.8	20.1	1.0	4.6
20年以上	695	14.2	46.5	4.9	14.7	11.9	1.2	6.6
無回答	7	28.6	14.3	－	－	28.6	－	28.6
短期居住者	336	26.2	37.2	3.9	14.3	14.9	1.2	2.4
中期居住者	337	15.1	46.3	5.6	9.2	17.5	1.8	4.5
長期居住者	695	14.2	46.5	4.9	14.7	11.9	1.2	6.6
無回答	7	28.6	14.3	－	－	28.6	－	28.6

（調査数は件数、それ以外の数値は%）

問16　あなたは、次の広報紙をどのくらい読んでいますか。あてはまるものをそれぞれ1つずつ選んでください。

	(1)すみだ区議会だより							(2)墨田区のお知らせ「すみだ」						
	調査数	必ず毎号読んでいる	大体毎号読んでいる	興味のある記事が載っているときは読む	あまり読まない	全く読まない	無回答	調査数	必ず毎号読んでいる	大体毎号読んでいる	興味のある記事が載っているときは読む	あまり読まない	全く読まない	無回答
全　体	1,375	3.2	9.2	20.7	28.0	36.2	2.6	1,375	7.6	14.0	22.1	25.9	26.8	3.6
性別														
男性	567	3.0	9.7	22.8	28.2	33.9	2.5	567	5.1	14.6	21.7	29.3	26.1	3.2
女性	799	3.1	9.0	19.4	27.8	38.0	2.6	799	9.0	13.6	22.4	23.5	27.7	3.8
その他	1	－	－	－	－	100.0	－	1	－	－	100.0	－	－	－
無回答	8	25.0	－	12.5	37.5	12.5	12.5	8	37.5	12.5	12.5	25.0	－	12.5
年代別														
10歳代	3	－	－	－	66.7	33.3	－	3	－	－	33.3	66.7	－	－
20歳代	154	－	1.9	10.4	21.4	66.2	－	154	－	5.2	14.9	21.4	57.8	0.6
30歳代	245	0.4	6.9	17.6	25.7	49.0	0.4	245	3.7	7.3	21.6	25.7	41.2	0.4
40歳代	222	1.8	5.9	20.3	23.4	48.2	0.5	222	3.2	9.5	22.1	29.3	35.6	0.5
50歳代	273	2.9	9.9	20.9	31.9	33.7	0.7	273	5.1	15.4	27.1	28.6	22.7	1.1
60歳代	201	4.5	10.4	25.9	36.8	21.9	0.5	201	12.4	19.9	22.4	29.9	11.9	3.5
70歳代以上	267	7.5	17.2	26.2	26.6	11.6	10.9	267	16.9	23.6	21.7	20.2	4.9	12.7
無回答	10	20.0	－	20.0	30.0	10.0	20.0	10	40.0	10.0	10.0	10.0	10.0	20.0
性・年代別														
男性／10・20歳代	61	－	1.6	11.5	24.6	62.3	－	61	－	6.6	13.1	27.9	52.5	－
30歳代	98	－	5.1	20.4	33.7	40.8	－	98	－	5.1	28.6	31.6	34.7	－
40歳代	90	3.3	8.9	17.8	22.2	47.8	－	90	5.6	11.1	16.7	26.7	40.0	－
50歳代	123	3.3	5.7	22.0	31.7	36.6	0.8	123	3.3	11.4	24.4	32.5	28.5	－
60歳代	92	2.2	15.2	31.5	28.3	21.7	1.1	92	7.6	26.1	22.8	31.5	9.8	2.2
70歳代以上	103	7.8	19.4	29.1	26.2	5.8	11.7	103	12.6	25.2	20.4	24.3	1.9	15.5
女性／10・20歳代	96	－	2.1	9.4	20.8	67.7	－	96	－	4.2	16.7	18.8	59.4	1.0
30歳代	147	0.7	8.2	15.6	20.4	54.4	0.7	147	6.1	8.8	17.0	21.8	45.6	0.7
40歳代	132	0.8	3.8	22.0	24.2	48.5	0.8	132	1.5	8.3	25.8	31.1	32.6	0.8
50歳代	148	2.7	13.5	20.3	32.4	30.4	0.7	148	6.8	18.9	29.1	25.0	18.2	2.0
60歳代	109	6.4	6.4	21.1	44.0	22.0	－	109	16.5	14.7	22.0	28.4	13.8	4.6
70歳代以上	164	7.3	15.9	24.4	26.8	15.2	10.4	164	19.5	22.6	22.6	17.7	6.7	11.0
それ以外	12	16.7	－	16.7	25.0	25.0	16.7	12	33.3	8.3	16.7	16.7	8.3	16.7
職業別														
自営業	101	5.9	11.9	19.8	29.7	30.7	2.0	101	10.9	16.8	12.9	29.7	23.8	5.9
自由業	18	－	16.7	16.7	27.8	33.3	5.6	18	－	16.7	33.3	33.3	11.1	5.6
管理職	145	1.4	10.3	24.1	25.5	37.9	0.7	145	2.1	13.8	26.9	29.7	27.6	－
事務職	328	1.2	8.8	18.0	27.7	43.9	0.3	328	5.5	11.0	22.3	22.0	37.2	2.1
専門職	189	1.6	7.9	19.6	24.9	46.0	－	189	3.2	11.1	23.3	25.4	35.4	1.6
労務職・サービス職	77	－	2.6	19.5	27.3	50.6	－	77	1.3	6.5	19.5	29.9	41.6	1.3
パート・アルバイト	162	3.1	8.0	24.1	33.3	29.0	2.5	162	8.6	16.0	26.5	26.5	20.4	1.9
専業主婦（夫）	111	4.5	10.8	21.6	28.8	29.7	4.5	111	10.8	22.5	24.3	22.5	13.5	6.3
大学生	11	－	－	9.1	18.2	72.7	－	11	－	9.1	9.1	36.4	45.5	－
専門学校・その他学生	7	－	－	－	57.1	42.9	－	7	－	－	14.3	71.4	14.3	－
無職	183	8.2	12.6	24.0	29.5	16.4	9.3	183	17.5	19.1	18.0	24.6	10.9	9.8
その他	24	8.3	4.2	20.8	12.5	45.8	8.3	24	16.7	－	25.0	33.3	25.0	－
無回答	19	10.5	10.5	15.8	26.3	21.1	15.8	19	15.8	21.1	15.8	21.1	10.5	15.8
家族人数別														
１人	367	1.4	7.1	21.3	26.4	40.9	3.0	367	5.2	8.2	21.5	25.6	34.6	4.9
２人	452	4.0	11.1	20.4	26.8	35.2	2.7	452	8.8	15.5	21.5	23.2	26.5	4.4
３人	276	4.3	8.7	22.8	31.9	30.1	2.2	276	8.7	16.3	25.4	28.3	19.2	2.2
４人	185	2.2	10.3	18.4	27.0	40.0	2.2	185	7.6	15.7	21.1	30.3	24.3	1.1
５人	52	3.8	3.8	21.2	32.7	38.5	－	52	3.8	15.4	25.0	28.8	26.9	－
６人以上	16	－	12.5	6.3	37.5	43.8	－	16	6.3	18.8	12.5	31.3	31.3	－
無回答	27	11.1	14.8	22.2	22.2	18.5	11.1	27	14.8	29.6	14.8	11.1	18.5	11.1
ライフステージ別														
独身期	234	－	4.3	15.0	21.4	59.0	0.4	234	0.9	6.4	17.9	22.6	51.7	0.4
家族形成期	200	－	7.5	12.0	32.5	48.0	－	200	3.5	7.0	19.0	32.0	38.0	0.5
家族成長前期	99	1.0	8.1	33.3	21.2	36.4	－	99	3.0	17.2	29.3	30.3	18.2	2.0
家族成長後期	81	3.7	9.9	21.0	29.6	35.8	－	81	6.2	17.3	23.5	24.7	28.4	－
家族成熟期	86	2.3	8.1	20.9	39.5	27.9	1.2	86	8.1	18.6	25.6	31.4	12.8	3.5
老齢期	305	7.5	14.8	26.9	30.8	12.5	7.5	305	17.0	23.6	22.6	20.7	5.9	10.2
その他	305	2.3	8.5	19.3	26.9	42.0	1.0	305	4.3	10.5	23.6	28.2	32.1	1.3
無回答	65	12.3	12.3	26.2	23.1	13.8	12.3	65	23.1	20.0	20.0	20.0	6.2	10.8
居住形態別														
持ち家・一戸建て	388	4.6	9.5	20.9	30.7	30.9	3.4	388	11.1	18.0	22.7	24.5	19.1	4.6
持ち家・共同住宅	368	4.6	11.7	24.5	26.9	29.1	3.3	368	9.5	16.8	23.6	28.0	19.0	3.0
民間の賃貸・一戸建て	54	－	3.7	20.4	27.8	48.1	－	54	－	13.0	18.5	24.1	44.4	－
民間の賃貸・共同住宅	429	0.5	6.8	17.5	26.8	47.6	0.9	429	2.1	8.4	22.1	27.3	39.4	0.7
公的賃貸住宅	78	3.8	15.4	21.8	29.5	23.1	6.4	78	14.1	17.9	20.5	17.9	15.4	14.1
社宅・職員宿舎・寮	26	－	－	15.4	23.1	61.5	－	26	3.8	－	11.5	30.8	53.8	－
間借り・同居	13	7.7	15.4	23.1	30.8	23.1	－	13	15.4	15.4	23.1	30.8	7.7	7.7
その他	7	14.3	14.3	14.3	－	57.1	－	7	－	14.3	14.3	－	57.1	14.3
無回答	12	16.7	8.3	25.0	33.3	－	16.7	12	25.0	8.3	8.3	16.7	8.3	33.3
ブロック別														
Aブロック	160	4.4	11.3	25.0	25.6	30.6	3.1	160	8.8	16.9	23.1	21.3	25.0	5.0
Bブロック	141	2.8	9.2	24.8	21.3	36.9	5.0	141	7.8	16.3	19.1	26.2	24.8	5.7
Cブロック	126	4.0	12.7	17.5	29.4	34.9	1.6	126	7.9	16.7	23.0	26.2	23.0	3.2
Dブロック	158	2.5	8.2	24.7	22.8	36.7	5.1	158	8.9	10.8	24.1	19.6	31.6	5.1
Eブロック	148	4.7	9.5	15.5	41.2	27.0	2.0	148	11.5	10.8	23.0	32.4	18.9	3.4
Fブロック	236	3.0	8.1	24.6	27.5	35.6	1.3	236	5.5	13.6	24.6	26.3	28.4	1.7
Gブロック	156	1.9	7.7	17.3	26.9	43.6	2.6	156	5.8	12.8	23.7	28.2	26.3	3.2
Hブロック	241	2.1	9.1	15.8	29.9	41.9	1.2	241	5.8	14.9	17.8	27.8	31.5	2.1
無回答	9	22.2	－	33.3	11.1	22.2	11.1	9	22.2	11.1	11.1	－	33.3	22.2
地域別														
北部	733	3.7	10.1	21.7	28.0	33.2	3.4	733	9.0	14.2	22.5	25.0	24.8	4.5
南部	633	2.4	8.4	19.4	28.3	40.0	1.6	633	5.7	13.9	21.8	27.3	29.1	2.2
無回答	9	22.2	－	33.3	11.1	22.2	11.1	9	22.2	11.1	11.1	－	33.3	22.2
居住年数別														
１年未満	60	－	1.7	18.3	28.3	51.7	－	60	1.7	3.3	23.3	21.7	48.3	1.7
１年以上５年未満	276	0.4	4.7	14.5	27.2	52.9	0.4	276	1.4	6.2	19.2	26.1	45.3	1.8
５年以上10年未満	143	3.5	11.2	16.8	24.5	43.4	0.7	143	5.6	11.2	21.0	25.2	36.4	0.7
10年以上20年未満	194	2.1	8.8	24.7	29.4	34.5	0.5	194	4.1	13.9	28.4	30.4	21.6	1.5
20年以上	695	4.9	11.5	23.2	28.6	27.2	4.6	695	11.9	18.8	21.9	24.9	17.1	5.3
無回答	7	－	－	14.3	28.6	42.9	14.3	7	－	－	－	42.9	28.6	28.6
短期居住者	336	0.3	4.2	15.2	27.4	52.7	0.3	336	1.5	5.7	19.9	25.3	45.8	1.8
中期居住者	337	2.7	9.8	21.4	27.3	38.3	0.6	337	4.7	12.8	25.2	28.2	27.9	1.2
長期居住者	695	4.9	11.5	23.2	28.6	27.2	4.6	695	11.9	18.8	21.9	24.9	17.1	5.3
無回答	7	－	－	14.3	28.6	42.9	14.3	7	－	－	－	42.9	28.6	28.6

（調査数は件数、それ以外の数値は%）

〔問16（２）で１～３と答えた方に〕
問 16-1　墨田区のお知らせ「すみだ」の中で、よく読む記事は何ですか。
次の中からあてはまるものをすべて選んでください。

	調査数	特集記事（主に区報1面の記事）	お知らせ（主に区報中面の区政情報記事）	講座・教室・催し（横書きの表中の記事）	募集（横書きの表中の記事）	すこやかライフ（保健所関連記事）	つながるすみだ人（区民参加記事）	は～もに～（トリフォーニーホールの公演情報）	コラム「夢」（区長からのメッセージ）	コラム「みんなのこえ」（区長への手紙から）	コラム「北斎を知る」	コラム「人権コラム」	無回答
全　体	601	61.9	53.4	50.4	15.6	21.1	18.5	18.1	10.3	8.8	10.6	5.3	1.2
性別													
男性	235	62.6	54.5	40.0	12.8	14.9	16.6	14.0	9.8	6.4	9.8	4.3	0.9
女性	360	61.9	52.8	57.2	17.5	25.0	19.7	21.1	10.6	10.3	11.1	6.1	1.1
その他	1	－	－	100.0	100.0	－	－	－	－	100.0	100.0	－	－
無回答	5	40.0	60.0	40.0	－	40.0	20.0	－	20.0	－	－	－	20.0
年代別													
10歳代	1	－	100.0	－	－	－	100.0	－	－	－	－	－	－
20歳代	31	54.8	29.0	32.3	3.2	6.5	6.5	16.1	9.7	6.5	6.5	－	－
30歳代	80	63.8	48.8	38.8	12.5	16.3	16.3	12.5	7.5	10.0	11.3	6.3	－
40歳代	77	67.5	48.1	51.9	16.9	10.4	13.0	11.7	9.1	7.8	6.5	5.2	－
50歳代	130	74.6	52.3	53.1	20.8	16.9	11.5	18.5	10.0	6.9	9.2	4.6	－
60歳代	110	60.9	60.0	52.7	24.5	30.0	26.4	22.7	8.2	10.0	12.7	6.4	0.9
70歳代以上	166	51.2	58.4	55.4	9.6	28.3	24.1	21.7	13.9	10.2	13.3	6.0	3.0
無回答	6	50.0	66.7	50.0	－	33.3	16.7	－	16.7	－	－	－	16.7
性・年代別													
男性／10・20歳代	12	58.3	25.0	33.3	－	8.3	8.3	16.7	8.3	－	8.3	－	－
30歳代	33	57.6	42.4	30.3	6.1	12.1	12.1	6.1	3.0	3.0	6.1	3.0	－
40歳代	30	80.0	50.0	46.7	10.0	13.3	23.3	16.7	16.7	13.3	13.3	6.7	－
50歳代	48	72.9	56.3	41.7	20.8	12.5	10.4	10.4	12.5	6.3	8.3	4.2	－
60歳代	52	63.5	57.7	36.5	15.4	17.3	23.1	17.3	7.7	5.8	15.4	3.8	－
70歳代以上	60	48.3	65.0	45.0	11.7	18.3	16.7	16.7	10.0	6.7	6.7	5.0	3.3
女性／10・20歳代	20	50.0	35.0	30.0	5.0	5.0	10.0	15.0	10.0	10.0	5.0	－	－
30歳代	47	68.1	53.2	44.7	17.0	19.1	19.1	17.0	10.6	14.9	14.9	8.5	－
40歳代	47	59.6	46.8	55.3	21.3	8.5	6.4	8.5	4.3	4.3	2.1	4.3	－
50歳代	81	76.5	50.6	59.3	19.8	19.8	12.3	23.5	8.6	6.2	8.6	4.9	－
60歳代	58	58.6	62.1	67.2	32.8	41.4	29.3	27.6	8.6	13.8	10.3	8.6	1.7
70歳代以上	106	52.8	54.7	61.3	8.5	34.0	28.3	24.5	16.0	12.3	17.0	6.6	2.8
それ以外	7	42.9	57.1	57.1	14.3	28.6	14.3	－	14.3	14.3	14.3	－	14.3
職業別													
自営業	41	46.3	63.4	46.3	12.2	19.5	14.6	19.5	12.2	4.9	4.9	2.4	2.4
自由業	9	66.7	44.4	44.4	22.2	11.1	11.1	－	－	－	11.1	－	－
管理職	62	80.6	51.6	27.4	4.8	9.7	12.9	16.1	4.8	6.5	11.3	3.2	－
事務職	127	64.6	44.1	55.1	18.9	18.1	15.7	18.1	9.4	9.4	11.0	7.1	－
専門職	71	62.0	47.9	43.7	12.7	15.5	9.9	16.9	15.5	11.3	8.5	5.6	－
労務職・サービス職	21	61.9	52.4	28.6	14.3	14.3	19.0	－	9.5	－	4.8	4.8	－
パート・アルバイト	83	66.3	55.4	62.7	27.7	27.7	19.3	21.7	4.8	7.2	9.6	7.2	－
専業主婦（夫）	64	51.6	51.6	59.4	10.9	32.8	28.1	25.0	14.1	14.1	17.2	3.1	3.1
大学生	2	50.0	50.0	50.0	50.0	－	50.0	－	－	－	－	－	－
専門学校・その他学生	1	－	100.0	－	－	－	100.0	－	－	－	－	－	－
無職	100	56.0	62.0	52.0	15.0	24.0	22.0	20.0	13.0	10.0	10.0	5.0	3.0
その他	10	80.0	80.0	80.0	10.0	40.0	40.0	20.0	20.0	20.0	20.0	20.0	－
無回答	10	50.0	70.0	50.0	10.0	30.0	30.0	－	10.0	－	20.0	－	10.0
家族人数別													
１人	128	57.8	53.1	48.4	12.5	18.0	18.8	18.8	10.2	11.7	14.8	7.0	0.8
２人	207	59.4	51.2	50.7	15.0	27.1	17.4	21.7	10.1	7.7	9.2	5.3	1.0
３人	139	61.2	54.7	48.9	15.8	18.0	18.7	18.0	8.6	6.5	12.2	2.9	0.7
４人	82	79.3	53.7	51.2	18.3	17.1	22.0	13.4	12.2	11.0	8.5	8.5	2.4
５人	23	60.9	60.9	52.2	17.4	8.7	8.7	8.7	13.0	8.7	4.3	－	－
６人以上	6	50.0	50.0	83.3	33.3	33.3	16.7	16.7	－	－	16.7	－	－
無回答	16	50.0	62.5	56.3	25.0	31.3	25.0	6.3	18.8	12.5	－	6.3	6.3
ライフステージ別													
独身期	59	54.2	39.0	37.3	6.8	11.9	15.3	16.9	10.2	10.2	11.9	3.4	－
家族形成期	59	72.9	44.1	35.6	11.9	11.9	10.2	8.5	6.8	8.5	6.8	5.1	－
家族成長前期	49	77.6	61.2	55.1	18.4	14.3	16.3	10.2	8.2	8.2	4.1	4.1	－
家族成長後期	38	63.2	50.0	50.0	18.4	10.5	21.1	7.9	7.9	2.6	7.9	2.6	－
家族成熟期	45	62.2	60.0	48.9	24.4	31.1	24.4	15.6	11.1	13.3	11.1	8.9	－
老齢期	193	53.4	61.7	56.0	14.0	29.0	23.8	21.8	10.4	8.8	13.5	4.1	2.6
その他	117	70.9	48.7	52.1	21.4	18.8	11.1	23.9	12.0	9.4	12.8	8.5	－
無回答	41	51.2	48.8	56.1	9.8	24.4	24.4	22.0	14.6	7.3	4.9	4.9	4.9
居住形態別													
持ち家・一戸建て	201	62.2	54.2	54.7	17.9	25.9	23.4	20.9	10.0	7.0	10.0	4.5	3.0
持ち家・共同住宅	184	60.9	56.0	51.6	12.0	19.6	17.4	16.8	12.0	10.9	12.0	6.0	－
民間の賃貸・一戸建て	17	58.8	70.6	58.8	11.8	23.5	29.4	23.5	11.8	11.8	11.8	5.9	－
民間の賃貸・共同住宅	140	65.0	42.9	44.3	15.0	11.4	10.0	15.0	7.9	8.6	11.4	5.7	－
公的賃貸住宅	41	63.4	73.2	43.9	26.8	36.6	26.8	22.0	14.6	12.2	7.3	7.3	－
社宅・職員宿舎・寮	4	50.0	50.0	－	－	－	－	－	－	－	25.0	－	－
間借り・同居	7	28.6	14.3	71.4	28.6	28.6	14.3	28.6	－	－	－	－	－
その他	2	100.0	50.0	50.0	－	－	－	－	－	－	－	－	－
無回答	5	40.0	60.0	40.0	－	40.0	20.0	－	20.0	－	－	－	20.0
ブロック別													
Ａブロック	78	62.8	59.0	52.6	17.9	21.8	26.9	21.8	7.7	9.0	9.0	6.4	2.6
Ｂブロック	61	42.6	45.9	54.1	23.0	26.2	21.3	21.3	13.1	8.2	9.8	3.3	1.6
Ｃブロック	60	63.3	51.7	48.3	16.7	11.7	13.3	18.3	13.3	11.7	6.7	6.7	1.7
Ｄブロック	69	63.8	53.6	50.7	4.3	34.8	11.6	18.8	5.8	4.3	7.2	2.9	－
Ｅブロック	67	55.2	59.7	53.7	17.9	22.4	20.9	16.4	10.4	7.5	9.0	6.0	－
Ｆブロック	103	66.0	50.5	48.5	15.5	15.5	17.5	19.4	7.8	8.7	13.6	5.8	1.9
Ｇブロック	66	53.0	47.0	60.6	27.3	25.8	21.2	19.7	13.6	12.1	10.6	3.0	－
Ｈブロック	93	78.5	58.1	39.8	7.5	14.0	15.1	11.8	11.8	9.7	16.1	7.5	－
無回答	4	50.0	50.0	50.0	－	50.0	25.0	－	25.0	－	－	－	25.0
地域別													
北部	335	57.9	54.3	51.9	15.8	23.6	19.1	19.4	9.9	8.1	8.4	5.1	1.2
南部	262	67.2	52.3	48.5	15.6	17.6	17.6	16.8	10.7	9.9	13.7	5.7	0.8
無回答	4	50.0	50.0	50.0	－	50.0	25.0	－	25.0	－	－	－	25.0
居住年数別													
１年未満	17	82.4	23.5	35.3	5.9	17.6	11.8	11.8	5.9	5.9	11.8	5.9	－
１年以上５年未満	74	59.5	50.0	40.5	13.5	14.9	20.3	10.8	10.8	10.8	14.9	4.1	－
５年以上10年未満	54	64.8	55.6	40.7	7.4	14.8	7.4	11.1	5.6	7.4	5.6	7.4	－
10年以上20年未満	90	75.6	47.8	46.7	20.0	16.7	8.9	21.1	7.8	5.6	6.7	3.3	－
20年以上	366	57.7	56.6	55.5	16.7	24.6	22.4	20.2	11.7	9.6	11.5	5.7	1.9
無回答	0	－	－	－	－	－	－	－	－	－	－	－	－
短期居住者	91	63.7	45.1	39.6	12.1	15.4	18.7	11.0	9.9	9.9	14.3	4.4	－
中期居住者	144	71.5	50.7	44.4	15.3	16.0	8.3	17.4	6.9	6.3	6.3	4.9	－
長期居住者	366	57.7	56.6	55.5	16.7	24.6	22.4	20.2	11.7	9.6	11.5	5.7	1.9
無回答	0	－	－	－	－	－	－	－	－	－	－	－	－

（調査数は件数、それ以外の数値は%）

問17　あなたは、区が情報発信を行う際、どのような媒体による発信を充実させていくべきだと思いますか。
次の中からあてはまるものをすべて選んでください。

	調査数	墨田区のお知らせ「すみだ」	区公式ホームページ	区公式LINE	区公式X（旧Twitter）	区公式Facebook	区公式Instagram	区公式YouTubeチャンネル	ケーブルテレビの区政情報番組「ウイークリーすみだ」	テレビ・ラジオ	新聞・雑誌	チラシ・パンフレット	携帯電話、スマートフォン、PC等へのメール配信	区独自のスマートフォン向けアプリ	その他のスマートフォン向けアプリ	その他	現状のままで良い	無回答
全　体	1,375	38.3	39.5	26.3	19.7	4.9	20.9	14.2	6.3	14.0	7.3	16.6	18.3	15.9	3.3	1.0	6.8	1.7
性別																		
男性	567	38.8	40.7	24.2	21.2	6.2	19.9	18.2	7.1	14.3	7.9	14.5	16.4	18.0	3.9	0.4	7.9	0.9
女性	799	37.9	38.9	27.9	18.9	4.1	21.8	11.5	5.6	13.9	7.0	18.3	19.6	14.4	2.9	1.5	6.0	2.0
その他	1	－	－	100.0	－	－	－	－	－	－	－	－	－	100.0	100.0	－	－	－
無回答	8	50.0	12.5	12.5	－	－	－	－	12.5	12.5	－	－	12.5	－	－	－	－	37.5
年代別																		
10歳代	3	－	100.0	33.3	33.3	－	66.7	66.7	－	33.3	－	－	－	－	－	－	－	－
20歳代	154	18.8	31.8	22.1	26.0	－	32.5	16.2	1.3	10.4	2.6	8.4	12.3	16.2	5.8	0.6	14.9	－
30歳代	245	24.9	38.0	37.6	33.9	7.8	31.0	19.2	1.6	6.9	4.1	11.0	9.4	14.7	2.4	1.2	11.0	－
40歳代	222	27.9	46.8	35.1	27.9	8.1	32.4	18.5	3.6	8.1	4.5	16.2	20.3	14.4	3.2	2.3	4.1	0.5
50歳代	273	34.8	49.5	33.0	22.7	8.4	24.5	19.0	7.3	12.8	7.7	15.8	23.8	18.3	4.8	0.7	5.1	0.7
60歳代	201	50.7	51.2	23.9	8.5	3.0	8.0	10.9	7.5	14.9	8.0	20.4	24.9	23.4	4.0	0.5	3.0	0.5
70歳代以上	267	65.5	20.2	6.4	1.9	0.7	1.1	2.2	13.5	27.7	14.6	25.5	18.0	10.5	1.1	0.7	5.2	6.0
無回答	10	30.0	20.0	20.0	10.0	－	10.0	－	10.0	20.0	10.0	－	10.0	－	－	－	－	40.0
性・年代別																		
男性／10・20歳代	61	23.0	31.1	18.0	26.2	－	32.8	23.0	－	8.2	1.6	－	9.8	18.0	3.3	－	18.0	－
30歳代	98	24.5	30.6	29.6	35.7	10.2	26.5	20.4	2.0	7.1	7.1	10.2	6.1	13.3	4.1	－	16.3	－
40歳代	90	34.4	47.8	35.6	31.1	8.9	28.9	26.7	5.6	8.9	6.7	20.0	16.7	17.8	2.2	2.2	3.3	－
50歳代	123	26.8	52.8	32.5	25.2	9.8	25.2	25.2	8.1	15.4	10.6	13.0	24.4	19.5	5.7	－	3.3	0.8
60歳代	92	52.2	55.4	20.7	8.7	3.3	9.8	12.0	6.5	14.1	6.5	15.2	17.4	29.3	6.5	－	5.4	－
70歳代以上	103	68.0	22.3	5.8	1.9	1.9	1.0	2.9	16.5	28.2	11.7	23.3	19.4	10.7	1.0	－	5.8	3.9
女性／10・20歳代	96	15.6	34.4	25.0	26.0	－	33.3	13.5	2.1	12.5	3.1	13.5	13.5	14.6	7.3	1.0	12.5	－
30歳代	147	25.2	42.9	42.9	32.7	6.1	34.0	18.4	1.4	6.8	2.0	11.6	11.6	15.6	1.4	2.0	7.5	－
40歳代	132	23.5	46.2	34.8	25.8	7.6	34.8	12.9	2.3	7.6	3.0	13.6	22.7	12.1	3.8	2.3	4.5	0.8
50歳代	148	41.2	47.3	33.1	20.9	7.4	24.3	14.2	6.8	10.8	5.4	18.2	23.6	16.9	3.4	1.4	6.8	0.7
60歳代	109	49.5	47.7	26.6	8.3	2.8	6.4	10.1	8.3	15.6	9.2	24.8	31.2	18.3	1.8	0.9	0.9	0.9
70歳代以上	164	64.0	18.9	6.7	1.8	－	1.2	1.8	11.6	27.4	16.5	26.8	17.1	10.4	1.2	1.2	4.9	7.3
それ以外	12	33.3	16.7	25.0	8.3	－	8.3	－	8.3	16.7	8.3	－	8.3	8.3	8.3	－	－	33.3
職業別																		
自営業	101	45.5	41.6	25.7	17.8	6.9	22.8	17.8	10.9	10.9	7.9	21.8	17.8	15.8	1.0	－	4.0	2.0
自由業	18	44.4	55.6	33.3	22.2	－	27.8	11.1	5.6	5.6	5.6	16.7	5.6	5.6	－	－	－	5.6
管理職	145	27.6	45.5	35.9	25.5	6.2	20.0	15.2	4.8	11.7	5.5	10.3	14.5	18.6	3.4	0.7	4.8	0.7
事務職	328	25.6	45.1	33.8	27.7	4.3	27.7	14.0	3.4	7.3	4.6	12.2	18.0	16.2	3.0	1.8	8.5	0.6
専門職	189	26.5	38.1	29.1	23.8	4.8	27.0	14.8	2.6	11.1	4.8	13.8	19.0	19.0	5.8	1.6	8.5	0.5
労務職・サービス職	77	32.5	41.6	23.4	20.8	6.5	19.5	26.0	10.4	16.9	9.1	20.8	16.9	23.4	9.1	－	3.9	－
パート・アルバイト	162	49.4	42.6	25.9	15.4	7.4	20.4	19.1	6.8	11.1	4.3	16.0	22.8	16.7	3.7	－	8.0	0.6
専業主婦（夫）	111	54.1	28.8	22.5	12.6	4.5	14.4	9.9	9.9	20.7	13.5	21.6	18.0	18.0	2.7	1.8	4.5	1.8
大学生	11	36.4	45.5	9.1	18.2	－	45.5	18.2	－	9.1	9.1	－	27.3	18.2	－	－	9.1	－
専門学校・その他学生	7	14.3	57.1	42.9	28.6	28.6	57.1	57.1	－	42.9	14.3	14.3	42.9	14.3	－	－	－	－
無職	183	59.6	25.1	9.3	6.0	1.6	3.8	3.3	8.7	27.9	14.2	26.2	17.5	8.2	1.6	1.1	8.2	3.3
その他	24	58.3	54.2	16.7	16.7	4.2	29.2	20.8	8.3	16.7	4.2	16.7	20.8	－	－	－	－	8.3
無回答	19	31.6	21.1	10.5	10.5	5.3	5.3	－	15.8	31.6	10.5	15.8	15.8	10.5	－	－	5.3	31.6
家族人数別																		
１人	367	32.7	35.1	18.8	19.1	3.3	18.3	13.9	3.8	12.5	4.6	17.4	16.1	15.5	3.8	1.6	9.8	3.0
２人	452	40.0	37.4	27.7	21.0	4.4	19.0	12.8	7.1	14.2	7.5	17.9	15.0	16.2	3.5	1.1	6.2	1.5
３人	276	44.6	45.3	26.8	22.8	5.1	25.0	14.5	9.1	15.2	11.2	15.6	23.6	16.3	3.3	0.4	2.9	1.1
４人	185	35.1	47.6	35.1	14.6	6.5	23.2	16.8	4.3	7.6	5.4	10.8	23.2	19.5	3.2	1.1	8.1	－
５人	52	36.5	38.5	42.3	21.2	13.5	26.9	23.1	3.8	25.0	7.7	19.2	17.3	5.8	1.9	－	7.7	－
６人以上	16	37.5	37.5	31.3	18.8	12.5	37.5	12.5	12.5	31.3	－	31.3	25.0	6.3	－	－	6.3	－
無回答	27	48.1	22.2	7.4	7.4	3.7	7.4	3.7	11.1	33.3	18.5	18.5	11.1	11.1	－	－	3.7	11.1
ライフステージ別																		
独身期	234	23.5	35.0	26.1	31.2	3.4	30.3	18.8	0.9	9.8	4.3	11.1	13.7	14.1	4.3	0.4	13.7	－
家族形成期	200	21.0	37.5	38.5	29.5	6.5	35.0	17.0	2.0	6.0	2.5	10.5	9.0	16.5	3.0	2.0	9.5	0.5
家族成長前期	99	32.3	55.6	40.4	23.2	10.1	30.3	16.2	6.1	10.1	7.1	9.1	22.2	16.2	3.0	1.0	3.0	－
家族成長後期	81	37.0	48.1	28.4	12.3	4.9	22.2	9.9	6.2	7.4	1.2	11.1	29.6	18.5	2.5	－	7.4	－
家族成熟期	86	44.2	54.7	50.0	17.4	7.0	22.1	17.4	8.1	9.3	5.8	17.4	25.6	20.9	3.5	－	2.3	－
老齢期	305	63.0	28.2	8.9	2.6	1.0	2.3	3.9	13.1	22.6	12.8	24.9	20.0	13.8	1.3	1.0	5.2	3.9
その他	305	32.5	48.2	28.2	26.9	7.9	23.3	20.0	5.2	13.4	7.5	19.0	20.3	18.4	5.6	1.6	3.9	0.7
無回答	65	60.0	18.5	7.7	1.5	－	1.5	7.7	9.2	36.9	16.9	21.5	15.4	7.7	1.5	－	4.6	13.8
居住形態別																		
持ち家・一戸建て	388	48.5	36.6	25.5	14.9	5.2	16.5	12.9	5.7	19.3	10.6	20.6	20.6	12.9	2.8	0.5	5.2	1.5
持ち家・共同住宅	368	40.5	45.9	31.0	19.3	5.4	20.7	14.9	7.6	11.4	7.3	15.5	21.7	16.3	3.3	1.9	5.7	1.6
民間の賃貸・一戸建て	54	25.9	31.5	27.8	24.1	3.7	29.6	7.4	7.4	5.6	1.9	11.1	5.6	5.6	1.9	－	14.8	1.9
民間の賃貸・共同住宅	429	25.2	40.8	26.8	27.0	4.9	26.8	17.0	4.2	11.4	4.0	13.1	15.2	19.6	4.0	1.2	8.9	0.7
公的賃貸住宅	78	60.3	29.5	12.8	9.0	3.8	11.5	12.8	15.4	24.4	15.4	25.6	19.2	17.9	1.3	－	3.8	3.8
社宅・職員宿舎・寮	26	26.9	34.6	19.2	11.5	－	19.2	3.8	3.8	－	7.7	11.5	15.4	7.7	11.5	－	7.7	－
間借り・同居	13	38.5	30.8	30.8	23.1	15.4	15.4	15.4	－	15.4	－	15.4	7.7	30.8	7.7	－	－	－
その他	7	42.9	28.6	－	－	－	－	－	－	28.6	14.3	28.6	14.3	－	－	－	14.3	－
無回答	12	50.0	16.7	－	－	－	－	－	8.3	8.3	－	16.7	16.7	8.3	－	－	－	41.7
ブロック別																		
Ａブロック	160	48.8	32.5	20.0	12.5	3.1	16.9	13.8	7.5	15.6	10.0	18.1	15.0	10.6	1.9	－	10.0	0.6
Ｂブロック	141	41.8	36.9	29.8	23.4	6.4	21.3	17.0	6.4	13.5	6.4	15.6	13.5	15.6	6.4	0.7	5.0	2.1
Ｃブロック	126	37.3	42.1	27.0	14.3	7.1	15.1	18.3	6.3	18.3	13.5	22.2	30.2	16.7	1.6	0.8	6.3	1.6
Ｄブロック	158	32.9	32.9	27.2	22.8	4.4	18.4	12.7	7.6	10.8	5.7	17.1	18.4	17.1	3.8	1.3	8.9	3.2
Ｅブロック	148	45.9	41.2	27.0	16.9	6.1	19.6	16.2	8.8	23.6	10.8	24.3	21.6	16.2	2.7	0.7	2.7	0.7
Ｆブロック	236	34.7	44.9	29.7	20.8	7.2	26.3	13.1	4.7	12.3	6.4	13.6	17.8	14.4	2.1	1.7	7.2	1.7
Ｇブロック	156	36.5	40.4	26.3	25.6	4.5	24.4	12.8	5.8	10.9	4.5	16.0	12.8	18.6	3.2	－	6.4	2.6
Ｈブロック	241	33.2	41.9	24.5	20.3	2.1	22.0	12.4	4.6	11.2	5.0	12.0	18.7	17.8	5.0	2.1	7.1	0.4
無回答	9	44.4	33.3	11.1	11.1	－	－	11.1	11.1	11.1	－	－	22.2	11.1	－	－	－	33.3
地域別																		
北部	733	41.5	36.8	26.1	18.0	5.3	18.3	15.4	7.4	16.2	9.1	19.4	19.4	15.1	3.3	0.7	6.7	1.6
南部	633	34.6	42.7	26.9	21.8	4.6	24.2	12.8	4.9	11.5	5.4	13.6	16.9	16.7	3.5	1.4	7.0	1.4
無回答	9	44.4	33.3	11.1	11.1	－	－	11.1	11.1	11.1	－	－	22.2	11.1	－	－	－	33.3
居住年数別																		
１年未満	60	20.0	35.0	30.0	28.3	5.0	30.0	11.7	1.7	13.3	5.0	13.3	6.7	28.3	5.0	1.7	8.3	－
１年以上５年未満	276	21.7	38.4	33.0	27.2	5.8	30.4	16.3	2.9	6.5	2.9	9.4	12.0	15.2	4.3	1.1	10.5	1.1
５年以上10年未満	143	29.4	39.9	28.7	26.6	5.6	28.0	11.9	1.4	9.8	4.2	14.7	16.8	14.7	3.5	2.1	8.4	0.7
10年以上20年未満	194	31.4	46.4	28.9	24.2	4.6	22.7	19.1	4.1	10.8	4.6	17.5	20.6	16.5	2.6	1.5	4.1	1.5
20年以上	695	50.4	38.3	22.3	13.1	4.6	14.2	12.5	9.6	18.8	10.6	19.7	21.6	15.3	3.0	0.6	5.5	2.3
無回答	7	28.6	42.9	14.3	42.9	－	28.6	28.6	－	14.3	14.3	28.6	－	－	－	－	14.3	14.3
短期居住者	336	21.4	37.8	32.4	27.4	5.7	30.4	15.5	2.7	7.7	3.3	10.1	11.0	17.6	4.5	1.2	10.1	0.9
中期居住者	337	30.6	43.6	28.8	25.2	5.0	24.9	16.0	3.0	10.4	4.5	16.3	19.0	15.7	3.0	1.8	5.9	1.2
長期居住者	695	50.4	38.3	22.3	13.1	4.6	14.2	12.5	9.6	18.8	10.6	19.7	21.6	15.3	3.0	0.6	5.5	2.3
無回答	7	28.6	42.9	14.3	42.9	－	28.6	28.6	－	14.3	14.3	28.6	－	－	－	－	14.3	14.3

（調査数は件数、それ以外の数値は%）

問18　あなたはスマートフォンを保有していますか。
次の中からあてはまるものを１つ選んでください。

	調査数	はい	いいえ	無回答
全　体	1,375	95.0	4.4	0.6
性別				
男性	567	95.2	4.6	0.2
女性	799	95.2	4.1	0.6
その他	1	100.0	－	－
無回答	8	50.0	25.0	25.0
年代別				
10歳代	3	100.0	－	－
20歳代	154	100.0	－	－
30歳代	245	98.4	1.6	－
40歳代	222	99.5	0.5	－
50歳代	273	99.3	0.7	－
60歳代	201	97.0	3.0	－
70歳代以上	267	80.9	17.2	1.9
無回答	10	50.0	20.0	30.0
性・年代別				
男性／10・20歳代	61	100.0	－	－
30歳代	98	98.0	2.0	－
40歳代	90	98.9	1.1	－
50歳代	123	98.4	1.6	－
60歳代	92	95.7	4.3	－
70歳代以上	103	82.5	16.5	1.0
女性／10・20歳代	96	100.0	－	－
30歳代	147	98.6	1.4	－
40歳代	132	100.0	－	－
50歳代	148	100.0	－	－
60歳代	109	98.2	1.8	－
70歳代以上	164	79.9	17.7	2.4
それ以外	12	58.3	16.7	25.0
職業別				
自営業	101	94.1	5.9	－
自由業	18	88.9	11.1	－
管理職	145	100.0	－	－
事務職	328	99.7	0.3	－
専門職	189	99.5	0.5	－
労務職・サービス職	77	96.1	3.9	－
パート・アルバイト	162	98.8	1.2	－
専業主婦（夫）	111	92.8	5.4	1.8
大学生	11	100.0	－	－
専門学校・その他学生	7	100.0	－	－
無職	183	78.7	19.7	1.6
その他	24	95.8	4.2	－
無回答	19	68.4	15.8	15.8
家族人数別				
１人	367	93.7	5.7	0.5
２人	452	95.6	3.5	0.9
３人	276	94.9	5.1	－
４人	185	98.9	1.1	－
５人	52	96.2	3.8	－
６人以上	16	93.8	6.3	－
無回答	27	74.1	18.5	7.4
ライフステージ別				
独身期	234	99.1	0.9	－
家族形成期	200	98.5	1.5	－
家族成長前期	99	100.0	－	－
家族成長後期	81	98.8	1.2	－
家族成熟期	86	100.0	－	－
老齢期	305	85.2	13.4	1.3
その他	305	98.7	1.3	－
無回答	65	78.5	15.4	6.2
居住形態別				
持ち家・一戸建て	388	91.2	8.2	0.5
持ち家・共同住宅	368	96.2	3.8	－
民間の賃貸・一戸建て	54	100.0	－	－
民間の賃貸・共同住宅	429	98.8	0.9	0.2
公的賃貸住宅	78	88.5	10.3	1.3
社宅・職員宿舎・寮	26	100.0	－	－
間借り・同居	13	100.0	－	－
その他	7	100.0	－	－
無回答	12	41.7	25.0	33.3
ブロック別				
Ａブロック	160	95.6	3.8	0.6
Ｂブロック	141	91.5	7.8	0.7
Ｃブロック	126	92.1	7.1	0.8
Ｄブロック	158	96.2	3.2	0.6
Ｅブロック	148	91.2	8.1	0.7
Ｆブロック	236	98.3	1.3	0.4
Ｇブロック	156	94.9	5.1	－
Ｈブロック	241	97.9	2.1	－
無回答	9	55.6	22.2	22.2
地域別				
北部	733	93.5	5.9	0.7
南部	633	97.3	2.5	0.2
無回答	9	55.6	22.2	22.2
居住年数別				
１年未満	60	100.0	－	－
１年以上５年未満	276	98.9	0.7	0.4
５年以上10年未満	143	99.3	0.7	－
10年以上20年未満	194	99.0	0.5	0.5
20年以上	695	91.1	8.2	0.7
無回答	7	85.7	－	14.3
短期居住者	336	99.1	0.6	0.3
中期居住者	337	99.1	0.6	0.3
長期居住者	695	91.1	8.2	0.7
無回答	7	85.7	－	14.3

（調査数は件数、それ以外の数値は%）

〔問18で１と答えた方に〕
問18-1　あなたは、スマートフォンで具体的にどのような機能やサービスを利用していますか。
次の中からあてはまるものをすべて選んでください。

	調査数	電話の利用	カメラの利用	電子メール、SMS（ショートメッセージサービス）の利用	ホームページやブログの閲覧	LINEなどのSNS（ソーシャルネットワークサービス）の利用	動画投稿・共有サイトの利用	オンラインゲームの利用	デジタルコンテンツの利用（音楽・動画配信サービスなど）	ニュースサイト、天気予報配信サービスの利用	地図・交通情報サービスの利用	金融取引の利用（インターネットによる銀行証券・保険取引など）
全　体	1,306	86.6	87.8	80.0	65.4	86.9	42.5	26.8	54.4	78.2	78.3	50.2
性別												
男性	540	86.9	81.7	80.6	68.9	83.5	45.0	31.7	55.2	80.4	78.0	53.5
女性	761	86.3	92.2	79.8	63.2	89.4	40.9	23.4	54.0	76.6	78.6	48.0
その他	1	100.0	100.0	100.0	100.0	100.0	100.0	100.0	100.0	100.0	100.0	100.0
無回答	4	100.0	75.0	50.0	－	75.0	－	－	－	75.0	50.0	－
年代別												
10歳代	3	66.7	100.0	33.3	33.3	100.0	66.7	33.3	33.3	66.7	66.7	－
20歳代	154	77.3	90.3	83.8	68.2	98.1	61.0	39.6	81.2	76.6	75.3	69.5
30歳代	241	81.7	90.5	82.6	78.0	97.5	69.3	41.1	75.5	83.0	84.2	70.1
40歳代	221	85.1	91.0	85.1	85.1	91.0	54.3	30.8	66.1	81.4	84.6	66.1
50歳代	271	87.5	88.9	86.0	74.2	92.3	41.0	28.0	55.7	82.7	82.7	52.0
60歳代	195	88.7	84.6	80.5	60.0	85.6	23.6	15.4	37.9	85.6	83.6	36.9
70歳代以上	216	97.7	81.9	62.5	25.0	57.4	6.9	6.9	14.4	58.3	57.4	9.3
無回答	5	80.0	60.0	60.0	－	80.0	－	－	－	80.0	60.0	－
性・年代別												
男性／10・20歳代	61	78.7	83.6	83.6	68.9	95.1	65.6	54.1	78.7	77.0	73.8	68.9
30歳代	96	82.3	82.3	83.3	77.1	94.8	66.7	49.0	77.1	83.3	80.2	66.7
40歳代	89	78.7	86.5	84.3	87.6	89.9	61.8	40.4	65.2	83.1	84.3	68.5
50歳代	121	90.9	85.1	87.6	75.2	87.6	43.8	28.9	58.7	82.6	84.3	57.0
60歳代	88	89.8	78.4	84.1	68.2	83.0	28.4	15.9	39.8	86.4	83.0	42.0
70歳代以上	85	97.6	72.9	57.6	31.8	50.6	7.1	7.1	14.1	67.1	57.6	18.8
女性／10・20歳代	96	76.0	94.8	82.3	66.7	100.0	58.3	30.2	81.3	76.0	76.0	67.7
30歳代	145	81.4	95.9	82.1	78.6	99.3	71.0	35.9	74.5	82.8	86.9	72.4
40歳代	132	89.4	93.9	85.6	83.3	91.7	49.2	24.2	66.7	80.3	84.8	64.4
50歳代	148	84.5	91.9	85.1	73.6	95.9	38.5	27.0	53.4	83.1	81.1	48.0
60歳代	107	87.9	89.7	77.6	53.3	87.9	19.6	15.0	36.4	85.0	84.1	32.7
70歳代以上	131	97.7	87.8	65.6	20.6	61.8	6.9	6.9	14.5	52.7	57.3	3.1
それ以外	7	85.7	71.4	57.1	14.3	85.7	14.3	14.3	14.3	71.4	71.4	14.3
職業別												
自営業	95	90.5	86.3	81.1	58.9	81.1	38.9	17.9	46.3	81.1	81.1	43.2
自由業	16	87.5	93.8	87.5	81.3	87.5	43.8	18.8	68.8	81.3	93.8	56.3
管理職	145	90.3	89.0	89.7	81.4	93.8	47.6	30.3	67.6	82.1	88.3	69.0
事務職	327	83.5	89.6	86.9	75.8	94.5	54.7	33.0	66.1	80.7	80.1	68.5
専門職	188	79.3	91.0	80.3	73.4	94.1	55.9	35.6	67.6	81.9	82.4	59.6
労務職・サービス職	74	86.5	82.4	87.8	67.6	90.5	47.3	32.4	60.8	87.8	79.7	56.8
パート・アルバイト	160	82.5	89.4	76.9	60.0	91.3	33.1	26.3	44.4	78.1	78.8	30.6
専業主婦（夫）	103	94.2	95.1	78.6	49.5	82.5	29.1	13.6	38.8	71.8	73.8	34.0
大学生	11	90.9	100.0	100.0	72.7	100.0	45.5	9.1	81.8	72.7	81.8	63.6
専門学校・その他学生	7	71.4	85.7	57.1	71.4	85.7	71.4	57.1	71.4	100.0	85.7	28.6
無職	144	94.4	74.3	58.3	36.8	53.5	12.5	10.4	20.8	59.7	57.6	17.4
その他	23	91.3	87.0	56.5	60.9	95.7	43.5	34.8	47.8	73.9	73.9	30.4
無回答	13	100.0	84.6	61.5	30.8	61.5	15.4	23.1	23.1	92.3	69.2	15.4
家族人数別												
１人	344	84.0	84.3	80.2	62.8	82.0	43.6	28.8	57.6	77.3	76.5	51.7
２人	432	88.2	89.4	80.8	62.0	87.7	41.4	26.6	52.1	76.4	76.9	46.8
３人	262	87.4	90.5	79.8	69.5	87.8	42.0	25.6	54.2	82.4	80.9	52.3
４人	183	84.7	88.0	80.3	74.3	92.9	44.3	27.9	59.6	81.4	83.6	57.9
５人	50	96.0	92.0	82.0	78.0	96.0	54.0	30.0	52.0	78.0	84.0	44.0
６人以上	15	80.0	80.0	66.7	40.0	100.0	33.3	13.3	46.7	66.7	80.0	26.7
無回答	20	85.0	75.0	65.0	35.0	55.0	15.0	5.0	15.0	55.0	40.0	30.0
ライフステージ別												
独身期	232	79.3	89.7	85.3	73.3	97.4	66.8	45.3	81.0	80.2	79.3	66.8
家族形成期	197	84.8	92.9	80.7	77.7	97.5	60.9	31.5	69.0	81.7	83.8	73.6
家族成長前期	99	85.9	91.9	84.8	84.8	98.0	50.5	31.3	66.7	87.9	89.9	67.7
家族成長後期	80	85.0	91.3	88.8	78.8	96.3	50.0	23.8	65.0	86.3	87.5	57.5
家族成熟期	86	89.5	90.7	83.7	67.4	96.5	30.2	24.4	47.7	89.5	82.6	43.0
老齢期	260	95.4	81.9	70.4	35.8	66.9	10.0	9.2	20.4	67.3	64.2	18.5
その他	301	85.0	86.0	84.7	75.1	86.0	44.9	28.2	55.5	78.1	81.4	50.8
無回答	51	90.2	82.4	45.1	13.7	52.9	5.9	5.9	13.7	60.8	60.8	7.8
居住形態別												
持ち家・一戸建て	354	91.0	85.3	79.4	58.5	84.2	34.7	20.6	46.0	74.6	76.3	41.0
持ち家・共同住宅	354	86.4	88.4	80.8	66.4	87.0	35.9	25.1	49.2	79.4	77.4	46.3
民間の賃貸・一戸建て	54	79.6	88.9	77.8	74.1	87.0	61.1	24.1	63.0	70.4	66.7	57.4
民間の賃貸・共同住宅	424	82.5	89.2	82.1	73.6	91.7	56.6	34.9	67.9	84.4	85.1	63.4
公的賃貸住宅	69	92.8	87.0	73.9	46.4	69.6	18.8	20.3	36.2	66.7	65.2	29.0
社宅・職員宿舎・寮	26	88.5	92.3	73.1	57.7	100.0	50.0	23.1	73.1	65.4	80.8	69.2
間借り・同居	13	100.0	92.3	84.6	76.9	76.9	38.5	38.5	38.5	84.6	69.2	53.8
その他	7	71.4	85.7	57.1	28.6	71.4	14.3	28.6	14.3	42.9	71.4	－
無回答	5	100.0	80.0	60.0	20.0	80.0	－	－	20.0	60.0	20.0	20.0
ブロック別												
Ａブロック	153	83.7	81.0	73.9	51.6	81.0	32.0	26.1	46.4	70.6	68.0	37.9
Ｂブロック	129	87.6	89.9	81.4	65.1	88.4	45.0	27.9	53.5	75.2	77.5	49.6
Ｃブロック	116	87.1	87.9	71.6	58.6	87.1	38.8	23.3	44.8	77.6	73.3	41.4
Ｄブロック	152	85.5	86.2	77.0	66.4	90.1	42.8	30.9	56.6	79.6	80.9	49.3
Ｅブロック	135	91.1	85.2	79.3	64.4	77.8	35.6	17.0	47.4	76.3	78.5	47.4
Ｆブロック	232	84.1	89.2	82.8	66.8	90.1	47.0	28.4	56.0	79.3	81.5	55.2
Ｇブロック	148	86.5	93.2	77.0	66.2	87.2	41.2	27.7	65.5	83.8	83.1	51.4
Ｈブロック	236	89.0	89.0	89.4	76.3	90.3	50.4	29.7	58.9	80.9	80.5	59.7
無回答	5	60.0	80.0	60.0	40.0	60.0	20.0	－	40.0	60.0	40.0	20.0
地域別												
北部	685	86.9	85.8	76.6	61.2	84.8	38.7	25.3	49.9	75.8	75.6	45.1
南部	616	86.5	90.1	83.9	70.3	89.4	46.9	28.7	59.4	81.0	81.5	56.0
無回答	5	60.0	80.0	60.0	40.0	60.0	20.0	－	40.0	60.0	40.0	20.0
居住年数別												
１年未満	60	80.0	95.0	90.0	78.3	100.0	66.7	25.0	85.0	85.0	85.0	75.0
１年以上５年未満	273	81.3	89.4	82.1	72.2	94.9	59.7	38.1	72.5	81.7	82.4	70.3
５年以上10年未満	142	79.6	88.0	80.3	78.2	89.4	56.3	29.6	62.0	81.0	77.5	62.7
10年以上20年未満	192	87.5	89.1	83.3	76.0	89.1	42.7	26.0	56.3	81.3	87.5	58.3
20年以上	633	91.0	86.1	77.3	55.1	80.9	29.2	21.8	41.2	74.4	73.1	33.8
無回答	6	66.7	83.3	66.7	66.7	100.0	83.3	16.7	66.7	83.3	83.3	50.0
短期居住者	333	81.1	90.4	83.5	73.3	95.8	61.0	35.7	74.8	82.3	82.9	71.2
中期居住者	334	84.1	88.6	82.0	76.9	89.2	48.5	27.5	58.7	81.1	83.2	60.2
長期居住者	633	91.0	86.1	77.3	55.1	80.9	29.2	21.8	41.2	74.4	73.1	33.8
無回答	6	66.7	83.3	66.7	66.7	100.0	83.3	16.7	66.7	83.3	83.3	50.0

（調査数は件数、それ以外の数値は%）

〔問18で１と答えた方に〕
問18-1　あなたは、スマートフォンで具体的にどのような機能やサービスを利用していますか。
次の中からあてはまるものをすべて選んでください。（続き）

	キャッシュレス決済サービスの利用（バーコード決済、電子マネーなど）	ポイントサービスの利用	商品等の購入（インターネットショッピング、フリーマーケットなど）	国、自治体の電子申請サービス（電子申請、税等の支払など）	マイナポータルの利用	オンライン診療の利用	オンライン会議システムの利用	eラーニング（オンライン学校の補講や演習の課題実施、語学レッスンなど）	上記以外	無回答
全　体	67.2	65.1	62.9	40.5	48.9	12.2	16.4	14.9	0.2	0.1
性別										
男性	67.0	61.5	63.5	44.8	49.6	12.4	17.4	15.2	0.2	0.2
女性	67.5	67.5	62.5	37.7	48.5	12.1	15.8	14.7	0.3	-
その他	100.0	100.0	100.0	-	100.0	-	-	-	-	-
無回答	25.0	75.0	50.0	-	25.0	-	-	-	-	-
年代別										
10歳代	33.3	66.7	66.7	33.3	33.3	-	-	66.7	-	-
20歳代	87.0	74.0	74.0	55.8	67.5	19.5	24.7	29.9	-	-
30歳代	83.4	78.4	78.0	60.6	64.3	23.7	26.1	22.8	-	-
40歳代	82.8	75.1	73.8	47.5	63.3	16.7	23.5	20.8	-	-
50歳代	72.0	73.1	73.1	41.0	47.2	9.6	17.0	11.8	0.4	-
60歳代	59.0	62.1	57.9	30.3	45.1	2.1	6.7	5.1	1.0	0.5
70歳代以上	22.2	26.9	19.4	9.7	10.2	2.3	0.9	1.4	-	-
無回答	20.0	40.0	40.0	-	20.0	-	-	-	-	-
性・年代別										
男性／10・20歳代	82.0	73.8	78.7	62.3	65.6	19.7	27.9	31.1	-	-
30歳代	82.3	69.8	68.8	66.7	65.6	24.0	30.2	28.1	-	-
40歳代	79.8	75.3	70.8	51.7	69.7	14.6	20.2	20.2	-	-
50歳代	72.7	69.4	77.7	43.0	47.1	10.7	17.4	11.6	-	-
60歳代	61.4	56.8	56.8	40.9	44.3	4.5	9.1	4.5	1.1	1.1
70歳代以上	23.5	22.4	25.9	7.1	8.2	2.4	1.2	-	-	-
女性／10・20歳代	88.5	74.0	70.8	51.0	67.7	18.8	21.9	30.2	-	-
30歳代	84.1	84.1	84.1	56.6	63.4	23.4	23.4	19.3	-	-
40歳代	84.8	75.0	75.8	44.7	59.1	18.2	25.8	21.2	-	-
50歳代	71.6	75.7	69.6	39.9	47.3	8.8	16.9	12.2	0.7	-
60歳代	57.0	66.4	58.9	21.5	45.8	-	4.7	5.6	0.9	-
70歳代以上	21.4	29.8	15.3	11.5	11.5	2.3	0.8	2.3	-	-
それ以外	28.6	57.1	42.9	-	28.6	-	-	-	-	-
職業別										
自営業	62.1	58.9	64.2	28.4	42.1	8.4	9.5	6.3	-	-
自由業	75.0	68.8	62.5	43.8	43.8	12.5	6.3	6.3	-	6.3
管理職	75.9	76.6	77.2	52.4	61.4	17.2	33.1	26.9	-	-
事務職	83.2	75.2	74.0	54.7	62.4	17.7	26.6	20.2	-	-
専門職	78.7	73.9	75.5	55.3	65.4	18.6	21.8	27.1	-	-
労務職・サービス職	68.9	73.0	67.6	37.8	45.9	6.8	1.4	4.1	-	-
パート・アルバイト	61.9	62.5	53.8	28.8	38.8	5.0	4.4	5.0	1.3	-
専業主婦（夫）	47.6	55.3	46.6	25.2	35.0	8.7	8.7	4.9	-	-
大学生	81.8	81.8	90.9	45.5	72.7	9.1	27.3	27.3	-	-
専門学校・その他学生	85.7	57.1	71.4	28.6	28.6	14.3	42.9	85.7	-	-
無職	29.2	31.3	27.1	15.3	17.4	2.1	2.1	4.2	0.7	-
その他	56.5	43.5	47.8	21.7	26.1	13.0	8.7	-	-	-
無回答	61.5	61.5	46.2	15.4	23.1	7.7	-	-	-	-
家族人数別										
１人	65.4	62.5	59.9	40.7	49.1	11.3	17.2	16.9	0.6	-
２人	65.0	63.0	62.7	38.4	48.1	12.7	14.8	13.9	-	-
３人	70.2	66.0	62.2	42.4	49.6	12.2	15.6	14.9	-	0.4
４人	73.2	72.1	72.7	45.9	51.4	16.9	23.5	16.9	0.5	-
５人	72.0	76.0	66.0	36.0	44.0	4.0	10.0	10.0	-	-
６人以上	60.0	60.0	66.7	33.3	60.0	-	13.3	6.7	-	-
無回答	45.0	55.0	30.0	25.0	35.0	-	-	-	-	-
ライフステージ別										
独身期	83.2	76.7	75.0	52.2	62.1	18.1	23.7	28.9	-	-
家族形成期	86.8	78.2	78.7	67.0	71.6	26.9	26.9	21.8	-	-
家族成長前期	86.9	80.8	79.8	51.5	58.6	18.2	25.3	16.2	-	1.0
家族成長後期	80.0	72.5	75.0	41.3	57.5	13.8	22.5	12.5	-	-
家族成熟期	72.1	82.6	64.0	36.0	48.8	7.0	11.6	8.1	-	-
老齢期	33.5	33.1	33.1	16.5	20.0	1.9	2.3	3.1	0.4	-
その他	68.8	68.4	67.8	38.5	49.2	7.3	15.6	14.3	0.3	-
無回答	15.7	33.3	17.6	3.9	15.7	3.9	-	-	2.0	-
居住形態別										
持ち家・一戸建て	59.9	58.8	57.3	31.1	38.4	7.3	9.3	9.0	-	-
持ち家・共同住宅	65.5	64.7	61.3	38.4	48.0	11.9	18.4	14.4	0.3	0.3
民間の賃貸・一戸建て	74.1	66.7	70.4	42.6	50.0	13.0	18.5	25.9	-	-
民間の賃貸・共同住宅	77.6	72.6	71.7	53.8	60.8	18.4	22.4	20.8	-	-
公的賃貸住宅	47.8	49.3	43.5	17.4	31.9	2.9	10.1	7.2	1.4	-
社宅・職員宿舎・寮	76.9	73.1	73.1	53.8	73.1	11.5	7.7	11.5	-	-
間借り・同居	61.5	61.5	61.5	38.5	38.5	-	15.4	7.7	-	-
その他	28.6	71.4	28.6	-	-	14.3	-	-	14.3	-
無回答	40.0	60.0	20.0	20.0	40.0	-	-	-	-	-
ブロック別										
Ａブロック	53.6	56.2	53.6	28.1	38.6	7.8	8.5	7.2	1.3	-
Ｂブロック	68.2	65.9	63.6	37.2	45.7	15.5	17.1	14.0	-	-
Ｃブロック	58.6	64.7	54.3	33.6	42.2	6.0	10.3	7.8	-	-
Ｄブロック	65.1	65.8	67.1	45.4	52.0	13.8	17.1	18.4	-	-
Ｅブロック	65.2	56.3	56.3	32.6	41.5	7.4	10.4	14.1	-	-
Ｆブロック	72.8	67.7	64.2	44.4	52.6	12.9	18.5	17.2	-	-
Ｇブロック	72.3	72.3	66.9	43.2	50.7	16.2	17.6	14.9	-	0.7
Ｈブロック	73.7	68.6	70.8	49.6	58.1	14.8	24.6	19.9	-	-
無回答	60.0	40.0	40.0	40.0	60.0	-	-	-	20.0	-
地域別										
北部	62.0	61.6	59.1	35.5	44.1	10.2	12.7	12.4	0.3	-
南部	73.1	69.2	67.4	46.1	54.2	14.4	20.6	17.7	-	0.2
無回答	60.0	40.0	40.0	40.0	60.0	-	-	-	20.0	-
居住年数別										
１年未満	85.0	75.0	78.3	66.7	73.3	20.0	30.0	33.3	-	-
１年以上５年未満	86.4	81.0	77.7	60.8	68.9	22.7	24.5	23.8	-	-
５年以上10年未満	74.6	68.3	69.0	50.0	55.6	13.4	20.4	17.6	-	-
10年以上20年未満	71.4	70.8	68.2	42.7	50.5	13.5	21.4	14.1	1.0	-
20年以上	54.2	54.8	52.0	26.9	36.0	6.3	9.2	8.8	0.2	0.2
無回答	83.3	66.7	83.3	-	50.0	-	16.7	16.7	-	-
短期居住者	86.2	79.9	77.8	61.9	69.7	22.2	25.5	25.5	-	-
中期居住者	72.8	69.8	68.6	45.8	52.7	13.5	21.0	15.6	0.6	-
長期居住者	54.2	54.8	52.0	26.9	36.0	6.3	9.2	8.8	0.2	0.2
無回答	83.3	66.7	83.3	-	50.0	-	16.7	16.7	-	-

（調査数は件数、それ以外の数値は%）

問19　あなたは、この１年間にスポーツや運動を週１回以上行いましたか。次の中からあてはまるものを１つ選んでください。
なお、ここでいう「スポーツ」や「運動」には、ルールに基づいて勝敗や記録を競うスポーツや運動だけでなく、散歩、体操をはじめ、健康づくりのために目的を持って自主的に行う身体活動を広く含めます。

	調査数	はい	いいえ	無回答
全　体	1,375	63.1	36.1	0.7
性別				
男性	567	67.0	32.6	0.4
女性	799	60.7	38.5	0.8
その他	1	100.0	－	－
無回答	8	25.0	50.0	25.0
年代別				
10歳代	3	100.0	－	－
20歳代	154	64.3	35.1	0.6
30歳代	245	67.8	32.2	－
40歳代	222	64.4	35.6	－
50歳代	273	61.2	38.8	－
60歳代	201	63.7	36.3	－
70歳代以上	267	59.9	37.8	2.2
無回答	10	20.0	50.0	30.0
性・年代別				
男性／10・20歳代	61	75.4	24.6	－
30歳代	98	77.6	22.4	－
40歳代	90	70.0	30.0	－
50歳代	123	63.4	36.6	－
60歳代	92	59.8	40.2	－
70歳代以上	103	60.2	37.9	1.9
女性／10・20歳代	96	58.3	40.6	1.0
30歳代	147	61.2	38.8	－
40歳代	132	60.6	39.4	－
50歳代	148	58.8	41.2	－
60歳代	109	67.0	33.0	－
70歳代以上	164	59.8	37.8	2.4
それ以外	12	33.3	41.7	25.0
職業別				
自営業	101	69.3	30.7	－
自由業	18	72.2	27.8	－
管理職	145	70.3	29.7	－
事務職	328	66.8	33.2	－
専門職	189	67.7	31.7	0.5
労務職・サービス職	77	48.1	51.9	－
パート・アルバイト	162	53.7	46.3	－
専業主婦（夫）	111	57.7	39.6	2.7
大学生	11	45.5	54.5	－
専門学校・その他学生	7	85.7	14.3	－
無職	183	62.8	36.1	1.1
その他	24	62.5	37.5	－
無回答	19	36.8	42.1	21.1
家族人数別				
１人	367	65.7	33.5	0.8
２人	452	62.6	36.7	0.7
３人	276	65.2	34.8	－
４人	185	58.4	41.6	－
５人	52	63.5	36.5	－
６人以上	16	81.3	18.8	－
無回答	27	37.0	48.1	14.8
ライフステージ別				
独身期	234	69.7	30.3	－
家族形成期	200	60.0	39.5	0.5
家族成長前期	99	64.6	35.4	－
家族成長後期	81	71.6	28.4	－
家族成熟期	86	68.6	31.4	－
老齢期	305	61.3	37.7	1.0
その他	305	60.7	39.3	－
無回答	65	49.2	41.5	9.2
居住形態別				
持ち家・一戸建て	388	65.5	34.3	0.3
持ち家・共同住宅	368	61.4	38.3	0.3
民間の賃貸・一戸建て	54	70.4	29.6	－
民間の賃貸・共同住宅	429	64.1	35.2	0.7
公的賃貸住宅	78	55.1	43.6	1.3
社宅・職員宿舎・寮	26	69.2	30.8	－
間借り・同居	13	53.8	46.2	－
その他	7	42.9	57.1	－
無回答	12	33.3	33.3	33.3
ブロック別				
Ａブロック	160	61.9	36.9	1.3
Ｂブロック	141	60.3	38.3	1.4
Ｃブロック	126	58.7	40.5	0.8
Ｄブロック	158	66.5	33.5	－
Ｅブロック	148	52.0	47.3	0.7
Ｆブロック	236	66.9	33.1	－
Ｇブロック	156	62.8	36.5	0.6
Ｈブロック	241	70.5	29.5	－
無回答	9	22.2	44.4	33.3
地域別				
北部	733	60.0	39.2	0.8
南部	633	67.3	32.5	0.2
無回答	9	22.2	44.4	33.3
居住年数別				
１年未満	60	76.7	23.3	－
１年以上５年未満	276	66.3	33.3	0.4
５年以上10年未満	143	64.3	35.7	－
10年以上20年未満	194	61.3	37.1	1.5
20年以上	695	61.0	38.3	0.7
無回答	7	57.1	28.6	14.3
短期居住者	336	68.2	31.5	0.3
中期居住者	337	62.6	36.5	0.9
長期居住者	695	61.0	38.3	0.7
無回答	7	57.1	28.6	14.3

（調査数は件数、それ以外の数値は%）

〔問19で２と答えた方に〕
問19-1　どのくらいの頻度でスポーツや運動を行いましたか。
次の中からあてはまるものを１つ選んでください

	調査数	月に1回～数回	年に1回～数回	行っていない	無回答
全　体	497	20.1	15.3	61.6	3.0
性別					
男性	185	21.1	16.8	61.6	0.5
女性	308	19.8	14.6	61.0	4.5
その他	－	－	－	－	－
無回答	4	－	－	100.0	－
年代別					
10歳代	－	－	－	－	－
20歳代	54	18.5	38.9	40.7	1.9
30歳代	79	25.3	25.3	49.4	－
40歳代	79	24.1	16.5	57.0	2.5
50歳代	106	15.1	9.4	73.6	1.9
60歳代	73	19.2	11.0	65.8	4.1
70歳代以上	101	20.8	4.0	68.3	6.9
無回答	5	－	－	100.0	－
性・年代別					
男性／10・20歳代	15	13.3	46.7	40.0	－
30歳代	22	22.7	31.8	45.5	－
40歳代	27	29.6	18.5	51.9	－
50歳代	45	15.6	11.1	73.3	－
60歳代	37	21.6	13.5	64.9	－
70歳代以上	39	23.1	5.1	69.2	2.6
女性／10・20歳代	39	20.5	35.9	41.0	2.6
30歳代	57	26.3	22.8	50.9	－
40歳代	52	21.2	15.4	59.6	3.8
50歳代	61	14.8	8.2	73.8	3.3
60歳代	36	16.7	8.3	66.7	8.3
70歳代以上	62	19.4	3.2	67.7	9.7
それ以外	5	－	－	100.0	－
職業別					
自営業	31	25.8	22.6	45.2	6.5
自由業	5	60.0	20.0	20.0	－
管理職	43	18.6	14.0	65.1	2.3
事務職	109	24.8	22.9	51.4	0.9
専門職	60	26.7	16.7	56.7	－
労務職・サービス職	40	7.5	20.0	72.5	－
パート・アルバイト	75	18.7	8.0	64.0	9.3
専業主婦（夫）	44	20.5	11.4	65.9	2.3
大学生	6	16.7	66.7	16.7	－
専門学校・その他学生	1	－	100.0	－	－
無職	66	12.1	1.5	81.8	4.5
その他	9	11.1	11.1	77.8	－
無回答	8	25.0	12.5	62.5	－
家族人数別					
１人	123	17.9	10.6	67.5	4.1
２人	166	22.9	16.9	58.4	1.8
３人	96	18.8	12.5	65.6	3.1
４人	77	16.9	23.4	57.1	2.6
５人	19	36.8	5.3	52.6	5.3
６人以上	3	－	66.7	－	33.3
無回答	13	15.4	15.4	69.2	－
ライフステージ別					
独身期	71	22.5	32.4	43.7	1.4
家族形成期	79	24.1	22.8	53.2	－
家族成長前期	35	25.7	20.0	51.4	2.9
家族成長後期	23	21.7	－	78.3	－
家族成熟期	27	7.4	3.7	85.2	3.7
老齢期	115	21.7	6.1	65.2	7.0
その他	120	17.5	13.3	67.5	1.7
無回答	27	11.1	14.8	66.7	7.4
居住形態別					
持ち家・一戸建て	133	21.1	13.5	60.9	4.5
持ち家・共同住宅	141	20.6	11.3	65.2	2.8
民間の賃貸・一戸建て	16	25.0	12.5	62.5	－
民間の賃貸・共同住宅	151	20.5	19.2	58.9	1.3
公的賃貸住宅	34	20.6	11.8	61.8	5.9
社宅・職員宿舎・寮	8	－	37.5	62.5	－
間借り・同居	6	16.7	50.0	33.3	－
その他	4	－	25.0	50.0	25.0
無回答	4	－	－	100.0	－
ブロック別					
Ａブロック	59	6.8	18.6	67.8	6.8
Ｂブロック	54	20.4	20.4	55.6	3.7
Ｃブロック	51	17.6	15.7	62.7	3.9
Ｄブロック	53	17.0	13.2	69.8	－
Ｅブロック	70	28.6	11.4	58.6	1.4
Ｆブロック	78	17.9	15.4	64.1	2.6
Ｇブロック	57	29.8	19.3	47.4	3.5
Ｈブロック	71	22.5	11.3	63.4	2.8
無回答	4	－	－	100.0	－
地域別					
北部	287	18.5	15.7	62.7	3.1
南部	206	22.8	15.0	59.2	2.9
無回答	4	－	－	100.0	－
居住年数別					
１年未満	14	14.3	35.7	50.0	－
１年以上５年未満	92	23.9	22.8	53.3	－
５年以上10年未満	51	25.5	13.7	58.8	2.0
10年以上20年未満	72	22.2	18.1	58.3	1.4
20年以上	266	17.7	11.3	66.2	4.9
無回答	2	－	－	100.0	－
短期居住者	106	22.6	24.5	52.8	－
中期居住者	123	23.6	16.3	58.5	1.6
長期居住者	266	17.7	11.3	66.2	4.9
無回答	2	－	－	100.0	－

〔問19で２と答えた方に〕
問 19-2　その理由は何ですか。次の中からあてはまるものをすべて選んでください。

	調査数	元々運動に興味がない	興味はあるが、始めるきっかけがない	運動したいが、時間がとれない	運動できる場所がわからない	経済的な理由	身体的な理由（健康状態、年齢等）	面倒だから	その他	無回答
全　体	497	15.5	22.3	41.6	9.7	7.4	22.1	17.3	1.8	8.2
性別										
男性	185	11.9	22.7	40.0	8.6	7.6	24.9	19.5	1.1	9.2
女性	308	17.9	22.1	43.2	10.4	7.5	20.8	15.9	1.9	7.1
その他	－	－	－	－	－	－	－	－	－	－
無回答	4	－	25.0	－	－	－	－	25.0	25.0	50.0
年代別										
10歳代	－	－	－	－	－	－	－	－	－	－
20歳代	54	11.1	24.1	57.4	24.1	9.3	9.3	18.5	1.9	3.7
30歳代	79	19.0	24.1	48.1	10.1	10.1	6.3	29.1	－	1.3
40歳代	79	17.7	27.8	57.0	11.4	3.8	12.7	16.5	2.5	2.5
50歳代	106	17.0	20.8	44.3	7.5	11.3	21.7	18.9	1.9	7.5
60歳代	73	12.3	27.4	43.8	6.8	11.0	15.1	15.1	1.4	12.3
70歳代以上	101	14.9	13.9	12.9	5.0	1.0	54.5	7.9	2.0	16.8
無回答	5	－	20.0	20.0	－	－	20.0	20.0	20.0	40.0
性・年代別										
男性／10・20歳代	15	6.7	13.3	60.0	20.0	13.3	20.0	6.7	－	－
30歳代	22	13.6	22.7	45.5	13.6	9.1	9.1	36.4	－	－
40歳代	27	18.5	33.3	51.9	7.4	3.7	18.5	29.6	－	－
50歳代	45	8.9	24.4	42.2	8.9	11.1	26.7	22.2	－	4.4
60歳代	37	2.7	27.0	48.6	5.4	8.1	13.5	13.5	2.7	13.5
70歳代以上	39	20.5	12.8	10.3	5.1	2.6	48.7	10.3	2.6	25.6
女性／10・20歳代	39	12.8	28.2	56.4	25.6	7.7	5.1	23.1	2.6	5.1
30歳代	57	21.1	24.6	49.1	8.8	10.5	5.3	26.3	－	1.8
40歳代	52	17.3	25.0	59.6	13.5	3.8	9.6	9.6	3.8	3.8
50歳代	61	23.0	18.0	45.9	6.6	11.5	18.0	16.4	3.3	9.8
60歳代	36	22.2	27.8	38.9	8.3	13.9	16.7	16.7	－	11.1
70歳代以上	62	11.3	14.5	14.5	4.8	－	58.1	6.5	1.6	11.3
それ以外	5	－	20.0	20.0	－	－	20.0	20.0	20.0	40.0
職業別										
自営業	31	9.7	16.1	41.9	3.2	6.5	22.6	6.5	－	12.9
自由業	5	40.0	20.0	40.0	－	－	20.0	20.0	－	－
管理職	43	16.3	25.6	51.2	7.0	2.3	9.3	30.2	－	4.7
事務職	109	18.3	22.0	57.8	15.6	11.0	13.8	24.8	0.9	0.9
専門職	60	18.3	30.0	56.7	10.0	6.7	6.7	16.7	1.7	3.3
労務職・サービス職	40	10.0	30.0	52.5	17.5	10.0	12.5	17.5	－	10.0
パート・アルバイト	75	17.3	24.0	48.0	6.7	12.0	21.3	12.0	6.7	8.0
専業主婦（夫）	44	9.1	29.5	11.4	4.5	－	38.6	9.1	－	13.6
大学生	6	16.7	16.7	50.0	－	16.7	－	16.7	－	－
専門学校・その他学生	1	－	－	－	100.0	－	－	－	－	－
無職	66	16.7	7.6	6.1	6.1	1.5	57.6	12.1	1.5	16.7
その他	9	11.1	22.2	22.2	22.2	22.2	33.3	33.3	－	11.1
無回答	8	－	12.5	25.0	－	12.5	－	12.5	12.5	50.0
家族人数別										
１人	123	17.1	20.3	36.6	9.8	12.2	22.8	19.5	0.8	6.5
２人	166	14.5	21.1	36.1	12.0	4.2	21.7	16.9	3.0	11.4
３人	96	19.8	19.8	41.7	9.4	5.2	22.9	19.8	1.0	10.4
４人	77	11.7	33.8	57.1	7.8	9.1	22.1	13.0	2.6	－
５人	19	15.8	21.1	57.9	5.3	5.3	5.3	15.8	－	10.5
６人以上	3	－	－	100.0	－	－	－	－	－	－
無回答	13	7.7	15.4	30.8	－	15.4	46.2	15.4	－	15.4
ライフステージ別										
独身期	71	12.7	21.1	50.7	16.9	12.7	8.5	25.4	1.4	2.8
家族形成期	79	16.5	30.4	57.0	13.9	5.1	6.3	22.8	－	2.5
家族成長前期	35	20.0	22.9	45.7	2.9	5.7	11.4	17.1	2.9	2.9
家族成長後期	23	13.0	21.7	52.2	4.3	8.7	17.4	13.0	4.3	8.7
家族成熟期	27	11.1	25.9	63.0	11.1	11.1	22.2	11.1	3.7	7.4
老齢期	115	15.7	15.7	20.9	5.2	3.5	46.1	9.6	2.6	15.7
その他	120	18.3	23.3	44.2	10.0	9.2	17.5	20.0	0.8	7.5
無回答	27	7.4	22.2	14.8	7.4	7.4	40.7	11.1	3.7	18.5
居住形態別										
持ち家・一戸建て	133	12.0	22.6	39.1	3.8	6.0	28.6	15.8	3.0	12.8
持ち家・共同住宅	141	21.3	20.6	44.0	10.6	7.1	20.6	15.6	1.4	7.1
民間の賃貸・一戸建て	16	6.3	31.3	37.5	－	12.5	12.5	18.8	－	6.3
民間の賃貸・共同住宅	151	13.9	24.5	46.4	14.6	8.6	18.5	20.5	0.7	5.3
公的賃貸住宅	34	17.6	20.6	29.4	11.8	5.9	26.5	11.8	5.9	5.9
社宅・職員宿舎・寮	8	－	12.5	50.0	12.5	12.5	25.0	25.0	－	－
間借り・同居	6	33.3	16.7	33.3	16.7	16.7	16.7	－	－	－
その他	4	25.0	－	25.0	－	－	－	50.0	－	25.0
無回答	4	－	25.0	－	－	－	25.0	25.0	－	50.0
ブロック別										
Ａブロック	59	10.2	20.3	28.8	6.8	6.8	30.5	18.6	－	8.5
Ｂブロック	54	16.7	14.8	40.7	5.6	3.7	24.1	20.4	3.7	11.1
Ｃブロック	51	23.5	19.6	47.1	5.9	5.9	25.5	17.6	2.0	3.9
Ｄブロック	53	17.0	20.8	47.2	15.1	5.7	15.1	13.2	1.9	11.3
Ｅブロック	70	15.7	22.9	41.4	10.0	11.4	25.7	12.9	2.9	10.0
Ｆブロック	78	11.5	21.8	44.9	7.7	9.0	23.1	19.2	－	9.0
Ｇブロック	57	15.8	28.1	49.1	15.8	10.5	14.0	22.8	3.5	3.5
Ｈブロック	71	16.9	28.2	38.0	11.3	4.2	19.7	14.1	1.4	5.6
無回答	4	－	25.0	－	－	25.0	－	25.0	－	50.0
地域別										
北部	287	16.4	19.9	40.8	8.7	7.0	24.4	16.4	2.1	9.1
南部	206	14.6	25.7	43.7	11.2	7.8	19.4	18.4	1.5	6.3
無回答	4	－	25.0	－	－	25.0	－	25.0	－	50.0
居住年数別										
１年未満	14	7.1	35.7	50.0	14.3	14.3	－	7.1	－	14.3
１年以上５年未満	92	14.1	23.9	48.9	17.4	5.4	12.0	21.7	－	2.2
５年以上10年未満	51	9.8	25.5	58.8	15.7	11.8	11.8	21.6	－	2.0
10年以上20年未満	72	22.2	25.0	43.1	9.7	6.9	13.9	16.7	1.4	5.6
20年以上	266	15.8	19.9	35.3	5.6	7.1	31.2	15.4	3.0	11.7
無回答	2	－	－	－	－	－	－	50.0	－	50.0
短期居住者	106	13.2	25.5	49.1	17.0	6.6	10.4	19.8	－	3.8
中期居住者	123	17.1	25.2	49.6	12.2	8.9	13.0	18.7	0.8	4.1
長期居住者	266	15.8	19.9	35.3	5.6	7.1	31.2	15.4	3.0	11.7
無回答	2	－	－	－	－	－	－	50.0	－	50.0

（調査数は件数、それ以外の数値は%）

問20　あなたは、いつでもスポーツを楽しむことができる環境が整備されていると思いますか。
次の中からあてはまるものを１つ選んでください。

	調査数	はい	いいえ	無回答
全　体	1,375	54.5	41.8	3.7
性別				
男性	567	56.1	40.9	3.0
女性	799	53.9	42.2	3.9
その他	1	－	100.0	－
無回答	8	－	62.5	37.5
年代別				
10歳代	3	66.7	33.3	－
20歳代	154	64.9	33.8	1.3
30歳代	245	60.0	39.6	0.4
40歳代	222	55.0	44.6	0.5
50歳代	273	57.5	41.8	0.7
60歳代	201	50.7	48.3	1.0
70歳代以上	267	44.2	41.6	14.2
無回答	10	10.0	40.0	50.0
性・年代別				
男性／10・20歳代	61	72.1	27.9	－
30歳代	98	65.3	33.7	1.0
40歳代	90	53.3	45.6	1.1
50歳代	123	56.1	43.9	－
60歳代	92	48.9	51.1	－
70歳代以上	103	46.6	38.8	14.6
女性／10・20歳代	96	60.4	37.5	2.1
30歳代	147	56.5	43.5	－
40歳代	132	56.1	43.9	－
50歳代	148	59.5	39.2	1.4
60歳代	109	52.3	45.9	1.8
70歳代以上	164	42.7	43.3	14.0
それ以外	12	8.3	50.0	41.7
職業別				
自営業	101	55.4	40.6	4.0
自由業	18	55.6	38.9	5.6
管理職	145	59.3	40.7	－
事務職	328	59.1	39.6	1.2
専門職	189	59.8	40.2	－
労務職・サービス職	77	48.1	51.9	－
パート・アルバイト	162	50.0	46.9	3.1
専業主婦（夫）	111	52.3	37.8	9.9
大学生	11	63.6	36.4	－
専門学校・その他学生	7	71.4	28.6	－
無職	183	48.1	41.5	10.4
その他	24	45.8	50.0	4.2
無回答	19	15.8	52.6	31.6
家族人数別				
１人	367	53.4	41.4	5.2
２人	452	53.5	42.5	4.0
３人	276	59.8	38.0	2.2
４人	185	51.9	47.6	0.5
５人	52	63.5	34.6	1.9
６人以上	16	43.8	50.0	6.3
無回答	27	37.0	44.4	18.5
ライフステージ別				
独身期	234	60.7	38.9	0.4
家族形成期	200	61.0	38.0	1.0
家族成長前期	99	55.6	44.4	－
家族成長後期	81	63.0	35.8	1.2
家族成熟期	86	58.1	40.7	1.2
老齢期	305	46.6	44.6	8.9
その他	305	54.8	44.3	1.0
無回答	65	30.8	44.6	24.6
居住形態別				
持ち家・一戸建て	388	49.7	45.9	4.4
持ち家・共同住宅	368	58.2	37.5	4.3
民間の賃貸・一戸建て	54	51.9	48.1	－
民間の賃貸・共同住宅	429	58.3	40.1	1.6
公的賃貸住宅	78	53.8	38.5	7.7
社宅・職員宿舎・寮	26	53.8	46.2	－
間借り・同居	13	30.8	69.2	－
その他	7	28.6	57.1	14.3
無回答	12	16.7	50.0	33.3
ブロック別				
Ａブロック	160	53.8	41.9	4.4
Ｂブロック	141	49.6	41.8	8.5
Ｃブロック	126	53.2	43.7	3.2
Ｄブロック	158	50.6	47.5	1.9
Ｅブロック	148	56.8	39.9	3.4
Ｆブロック	236	50.0	47.5	2.5
Ｇブロック	156	67.3	31.4	1.3
Ｈブロック	241	57.7	38.6	3.7
無回答	9	－	66.7	33.3
地域別				
北部	733	52.8	43.0	4.2
南部	633	57.2	40.1	2.7
無回答	9	－	66.7	33.3
居住年数別				
１年未満	60	60.0	38.3	1.7
１年以上５年未満	276	61.6	37.3	1.1
５年以上10年未満	143	59.4	39.9	0.7
10年以上20年未満	194	52.6	44.3	3.1
20年以上	695	50.5	43.9	5.6
無回答	7	71.4	14.3	14.3
短期居住者	336	61.3	37.5	1.2
中期居住者	337	55.5	42.4	2.1
長期居住者	695	50.5	43.9	5.6
無回答	7	71.4	14.3	14.3

〔問20で２と答えた方に〕
問20-1　その理由は何ですか。
次の中からあてはまるものをすべて選んでください。

	調査数	スポーツする場所・施設が近くにない	場所・施設はあるが、予約が取れない（取りづらい）	施設・教室の時間が自分の生活に合わない	やりたい種目がない	スポーツに関する情報がない	その他	無回答
全　体	575	40.3	18.6	34.6	21.2	29.9	5.7	1.9
性別								
男性	232	50.4	22.0	27.6	22.8	25.4	6.0	0.9
女性	337	33.8	16.6	39.8	20.5	32.3	5.6	2.4
その他	1	100.0	－	－	－	100.0	－	－
無回答	5	－	－	20.0	－	60.0	－	20.0
年代別								
10歳代	1	100.0	－	－	－	－	－	－
20歳代	52	28.8	25.0	23.1	17.3	36.5	5.8	－
30歳代	97	49.5	22.7	33.0	20.6	32.0	7.2	－
40歳代	99	40.4	24.2	37.4	16.2	29.3	5.1	1.0
50歳代	114	39.5	17.5	45.6	21.9	28.1	2.6	－
60歳代	97	42.3	18.6	37.1	25.8	35.1	6.2	－
70歳代以上	111	37.8	9.0	26.1	24.3	22.5	8.1	8.1
無回答	4	－	－	25.0	－	50.0	－	25.0
性・年代別								
男性／10・20歳代	17	41.2	11.8	17.6	23.5	17.6	11.8	－
30歳代	33	69.7	30.3	30.3	12.1	24.2	3.0	－
40歳代	41	48.8	24.4	26.8	14.6	31.7	9.8	－
50歳代	54	51.9	24.1	37.0	24.1	25.9	3.7	－
60歳代	47	48.9	25.5	27.7	27.7	29.8	6.4	－
70歳代以上	40	40.0	10.0	17.5	32.5	17.5	5.0	5.0
女性／10・20歳代	36	25.0	30.6	25.0	13.9	44.4	2.8	－
30歳代	64	39.1	18.8	34.4	25.0	35.9	9.4	－
40歳代	58	34.5	24.1	44.8	17.2	27.6	1.7	1.7
50歳代	58	27.6	12.1	55.2	20.7	27.6	1.7	－
60歳代	50	36.0	12.0	46.0	24.0	40.0	6.0	－
70歳代以上	71	36.6	8.5	31.0	19.7	25.4	9.9	9.9
それ以外	6	16.7	－	16.7	－	66.7	－	16.7
職業別								
自営業	41	41.5	19.5	46.3	19.5	29.3	4.9	－
自由業	7	42.9	14.3	14.3	14.3	28.6	－	－
管理職	59	59.3	28.8	39.0	11.9	22.0	1.7	－
事務職	130	38.5	22.3	41.5	16.9	32.3	2.3	－
専門職	76	40.8	27.6	30.3	19.7	26.3	7.9	－
労務職・サービス職	40	30.0	17.5	30.0	35.0	37.5	5.0	－
パート・アルバイト	76	42.1	11.8	46.1	22.4	28.9	7.9	－
専業主婦（夫）	42	38.1	7.1	23.8	28.6	40.5	9.5	4.8
大学生	4	50.0	25.0	25.0	25.0	－	－	－
専門学校・その他学生	2	50.0	50.0	50.0	－	50.0	－	－
無職	76	36.8	9.2	19.7	31.6	25.0	9.2	7.9
その他	12	25.0	16.7	16.7	8.3	58.3	8.3	8.3
無回答	10	20.0	10.0	30.0	－	20.0	10.0	20.0
家族人数別								
１人	152	36.8	13.8	27.6	19.1	38.2	4.6	2.6
２人	192	42.2	16.7	32.8	21.9	24.5	6.8	2.1
３人	105	39.0	21.0	40.0	29.5	26.7	3.8	1.0
４人	88	48.9	27.3	44.3	17.0	29.5	8.0	－
５人	18	33.3	22.2	33.3	11.1	22.2	5.6	5.6
６人以上	8	37.5	37.5	37.5	12.5	62.5	－	－
無回答	12	16.7	8.3	33.3	16.7	33.3	8.3	8.3
ライフステージ別								
独身期	91	41.8	24.2	26.4	22.0	29.7	6.6	－
家族形成期	76	46.1	19.7	38.2	15.8	36.8	5.3	－
家族成長前期	44	43.2	36.4	36.4	18.2	15.9	6.8	－
家族成長後期	29	41.4	13.8	37.9	24.1	24.1	3.4	－
家族成熟期	35	40.0	22.9	42.9	20.0	40.0	－	－
老齢期	136	40.4	11.8	30.1	25.0	22.8	8.1	4.4
その他	135	40.0	16.3	40.0	20.7	34.8	4.4	0.7
無回答	29	17.2	13.8	31.0	20.7	37.9	6.9	13.8
居住形態別								
持ち家・一戸建て	178	35.4	17.4	38.2	28.7	27.5	5.6	2.8
持ち家・共同住宅	138	44.9	16.7	35.5	18.1	26.8	9.4	1.4
民間の賃貸・一戸建て	26	42.3	26.9	34.6	11.5	19.2	7.7	3.8
民間の賃貸・共同住宅	172	42.4	20.9	30.2	19.2	37.8	3.5	1.2
公的賃貸住宅	30	46.7	10.0	43.3	6.7	26.7	3.3	－
社宅・職員宿舎・寮	12	25.0	8.3	16.7	33.3	25.0	－	－
間借り・同居	9	55.6	33.3	55.6	33.3	22.2	－	－
その他	4	－	50.0	－	25.0	25.0	25.0	－
無回答	6	16.7	16.7	16.7	－	33.3	－	16.7
ブロック別								
Ａブロック	67	28.4	10.4	43.3	22.4	20.9	6.0	3.0
Ｂブロック	59	44.1	15.3	33.9	23.7	22.0	6.8	3.4
Ｃブロック	55	43.6	25.5	41.8	21.8	30.9	－	－
Ｄブロック	75	60.0	16.0	33.3	25.3	25.3	4.0	2.7
Ｅブロック	59	33.9	11.9	35.6	20.3	35.6	8.5	5.1
Ｆブロック	112	43.8	20.5	33.9	17.0	31.3	3.6	1.8
Ｇブロック	49	20.4	32.7	38.8	18.4	30.6	10.2	－
Ｈブロック	93	41.9	19.4	23.7	23.7	37.6	7.5	－
無回答	6	－	16.7	33.3	－	50.0	16.7	－
地域別								
北部	315	42.5	15.6	37.5	22.9	26.7	5.1	2.9
南部	254	38.6	22.4	31.1	19.7	33.5	6.3	0.8
無回答	6	－	16.7	33.3	－	50.0	16.7	－
居住年数別								
１年未満	23	34.8	26.1	13.0	13.0	47.8	4.3	－
１年以上５年未満	103	41.7	18.4	24.3	16.5	38.8	2.9	－
５年以上10年未満	57	40.4	15.8	33.3	24.6	36.8	7.0	－
10年以上20年未満	86	46.5	26.7	45.3	15.1	22.1	5.8	－
20年以上	305	38.4	16.4	37.0	24.6	26.2	6.6	3.6
無回答	1	100.0	－	－	－	100.0	－	－
短期居住者	126	40.5	19.8	22.2	15.9	40.5	3.2	－
中期居住者	143	44.1	22.4	40.6	18.9	28.0	6.3	－
長期居住者	305	38.4	16.4	37.0	24.6	26.2	6.6	3.6
無回答	1	100.0	－	－	－	100.0	－	－

（調査数は件数、それ以外の数値は%）

問21　あなたは、食品ロスを減らすために、どのようなことに取り組んでいますか。
次の中からあてはまるものをすべて選んでください。

	調査数	料理を作りすぎない	残さずに食べる	買い物の前に冷蔵庫の中の在庫を確認する	小分けや少量パックなど食べきれる量を購入する	商品棚の陳列順に購入する	外食時は食べきれる量を注文する	買いすぎて食べきれない場合等はフードドライブ等へ寄付する	特に取り組んでいることはない	無回答
全　体	1,375	44.3	70.0	50.7	39.2	12.6	53.6	1.9	4.7	1.2
性別										
男性	567	37.0	71.4	42.5	33.9	11.3	50.4	1.8	7.1	1.4
女性	799	49.3	69.2	56.6	42.9	13.6	55.9	2.0	3.0	0.9
その他	1	－	100.0	100.0	－	－	100.0	－	－	－
無回答	8	62.5	37.5	37.5	50.0	－	37.5	－	－	25.0
年代別										
10歳代	3	33.3	－	66.7	－	－	33.3	－	33.3	－
20歳代	154	37.0	80.5	45.5	28.6	16.2	48.7	0.6	2.6	－
30歳代	245	42.9	75.5	50.6	38.0	17.1	58.0	2.9	4.5	－
40歳代	222	44.6	71.6	53.2	41.9	19.4	58.1	2.3	3.6	0.9
50歳代	273	45.1	67.4	50.5	39.2	14.3	60.4	2.9	5.1	0.4
60歳代	201	42.3	66.7	44.3	42.8	6.5	55.2	2.0	5.0	1.5
70歳代以上	267	50.2	64.4	56.9	41.9	4.1	41.9	0.4	6.0	3.4
無回答	10	50.0	40.0	40.0	40.0	－	20.0	－	－	20.0
性・年代別										
男性／10・20歳代	61	37.7	78.7	42.6	24.6	14.8	45.9	1.6	3.3	－
30歳代	98	37.8	75.5	40.8	31.6	15.3	51.0	1.0	5.1	－
40歳代	90	34.4	68.9	44.4	42.2	14.4	53.3	4.4	6.7	－
50歳代	123	39.8	73.2	42.3	37.4	13.0	59.3	2.4	5.7	0.8
60歳代	92	34.8	70.7	33.7	33.7	8.7	52.2	1.1	9.8	2.2
70歳代以上	103	36.9	64.1	50.5	30.1	2.9	37.9	－	10.7	4.9
女性／10・20歳代	96	36.5	79.2	47.9	30.2	16.7	50.0	－	3.1	－
30歳代	147	46.3	75.5	57.1	42.2	18.4	62.6	4.1	4.1	－
40歳代	132	51.5	73.5	59.1	41.7	22.7	61.4	0.8	1.5	1.5
50歳代	148	49.3	62.2	56.8	40.5	15.5	60.8	3.4	4.7	－
60歳代	109	48.6	63.3	53.2	50.5	4.6	57.8	2.8	0.9	0.9
70歳代以上	164	58.5	64.6	61.0	49.4	4.9	44.5	0.6	3.0	2.4
それ以外	12	50.0	50.0	50.0	41.7	－	33.3	－	－	16.7
職業別										
自営業	101	40.6	76.2	45.5	40.6	11.9	48.5	3.0	6.9	－
自由業	18	22.2	77.8	44.4	44.4	11.1	44.4	－	－	5.6
管理職	145	40.0	71.7	40.0	34.5	13.1	55.9	4.1	5.5	－
事務職	328	41.8	72.0	50.3	37.8	14.3	55.5	2.1	5.2	0.3
専門職	189	39.2	72.0	51.9	39.2	19.0	62.4	2.6	2.1	0.5
労務職・サービス職	77	40.3	68.8	41.6	39.0	14.3	51.9	1.3	7.8	1.3
パート・アルバイト	162	50.6	69.1	58.0	40.7	11.1	54.9	0.6	3.7	2.5
専業主婦（夫）	111	59.5	66.7	60.4	53.2	9.0	60.4	0.9	1.8	0.9
大学生	11	27.3	72.7	45.5	18.2	18.2	36.4	－	－	－
専門学校・その他学生	7	42.9	42.9	71.4	28.6	14.3	71.4	－	14.3	－
無職	183	47.5	66.1	55.2	38.3	6.6	40.4	1.1	6.0	2.2
その他	24	54.2	66.7	54.2	29.2	4.2	50.0	－	4.2	4.2
無回答	19	52.6	42.1	26.3	31.6	10.5	42.1	－	5.3	15.8
家族人数別										
１人	367	41.1	67.8	53.4	48.2	11.4	48.5	1.1	5.2	0.5
２人	452	46.5	69.0	49.3	40.9	10.6	51.1	2.4	6.0	1.3
３人	276	47.8	69.6	51.4	37.3	16.7	59.8	2.9	2.5	1.1
４人	185	45.4	76.2	48.6	28.6	14.6	61.6	1.6	2.7	1.1
５人	52	30.8	78.8	57.7	19.2	13.5	55.8	－	5.8	1.9
６人以上	16	50.0	81.3	50.0	12.5	12.5	68.8	－	－	－
無回答	27	29.6	51.9	29.6	33.3	3.7	33.3	－	11.1	11.1
ライフステージ別										
独身期	234	37.6	73.9	47.9	35.5	17.1	53.8	1.3	4.7	－
家族形成期	200	45.0	79.0	50.5	33.0	16.0	55.0	3.5	2.5	0.5
家族成長前期	99	48.5	78.8	54.5	30.3	23.2	64.6	1.0	2.0	－
家族成長後期	81	49.4	69.1	51.9	33.3	9.9	61.7	1.2	3.7	1.2
家族成熟期	86	37.2	66.3	46.5	30.2	11.6	62.8	1.2	8.1	1.2
老齢期	305	49.8	65.9	55.7	43.9	4.9	45.6	1.0	6.2	1.6
その他	305	41.0	66.9	47.5	46.9	13.8	55.7	2.6	4.9	1.0
無回答	65	52.3	53.8	50.8	46.2	4.6	36.9	3.1	3.1	9.2
居住形態別										
持ち家・一戸建て	388	48.2	68.6	51.8	35.6	9.8	57.2	1.0	5.7	2.6
持ち家・共同住宅	368	42.9	71.7	46.5	39.1	13.3	54.6	1.6	3.8	0.8
民間の賃貸・一戸建て	54	33.3	70.4	55.6	25.9	11.1	44.4	1.9	5.6	－
民間の賃貸・共同住宅	429	42.0	71.3	53.8	43.1	15.9	53.6	2.3	3.7	－
公的賃貸住宅	78	56.4	65.4	52.6	55.1	9.0	42.3	6.4	6.4	1.3
社宅・職員宿舎・寮	26	42.3	73.1	38.5	26.9	11.5	50.0	－	7.7	－
間借り・同居	13	46.2	69.2	38.5	30.8	15.4	69.2	－	－	－
その他	7	14.3	57.1	28.6	－	－	28.6	－	28.6	－
無回答	12	33.3	41.7	50.0	33.3	－	25.0	－	－	25.0
ブロック別										
Ａブロック	160	48.8	61.9	47.5	41.9	12.5	47.5	2.5	7.5	1.3
Ｂブロック	141	40.4	71.6	53.2	34.0	7.1	55.3	3.5	2.1	4.3
Ｃブロック	126	48.4	64.3	54.0	41.3	4.0	46.8	2.4	7.1	2.4
Ｄブロック	158	41.1	66.5	60.1	43.0	14.6	57.0	0.6	3.2	－
Ｅブロック	148	45.3	71.6	48.0	43.9	11.5	52.7	2.0	7.4	0.7
Ｆブロック	236	41.9	73.3	44.5	36.9	11.9	53.0	0.8	5.1	0.4
Ｇブロック	156	44.2	71.8	51.3	39.7	17.3	58.3	1.9	2.6	－
Ｈブロック	241	45.6	75.5	51.5	36.9	17.8	57.7	2.1	3.3	0.4
無回答	9	33.3	33.3	33.3	11.1	－	11.1	－	－	33.3
地域別										
北部	733	44.7	67.1	52.5	40.9	10.2	52.0	2.2	5.5	1.6
南部	633	43.9	73.8	48.8	37.6	15.5	56.1	1.6	3.8	0.3
無回答	9	33.3	33.3	33.3	11.1	－	11.1	－	－	33.3
居住年数別										
１年未満	60	36.7	73.3	50.0	41.7	6.7	46.7	1.7	6.7	－
１年以上５年未満	276	39.9	73.2	52.5	38.0	15.2	53.6	2.2	4.0	0.4
５年以上10年未満	143	40.6	74.1	44.1	42.0	18.2	55.9	1.4	4.9	－
10年以上20年未満	194	45.4	66.0	48.5	39.2	15.5	53.6	1.5	4.1	0.5
20年以上	695	47.1	68.6	51.9	38.6	10.1	53.5	1.9	4.7	2.2
無回答	7	57.1	71.4	57.1	71.4	14.3	71.4	14.3	14.3	－
短期居住者	336	39.3	73.2	52.1	38.7	13.7	52.4	2.1	4.5	0.3
中期居住者	337	43.3	69.4	46.6	40.4	16.6	54.6	1.5	4.5	0.3
長期居住者	695	47.1	68.6	51.9	38.6	10.1	53.5	1.9	4.7	2.2
無回答	7	57.1	71.4	57.1	71.4	14.3	71.4	14.3	14.3	－

（調査数は件数、それ以外の数値は%）

問22　地球温暖化防止のための取り組みについて、「あなたが現在取り組んでいること（一覧）」のうち
１つ以上あてはまるものがありますか。次の中からあてはまるものを１つ選んでください。
（「1.はい」か「2.いいえ」を選んでください。）

	調査数	はい	いいえ	無回答
全　体	1,375	87.5	10.1	2.4
性別				
男性	567	83.4	14.3	2.3
女性	799	90.7	7.0	2.3
その他	1	100.0	－	－
無回答	8	50.0	25.0	25.0
年代別				
10歳代	3	66.7	33.3	－
20歳代	154	85.1	13.6	1.3
30歳代	245	88.2	11.8	－
40歳代	222	86.9	11.3	1.8
50歳代	273	91.6	8.1	0.4
60歳代	201	91.0	7.5	1.5
70歳代以上	267	83.5	9.0	7.5
無回答	10	50.0	20.0	30.0
性・年代別				
男性／10・20歳代	61	78.7	18.0	3.3
30歳代	98	85.7	14.3	－
40歳代	90	81.1	17.8	1.1
50歳代	123	87.8	11.4	0.8
60歳代	92	84.8	13.0	2.2
70歳代以上	103	79.6	13.6	6.8
女性／10・20歳代	96	88.5	11.5	－
30歳代	147	89.8	10.2	－
40歳代	132	90.9	6.8	2.3
50歳代	148	94.6	5.4	－
60歳代	109	96.3	2.8	0.9
70歳代以上	164	86.0	6.1	7.9
それ以外	12	58.3	16.7	25.0
職業別				
自営業	101	89.1	10.9	－
自由業	18	88.9	5.6	5.6
管理職	145	84.8	14.5	0.7
事務職	328	87.5	12.2	0.3
専門職	189	93.1	5.8	1.1
労務職・サービス職	77	84.4	14.3	1.3
パート・アルバイト	162	88.3	8.0	3.7
専業主婦（夫）	111	88.3	7.2	4.5
大学生	11	81.8	9.1	9.1
専門学校・その他学生	7	85.7	14.3	－
無職	183	86.9	7.7	5.5
その他	24	87.5	12.5	－
無回答	19	52.6	21.1	26.3
家族人数別				
１人	367	86.9	10.1	3.0
２人	452	87.2	10.4	2.4
３人	276	88.8	10.1	1.1
４人	185	90.3	7.6	2.2
５人	52	84.6	13.5	1.9
６人以上	16	93.8	6.3	－
無回答	27	70.4	18.5	11.1
ライフステージ別				
独身期	234	85.9	13.2	0.9
家族形成期	200	87.5	12.0	0.5
家族成長前期	99	90.9	7.1	2.0
家族成長後期	81	90.1	8.6	1.2
家族成熟期	86	94.2	4.7	1.2
老齢期	305	87.9	9.2	3.0
その他	305	88.2	10.2	1.6
無回答	65	70.8	10.8	18.5
居住形態別				
持ち家・一戸建て	388	88.1	9.0	2.8
持ち家・共同住宅	368	90.2	7.6	2.2
民間の賃貸・一戸建て	54	83.3	16.7	－
民間の賃貸・共同住宅	429	87.6	11.2	1.2
公的賃貸住宅	78	87.2	9.0	3.8
社宅・職員宿舎・寮	26	84.6	15.4	－
間借り・同居	13	92.3	7.7	－
その他	7	28.6	71.4	－
無回答	12	33.3	16.7	50.0
ブロック別				
Aブロック	160	88.1	9.4	2.5
Bブロック	141	85.8	10.6	3.5
Cブロック	126	84.9	10.3	4.8
Dブロック	158	90.5	7.6	1.9
Eブロック	148	85.1	12.2	2.7
Fブロック	236	87.3	11.4	1.3
Gブロック	156	90.4	8.3	1.3
Hブロック	241	88.8	10.0	1.2
無回答	9	44.4	22.2	33.3
地域別				
北部	733	87.0	10.0	3.0
南部	633	88.6	10.1	1.3
無回答	9	44.4	22.2	33.3
居住年数別				
１年未満	60	90.0	10.0	－
１年以上５年未満	276	87.3	11.2	1.4
５年以上10年未満	143	83.9	15.4	0.7
10年以上20年未満	194	86.6	11.3	2.1
20年以上	695	88.3	8.3	3.3
無回答	7	85.7	－	14.3
短期居住者	336	87.8	11.0	1.2
中期居住者	337	85.5	13.1	1.5
長期居住者	695	88.3	8.3	3.3
無回答	7	85.7	－	14.3

（調査数は件数、それ以外の数値は%）

問23　「生物多様性」という言葉をご存じですか。
次の中からあてはまるものを1つ選んでください。

	調査数	言葉の意味を知っている	意味は知らないが言葉は聞いたことがある	聞いたこともない	無回答
全　体	1,375	34.8	34.5	28.3	2.4
性別					
男性	567	39.9	34.2	23.5	2.5
女性	799	31.5	34.9	31.4	2.1
その他	1	－	100.0	－	－
無回答	8	12.5	－	62.5	25.0
年代別					
10歳代	3	33.3	33.3	33.3	－
20歳代	154	48.7	32.5	18.8	－
30歳代	245	49.4	31.8	18.4	0.4
40歳代	222	36.9	30.6	30.6	1.8
50歳代	273	32.6	33.3	33.0	1.1
60歳代	201	30.8	37.8	29.4	2.0
70歳代以上	267	18.0	40.8	34.5	6.7
無回答	10	10.0	10.0	50.0	30.0
性・年代別					
男性／10・20歳代	61	57.4	24.6	18.0	－
30歳代	98	54.1	28.6	17.3	－
40歳代	90	46.7	30.0	21.1	2.2
50歳代	123	37.4	34.1	26.8	1.6
60歳代	92	35.9	39.1	21.7	3.3
70歳代以上	103	16.5	44.7	32.0	6.8
女性／10・20歳代	96	42.7	37.5	19.8	－
30歳代	147	46.3	34.0	19.0	0.7
40歳代	132	30.3	31.1	37.1	1.5
50歳代	148	29.1	32.4	37.8	0.7
60歳代	109	26.6	36.7	35.8	0.9
70歳代以上	164	18.9	38.4	36.0	6.7
それ以外	12	8.3	16.7	50.0	25.0
職業別					
自営業	101	26.7	45.5	27.7	－
自由業	18	27.8	38.9	27.8	5.6
管理職	145	47.6	29.0	22.8	0.7
事務職	328	46.3	30.2	23.2	0.3
専門職	189	38.1	34.4	25.9	1.6
労務職・サービス職	77	36.4	39.0	22.1	2.6
パート・アルバイト	162	25.9	35.8	35.2	3.1
専業主婦（夫）	111	26.1	34.2	34.2	5.4
大学生	11	27.3	54.5	18.2	－
専門学校・その他学生	7	57.1	28.6	14.3	－
無職	183	20.8	36.6	37.2	5.5
その他	24	25.0	50.0	20.8	4.2
無回答	19	21.1	10.5	52.6	15.8
家族人数別					
１人	367	36.2	33.2	28.6	1.9
２人	452	33.6	36.7	26.3	3.3
３人	276	40.6	31.5	26.8	1.1
４人	185	33.5	34.1	30.8	1.6
５人	52	21.2	36.5	38.5	3.8
６人以上	16	25.0	43.8	31.3	－
無回答	27	18.5	37.0	33.3	11.1
ライフステージ別					
独身期	234	48.7	32.1	18.8	0.4
家族形成期	200	49.0	32.5	18.0	0.5
家族成長前期	99	36.4	36.4	27.3	－
家族成長後期	81	42.0	23.5	33.3	1.2
家族成熟期	86	17.4	32.6	47.7	2.3
老齢期	305	22.6	40.7	33.1	3.6
その他	305	32.8	35.1	30.2	2.0
無回答	65	20.0	30.8	32.3	16.9
居住形態別					
持ち家・一戸建て	388	25.0	35.1	36.3	3.6
持ち家・共同住宅	368	39.4	36.1	22.8	1.6
民間の賃貸・一戸建て	54	55.6	20.4	22.2	1.9
民間の賃貸・共同住宅	429	40.6	34.7	23.5	1.2
公的賃貸住宅	78	21.8	37.2	38.5	2.6
社宅・職員宿舎・寮	26	34.6	26.9	38.5	－
間借り・同居	13	46.2	46.2	7.7	－
その他	7	14.3	28.6	57.1	－
無回答	12	－	8.3	50.0	41.7
ブロック別					
Ａブロック	160	31.3	36.3	28.8	3.8
Ｂブロック	141	32.6	35.5	28.4	3.5
Ｃブロック	126	23.8	35.7	36.5	4.0
Ｄブロック	158	32.3	37.3	28.5	1.9
Ｅブロック	148	34.5	31.8	31.1	2.7
Ｆブロック	236	37.7	31.8	29.2	1.3
Ｇブロック	156	34.0	40.4	23.1	2.6
Ｈブロック	241	45.2	30.7	23.7	0.4
無回答	9	－	33.3	44.4	22.2
地域別					
北部	733	31.1	35.3	30.4	3.1
南部	633	39.7	33.5	25.6	1.3
無回答	9	－	33.3	44.4	22.2
居住年数別					
１年未満	60	51.7	30.0	18.3	－
１年以上５年未満	276	52.9	27.2	18.5	1.4
５年以上10年未満	143	42.0	32.9	24.5	0.7
10年以上20年未満	194	32.5	38.1	27.3	2.1
20年以上	695	25.5	37.3	34.0	3.3
無回答	7	28.6	14.3	42.9	14.3
短期居住者	336	52.7	27.7	18.5	1.2
中期居住者	337	36.5	35.9	26.1	1.5
長期居住者	695	25.5	37.3	34.0	3.3
無回答	7	28.6	14.3	42.9	14.3

（調査数は件数、それ以外の数値は%）

問24　あなたは、SDGs（持続可能な開発目標）について、どのくらいご自身の行動と関わりがありますか。
次の中からあてはまるものを１つ選んでください。

	調査数	SDGsについて知っており、SDGsの達成に向けた行動を取り入れている、または取り入れたことがある	SDGsについて知っているが、SDGsを意識して行動したことはない	SDGsについて聞いたことがあるが、もしくはロゴは見たことがある程度である	SDGsについて聞いたことがない	無回答
全　体	1,375	35.9	40.0	11.9	8.4	3.9
性別						
男性	567	32.3	45.1	12.0	8.1	2.5
女性	799	38.5	36.5	11.8	8.5	4.6
その他	1	－	100.0	－	－	－
無回答	8	25.0	12.5	12.5	12.5	37.5
年代別						
10歳代	3	－	100.0	－	－	－
20歳代	154	39.0	49.4	9.1	2.6	－
30歳代	245	38.4	49.4	9.0	3.3	－
40歳代	222	37.4	46.4	12.2	3.2	0.9
50歳代	273	46.5	38.8	10.6	3.7	0.4
60歳代	201	37.3	36.3	14.4	8.0	4.0
70歳代以上	267	19.5	24.7	15.4	25.8	14.6
無回答	10	20.0	20.0	10.0	10.0	40.0
性・年代別						
男性／10・20歳代	61	39.3	45.9	11.5	3.3	－
30歳代	98	31.6	54.1	11.2	3.1	－
40歳代	90	34.4	52.2	11.1	2.2	－
50歳代	123	37.4	45.5	13.0	3.3	0.8
60歳代	92	32.6	44.6	10.9	8.7	3.3
70歳代以上	103	20.4	30.1	13.6	26.2	9.7
女性／10・20歳代	96	37.5	53.1	7.3	2.1	－
30歳代	147	42.9	46.3	7.5	3.4	－
40歳代	132	39.4	42.4	12.9	3.8	1.5
50歳代	148	54.1	33.1	8.8	4.1	－
60歳代	109	41.3	29.4	17.4	7.3	4.6
70歳代以上	164	18.9	21.3	16.5	25.6	17.7
それ以外	12	25.0	25.0	8.3	8.3	33.3
職業別						
自営業	101	32.7	37.6	12.9	13.9	3.0
自由業	18	22.2	50.0	11.1	11.1	5.6
管理職	145	44.8	47.6	6.2	1.4	－
事務職	328	41.2	46.6	11.0	0.9	0.3
専門職	189	42.3	48.1	6.3	2.1	1.1
労務職・サービス職	77	33.8	36.4	16.9	11.7	1.3
パート・アルバイト	162	27.2	42.6	16.7	6.8	6.8
専業主婦（夫）	111	43.2	18.0	13.5	17.1	8.1
大学生	11	45.5	45.5	9.1	－	－
専門学校・その他学生	7	14.3	57.1	14.3	14.3	－
無職	183	21.3	26.8	16.9	23.5	11.5
その他	24	37.5	45.8	－	12.5	4.2
無回答	19	21.1	21.1	15.8	21.1	21.1
家族人数別						
１人	367	26.2	46.0	13.4	9.3	5.2
２人	452	37.4	37.2	13.1	8.8	3.5
３人	276	38.8	38.8	13.4	6.5	2.5
４人	185	48.6	37.3	5.9	5.4	2.7
５人	52	34.6	46.2	7.7	9.6	1.9
６人以上	16	43.8	37.5	6.3	12.5	－
無回答	27	22.2	25.9	7.4	22.2	22.2
ライフステージ別						
独身期	234	37.6	50.0	9.8	2.6	－
家族形成期	200	41.5	48.0	6.5	3.5	0.5
家族成長前期	99	50.5	40.4	7.1	2.0	－
家族成長後期	81	48.1	37.0	8.6	4.9	1.2
家族成熟期	86	39.5	38.4	11.6	9.3	1.2
老齢期	305	25.6	29.2	15.4	21.3	8.5
その他	305	34.8	43.9	15.7	3.9	1.6
無回答	65	23.1	16.9	12.3	16.9	30.8
居住形態別						
持ち家・一戸建て	388	38.1	30.7	12.9	12.6	5.7
持ち家・共同住宅	368	39.9	39.4	11.1	6.0	3.5
民間の賃貸・一戸建て	54	51.9	38.9	7.4	1.9	－
民間の賃貸・共同住宅	429	32.6	50.6	11.4	4.2	1.2
公的賃貸住宅	78	23.1	32.1	11.5	23.1	10.3
社宅・職員宿舎・寮	26	15.4	65.4	15.4	3.8	－
間借り・同居	13	38.5	30.8	30.8	－	－
その他	7	28.6	14.3	14.3	42.9	－
無回答	12	8.3	8.3	8.3	25.0	50.0
ブロック別						
Ａブロック	160	33.8	36.3	15.0	8.8	6.3
Ｂブロック	141	34.8	36.2	14.9	9.2	5.0
Ｃブロック	126	34.1	32.5	9.5	19.0	4.8
Ｄブロック	158	40.5	37.3	15.2	5.7	1.3
Ｅブロック	148	35.1	33.1	13.5	12.8	5.4
Ｆブロック	236	33.1	46.2	10.2	7.6	3.0
Ｇブロック	156	36.5	46.2	8.3	5.1	3.8
Ｈブロック	241	38.6	45.6	10.0	3.3	2.5
無回答	9	33.3	11.1	11.1	22.2	22.2
地域別						
北部	733	35.7	35.2	13.8	10.8	4.5
南部	633	36.0	46.0	9.6	5.4	3.0
無回答	9	33.3	11.1	11.1	22.2	22.2
居住年数別						
１年未満	60	40.0	45.0	13.3	1.7	－
１年以上５年未満	276	40.6	46.7	8.3	4.0	0.4
５年以上10年未満	143	34.3	50.3	11.2	2.8	1.4
10年以上20年未満	194	38.1	42.3	9.8	7.2	2.6
20年以上	695	33.4	34.5	13.5	11.9	6.6
無回答	7	28.6	－	42.9	28.6	－
短期居住者	336	40.5	46.4	9.2	3.6	0.3
中期居住者	337	36.5	45.7	10.4	5.3	2.1
長期居住者	695	33.4	34.5	13.5	11.9	6.6
無回答	7	28.6	－	42.9	28.6	－

（調査数は件数、それ以外の数値は%）

〔問24で２・３と答えた方に〕
問24-1　SDGsの目標を達成するために、具体的な行動を起こしていない理由について、次の中からあてはまるものを１つ選んでください。

	調査数	SDGsの目標に対して、具体的に何をすればよいかわからないから	自分の取り組みだけでSDGsの目標に貢献できると思わないから	自分には関係のない目標だと思うから	SDGsの目標についてよく知らないから	その他	無回答
全　体	713	55.4	20.1	5.9	12.9	4.8	1.0
性別							
男性	324	50.3	22.8	9.3	11.1	5.2	1.2
女性	386	60.1	17.4	3.1	14.2	4.4	0.8
その他	1	－	100.0	－	－	－	－
無回答	2	－	50.0	－	50.0	－	－
年代別							
10歳代	3	100.0	－	－	－	－	－
20歳代	90	47.8	32.2	6.7	7.8	5.6	－
30歳代	143	55.2	23.1	10.5	7.7	3.5	－
40歳代	130	53.1	20.0	7.7	9.2	8.5	1.5
50歳代	135	51.9	21.5	3.0	16.3	5.9	1.5
60歳代	102	61.8	9.8	2.9	19.6	3.9	2.0
70歳代以上	107	63.6	14.0	3.7	17.8	0.9	－
無回答	3	－	33.3	－	33.3	－	33.3
性・年代別							
男性／10・20歳代	35	48.6	37.1	5.7	5.7	2.9	－
30歳代	64	42.2	26.6	17.2	9.4	4.7	－
40歳代	57	45.6	21.1	15.8	7.0	7.0	3.5
50歳代	72	48.6	25.0	5.6	12.5	6.9	1.4
60歳代	51	58.8	11.8	5.9	13.7	7.8	2.0
70歳代以上	45	62.2	17.8	2.2	17.8	－	－
女性／10・20歳代	58	50.0	27.6	6.9	8.6	6.9	－
30歳代	79	65.8	20.3	5.1	6.3	2.5	－
40歳代	73	58.9	19.2	1.4	11.0	9.6	－
50歳代	62	56.5	16.1	－	21.0	4.8	1.6
60歳代	51	64.7	7.8	－	25.5	－	2.0
70歳代以上	62	64.5	11.3	4.8	17.7	1.6	－
それ以外	4	－	50.0	－	25.0	－	25.0
職業別							
自営業	51	47.1	23.5	5.9	15.7	7.8	－
自由業	11	54.5	18.2	27.3	－	－	－
管理職	78	51.3	21.8	11.5	7.7	7.7	－
事務職	189	50.8	23.3	6.9	11.6	6.9	0.5
専門職	103	50.5	24.3	7.8	11.7	4.9	1.0
労務職・サービス職	41	61.0	14.6	－	19.5	2.4	2.4
パート・アルバイト	96	63.5	15.6	3.1	12.5	2.1	3.1
専業主婦（夫）	35	60.0	25.7	－	14.3	－	－
大学生	6	83.3	16.7	－	－	－	－
専門学校・その他学生	5	80.0	20.0	－	－	－	－
無職	80	63.8	7.5	3.8	21.3	2.5	1.3
その他	11	54.5	36.4	－	9.1	－	－
無回答	7	57.1	14.3	－	14.3	14.3	－
家族人数別							
１人	218	55.0	19.3	8.3	12.4	4.6	0.5
２人	227	55.1	22.5	4.4	11.0	4.8	2.2
３人	144	55.6	20.1	3.5	16.0	4.2	0.7
４人	80	56.3	16.3	6.3	13.8	7.5	－
５人	28	53.6	17.9	10.7	14.3	3.6	－
６人以上	7	85.7	14.3	－	－	－	－
無回答	9	44.4	22.2	11.1	22.2	－	－
ライフステージ別							
独身期	140	48.6	27.9	10.0	8.6	5.0	－
家族形成期	109	55.0	24.8	8.3	6.4	4.6	0.9
家族成長前期	47	63.8	17.0	－	14.9	4.3	－
家族成長後期	37	48.6	24.3	8.1	16.2	2.7	－
家族成熟期	43	48.8	25.6	2.3	18.6	4.7	－
老齢期	136	69.1	9.6	1.5	16.9	1.5	1.5
その他	182	51.6	17.6	6.0	14.8	8.2	1.6
無回答	19	52.6	21.1	10.5	10.5	－	5.3
居住形態別							
持ち家・一戸建て	169	54.4	13.6	5.9	17.2	5.9	3.0
持ち家・共同住宅	186	58.6	21.0	3.8	10.8	5.4	0.5
民間の賃貸・一戸建て	25	56.0	16.0	16.0	8.0	4.0	－
民間の賃貸・共同住宅	266	54.9	22.2	6.8	12.0	4.1	－
公的賃貸住宅	34	55.9	17.6	2.9	14.7	5.9	2.9
社宅・職員宿舎・寮	21	42.9	42.9	9.5	4.8	－	－
間借り・同居	8	62.5	25.0	－	12.5	－	－
その他	2	50.0	－	－	50.0	－	－
無回答	2	－	50.0	－	50.0	－	－
ブロック別							
Ａブロック	82	45.1	24.4	6.1	18.3	6.1	－
Ｂブロック	72	52.8	11.1	5.6	22.2	6.9	1.4
Ｃブロック	53	66.0	15.1	7.5	5.7	5.7	－
Ｄブロック	83	55.4	16.9	6.0	10.8	8.4	2.4
Ｅブロック	69	49.3	26.1	1.4	18.8	1.4	2.9
Ｆブロック	133	54.9	21.8	7.5	10.5	4.5	0.8
Ｇブロック	85	62.4	23.5	4.7	5.9	3.5	－
Ｈブロック	134	59.0	18.7	6.7	11.9	3.0	0.7
無回答	2	－	50.0	－	50.0	－	－
地域別							
北部	359	52.9	18.9	5.3	15.6	5.8	1.4
南部	352	58.2	21.0	6.5	9.9	3.7	0.6
無回答	2	－	50.0	－	50.0	－	－
居住年数別							
１年未満	35	51.4	22.9	8.6	2.9	14.3	－
１年以上５年未満	152	52.6	25.7	9.2	6.6	5.9	－
５年以上10年未満	88	48.9	22.7	10.2	12.5	5.7	－
10年以上20年未満	101	57.4	21.8	5.0	9.9	5.0	1.0
20年以上	334	58.4	15.9	3.3	17.7	3.0	1.8
無回答	3	33.3	33.3	－	33.3	－	－
短期居住者	187	52.4	25.1	9.1	5.9	7.5	－
中期居住者	189	53.4	22.2	7.4	11.1	5.3	0.5
長期居住者	334	58.4	15.9	3.3	17.7	3.0	1.8
無回答	3	33.3	33.3	－	33.3	－	－

（調査数は件数、それ以外の数値は%）

問25　人権が尊重されている社会であると思いますか。
次の中からあてはまるものを１つ選んでください。

	調査数	そう思う	どちらかと言えばそう思う	どちらとも言えない	どちらかと言えばそう思わない	そう思わない	無回答
全　体	1,375	16.4	41.3	28.1	8.7	3.6	1.9
性別							
男性	567	19.9	40.6	25.7	8.5	3.9	1.4
女性	799	14.0	42.1	29.7	8.8	3.5	2.0
その他	1	－	100.0	－	－	－	－
無回答	8	12.5	12.5	37.5	12.5	－	25.0
年代別							
10歳代	3	－	66.7	33.3	－	－	－
20歳代	154	29.9	43.5	17.5	7.1	1.9	－
30歳代	245	22.9	47.8	21.2	5.3	2.9	－
40歳代	222	13.5	44.6	28.4	7.7	5.0	0.9
50歳代	273	14.3	42.9	29.7	8.1	4.8	0.4
60歳代	201	10.9	35.3	35.8	12.9	3.5	1.5
70歳代以上	267	12.0	34.8	32.6	10.9	3.4	6.4
無回答	10	10.0	20.0	30.0	10.0	－	30.0
性・年代別							
男性／10・20歳代	61	37.7	41.0	16.4	4.9	－	－
30歳代	98	30.6	44.9	17.3	4.1	3.1	－
40歳代	90	14.4	50.0	21.1	7.8	6.7	－
50歳代	123	16.3	36.6	30.9	8.1	7.3	0.8
60歳代	92	15.2	37.0	31.5	13.0	1.1	2.2
70歳代以上	103	12.6	35.9	32.0	11.7	2.9	4.9
女性／10・20歳代	96	24.0	45.8	18.8	8.3	3.1	－
30歳代	147	17.7	49.7	23.8	6.1	2.7	－
40歳代	132	12.9	40.9	33.3	7.6	3.8	1.5
50歳代	148	12.8	48.0	28.4	8.1	2.7	－
60歳代	109	7.3	33.9	39.4	12.8	5.5	0.9
70歳代以上	164	11.6	34.1	32.9	10.4	3.7	7.3
それ以外	12	8.3	25.0	33.3	8.3	－	25.0
職業別							
自営業	101	13.9	45.5	28.7	10.9	1.0	－
自由業	18	5.6	44.4	38.9	－	5.6	5.6
管理職	145	19.3	45.5	24.1	8.3	2.8	－
事務職	328	21.3	43.9	25.3	6.4	2.7	0.3
専門職	189	21.2	48.7	19.6	5.8	3.7	1.1
労務職・サービス職	77	16.9	36.4	29.9	13.0	2.6	1.3
パート・アルバイト	162	8.6	39.5	30.9	12.3	5.6	3.1
専業主婦（夫）	111	8.1	37.8	40.5	7.2	3.6	2.7
大学生	11	45.5	9.1	27.3	9.1	9.1	－
専門学校・その他学生	7	28.6	28.6	42.9	－	－	－
無職	183	13.1	33.3	31.7	10.9	6.0	4.9
その他	24	12.5	45.8	29.2	12.5	－	－
無回答	19	15.8	15.8	31.6	10.5	5.3	21.1
家族人数別							
１人	367	21.5	38.4	24.8	9.8	3.5	1.9
２人	452	15.3	43.6	27.4	8.0	4.0	1.8
３人	276	16.3	41.3	27.2	8.7	4.7	1.8
４人	185	13.0	41.1	32.4	9.2	2.7	1.6
５人	52	11.5	55.8	30.8	－	－	1.9
６人以上	16	6.3	37.5	50.0	6.3	－	－
無回答	27	7.4	18.5	44.4	18.5	3.7	7.4
ライフステージ別							
独身期	234	24.4	45.3	19.7	7.3	3.4	－
家族形成期	200	25.0	48.0	20.0	4.0	2.5	0.5
家族成長前期	99	11.1	51.5	27.3	8.1	2.0	－
家族成長後期	81	12.3	48.1	33.3	4.9	－	1.2
家族成熟期	86	7.0	34.9	38.4	12.8	5.8	1.2
老齢期	305	11.5	37.4	32.5	11.8	3.9	3.0
その他	305	17.4	36.7	30.2	9.2	5.2	1.3
無回答	65	6.2	30.8	33.8	10.8	3.1	15.4
居住形態別							
持ち家・一戸建て	388	12.4	38.9	33.8	8.0	3.4	3.6
持ち家・共同住宅	368	15.5	44.6	25.5	9.0	4.3	1.1
民間の賃貸・一戸建て	54	22.2	51.9	16.7	7.4	1.9	－
民間の賃貸・共同住宅	429	20.7	41.0	25.9	9.1	3.3	－
公的賃貸住宅	78	14.1	35.9	29.5	7.7	7.7	5.1
社宅・職員宿舎・寮	26	23.1	50.0	23.1	3.8	－	－
間借り・同居	13	15.4	38.5	30.8	15.4	－	－
その他	7	14.3	14.3	57.1	14.3	－	－
無回答	12	－	16.7	33.3	16.7	－	33.3
ブロック別							
Ａブロック	160	11.9	32.5	36.9	12.5	2.5	3.8
Ｂブロック	141	16.3	37.6	27.0	11.3	4.3	3.5
Ｃブロック	126	19.8	34.9	29.4	7.1	6.3	2.4
Ｄブロック	158	18.4	34.8	28.5	11.4	6.3	0.6
Ｅブロック	148	14.9	42.6	30.4	7.4	1.4	3.4
Ｆブロック	236	16.9	46.2	24.2	6.8	5.1	0.8
Ｇブロック	156	14.1	50.6	25.6	7.1	1.9	0.6
Ｈブロック	241	19.1	46.1	25.7	7.1	1.7	0.4
無回答	9	－	22.2	33.3	11.1	11.1	22.2
地域別							
北部	733	16.1	36.4	30.6	10.1	4.1	2.7
南部	633	17.1	47.2	25.1	7.0	3.0	0.6
無回答	9	－	22.2	33.3	11.1	11.1	22.2
居住年数別							
１年未満	60	25.0	45.0	23.3	5.0	1.7	－
１年以上５年未満	276	26.4	44.9	18.5	6.9	2.9	0.4
５年以上10年未満	143	19.6	43.4	23.1	9.1	4.9	－
10年以上20年未満	194	13.4	43.3	31.4	7.2	3.6	1.0
20年以上	695	11.8	38.8	32.4	10.1	3.6	3.3
無回答	7	28.6	14.3	28.6	－	28.6	－
短期居住者	336	26.2	44.9	19.3	6.5	2.7	0.3
中期居住者	337	16.0	43.3	27.9	8.0	4.2	0.6
長期居住者	695	11.8	38.8	32.4	10.1	3.6	3.3
無回答	7	28.6	14.3	28.6	－	28.6	－

（調査数は件数、それ以外の数値は%）

問26　墨田区は、製造業の工場数が23区の中でも屈指の多さを誇っています。あなたは、このような「ものづくりのまち　すみだ」についてどう思いますか。
次の中からあてはまるものを１つ選んでください。

	調査数	¬ものづくりのまち」であることを実感し、とても誇りに思っている	¬ものづくりのまち」であることを実感し、どちらかと言えば誇りに思っている	¬ものづくりのまち」であることを実感しているが、特に何も思わない	¬ものづくりのまち」であることを実感しているが、それを好ましくないと思っている	¬ものづくりのまち」であることを実感していない	無回答
全　体	1,375	28.4	35.1	20.7	0.8	13.6	1.5
性別							
男性	567	23.3	34.0	25.6	1.6	15.2	0.4
女性	799	32.3	36.0	17.3	0.3	12.5	1.6
その他	1	100.0	－	－	－	－	－
無回答	8	－	12.5	12.5	－	12.5	62.5
年代別							
10歳代	3	33.3	33.3	－	－	33.3	－
20歳代	154	27.9	22.7	21.4	0.6	27.3	－
30歳代	245	27.3	31.0	21.2	1.6	18.8	－
40歳代	222	27.5	37.8	18.9	0.5	15.3	－
50歳代	273	32.2	36.3	22.0	0.7	8.8	－
60歳代	201	29.4	42.3	20.4	0.5	7.0	0.5
70歳代以上	267	27.0	37.5	20.2	0.7	9.7	4.9
無回答	10	－	20.0	20.0	－	－	60.0
性・年代別							
男性／10・20歳代	61	32.8	19.7	19.7	1.6	26.2	－
30歳代	98	16.3	32.7	28.6	4.1	18.4	－
40歳代	90	21.1	32.2	21.1	1.1	24.4	－
50歳代	123	24.4	34.1	26.0	1.6	13.8	－
60歳代	92	23.9	44.6	26.1	1.1	4.3	－
70歳代以上	103	24.3	35.9	29.1	－	8.7	1.9
女性／10・20歳代	96	25.0	25.0	21.9	－	28.1	－
30歳代	147	34.7	29.9	16.3	－	19.0	－
40歳代	132	31.8	41.7	17.4	－	9.1	－
50歳代	148	38.5	38.5	18.9	－	4.1	－
60歳代	109	33.9	40.4	15.6	－	9.2	0.9
70歳代以上	164	28.7	38.4	14.6	1.2	10.4	6.7
それ以外	12	8.3	16.7	16.7	－	8.3	50.0
職業別							
自営業	101	37.6	37.6	16.8	1.0	6.9	－
自由業	18	5.6	33.3	33.3	－	22.2	5.6
管理職	145	22.1	37.2	22.1	1.4	17.2	－
事務職	328	29.0	33.8	19.5	0.6	17.1	－
専門職	189	23.8	35.4	18.0	0.5	21.7	0.5
労務職・サービス職	77	31.2	28.6	29.9	－	10.4	－
パート・アルバイト	162	37.0	35.8	20.4	1.2	4.9	0.6
専業主婦（夫）	111	33.3	36.9	16.2	0.9	8.1	4.5
大学生	11	63.6	9.1	18.2	－	9.1	－
専門学校・その他学生	7	－	28.6	57.1	－	14.3	－
無職	183	22.4	37.2	24.0	1.1	12.6	2.7
その他	24	33.3	33.3	20.8	－	12.5	－
無回答	19	15.8	31.6	10.5	－	5.3	36.8
家族人数別							
１人	367	22.1	33.5	22.1	1.4	18.8	2.2
２人	452	33.2	31.0	21.0	0.2	14.2	0.4
３人	276	32.2	39.1	16.3	1.1	10.1	1.1
４人	185	27.6	41.6	20.5	1.1	8.6	0.5
５人	52	30.8	34.6	25.0	－	9.6	－
６人以上	16	18.8	37.5	37.5	－	6.3	－
無回答	27	3.7	37.0	22.2	－	14.8	22.2
ライフステージ別							
独身期	234	27.8	26.5	20.5	1.3	23.9	－
家族形成期	200	25.5	32.0	23.5	0.5	18.5	－
家族成長前期	99	25.3	43.4	21.2	1.0	9.1	－
家族成長後期	81	27.2	39.5	18.5	2.5	12.3	－
家族成熟期	86	36.0	41.9	11.6	－	10.5	－
老齢期	305	27.9	40.0	20.3	0.3	9.5	2.0
その他	305	31.1	34.8	23.3	0.3	10.5	－
無回答	65	26.2	26.2	15.4	3.1	7.7	21.5
居住形態別							
持ち家・一戸建て	388	30.9	36.6	21.9	0.5	8.2	1.8
持ち家・共同住宅	368	34.0	38.6	18.5	－	9.0	－
民間の賃貸・一戸建て	54	24.1	37.0	16.7	1.9	20.4	－
民間の賃貸・共同住宅	429	23.1	30.8	22.8	1.4	21.2	0.7
公的賃貸住宅	78	26.9	38.5	20.5	1.3	9.0	3.8
社宅・職員宿舎・寮	26	11.5	42.3	15.4	－	30.8	－
間借り・同居	13	53.8	7.7	15.4	－	23.1	－
その他	7	28.6	42.9	－	14.3	14.3	－
無回答	12	8.3	8.3	16.7	－	8.3	58.3
ブロック別							
Ａブロック	160	24.4	35.6	20.6	1.3	14.4	3.8
Ｂブロック	141	31.9	36.2	19.9	0.7	10.6	0.7
Ｃブロック	126	31.7	35.7	19.8	1.6	11.1	－
Ｄブロック	158	30.4	33.5	18.4	1.3	15.2	1.3
Ｅブロック	148	27.7	39.2	20.3	0.7	10.1	2.0
Ｆブロック	236	25.8	36.9	22.9	0.8	13.6	－
Ｇブロック	156	25.6	37.2	17.9	0.6	16.7	1.9
Ｈブロック	241	31.1	30.3	22.8	－	15.8	－
無回答	9	22.2	－	22.2	－	－	55.6
地域別							
北部	733	29.1	36.0	19.8	1.1	12.4	1.6
南部	633	27.8	34.4	21.6	0.5	15.2	0.5
無回答	9	22.2	－	22.2	－	－	55.6
居住年数別							
１年未満	60	16.7	26.7	23.3	1.7	31.7	－
１年以上５年未満	276	18.8	31.5	20.3	1.8	27.2	0.4
５年以上10年未満	143	31.5	30.1	19.6	0.7	17.5	0.7
10年以上20年未満	194	24.2	36.1	26.8	0.5	10.8	1.5
20年以上	695	33.4	38.3	19.1	0.4	6.6	2.2
無回答	7	71.4	－	14.3	－	14.3	－
短期居住者	336	18.5	30.7	20.8	1.8	28.0	0.3
中期居住者	337	27.3	33.5	23.7	0.6	13.6	1.2
長期居住者	695	33.4	38.3	19.1	0.4	6.6	2.2
無回答	7	71.4	－	14.3	－	14.3	－

問27　観光客がまちに増えることについて、あなたの考えをお伺いします。
次の中からあてはまるものを１つ選んでください。

	調査数	もっと増えてほしいと思う	どちらかと言えば増えてほしいと思う	どちらかと言えば増えてほしくない	増えてほしくない	無回答
全　体	1,375	9.5	30.5	45.7	13.0	1.2
性別						
男性	567	10.6	30.9	43.9	14.1	0.5
女性	799	8.9	30.5	47.1	12.4	1.1
その他	1	－	100.0	－	－	－
無回答	8	－	－	37.5	－	62.5
年代別						
10歳代	3	－	33.3	66.7	－	－
20歳代	154	16.9	23.4	46.1	13.6	－
30歳代	245	8.2	30.6	46.1	15.1	－
40歳代	222	9.9	31.5	45.0	13.5	－
50歳代	273	10.3	33.7	43.6	12.5	－
60歳代	201	9.0	28.9	46.3	15.4	0.5
70歳代以上	267	6.4	32.6	47.6	9.4	4.1
無回答	10	－	10.0	30.0	10.0	50.0
性・年代別						
男性／10・20歳代	61	23.0	26.2	39.3	11.5	－
30歳代	98	9.2	33.7	41.8	15.3	－
40歳代	90	12.2	31.1	44.4	12.2	－
50歳代	123	8.1	35.0	42.3	14.6	－
60歳代	92	8.7	25.0	51.1	14.1	1.1
70歳代以上	103	7.8	31.1	43.7	15.5	1.9
女性／10・20歳代	96	12.5	21.9	51.0	14.6	－
30歳代	147	7.5	28.6	49.0	15.0	－
40歳代	132	8.3	31.8	45.5	14.4	－
50歳代	148	12.2	32.4	44.6	10.8	－
60歳代	109	9.2	32.1	42.2	16.5	－
70歳代以上	164	5.5	33.5	50.0	5.5	5.5
それ以外	12	－	16.7	33.3	8.3	41.7
職業別						
自営業	101	18.8	24.8	47.5	7.9	1.0
自由業	18	－	27.8	38.9	33.3	－
管理職	145	9.7	37.9	37.2	15.2	－
事務職	328	9.8	28.0	47.9	14.3	－
専門職	189	11.1	31.7	46.0	10.6	0.5
労務職・サービス職	77	10.4	37.7	37.7	14.3	－
パート・アルバイト	162	6.8	32.1	46.3	13.6	1.2
専業主婦（夫）	111	8.1	31.5	44.1	12.6	3.6
大学生	11	18.2	45.5	27.3	9.1	－
専門学校・その他学生	7	－	14.3	57.1	28.6	－
無職	183	6.0	29.5	51.9	10.9	1.6
その他	24	8.3	25.0	54.2	12.5	－
無回答	19	10.5	5.3	36.8	15.8	31.6
家族人数別						
１人	367	9.5	29.4	45.2	14.7	1.1
２人	452	9.1	28.3	48.9	12.8	0.9
３人	276	9.4	34.4	44.2	10.9	1.1
４人	185	7.6	33.5	42.7	15.7	0.5
５人	52	13.5	32.7	40.4	13.5	－
６人以上	16	25.0	18.8	50.0	6.3	－
無回答	27	14.8	25.9	40.7	－	18.5
ライフステージ別						
独身期	234	12.0	26.9	44.9	16.2	－
家族形成期	200	10.0	31.5	47.0	11.5	－
家族成長前期	99	9.1	37.4	41.4	12.1	－
家族成長後期	81	9.9	35.8	42.0	12.3	－
家族成熟期	86	18.6	24.4	40.7	16.3	－
老齢期	305	6.2	31.8	48.2	11.8	2.0
その他	305	9.2	29.8	47.5	13.4	－
無回答	65	4.6	29.2	41.5	7.7	16.9
居住形態別						
持ち家・一戸建て	388	9.0	26.5	48.5	14.4	1.5
持ち家・共同住宅	368	11.1	35.1	43.2	10.1	0.5
民間の賃貸・一戸建て	54	16.7	18.5	38.9	25.9	－
民間の賃貸・共同住宅	429	8.9	30.3	47.1	13.5	0.2
公的賃貸住宅	78	6.4	39.7	42.3	9.0	2.6
社宅・職員宿舎・寮	26	7.7	30.8	46.2	15.4	－
間借り・同居	13	7.7	30.8	53.8	7.7	－
その他	7	－	57.1	28.6	14.3	－
無回答	12	－	8.3	33.3	8.3	50.0
ブロック別						
Ａブロック	160	8.8	31.3	47.5	9.4	3.1
Ｂブロック	141	9.9	25.5	50.4	13.5	0.7
Ｃブロック	126	10.3	34.9	37.3	17.5	－
Ｄブロック	158	8.2	21.5	51.9	17.1	1.3
Ｅブロック	148	6.1	31.8	48.6	12.2	1.4
Ｆブロック	236	10.6	29.2	46.2	13.6	0.4
Ｇブロック	156	9.6	32.7	45.5	11.5	0.6
Ｈブロック	241	11.6	36.5	41.1	10.8	－
無回答	9	－	11.1	11.1	22.2	55.6
地域別						
北部	733	8.6	28.8	47.5	13.8	1.4
南部	633	10.7	32.9	44.1	12.0	0.3
無回答	9	－	11.1	11.1	22.2	55.6
居住年数別						
１年未満	60	13.3	26.7	46.7	13.3	－
１年以上５年未満	276	12.7	27.9	43.1	15.9	0.4
５年以上10年未満	143	7.7	28.0	49.7	14.7	－
10年以上20年未満	194	7.7	35.1	43.8	12.4	1.0
20年以上	695	8.6	31.2	46.5	11.7	2.0
無回答	7	28.6	28.6	28.6	14.3	－
短期居住者	336	12.8	27.7	43.8	15.5	0.3
中期居住者	337	7.7	32.0	46.3	13.4	0.6
長期居住者	695	8.6	31.2	46.5	11.7	2.0
無回答	7	28.6	28.6	28.6	14.3	－

（調査数は件数、それ以外の数値は%）

Ｆ１　あなたの性別をお伺いします。

	調査数	男性	女性	その他	無回答
全　体	1,375	41.2	58.1	0.1	0.6
性別					
男性	567	100.0	－	－	－
女性	799	－	100.0	－	－
その他	1	－	－	100.0	－
無回答	8	－	－	－	100.0
年代別					
10歳代	3	66.7	33.3	－	－
20歳代	154	38.3	61.7	－	－
30歳代	245	40.0	60.0	－	－
40歳代	222	40.5	59.5	－	－
50歳代	273	45.1	54.2	0.4	0.4
60歳代	201	45.8	54.2	－	－
70歳代以上	267	38.6	61.4	－	－
無回答	10	－	30.0	－	70.0
性・年代別					
男性／10・20歳代	61	100.0	－	－	－
30歳代	98	100.0	－	－	－
40歳代	90	100.0	－	－	－
50歳代	123	100.0	－	－	－
60歳代	92	100.0	－	－	－
70歳代以上	103	100.0	－	－	－
女性／10・20歳代	96	－	100.0	－	－
30歳代	147	－	100.0	－	－
40歳代	132	－	100.0	－	－
50歳代	148	－	100.0	－	－
60歳代	109	－	100.0	－	－
70歳代以上	164	－	100.0	－	－
それ以外	12	－	25.0	8.3	66.7
職業別					
自営業	101	66.3	33.7	－	－
自由業	18	61.1	33.3	－	5.6
管理職	145	71.7	28.3	－	－
事務職	328	35.1	64.9	－	－
専門職	189	40.7	59.3	－	－
労務職・サービス職	77	63.6	36.4	－	－
パート・アルバイト	162	18.5	81.5	－	－
専業主婦（夫）	111	0.9	98.2	0.9	－
大学生	11	54.5	45.5	－	－
専門学校・その他学生	7	57.1	42.9	－	－
無職	183	48.6	51.4	－	－
その他	24	45.8	54.2	－	－
無回答	19	15.8	47.4	－	36.8
家族人数別					
１人	367	42.5	57.2	－	0.3
２人	452	40.0	59.3	0.2	0.4
３人	276	44.2	55.8	－	－
４人	185	39.5	60.5	－	－
５人	52	38.5	61.5	－	－
６人以上	16	31.3	68.8	－	－
無回答	27	37.0	44.4	－	18.5
ライフステージ別					
独身期	234	41.9	58.1	－	－
家族形成期	200	40.0	60.0	－	－
家族成長前期	99	41.4	58.6	－	－
家族成長後期	81	46.9	53.1	－	－
家族成熟期	86	39.5	59.3	－	1.2
老齢期	305	42.6	57.4	－	－
その他	305	44.6	55.1	0.3	－
無回答	65	15.4	73.8	－	10.8
居住形態別					
持ち家・一戸建て	388	43.0	56.4	－	0.5
持ち家・共同住宅	368	42.9	57.1	－	－
民間の賃貸・一戸建て	54	35.2	64.8	－	－
民間の賃貸・共同住宅	429	41.3	58.5	0.2	－
公的賃貸住宅	78	30.8	67.9	－	1.3
社宅・職員宿舎・寮	26	53.8	46.2	－	－
間借り・同居	13	38.5	61.5	－	－
その他	7	28.6	71.4	－	－
無回答	12	8.3	50.0	－	41.7
ブロック別					
Ａブロック	160	42.5	56.9	－	0.6
Ｂブロック	141	44.0	55.3	－	0.7
Ｃブロック	126	42.1	57.9	－	－
Ｄブロック	158	36.7	63.3	－	－
Ｅブロック	148	41.9	58.1	－	－
Ｆブロック	236	46.6	53.4	－	－
Ｇブロック	156	35.3	64.1	0.6	－
Ｈブロック	241	41.1	58.5	－	0.4
無回答	9	－	44.4	－	55.6
地域別					
北部	733	41.3	58.4	－	0.3
南部	633	41.7	58.0	0.2	0.2
無回答	9	－	44.4	－	55.6
居住年数別					
１年未満	60	43.3	56.7	－	－
１年以上５年未満	276	46.4	53.3	－	0.4
５年以上10年未満	143	44.1	55.2	－	0.7
10年以上20年未満	194	36.1	63.4	－	0.5
20年以上	695	39.7	59.4	0.1	0.7
無回答	7	57.1	42.9	－	－
短期居住者	336	45.8	53.9	－	0.3
中期居住者	337	39.5	59.9	－	0.6
長期居住者	695	39.7	59.4	0.1	0.7
無回答	7	57.1	42.9	－	－

Ｆ２　あなたは、満年齢で何歳代になりますか。

	調査数	10歳代	20歳代	30歳代	40歳代	50歳代	60歳代	70歳代以上	無回答
全　体	1,375	0.2	11.2	17.8	16.1	19.9	14.6	19.4	0.7
性別									
男性	567	0.4	10.4	17.3	15.9	21.7	16.2	18.2	－
女性	799	0.1	11.9	18.4	16.5	18.5	13.6	20.5	0.4
その他	1	－	－	－	－	100.0	－	－	－
無回答	8	－	－	－	－	12.5	－	－	87.5
年代別									
10歳代	3	100.0	－	－	－	－	－	－	－
20歳代	154	－	100.0	－	－	－	－	－	－
30歳代	245	－	－	100.0	－	－	－	－	－
40歳代	222	－	－	－	100.0	－	－	－	－
50歳代	273	－	－	－	－	100.0	－	－	－
60歳代	201	－	－	－	－	－	100.0	－	－
70歳代以上	267	－	－	－	－	－	－	100.0	－
無回答	10	－	－	－	－	－	－	－	100.0
性・年代別									
男性／10・20歳代	61	3.3	96.7	－	－	－	－	－	－
30歳代	98	－	－	100.0	－	－	－	－	－
40歳代	90	－	－	－	100.0	－	－	－	－
50歳代	123	－	－	－	－	100.0	－	－	－
60歳代	92	－	－	－	－	－	100.0	－	－
70歳代以上	103	－	－	－	－	－	－	100.0	－
女性／10・20歳代	96	1.0	99.0	－	－	－	－	－	－
30歳代	147	－	－	100.0	－	－	－	－	－
40歳代	132	－	－	－	100.0	－	－	－	－
50歳代	148	－	－	－	－	100.0	－	－	－
60歳代	109	－	－	－	－	－	100.0	－	－
70歳代以上	164	－	－	－	－	－	－	100.0	－
それ以外	12	－	－	－	－	16.7	－	－	83.3
職業別									
自営業	101	－	2.0	11.9	19.8	23.8	18.8	23.8	－
自由業	18	－	－	22.2	16.7	33.3	16.7	11.1	－
管理職	145	－	1.4	16.6	27.6	35.9	13.1	5.5	－
事務職	328	－	21.6	31.1	20.4	17.7	8.2	0.9	－
専門職	189	－	23.8	28.6	16.9	20.1	9.0	1.6	－
労務職・サービス職	77	－	14.3	15.6	15.6	27.3	20.8	6.5	－
パート・アルバイト	162	－	3.7	8.0	16.7	29.0	27.2	15.4	－
専業主婦（夫）	111	－	0.9	11.7	7.2	13.5	20.7	45.9	－
大学生	11	9.1	81.8	－	－	9.1	－	－	－
専門学校・その他学生	7	28.6	42.9	28.6	－	－	－	－	－
無職	183	－	0.5	2.7	3.8	4.4	14.2	73.2	1.1
その他	24	－	8.3	12.5	20.8	8.3	25.0	25.0	－
無回答	19	－	5.3	5.3	5.3	5.3	5.3	31.6	42.1
家族人数別									
１人	367	－	19.3	17.4	13.1	13.9	14.4	21.3	0.5
２人	452	－	9.7	17.0	10.6	19.9	16.4	25.9	0.4
３人	276	0.4	5.8	21.4	18.1	23.2	14.9	16.3	－
４人	185	1.1	8.1	17.8	31.9	25.4	10.8	4.9	－
５人	52	－	13.5	19.2	26.9	23.1	11.5	5.8	－
６人以上	16	－	6.3	6.3	12.5	37.5	12.5	18.8	6.3
無回答	27	－	－	3.7	3.7	11.1	18.5	44.4	18.5
ライフステージ別									
独身期	234	0.9	53.0	46.2	－	－	－	－	－
家族形成期	200	－	15.0	63.0	20.5	1.5	－	－	－
家族成長前期	99	－	－	9.1	51.5	33.3	3.0	3.0	－
家族成長後期	81	1.2	－	1.2	23.5	65.4	7.4	1.2	－
家族成熟期	86	－	－	－	5.8	44.2	50.0	－	－
老齢期	305	－	－	0.3	－	－	28.2	71.5	－
その他	305	－	－	－	34.1	47.9	17.4	0.3	0.3
無回答	65	－	－	－	3.1	－	15.4	67.7	13.8
居住形態別									
持ち家・一戸建て	388	－	4.1	8.0	17.5	19.8	19.8	29.9	0.8
持ち家・共同住宅	368	0.5	5.7	10.3	17.7	27.2	18.2	20.4	－
民間の賃貸・一戸建て	54	1.9	18.5	35.2	14.8	22.2	3.7	3.7	－
民間の賃貸・共同住宅	429	－	22.1	31.9	17.0	15.2	7.7	6.1	－
公的賃貸住宅	78	－	2.6	5.1	6.4	11.5	24.4	48.7	1.3
社宅・職員宿舎・寮	26	－	26.9	46.2	3.8	19.2	3.8	－	－
間借り・同居	13	－	7.7	30.8	7.7	23.1	7.7	23.1	－
その他	7	－	14.3	－	14.3	28.6	14.3	28.6	－
無回答	12	－	8.3	－	－	－	－	41.7	50.0
ブロック別									
Ａブロック	160	－	7.5	18.1	11.9	18.8	14.4	28.8	0.6
Ｂブロック	141	－	9.2	12.8	22.7	19.9	13.5	21.3	0.7
Ｃブロック	126	－	7.9	15.1	11.1	25.4	15.9	24.6	－
Ｄブロック	158	－	15.2	17.7	17.1	16.5	13.9	19.6	－
Ｅブロック	148	－	6.8	10.8	13.5	18.9	20.9	27.7	1.4
Ｆブロック	236	－	11.4	21.6	16.5	17.4	16.9	15.7	0.4
Ｇブロック	156	1.3	12.2	19.2	15.4	25.0	12.8	14.1	－
Ｈブロック	241	0.4	15.4	22.4	19.5	20.3	10.4	11.6	－
無回答	9	－	22.2	－	－	－	11.1	11.1	55.6
地域別									
北部	733	－	9.4	15.0	15.3	19.6	15.7	24.4	0.5
南部	633	0.5	13.1	21.3	17.4	20.4	13.4	13.7	0.2
無回答	9	－	22.2	－	－	－	11.1	11.1	55.6
居住年数別									
１年未満	60	－	41.7	38.3	13.3	3.3	1.7	1.7	－
１年以上５年未満	276	0.4	28.6	42.0	13.4	10.5	2.9	1.8	0.4
５年以上10年未満	143	－	7.0	37.1	27.3	16.1	7.7	4.9	－
10年以上20年未満	194	1.0	4.1	7.7	35.6	32.0	9.8	8.2	1.5
20年以上	695	－	4.5	5.3	9.8	22.2	23.3	34.1	0.9
無回答	7	－	14.3	14.3	14.3	42.9	－	14.3	－
短期居住者	336	0.3	31.0	41.4	13.4	9.2	2.7	1.8	0.3
中期居住者	337	0.6	5.3	20.2	32.0	25.2	8.9	6.8	0.9
長期居住者	695	－	4.5	5.3	9.8	22.2	23.3	34.1	0.9
無回答	7	－	14.3	14.3	14.3	42.9	－	14.3	－

（調査数は件数、それ以外の数値は%）

Ｆ３　あなたの職業は、次のどれですか。

	調査数	自営業（商店主、個人経営者など）	自由業（開業医、弁護士、芸術家など）	管理職（企業の課長以上の役職者など）	事務職（一般事務、営業職など）	専門職（看護師、教員、技術者、研究員など）	労務職・サービス職（工場勤務、建設作業従事、運転手、販売員、理美容師など）	パート・アルバイト	専業主婦（夫）	大学生	専門学校・その他学生	無職	その他	無回答
全　体	1,375	7.3	1.3	10.5	23.9	13.7	5.6	11.8	8.1	0.8	0.5	13.3	1.7	1.4
性別														
男性	567	11.8	1.9	18.3	20.3	13.6	8.6	5.3	0.2	1.1	0.7	15.7	1.9	0.5
女性	799	4.3	0.8	5.1	26.7	14.0	3.5	16.5	13.6	0.6	0.4	11.8	1.6	1.1
その他	1	－	－	－	－	－	－	－	100.0	－	－	－	－	－
無回答	8	－	12.5	－	－	－	－	－	－	－	－	－	－	87.5
年代別														
10歳代	3	－	－	－	－	－	－	－	－	33.3	66.7	－	－	－
20歳代	154	1.3	－	1.3	46.1	29.2	7.1	3.9	0.6	5.8	1.9	0.6	1.3	0.6
30歳代	245	4.9	1.6	9.8	41.6	22.0	4.9	5.3	5.3	－	0.8	2.0	1.2	0.4
40歳代	222	9.0	1.4	18.0	30.2	14.4	5.4	12.2	3.6	－	－	3.2	2.3	0.5
50歳代	273	8.8	2.2	19.0	21.2	13.9	7.7	17.2	5.5	0.4	－	2.9	0.7	0.4
60歳代	201	9.5	1.5	9.5	13.4	8.5	8.0	21.9	11.4	－	－	12.9	3.0	0.5
70歳代以上	267	9.0	0.7	3.0	1.1	1.1	1.9	9.4	19.1	－	－	50.2	2.2	2.2
無回答	10	－	－	－	－	－	－	－	－	－	－	20.0	－	80.0
性・年代別														
男性／10・20歳代	61	1.6	－	1.6	44.3	19.7	9.8	8.2	－	8.2	4.9	－	1.6	－
30歳代	98	6.1	2.0	11.2	45.9	23.5	4.1	1.0	1.0	－	1.0	2.0	2.0	－
40歳代	90	14.4	2.2	28.9	20.0	17.8	5.6	3.3	－	－	－	4.4	3.3	－
50歳代	123	15.4	2.4	35.8	13.0	9.8	13.0	4.9	－	0.8	－	4.1	0.8	－
60歳代	92	12.0	2.2	19.6	8.7	14.1	15.2	9.8	－	－	－	15.2	2.2	1.1
70歳代以上	103	16.5	1.9	3.9	1.0	1.0	3.9	5.8	－	－	－	62.1	1.9	1.9
女性／10・20歳代	96	1.0	－	1.0	45.8	34.4	5.2	1.0	1.0	5.2	2.1	1.0	1.0	1.0
30歳代	147	4.1	1.4	8.8	38.8	21.1	5.4	8.2	8.2	－	0.7	2.0	0.7	0.7
40歳代	132	5.3	0.8	10.6	37.1	12.1	5.3	18.2	6.1	－	－	2.3	1.5	0.8
50歳代	148	3.4	1.4	5.4	28.4	17.6	3.4	27.7	9.5	－	－	2.0	0.7	0.7
60歳代	109	7.3	0.9	0.9	17.4	3.7	1.8	32.1	21.1	－	－	11.0	3.7	－
70歳代以上	164	4.3	－	2.4	1.2	1.2	0.6	11.6	31.1	－	－	42.7	2.4	2.4
それ以外	12	－	8.3	－	－	－	－	－	8.3	－	－	16.7	－	66.7
職業別														
自営業	101	100.0	－	－	－	－	－	－	－	－	－	－	－	－
自由業	18	－	100.0	－	－	－	－	－	－	－	－	－	－	－
管理職	145	－	－	100.0	－	－	－	－	－	－	－	－	－	－
事務職	328	－	－	－	100.0	－	－	－	－	－	－	－	－	－
専門職	189	－	－	－	－	100.0	－	－	－	－	－	－	－	－
労務職・サービス職	77	－	－	－	－	－	100.0	－	－	－	－	－	－	－
パート・アルバイト	162	－	－	－	－	－	－	100.0	－	－	－	－	－	－
専業主婦（夫）	111	－	－	－	－	－	－	－	100.0	－	－	－	－	－
大学生	11	－	－	－	－	－	－	－	－	100.0	－	－	－	－
専門学校・その他学生	7	－	－	－	－	－	－	－	－	－	100.0	－	－	－
無職	183	－	－	－	－	－	－	－	－	－	－	100.0	－	－
その他	24	－	－	－	－	－	－	－	－	－	－	－	100.0	－
無回答	19	－	－	－	－	－	－	－	－	－	－	－	－	100.0
家族人数別														
１人	367	4.4	1.4	10.6	28.3	17.7	7.4	7.1	1.9	0.3	0.5	18.3	1.6	0.5
２人	452	9.3	1.3	10.2	22.8	11.5	5.1	10.8	11.9	0.4	－	13.9	1.8	0.9
３人	276	7.2	1.4	12.3	21.4	11.6	5.1	13.4	10.5	1.1	0.7	11.2	2.5	1.4
４人	185	6.5	1.1	11.9	24.9	14.6	5.9	18.9	7.0	2.2	1.1	4.9	1.1	－
５人	52	11.5	1.9	5.8	23.1	19.2	3.8	15.4	7.7	－	1.9	5.8	1.9	1.9
６人以上	16	18.8	－	－	－	18.8	－	31.3	12.5	6.3	－	12.5	－	－
無回答	27	7.4	－	3.7	14.8	－	－	7.4	7.4	－	－	29.6	－	29.6
ライフステージ別														
独身期	234	2.6	0.9	6.4	42.7	25.6	6.0	4.7	－	4.3	2.6	2.6	1.3	0.4
家族形成期	200	5.0	1.0	10.0	43.5	20.5	6.0	4.5	7.0	－	－	0.5	1.5	0.5
家族成長前期	99	5.1	3.0	18.2	25.3	12.1	8.1	18.2	6.1	－	－	2.0	2.0	－
家族成長後期	81	11.1	1.2	23.5	12.3	14.8	2.5	24.7	7.4	－	1.2	－	1.2	－
家族成熟期	86	10.5	2.3	10.5	20.9	10.5	7.0	22.1	11.6	－	－	3.5	1.2	－
老齢期	305	11.1	1.0	3.9	3.9	3.3	2.0	13.1	15.7	－	－	43.0	1.6	1.3
その他	305	7.9	1.6	16.7	24.6	14.8	9.2	12.1	3.3	0.3	－	6.9	2.0	0.7
無回答	65	6.2	－	1.5	1.5	－	1.5	12.3	26.2	－	－	29.2	4.6	16.9
居住形態別														
持ち家・一戸建て	388	10.3	1.3	8.2	14.4	9.8	5.7	15.2	10.8	0.5	0.3	19.3	2.6	1.5
持ち家・共同住宅	368	9.0	0.8	12.2	22.6	11.7	4.9	12.8	9.5	1.4	0.8	12.8	1.6	－
民間の賃貸・一戸建て	54	3.7	－	13.0	40.7	24.1	1.9	3.7	1.9	－	1.9	5.6	1.9	1.9
民間の賃貸・共同住宅	429	4.2	2.1	12.1	34.0	18.2	6.8	8.4	4.9	0.7	0.5	6.5	0.9	0.7
公的賃貸住宅	78	5.1	－	7.7	11.5	7.7	2.6	19.2	12.8	－	－	28.2	2.6	2.6
社宅・職員宿舎・寮	26	7.7	3.8	7.7	26.9	38.5	7.7	－	3.8	－	－	－	3.8	－
間借り・同居	13	15.4	－	7.7	30.8	－	15.4	15.4	－	－	－	15.4	－	－
その他	7	－	－	－	14.3	14.3	14.3	14.3	14.3	－	－	28.6	－	－
無回答	12	－	－	－	－	－	－	－	－	8.3	－	33.3	－	58.3
ブロック別														
Ａブロック	160	5.0	0.6	8.1	14.4	16.3	5.0	12.5	13.8	－	0.6	18.8	3.8	1.3
Ｂブロック	141	10.6	0.7	9.2	24.8	9.2	5.7	12.8	6.4	－	－	16.3	2.8	1.4
Ｃブロック	126	10.3	0.8	10.3	15.9	11.1	11.1	15.9	5.6	0.8	－	15.1	1.6	1.6
Ｄブロック	158	3.8	0.6	3.2	30.4	14.6	4.4	15.2	10.1	1.3	0.6	15.2	－	0.6
Ｅブロック	148	6.1	－	11.5	20.9	8.8	6.1	12.8	8.1	0.7	0.7	20.9	1.4	2.0
Ｆブロック	236	7.6	2.1	18.2	27.1	11.4	5.9	8.9	5.5	－	0.4	10.2	1.7	0.8
Ｇブロック	156	8.3	3.8	7.7	23.1	17.9	5.1	11.5	9.6	1.9	1.3	7.7	1.9	－
Ｈブロック	241	7.9	1.2	12.0	29.0	18.7	3.7	8.7	7.1	1.2	0.4	8.3	1.2	0.4
無回答	9	－	－	－	11.1	－	－	11.1	－	11.1	－	－	－	66.7
地域別														
北部	733	7.0	0.5	8.3	21.4	12.1	6.3	13.8	9.0	0.5	0.4	17.3	1.9	1.4
南部	633	7.9	2.2	13.3	26.9	15.8	4.9	9.5	7.1	0.9	0.6	8.8	1.6	0.5
無回答	9	－	－	－	11.1	－	－	11.1	－	11.1	－	－	－	66.7
居住年数別														
１年未満	60	1.7	1.7	11.7	51.7	20.0	5.0	－	3.3	－	1.7	3.3	－	－
１年以上５年未満	276	3.6	1.8	11.6	41.3	22.5	6.2	4.0	3.3	0.4	1.1	2.5	0.7	1.1
５年以上10年未満	143	10.5	0.7	14.7	35.7	17.5	7.0	4.2	2.8	－	－	4.2	2.8	－
10年以上20年未満	194	5.7	2.1	15.5	24.7	11.9	3.6	12.4	7.2	3.1	1.0	9.3	2.1	1.5
20年以上	695	9.1	1.0	7.9	11.9	9.6	5.6	17.1	11.8	0.6	0.1	21.3	2.0	1.9
無回答	7	14.3	－	－	14.3	－	14.3	28.6	－	－	－	28.6	－	－
短期居住者	336	3.3	1.8	11.6	43.2	22.0	6.0	3.3	3.3	0.3	1.2	2.7	0.6	0.9
中期居住者	337	7.7	1.5	15.1	29.4	14.2	5.0	8.9	5.3	1.8	0.6	7.1	2.4	0.9
長期居住者	695	9.1	1.0	7.9	11.9	9.6	5.6	17.1	11.8	0.6	0.1	21.3	2.0	1.9
無回答	7	14.3	－	－	14.3	－	14.3	28.6	－	－	－	28.6	－	－

（調査数は件数、それ以外の数値は%）

Ｆ４　一緒に住んでいる家族は、あなたを含めて何人ですか。

	調査数	1人	2人	3人	4人	5人	6人以上	無回答
全　体	1,375	26.7	32.9	20.1	13.5	3.8	1.2	2.0
性別								
男性	567	27.5	31.9	21.5	12.9	3.5	0.9	1.8
女性	799	26.3	33.5	19.3	14.0	4.0	1.4	1.5
その他	1	－	100.0	－	－	－	－	－
無回答	8	12.5	25.0	－	－	－	－	62.5
年代別								
10歳代	3	－	－	33.3	66.7	－	－	－
20歳代	154	46.1	28.6	10.4	9.7	4.5	0.6	－
30歳代	245	26.1	31.4	24.1	13.5	4.1	0.4	0.4
40歳代	222	21.6	21.6	22.5	26.6	6.3	0.9	0.5
50歳代	273	18.7	33.0	23.4	17.2	4.4	2.2	1.1
60歳代	201	26.4	36.8	20.4	10.0	3.0	1.0	2.5
70歳代以上	267	29.2	43.8	16.9	3.4	1.1	1.1	4.5
無回答	10	20.0	20.0	－	－	－	10.0	50.0
性・年代別								
男性／10・20歳代	61	49.2	19.7	9.8	16.4	3.3	1.6	－
30歳代	98	25.5	34.7	25.5	10.2	3.1	－	1.0
40歳代	90	25.6	18.9	25.6	22.2	5.6	1.1	1.1
50歳代	123	20.3	33.3	24.4	14.6	4.1	2.4	0.8
60歳代	92	25.0	31.5	26.1	12.0	3.3	－	2.2
70歳代以上	103	29.1	46.6	13.6	3.9	1.9	－	4.9
女性／10・20歳代	96	42.7	33.3	11.5	7.3	5.2	－	－
30歳代	147	26.5	29.3	23.1	15.6	4.8	0.7	－
40歳代	132	18.9	23.5	20.5	29.5	6.8	0.8	－
50歳代	148	17.6	31.8	23.0	19.6	4.7	2.0	1.4
60歳代	109	27.5	41.3	15.6	8.3	2.8	1.8	2.8
70歳代以上	164	29.3	42.1	18.9	3.0	0.6	1.8	4.3
それ以外	12	16.7	33.3	－	－	－	8.3	41.7
職業別								
自営業	101	15.8	41.6	19.8	11.9	5.9	3.0	2.0
自由業	18	27.8	33.3	22.2	11.1	5.6	－	－
管理職	145	26.9	31.7	23.4	15.2	2.1	－	0.7
事務職	328	31.7	31.4	18.0	14.0	3.7	－	1.2
専門職	189	34.4	27.5	16.9	14.3	5.3	1.6	－
労務職・サービス職	77	35.1	29.9	18.2	14.3	2.6	－	－
パート・アルバイト	162	16.0	30.2	22.8	21.6	4.9	3.1	1.2
専業主婦（夫）	111	6.3	48.6	26.1	11.7	3.6	1.8	1.8
大学生	11	9.1	18.2	27.3	36.4	－	9.1	－
専門学校・その他学生	7	28.6	－	28.6	28.6	14.3	－	－
無職	183	36.6	34.4	16.9	4.9	1.6	1.1	4.4
その他	24	25.0	33.3	29.2	8.3	4.2	－	－
無回答	19	10.5	21.1	21.1	－	5.3	－	42.1
家族人数別								
１人	367	100.0	－	－	－	－	－	－
２人	452	－	100.0	－	－	－	－	－
３人	276	－	－	100.0	－	－	－	－
４人	185	－	－	－	100.0	－	－	－
５人	52	－	－	－	－	100.0	－	－
６人以上	16	－	－	－	－	－	100.0	－
無回答	27	－	－	－	－	－	－	100.0
ライフステージ別								
独身期	234	56.8	16.7	12.8	8.5	4.3	0.4	0.4
家族形成期	200	1.0	41.0	29.0	22.0	6.5	0.5	－
家族成長前期	99	1.0	3.0	39.4	45.5	9.1	2.0	－
家族成長後期	81	3.7	7.4	40.7	37.0	4.9	6.2	－
家族成熟期	86	4.7	26.7	33.7	23.3	8.1	1.2	2.3
老齢期	305	27.9	46.6	15.7	4.3	1.3	0.7	3.6
その他	305	40.3	44.6	8.9	3.0	1.0	0.7	1.6
無回答	65	24.6	32.3	18.5	6.2	3.1	3.1	12.3
居住形態別								
持ち家・一戸建て	388	10.3	32.0	25.8	18.3	9.0	2.8	1.8
持ち家・共同住宅	368	19.3	31.8	22.6	20.7	3.5	0.5	1.6
民間の賃貸・一戸建て	54	51.9	22.2	14.8	7.4	－	－	3.7
民間の賃貸・共同住宅	429	43.1	35.0	14.2	5.8	0.7	0.2	0.9
公的賃貸住宅	78	29.5	44.9	15.4	7.7	－	－	2.6
社宅・職員宿舎・寮	26	50.0	15.4	26.9	7.7	－	－	－
間借り・同居	13	15.4	46.2	23.1	7.7	－	7.7	－
その他	7	28.6	28.6	14.3	－	14.3	14.3	－
無回答	12	25.0	16.7	8.3	－	－	－	50.0
ブロック別								
Ａブロック	160	27.5	31.3	21.9	15.0	2.5	0.6	1.3
Ｂブロック	141	19.9	31.9	24.8	15.6	5.0	1.4	1.4
Ｃブロック	126	23.8	34.1	19.8	14.3	5.6	1.6	0.8
Ｄブロック	158	21.5	36.7	21.5	14.6	4.4	0.6	0.6
Ｅブロック	148	25.7	33.1	21.6	10.8	4.7	－	4.1
Ｆブロック	236	30.1	32.6	18.2	11.4	4.2	2.1	1.3
Ｇブロック	156	25.6	33.3	21.2	16.0	0.6	1.3	1.9
Ｈブロック	241	33.2	32.4	15.8	12.4	3.7	1.2	1.2
無回答	9	22.2	－	11.1	－	－	－	66.7
地域別								
北部	733	23.7	33.4	22.0	14.1	4.4	0.8	1.6
南部	633	30.2	32.7	18.0	13.0	3.2	1.6	1.4
無回答	9	22.2	－	11.1	－	－	－	66.7
居住年数別								
１年未満	60	50.0	36.7	6.7	3.3	1.7	－	1.7
１年以上５年未満	276	41.7	34.8	17.0	5.1	1.1	－	0.4
５年以上10年未満	143	38.5	28.0	15.4	11.9	4.2	0.7	1.4
10年以上20年未満	194	22.2	23.7	21.6	24.7	5.7	0.5	1.5
20年以上	695	17.6	35.3	22.9	15.0	4.5	2.0	2.9
無回答	7	28.6	42.9	28.6	－	－	－	－
短期居住者	336	43.2	35.1	15.2	4.8	1.2	－	0.6
中期居住者	337	29.1	25.5	19.0	19.3	5.0	0.6	1.5
長期居住者	695	17.6	35.3	22.9	15.0	4.5	2.0	2.9
無回答	7	28.6	42.9	28.6	－	－	－	－

（調査数は件数、それ以外の数値は%）

Ｆ５　あなた自身は、次の中のどれにあたりますか。

	調査数	独身で、19歳以上18歳以上3	独身で、40歳以上6	独身で、65歳以上	子どもの いない夫婦で、あなたの年齢が18歳以上39歳以下1	子どもの いない夫婦で、あなたの年齢が40歳以上64歳以下4	子どもの いない夫婦で、あなたの年齢が65歳以上6	あなたの年齢に関係なく、一番下の子どもが小学校入学前	あなたの年齢に関係なく、一番下の子どもが小・中学生	あなたの年齢に関係なく、一番下の子どもが高校・大学生	あなたが64歳以下で、一番下の子どもが学校卒業	あなたが65歳以上で、一番下の子どもが学校卒業	無回答
全　体	1,375	17.0	14.3	7.6	5.9	7.9	3.6	8.7	7.2	5.9	6.3	11.1	4.7
性別													
男性	567	17.3	15.7	8.8	5.6	8.3	3.0	8.5	7.2	6.7	6.0	11.1	1.8
女性	799	17.0	13.5	6.8	6.1	7.5	4.0	8.9	7.3	5.4	6.4	11.1	6.0
その他	1	-	-	-	-	100.0	-	-	-	-	-	-	-
無回答	8	-	-	-	-	-	-	-	-	-	12.5	-	87.5
年代別													
10歳代	3	66.7	-	-	-	-	-	-	-	33.3	-	-	-
20歳代	154	80.5	-	-	15.6	-	-	3.9	-	-	-	-	-
30歳代	245	44.1	-	-	22.9	-	-	28.6	3.7	0.4	-	0.4	-
40歳代	222	-	32.0	-	0.5	14.9	-	18.0	23.0	8.6	2.3	-	0.9
50歳代	273	-	33.3	-	-	20.1	-	1.1	12.1	19.4	13.9	-	-
60歳代	201	-	17.4	11.4	-	9.0	9.0	-	1.5	3.0	21.4	22.4	5.0
70歳代以上	267	-	-	30.3	-	0.4	11.6	-	1.1	0.4	-	39.7	16.5
無回答	10	-	-	-	-	10.0	-	-	-	-	-	-	90.0
性・年代別													
男性／10・20歳代	61	88.5	-	-	8.2	-	-	3.3	-	-	-	-	-
30歳代	98	44.9	-	-	27.6	-	-	23.5	3.1	1.0	-	-	-
40歳代	90	-	34.4	-	-	15.6	-	22.2	15.6	10.0	1.1	-	1.1
50歳代	123	-	33.3	-	-	20.3	-	2.4	16.3	17.1	10.6	-	-
60歳代	92	-	18.5	12.0	-	8.7	7.6	-	2.2	6.5	21.7	21.7	1.1
70歳代以上	103	-	-	37.9	-	-	9.7	-	1.9	1.0	-	41.7	7.8
女性／10・20歳代	96	75.0	-	-	19.8	-	-	4.2	-	1.0	-	-	-
30歳代	147	43.5	-	-	19.7	-	-	32.0	4.1	-	-	0.7	-
40歳代	132	-	30.3	-	0.8	14.4	-	15.2	28.0	7.6	3.0	-	0.8
50歳代	148	-	33.8	-	-	19.6	-	-	8.8	21.6	16.2	-	-
60歳代	109	-	16.5	11.0	-	9.2	10.1	-	0.9	-	21.1	22.9	8.3
70歳代以上	164	-	-	25.6	-	0.6	12.8	-	0.6	-	-	38.4	22.0
それ以外	12	-	-	-	-	16.7	-	-	-	-	8.3	-	75.0
職業別													
自営業	101	5.9	14.9	5.0	1.0	8.9	5.0	8.9	5.0	8.9	8.9	23.8	4.0
自由業	18	11.1	11.1	11.1	-	16.7	-	11.1	16.7	5.6	11.1	5.6	-
管理職	145	10.3	20.7	1.4	3.4	14.5	2.1	10.3	12.4	13.1	6.2	4.8	0.7
事務職	328	30.5	14.6	0.9	13.4	8.2	0.6	13.1	7.6	3.0	5.5	2.1	0.3
専門職	189	31.7	18.5	1.1	10.1	5.3	0.5	11.6	6.3	6.3	4.8	3.7	-
労務職・サービス職	77	18.2	24.7	6.5	7.8	11.7	-	7.8	10.4	2.6	7.8	1.3	1.3
パート・アルバイト	162	6.8	14.8	8.6	1.9	8.0	5.6	3.7	11.1	12.3	11.7	10.5	4.9
専業主婦（夫）	111	-	0.9	3.6	1.8	8.1	13.5	10.8	5.4	5.4	9.0	26.1	15.3
大学生	11	90.9	9.1	-	-	-	-	-	-	-	-	-	-
専門学校・その他学生	7	85.7	-	-	-	-	-	-	-	14.3	-	-	-
無職	183	3.3	9.8	35.0	-	1.6	6.6	0.5	1.1	-	1.6	30.1	10.4
その他	24	12.5	12.5	8.3	4.2	12.5	4.2	8.3	8.3	4.2	4.2	8.3	12.5
無回答	19	5.3	5.3	5.3	-	5.3	5.3	5.3	-	-	-	10.5	57.9
家族人数別													
１人	367	36.2	33.0	18.5	0.5	0.5	0.5	-	0.3	0.8	1.1	4.1	4.4
２人	452	8.6	8.4	4.0	17.5	21.7	9.5	0.7	0.7	1.3	5.1	17.9	4.6
３人	276	10.9	8.7	3.6	-	1.1	0.7	21.0	14.1	12.0	10.5	13.0	4.3
４人	185	10.8	4.9	0.5	-	-	-	23.8	24.3	16.2	10.8	6.5	2.2
５人	52	19.2	3.8	-	-	1.9	-	25.0	17.3	7.7	13.5	7.7	3.8
６人以上	16	6.3	6.3	6.3	-	6.3	-	6.3	12.5	31.3	6.3	6.3	12.5
無回答	27	3.7	7.4	22.2	-	11.1	7.4	-	-	-	7.4	11.1	29.6
ライフステージ別													
独身期	234	100.0	-	-	-	-	-	-	-	-	-	-	-
家族形成期	200	-	-	-	40.5	-	-	59.5	-	-	-	-	-
家族成長前期	99	-	-	-	-	-	-	-	100.0	-	-	-	-
家族成長後期	81	-	-	-	-	-	-	-	-	100.0	-	-	-
家族成熟期	86	-	-	-	-	-	-	-	-	-	100.0	-	-
老齢期	305	-	-	34.1	-	-	16.1	-	-	-	-	49.8	-
その他	305	-	64.6	-	-	35.4	-	-	-	-	-	-	-
無回答	65	-	-	-	-	-	-	-	-	-	-	-	100.0
居住形態別													
持ち家・一戸建て	388	7.7	11.1	9.8	0.8	6.2	3.6	6.7	9.3	7.2	10.8	20.9	5.9
持ち家・共同住宅	368	10.1	12.0	7.9	1.4	12.0	5.4	9.5	10.9	8.2	8.2	10.3	4.3
民間の賃貸・一戸建て	54	33.3	24.1	3.7	11.1	5.6	-	7.4	5.6	9.3	-	-	-
民間の賃貸・共同住宅	429	30.3	19.1	4.4	14.9	6.5	0.7	10.5	3.5	3.5	1.9	2.6	2.1
公的賃貸住宅	78	3.8	12.8	16.7	1.3	7.7	14.1	2.6	1.3	3.8	5.1	21.8	9.0
社宅・職員宿舎・寮	26	42.3	7.7	-	7.7	3.8	-	26.9	7.7	-	3.8	-	-
間借り・同居	13	23.1	7.7	7.7	-	7.7	-	-	15.4	-	7.7	23.1	7.7
その他	7	14.3	28.6	28.6	-	14.3	-	-	-	-	-	-	14.3
無回答	12	8.3	-	-	-	-	8.3	-	-	-	-	16.7	66.7
ブロック別													
Ａブロック	160	18.1	12.5	11.3	5.0	5.6	3.1	2.5	6.3	6.3	7.5	13.8	8.1
Ｂブロック	141	12.1	14.2	9.2	5.0	5.7	1.4	11.3	12.1	6.4	6.4	11.3	5.0
Ｃブロック	126	14.3	17.5	7.9	4.0	7.1	4.8	4.8	6.3	4.8	8.7	15.9	4.0
Ｄブロック	158	18.4	15.2	3.8	4.4	9.5	3.8	11.4	4.4	3.2	7.0	13.9	5.1
Ｅブロック	148	8.8	10.8	15.5	4.7	7.4	6.8	8.1	8.8	6.1	6.1	12.8	4.1
Ｆブロック	236	20.8	14.4	7.2	5.1	9.7	3.0	9.3	5.9	4.2	6.4	11.4	2.5
Ｇブロック	156	16.0	18.6	4.5	7.1	8.3	4.5	9.6	7.7	7.1	6.4	5.8	4.5
Ｈブロック	241	21.6	13.3	4.1	10.0	8.3	2.5	10.8	7.5	8.7	3.7	7.1	2.5
無回答	9	22.2	-	-	-	-	-	-	-	-	-	-	77.8
地域別													
北部	733	14.5	13.9	9.5	4.6	7.1	4.0	7.6	7.5	5.3	7.1	13.5	5.3
南部	633	19.9	15.0	5.4	7.4	8.8	3.2	10.0	7.0	6.6	5.4	8.4	3.0
無回答	9	22.2	-	-	-	-	-	-	-	-	-	-	77.8
居住年数別													
１年未満	60	53.3	6.7	-	18.3	10.0	-	8.3	-	1.7	-	1.7	-
１年以上５年未満	276	37.3	11.6	1.1	20.3	2.5	0.4	15.6	2.9	4.0	2.9	0.7	0.7
５年以上10年未満	143	18.2	23.1	2.8	8.4	11.9	-	22.4	4.2	2.1	2.1	2.8	2.1
10年以上20年未満	194	7.7	18.0	4.6	-	16.5	2.6	11.9	22.7	7.2	2.6	3.1	3.1
20年以上	695	8.2	13.2	12.5	0.3	6.3	6.2	2.3	5.6	7.5	10.1	20.0	7.8
無回答	7	14.3	14.3	14.3	-	28.6	-	-	28.6	-	-	-	-
短期居住者	336	40.2	10.7	0.9	19.9	3.9	0.3	14.3	2.4	3.6	2.4	0.9	0.6
中期居住者	337	12.2	20.2	3.9	3.6	14.5	1.5	16.3	14.8	5.0	2.4	3.0	2.7
長期居住者	695	8.2	13.2	12.5	0.3	6.3	6.2	2.3	5.6	7.5	10.1	20.0	7.8
無回答	7	14.3	14.3	14.3	-	28.6	-	-	28.6	-	-	-	-

（調査数は件数、それ以外の数値は％）

Ｆ６　あなたのお住まいは、次のどれにあたりますか。

	調査数	持ち家・一戸建て	持ち家・共同住宅（分譲マンションなど）	民間の賃貸・一戸建て	民間の賃貸・共同住宅（民間アパート・マンションなど）	公的賃貸住宅（都市再生機構（旧公団）・公社・都営・区営など）	社宅・職員宿舎・寮	間借り・同居	その他	無回答
全　体	1,375	28.2	26.8	3.9	31.2	5.7	1.9	0.9	0.5	0.9
性別										
男性	567	29.5	27.9	3.4	31.2	4.2	2.5	0.9	0.4	0.2
女性	799	27.4	26.3	4.4	31.4	6.6	1.5	1.0	0.6	0.8
その他	1	－	－	－	100.0	－	－	－	－	－
無回答	8	25.0	－	－	－	12.5	－	－	－	62.5
年代別										
10歳代	3	－	66.7	33.3	－	－	－	－	－	－
20歳代	154	10.4	13.6	6.5	61.7	1.3	4.5	0.6	0.6	0.6
30歳代	245	12.7	15.5	7.8	55.9	1.6	4.9	1.6	－	－
40歳代	222	30.6	29.3	3.6	32.9	2.3	0.5	0.5	0.5	－
50歳代	273	28.2	36.6	4.4	23.8	3.3	1.8	1.1	0.7	－
60歳代	201	38.3	33.3	1.0	16.4	9.5	0.5	0.5	0.5	－
70歳代以上	267	43.4	28.1	0.7	9.7	14.2	－	1.1	0.7	1.9
無回答	10	30.0	－	－	－	10.0	－	－	－	60.0
性・年代別										
男性／10・20歳代	61	11.5	21.3	4.9	54.1	－	6.6	1.6	－	－
30歳代	98	11.2	15.3	9.2	55.1	3.1	5.1	1.0	－	－
40歳代	90	25.6	28.9	4.4	37.8	1.1	1.1	－	1.1	－
50歳代	123	31.7	33.3	1.6	27.6	1.6	2.4	1.6	－	－
60歳代	92	37.0	38.0	－	14.1	7.6	1.1	1.1	1.1	－
70歳代以上	103	51.5	27.2	1.0	8.7	10.7	－	－	－	1.0
女性／10・20歳代	96	9.4	10.4	8.3	64.6	2.1	3.1	－	1.0	1.0
30歳代	147	13.6	15.6	6.8	56.5	0.7	4.8	2.0	－	－
40歳代	132	34.1	29.5	3.0	29.5	3.0	－	0.8	－	－
50歳代	148	25.0	39.9	6.8	20.3	4.7	1.4	0.7	1.4	－
60歳代	109	39.4	29.4	1.8	18.3	11.0	－	－	－	－
70歳代以上	164	38.4	28.7	0.6	10.4	16.5	－	1.8	1.2	2.4
それ以外	12	33.3	－	－	8.3	8.3	－	－	－	50.0
職業別										
自営業	101	39.6	32.7	2.0	17.8	4.0	2.0	2.0	－	－
自由業	18	27.8	16.7	－	50.0	－	5.6	－	－	－
管理職	145	22.1	31.0	4.8	35.9	4.1	1.4	0.7	－	－
事務職	328	17.1	25.3	6.7	44.5	2.7	2.1	1.2	0.3	－
専門職	189	20.1	22.8	6.9	41.3	3.2	5.3	－	0.5	－
労務職・サービス職	77	28.6	23.4	1.3	37.7	2.6	2.6	2.6	1.3	－
パート・アルバイト	162	36.4	29.0	1.2	22.2	9.3	－	1.2	0.6	－
専業主婦（夫）	111	37.8	31.5	0.9	18.9	9.0	0.9	－	0.9	－
大学生	11	18.2	45.5	－	27.3	－	－	－	－	9.1
専門学校・その他学生	7	14.3	42.9	14.3	28.6	－	－	－	－	－
無職	183	41.0	25.7	1.6	15.3	12.0	－	1.1	1.1	2.2
その他	24	41.7	25.0	4.2	16.7	8.3	4.2	－	－	－
無回答	19	31.6	－	5.3	15.8	10.5	－	－	－	36.8
家族人数別										
１人	367	10.9	19.3	7.6	50.4	6.3	3.5	0.5	0.5	0.8
２人	452	27.4	25.9	2.7	33.2	7.7	0.9	1.3	0.4	0.4
３人	276	36.2	30.1	2.9	22.1	4.3	2.5	1.1	0.4	0.4
４人	185	38.4	41.1	2.2	13.5	3.2	1.1	0.5	－	－
５人	52	67.3	25.0	－	5.8	－	－	－	1.9	－
６人以上	16	68.8	12.5	－	6.3	－	－	6.3	6.3	－
無回答	27	25.9	22.2	7.4	14.8	7.4	－	－	－	22.2
ライフステージ別										
独身期	234	12.8	15.8	7.7	55.6	1.3	4.7	1.3	0.4	0.4
家族形成期	200	14.5	20.0	5.0	54.5	1.5	4.5	－	－	－
家族成長前期	99	36.4	40.4	3.0	15.2	1.0	2.0	2.0	－	－
家族成長後期	81	34.6	37.0	6.2	18.5	3.7	－	－	－	－
家族成熟期	86	48.8	34.9	－	9.3	4.7	1.2	1.2	－	－
老齢期	305	43.6	28.5	0.7	10.8	13.4	－	1.3	0.7	1.0
その他	305	22.0	28.9	5.2	36.1	5.2	1.0	0.7	1.0	－
無回答	65	35.4	24.6	－	13.8	10.8	－	1.5	1.5	12.3
居住形態別										
持ち家・一戸建て	388	100.0	－	－	－	－	－	－	－	－
持ち家・共同住宅	368	－	100.0	－	－	－	－	－	－	－
民間の賃貸・一戸建て	54	－	－	100.0	－	－	－	－	－	－
民間の賃貸・共同住宅	429	－	－	－	100.0	－	－	－	－	－
公的賃貸住宅	78	－	－	－	－	100.0	－	－	－	－
社宅・職員宿舎・寮	26	－	－	－	－	－	100.0	－	－	－
間借り・同居	13	－	－	－	－	－	－	100.0	－	－
その他	7	－	－	－	－	－	－	－	100.0	－
無回答	12	－	－	－	－	－	－	－	－	100.0
ブロック別										
Ａブロック	160	36.9	18.1	3.8	26.9	11.9	0.6	0.6	0.6	0.6
Ｂブロック	141	48.2	19.9	3.5	22.7	2.1	1.4	1.4	0.7	－
Ｃブロック	126	36.5	22.2	0.8	19.8	17.5	－	1.6	1.6	－
Ｄブロック	158	35.4	25.9	4.4	28.5	1.9	1.3	0.6	1.3	0.6
Ｅブロック	148	36.5	24.3	2.7	23.6	10.1	0.7	0.7	－	1.4
Ｆブロック	236	25.8	29.7	5.5	32.6	2.1	3.0	0.8	－	0.4
Ｇブロック	156	12.2	30.1	3.8	42.9	6.4	3.2	0.6	0.6	－
Ｈブロック	241	10.4	36.5	4.6	43.6	0.4	3.3	1.2	－	－
無回答	9	－	11.1	11.1	－	－	－	－	－	77.8
地域別										
北部	733	38.6	22.1	3.1	24.6	8.5	0.8	1.0	0.8	0.5
南部	633	16.6	32.4	4.7	39.3	2.5	3.2	0.9	0.2	0.2
無回答	9	－	11.1	11.1	－	－	－	－	－	77.8
居住年数別										
１年未満	60	3.3	6.7	5.0	75.0	－	6.7	1.7	－	1.7
１年以上５年未満	276	6.9	9.8	8.0	66.7	2.2	4.7	1.4	－	0.4
５年以上10年未満	143	11.9	23.1	9.8	45.5	3.5	3.5	2.1	0.7	－
10年以上20年未満	194	21.6	40.2	2.6	27.8	5.7	0.5	－	0.5	1.0
20年以上	695	44.0	32.4	1.3	11.4	7.9	0.4	0.7	0.7	1.2
無回答	7	28.6	14.3	14.3	28.6	14.3	－	－	－	－
短期居住者	336	6.3	9.2	7.4	68.2	1.8	5.1	1.5	－	0.6
中期居住者	337	17.5	32.9	5.6	35.3	4.7	1.8	0.9	0.6	0.6
長期居住者	695	44.0	32.4	1.3	11.4	7.9	0.4	0.7	0.7	1.2
無回答	7	28.6	14.3	14.3	28.6	14.3	－	－	－	－

（調査数は件数、それ以外の数値は%）

Ｆ７　あなたは、どの地域にお住まいですか。

	調査数	墨田、向島４・５丁目、堤通２丁目、東	東向島６丁目、八広	東墨田、立花	堤通１丁目、東向島１～３丁目、向島	京島、押上、文花	吾妻橋、東駒形、本所、横網、石原、亀沢	業平、横川、太平、錦糸	両国、千歳、緑、立川、菊川、江東橋	無回答
全　体	1,375	11.6	10.3	9.2	11.5	10.8	17.2	11.3	17.5	0.7
性別										
男性	567	12.0	10.9	9.3	10.2	10.9	19.4	9.7	17.5	－
女性	799	11.4	9.8	9.1	12.5	10.8	15.8	12.5	17.6	0.5
その他	1	－	－	－	－	－	－	100.0	－	－
無回答	8	12.5	12.5	－	－	－	－	－	12.5	62.5
年代別										
10歳代	3	－	－	－	－	－	－	66.7	33.3	－
20歳代	154	7.8	8.4	6.5	15.6	6.5	17.5	12.3	24.0	1.3
30歳代	245	11.8	7.3	7.8	11.4	6.5	20.8	12.2	22.0	－
40歳代	222	8.6	14.4	6.3	12.2	9.0	17.6	10.8	21.2	－
50歳代	273	11.0	10.3	11.7	9.5	10.3	15.0	14.3	17.9	－
60歳代	201	11.4	9.5	10.0	10.9	15.4	19.9	10.0	12.4	0.5
70歳代以上	267	17.2	11.2	11.6	11.6	15.4	13.9	8.2	10.5	0.4
無回答	10	10.0	10.0	－	－	20.0	10.0	－	－	50.0
性・年代別										
男性／10・20歳代	61	8.2	9.8	8.2	18.0	1.6	19.7	11.5	23.0	－
30歳代	98	13.3	9.2	5.1	9.2	8.2	27.6	8.2	19.4	－
40歳代	90	8.9	14.4	7.8	8.9	7.8	17.8	11.1	23.3	－
50歳代	123	11.4	11.4	12.2	6.5	8.9	17.9	12.2	19.5	－
60歳代	92	9.8	6.5	9.8	12.0	18.5	21.7	9.8	12.0	－
70歳代以上	103	18.4	13.6	11.7	10.7	17.5	12.6	5.8	9.7	－
女性／10・20歳代	96	7.3	7.3	5.2	13.5	9.4	15.6	14.6	25.0	2.1
30歳代	147	10.9	6.1	9.5	12.9	5.4	16.3	15.0	23.8	－
40歳代	132	8.3	14.4	5.3	14.4	9.8	17.4	10.6	19.7	－
50歳代	148	10.8	9.5	11.5	12.2	11.5	12.8	15.5	16.2	－
60歳代	109	12.8	11.9	10.1	10.1	12.8	18.3	10.1	12.8	0.9
70歳代以上	164	16.5	9.8	11.6	12.2	14.0	14.6	9.8	11.0	0.6
それ以外	12	8.3	8.3	－	－	16.7	8.3	8.3	8.3	41.7
職業別										
自営業	101	7.9	14.9	12.9	5.9	8.9	17.8	12.9	18.8	－
自由業	18	5.6	5.6	5.6	5.6	－	27.8	33.3	16.7	－
管理職	145	9.0	9.0	9.0	3.4	11.7	29.7	8.3	20.0	－
事務職	328	7.0	10.7	6.1	14.6	9.5	19.5	11.0	21.3	0.3
専門職	189	13.8	6.9	7.4	12.2	6.9	14.3	14.8	23.8	－
労務職・サービス職	77	10.4	10.4	18.2	9.1	11.7	18.2	10.4	11.7	－
パート・アルバイト	162	12.3	11.1	12.3	14.8	11.7	13.0	11.1	13.0	0.6
専業主婦（夫）	111	19.8	8.1	6.3	14.4	10.8	11.7	13.5	15.3	－
大学生	11	－	－	9.1	18.2	9.1	－	27.3	27.3	9.1
専門学校・その他学生	7	14.3	－	－	14.3	14.3	14.3	28.6	14.3	－
無職	183	16.4	12.6	10.4	13.1	16.9	13.1	6.6	10.9	－
その他	24	25.0	16.7	8.3	－	8.3	16.7	12.5	12.5	－
無回答	19	10.5	10.5	10.5	5.3	15.8	10.5	－	5.3	31.6
家族人数別										
１人	367	12.0	7.6	8.2	9.3	10.4	19.3	10.9	21.8	0.5
２人	452	11.1	10.0	9.5	12.8	10.8	17.0	11.5	17.3	－
３人	276	12.7	12.7	9.1	12.3	11.6	15.6	12.0	13.8	0.4
４人	185	13.0	11.9	9.7	12.4	8.6	14.6	13.5	16.2	－
５人	52	7.7	13.5	13.5	13.5	13.5	19.2	1.9	17.3	－
６人以上	16	6.3	12.5	12.5	6.3	－	31.3	12.5	18.8	－
無回答	27	7.4	7.4	3.7	3.7	22.2	11.1	11.1	11.1	22.2
ライフステージ別										
独身期	234	12.4	7.3	7.7	12.4	5.6	20.9	10.7	22.2	0.9
家族形成期	200	6.0	11.5	5.5	12.5	9.5	17.0	13.0	25.0	－
家族成長前期	99	10.1	17.2	8.1	7.1	13.1	14.1	12.1	18.2	－
家族成長後期	81	12.3	11.1	7.4	6.2	11.1	12.3	13.6	25.9	－
家族成熟期	86	14.0	10.5	12.8	12.8	10.5	17.4	11.6	10.5	－
老齢期	305	14.8	10.2	11.8	11.1	17.0	16.7	7.5	10.8	－
その他	305	9.5	9.2	10.2	12.8	8.9	18.7	13.8	17.0	－
無回答	65	20.0	10.8	7.7	12.3	9.2	9.2	10.8	9.2	10.8
居住形態別										
持ち家・一戸建て	388	15.2	17.5	11.9	14.4	13.9	15.7	4.9	6.4	－
持ち家・共同住宅	368	7.9	7.6	7.6	11.1	9.8	19.0	12.8	23.9	0.3
民間の賃貸・一戸建て	54	11.1	9.3	1.9	13.0	7.4	24.1	11.1	20.4	1.9
民間の賃貸・共同住宅	429	10.0	7.5	5.8	10.5	8.2	17.9	15.6	24.5	－
公的賃貸住宅	78	24.4	3.8	28.2	3.8	19.2	6.4	12.8	1.3	－
社宅・職員宿舎・寮	26	3.8	7.7	－	7.7	3.8	26.9	19.2	30.8	－
間借り・同居	13	7.7	15.4	15.4	7.7	7.7	15.4	7.7	23.1	－
その他	7	14.3	14.3	28.6	28.6	－	－	14.3	－	－
無回答	12	8.3	－	－	8.3	16.7	8.3	－	－	58.3
ブロック別										
Ａブロック	160	100.0	－	－	－	－	－	－	－	－
Ｂブロック	141	－	100.0	－	－	－	－	－	－	－
Ｃブロック	126	－	－	100.0	－	－	－	－	－	－
Ｄブロック	158	－	－	－	100.0	－	－	－	－	－
Ｅブロック	148	－	－	－	－	100.0	－	－	－	－
Ｆブロック	236	－	－	－	－	－	100.0	－	－	－
Ｇブロック	156	－	－	－	－	－	－	100.0	－	－
Ｈブロック	241	－	－	－	－	－	－	－	100.0	－
無回答	9	－	－	－	－	－	－	－	－	100.0
地域別										
北部	733	21.8	19.2	17.2	21.6	20.2	－	－	－	－
南部	633	－	－	－	－	－	37.3	24.6	38.1	－
無回答	9	－	－	－	－	－	－	－	－	100.0
居住年数別										
１年未満	60	3.3	1.7	1.7	16.7	6.7	30.0	15.0	23.3	1.7
１年以上５年未満	276	10.1	9.4	8.0	9.8	5.1	17.0	14.1	26.1	0.4
５年以上10年未満	143	7.0	8.4	7.0	12.6	9.1	19.6	12.6	23.8	－
10年以上20年未満	194	12.9	10.3	4.1	9.3	12.9	20.6	10.3	19.1	0.5
20年以上	695	13.5	11.5	12.1	12.2	13.2	14.7	10.1	11.8	0.9
無回答	7	14.3	28.6	14.3	－	－	14.3	－	28.6	－
短期居住者	336	8.9	8.0	6.8	11.0	5.4	19.3	14.3	25.6	0.6
中期居住者	337	10.4	9.5	5.3	10.7	11.3	20.2	11.3	21.1	0.3
長期居住者	695	13.5	11.5	12.1	12.2	13.2	14.7	10.1	11.8	0.9
無回答	7	14.3	28.6	14.3	－	－	14.3	－	28.6	－

（調査数は件数、それ以外の数値は%）

第29回　墨田区住民意識調査

2026年（令和８年）10月発行

発　行　墨田区企画経営室広報広聴担当

〒130-8640　東京都墨田区吾妻橋一丁目２３番２０号

☎　０３（５６０８）１１１１　（代表）

実　施　株式会社　都市計画２１

〒103-0013　東京都中央区日本橋人形町１-６-１０

☎　０３（５６２３）６３７１　（代表）

この報告書は再生紙を使用しています。