

# 5 地域力の育成・支援

- 
- 5-1 地域活動への参加状況
  - 5-2 参加している、参加してみたい地域活動
  - 5-3 地域活動に多くの人に参加するために必要なこと
  - 5-4 地域力を高めるための取り組み
-

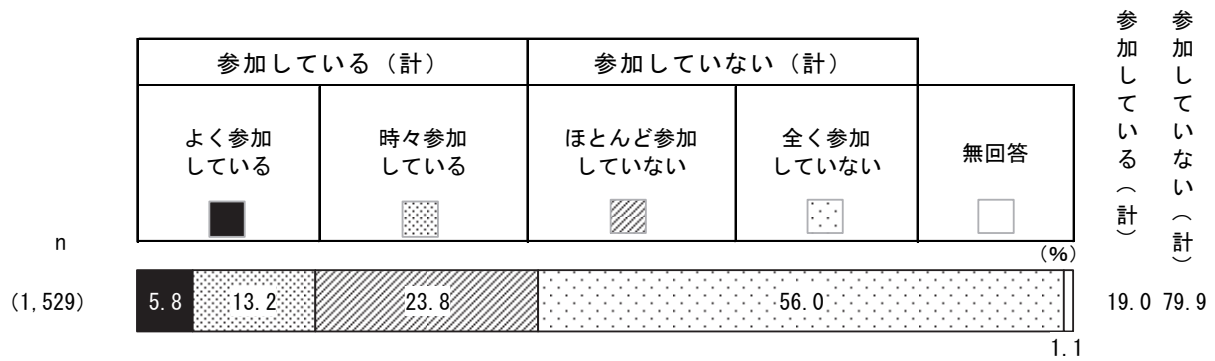


## 5-1 地域活動への参加状況

- <参加している（計）>は約2割

問10 あなたは普段、地域活動に参加していますか。次の中からあてはまるものを1つ選んでください。

図5-1-1



(注) <参加している（計）> = 「よく参加している」 + 「時々参加している」

<参加していない（計）> = 「全く参加していない」 + 「ほとんど参加していない」

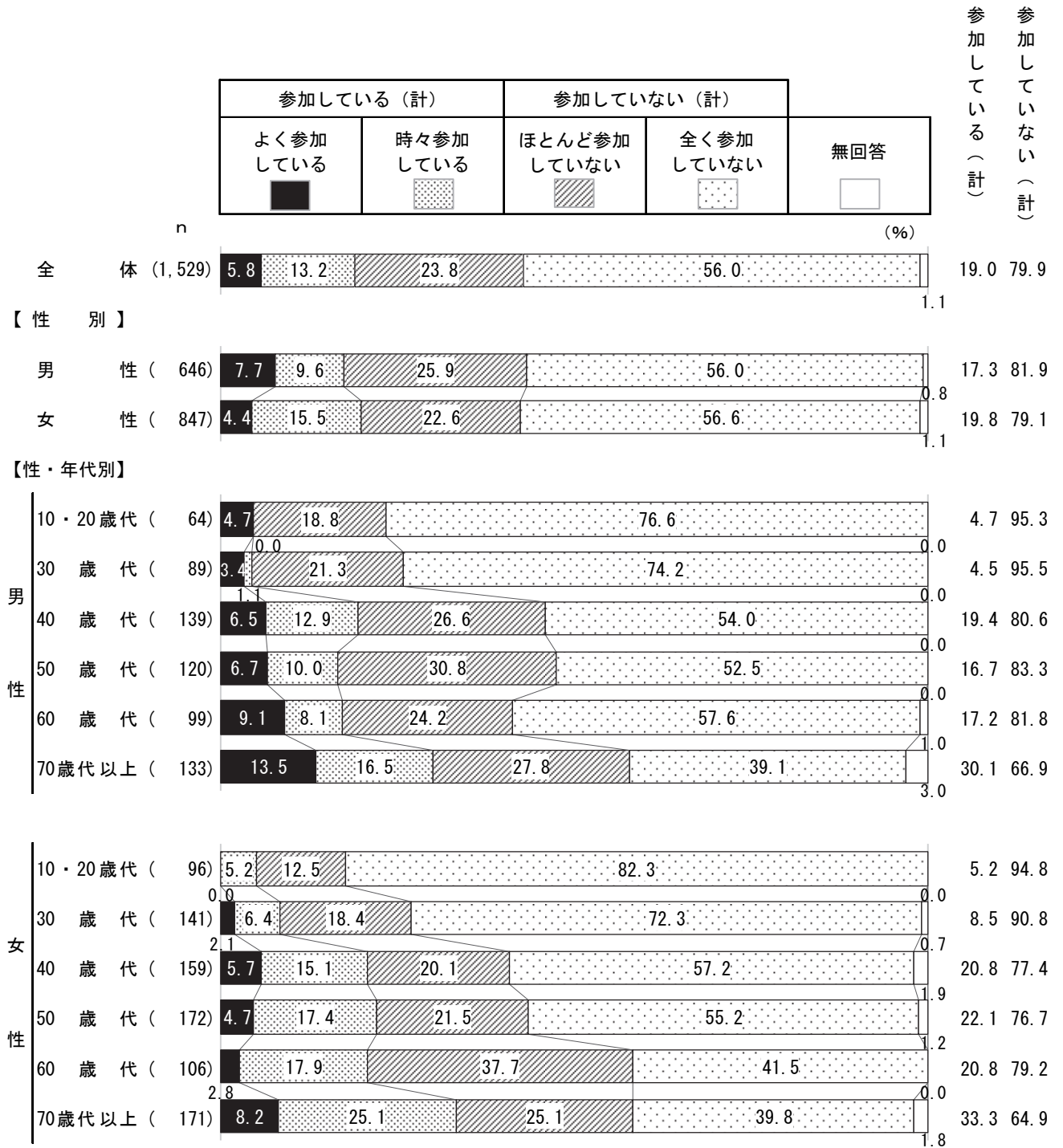
普段、地域活動に参加しているか聞いたところ、「よく参加している」(5.8%)と「時々参加している」(13.2%)を合わせた<参加している（計）>(19.0%)は約2割となっている。一方、「全く参加していない」(56.0%)と「ほとんど参加していない」(23.8%)を合わせた<参加していない（計）>(79.9%)は約8割となっている。(図5-1-1)

性別でみると、「時々参加している」は女性が男性より5.9ポイント高くなっている。

性・年代別でみると、＜参加している（計）＞は男女ともに70歳代以上で3割台と高くなっている。一方、＜参加していない（計）＞は男女ともに10・20歳代、30歳代で9割台と高くなっている。

(図5-1-2)

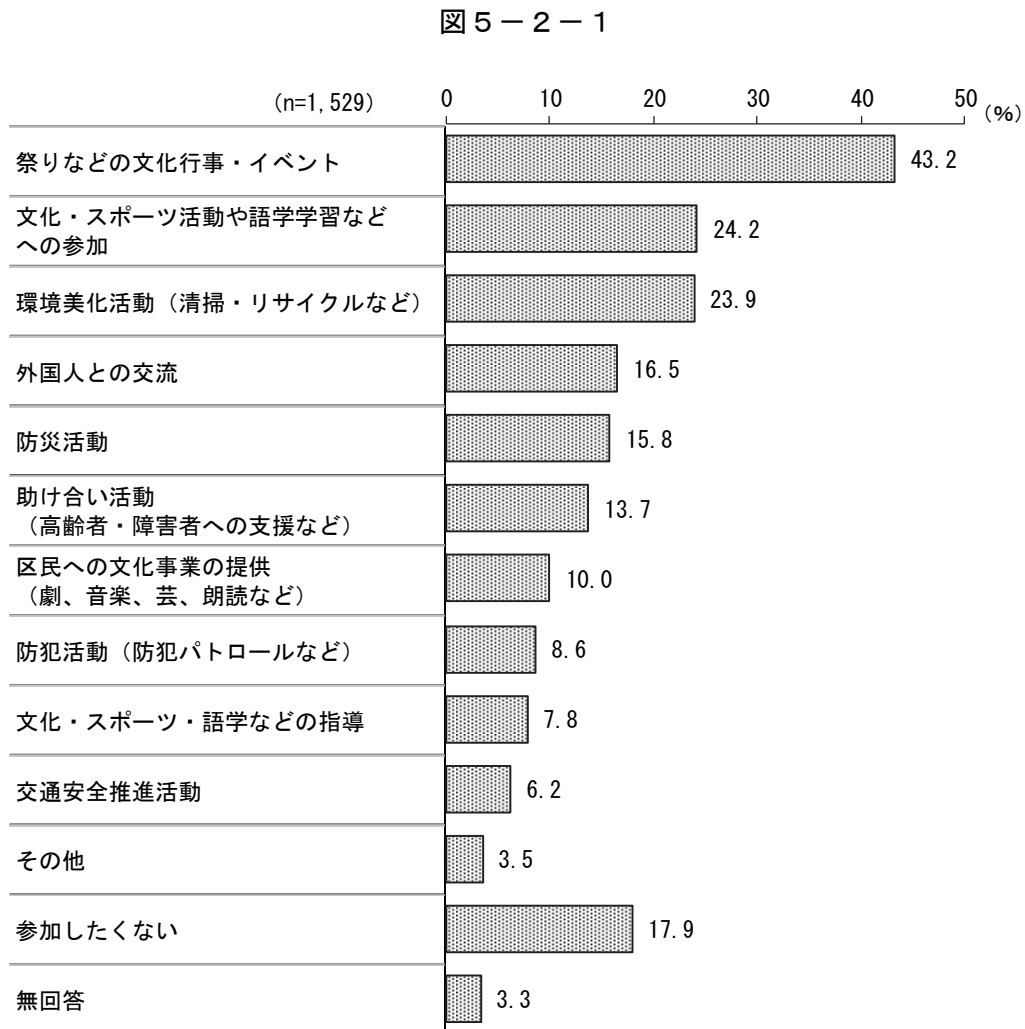
図5-1-2 性別、性・年代別 地域活動への参加状況



## 5-2 参加している、参加してみたい地域活動

- 「祭りなどの文化行事・イベント」が4割を超える

問11 あなたが実際に参加している地域活動、または参加してみたい地域活動はどのような活動ですか。次の中からあてはまるものをすべて選んでください。



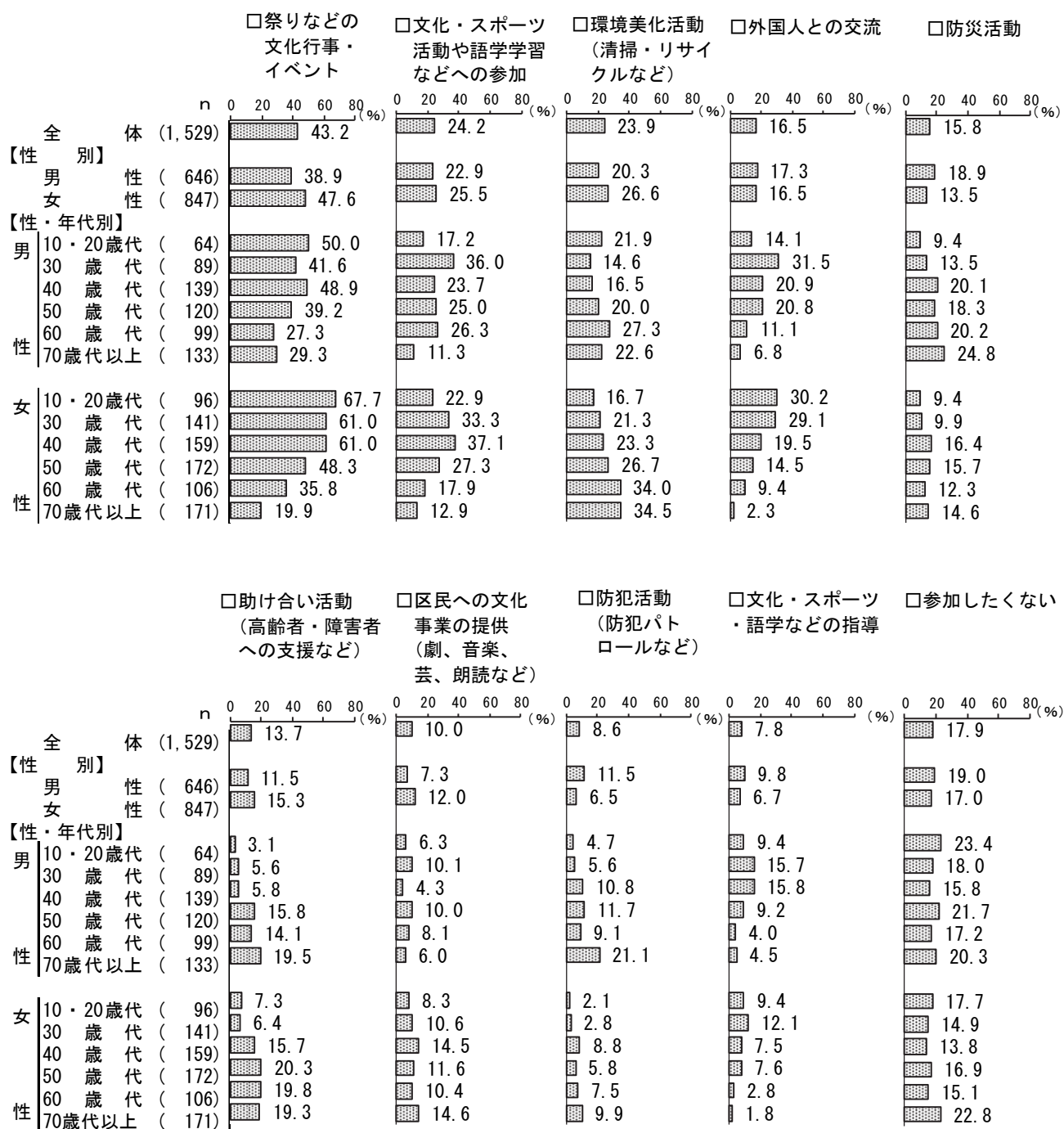
実際に参加している地域活動、または参加してみたい地域活動を聞いたところ、「祭りなどの文化行事・イベント」（43.2%）が4割を超えて最も高く、次いで「文化・スポーツ活動や語学学習などへの参加」（24.2%）、「環境美化活動（清掃・リサイクルなど）」（23.9%）、「外国人との交流」（16.5%）となっている。一方、「参加したくない」（17.9%）は2割近くとなっている。

（図5-2-1）

性別でみると、「祭りなどの文化行事・イベント」は女性が男性より8.7ポイント高く、「環境美化活動（清掃・リサイクルなど）」は女性が男性より6.3ポイント高くなっている。一方、「防災活動」は男性が女性より5.4ポイント高くなっている。

性・年代別でみると、「祭りなどの文化行事・イベント」は女性の40歳代以下の年代で6割台と高くなっている。「文化・スポーツ活動や語学学習などへの参加」は男性30歳代、女性の30歳代、40歳代で3割台と高くなっている。（図5-2-2）

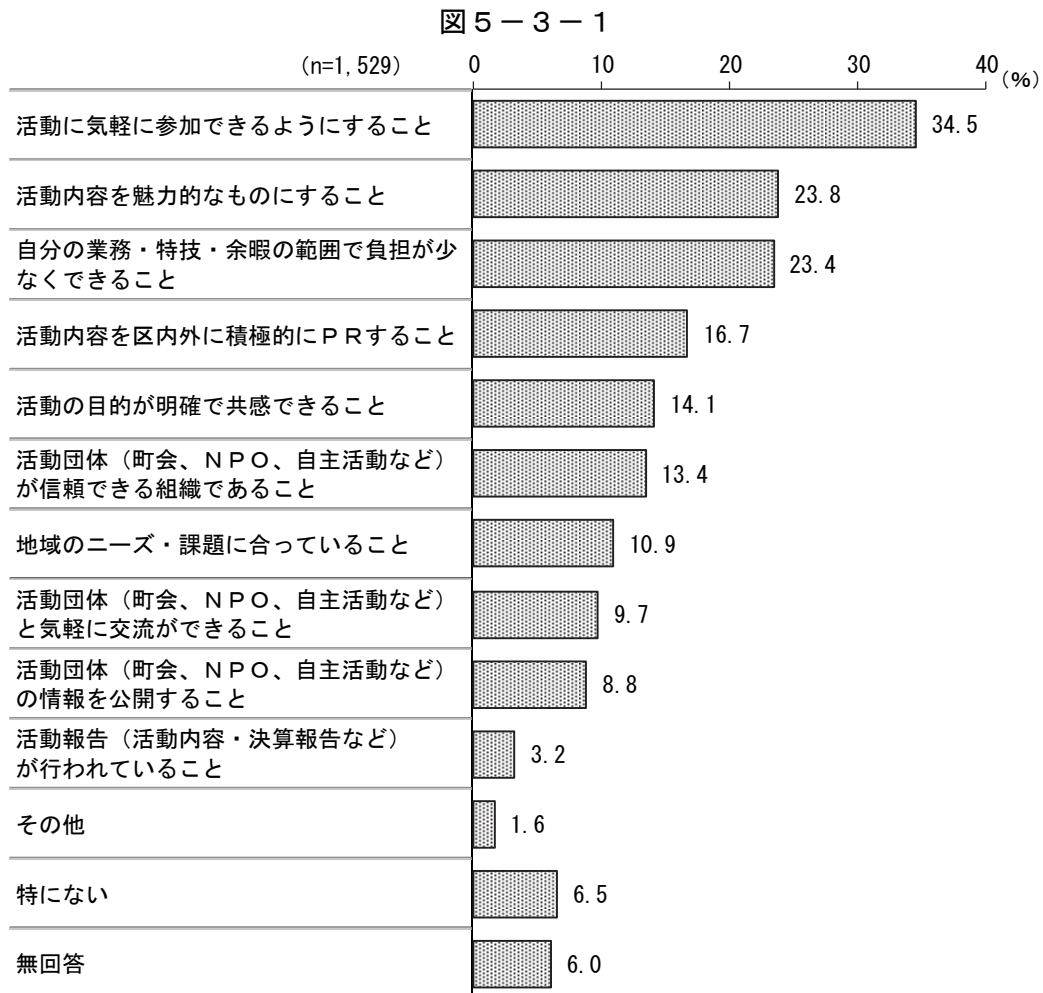
図5-2-2 性別、性・年代別 参加している、参加してみたい地域活動  
（上位9項目+「参加したくない」）



### 5-3 地域活動に多くの人が参加するために必要なこと

- 「活動に気軽に参加できるようにすること」が3割台半ば

問12 地域活動に多くの人が参加するには何が必要だと思いますか。次の中からあてはまるものを2つ以内で選んでください。

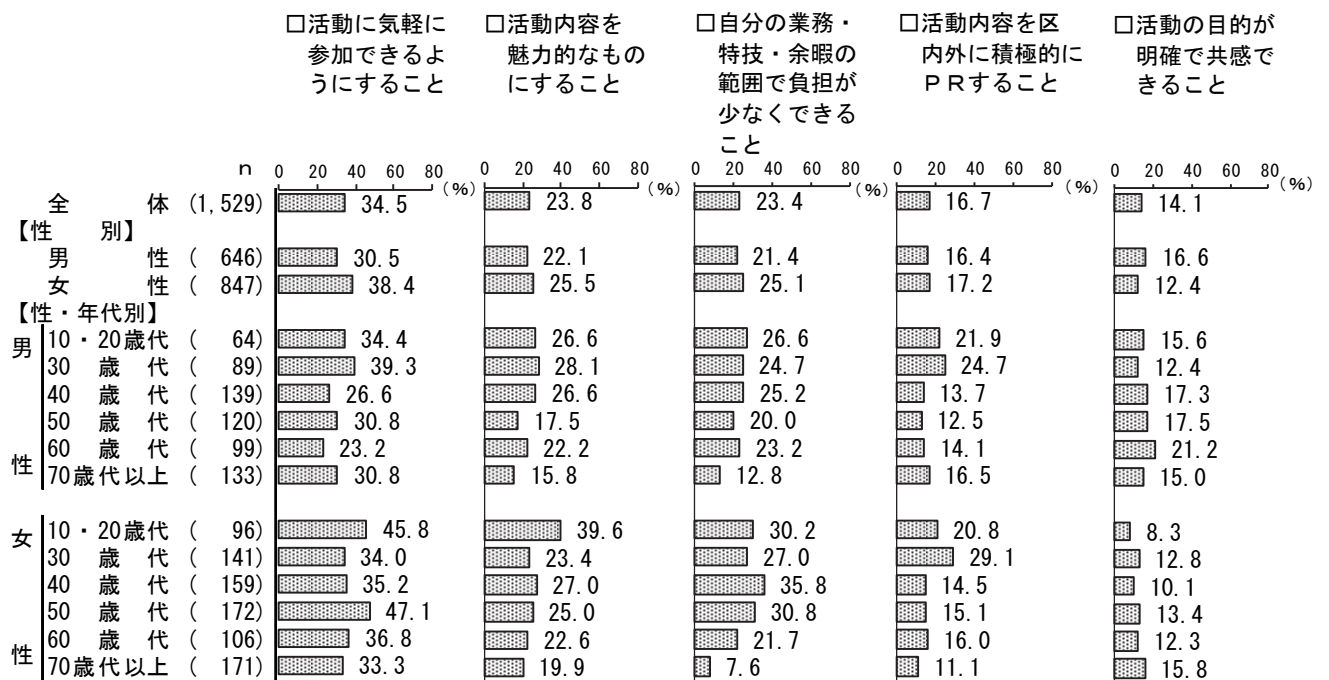


地域活動に多くの人が参加するには何が必要かを聞いたところ、「活動に気軽に参加できるようにすること」（34.5%）が3割台半ばで最も高く、次いで「活動内容を魅力的なものにすること」（23.8%）、「自分の業務・特技・余暇の範囲で負担が少なくできること」（23.4%）、「活動内容を区内外に積極的にPRすること」（16.7%）となっている。（図5-3-1）

性別でみると、「活動に気軽に参加できるようにすること」は女性が男性より7.9ポイント高くなっている。

性・年代別でみると、「活動に気軽に参加できるようにすること」は女性50歳代で5割近くと高くなっている。「活動内容を魅力的なものにすること」は女性10・20歳代で約4割と高くなっている。「自分の業務・特技・余暇の範囲で負担が少なくできること」は女性40歳代で3割台半ばと高くなっている。(図5-3-2)

図5-3-2 性別、性・年代別 地域活動に多くの人が参加するために必要なこと(上位5項目)



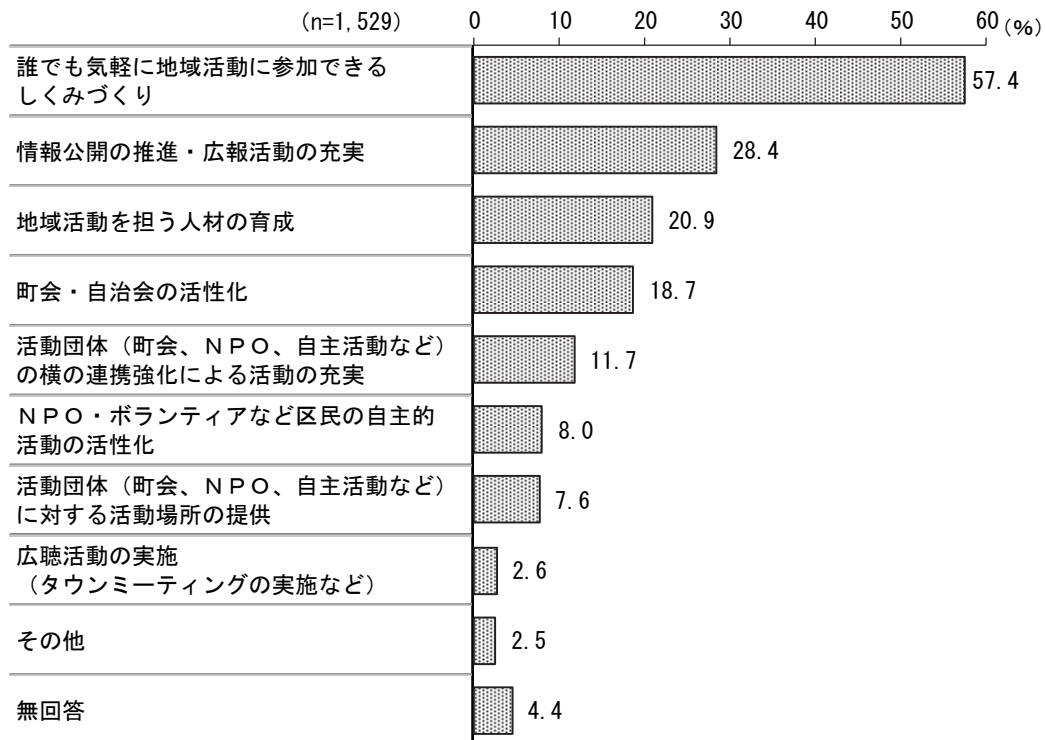


## 5-4 地域力を高めるための取り組み

- 「誰でも気軽に地域活動に参加できるしくみづくり」が6割近く

問13 墨田区の地域力を高めるためには、区はどのような取り組みを進めるべきだと考えますか。次の中からあてはまるものを2つ以内で選んでください。

図5-4-1



墨田区の地域力を高めるためには、区はどのような取り組みを進めるべきかを聞いたところ、「誰でも気軽に地域活動に参加できるしくみづくり」（57.4%）が6割近くで最も高く、次いで「情報公開の推進・広報活動の充実」（28.4%）、「地域活動を担う人材の育成」（20.9%）、「町会・自治会の活性化」（18.7%）となっている。（図5-4-1）

性別でみると、「誰でも気軽に地域活動に参加できるしくみづくり」は女性が男性より9.4ポイント高くなっている。一方、「地域活動を担う人材の育成」は男性が女性より5.2ポイント高くなっている。

性・年代別でみると、「誰でも気軽に地域活動に参加できるしくみづくり」は女性40歳代で約7割と高くなっている。「情報公開の推進・広報活動の充実」は女性30歳代で4割近くと高くなっている。「町会・自治会の活性化」は男女ともに70歳代以上で3割台と高くなっている。

(図5-4-2)

図5-4-2 性別、性・年代別 地域力を高めるための取り組み（上位5項目）

