

11 ICT機器の利用

11-1 スマートフォンの保有

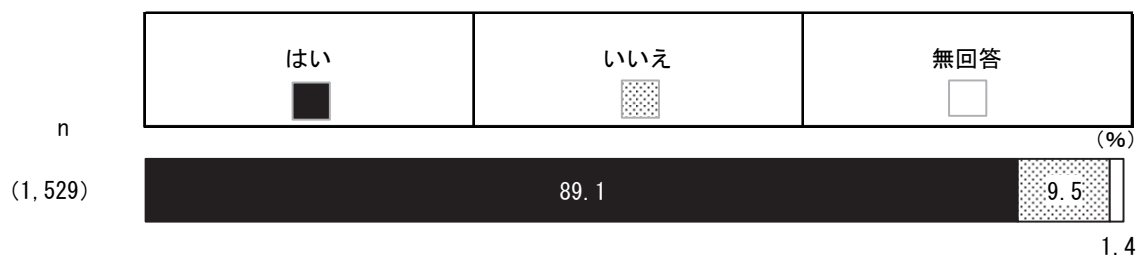
11-2 スマートフォンで利用している機能・サービス

11-1 スマートフォンの保有

- スマートフォンの保有率は約9割

問30 あなたはスマートフォンを保有していますか。次の中からあてはまるものを1つ選んでください。

図11-1-1



スマートフォンを保有しているか聞いたところ、「はい」(89.1%)は約9割となっている。


(図11-1-1)

性別でみると、男女間で大きな差はみられない。

性・年代別でみると、「はい」は男女ともに70歳代以上で6割台と低くなっている。

(図11-1-2)

図11-1-2 性別、性・年代別 スマートフォンの保有



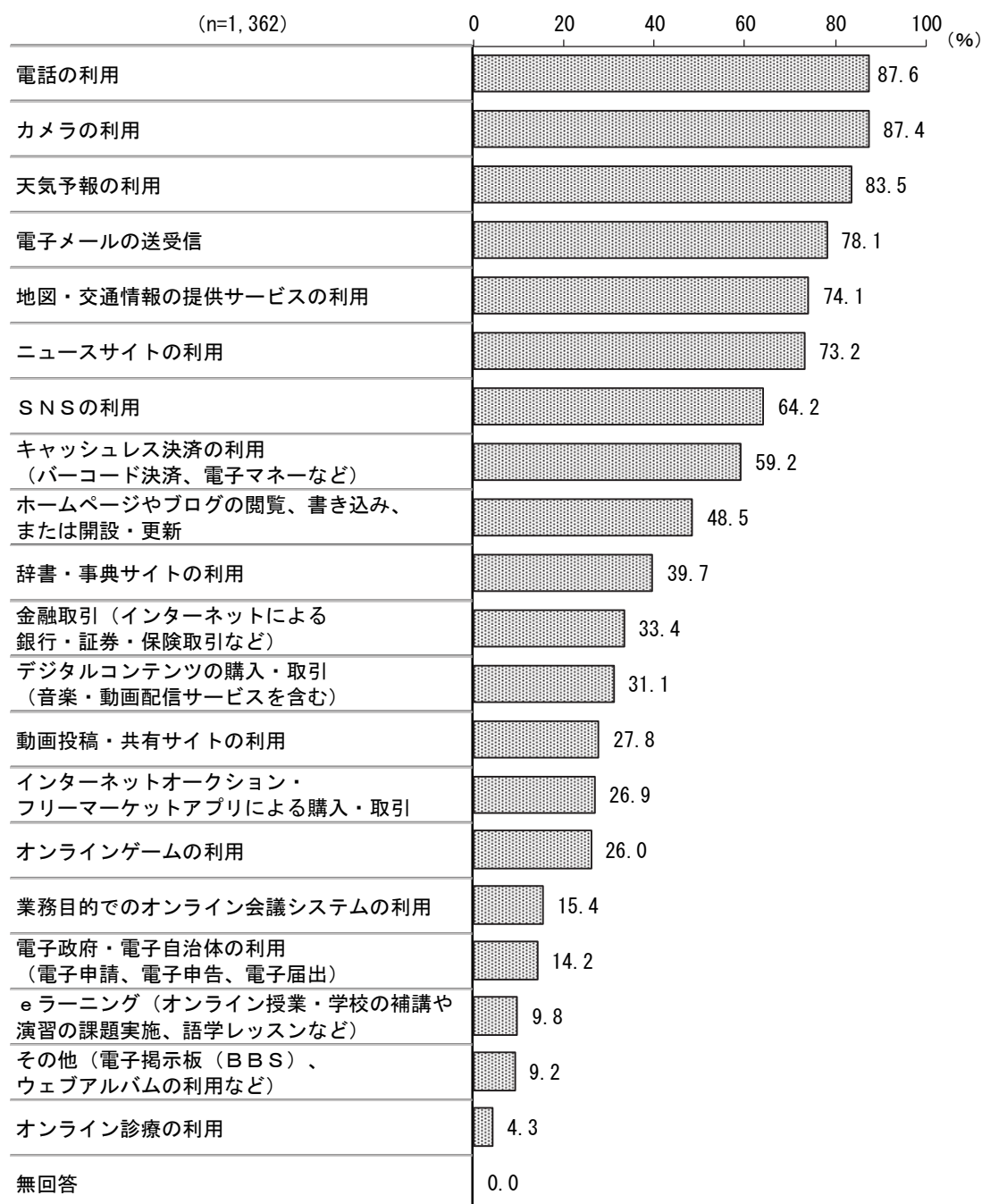
11-2 スマートフォンで利用している機能・サービス

- 「電話の利用」が9割近く

〔問30で「はい」と答えた方に〕

問30-1 あなたは、スマートフォンで具体的にどのような機能やサービスを利用していますか。
次の中からあてはまるものをすべて選んでください。

図11-2-1



スマートフォンを保有している人(1,362人)に利用している機能・サービスについて聞いたところ、「電話の利用」(87.6%)が最も高く、次いで「カメラの利用」(87.4%)、「天気予報の利用」(83.5%)となっている。(図11-2-1)

性別でみると、「カメラの利用」は女性が男性より8.2ポイント高くなっている。一方、「ホームページやブログの閲覧、書き込み、または開設・更新」は男性が女性より6.8ポイント高くなっている。

性・年代別でみると、「電話の利用」は女性70歳代以上で9割台半ばと高くなっている。「キャッシュレス決済の利用」は男性30歳代、女性の10・20歳代、30歳代で8割台と高くなっている。

(図11-2-2)

図11-2-2 性別、性・年代別 スマートフォンで利用している機能・サービス（上位10項目）

