

第27回

# 墨田区住民意識調査



ひと、つながる。  
墨田区

令和4年

墨 田 区



# はじめに

墨田区では、区民の皆様のさまざまな御意見・御要望等を把握し、基本計画に掲げる「すみだの“夢”実現プロジェクト」の“暮らし続けたいまち、働き続けたいまち、訪れたいまち”を実現していくために、「区長への手紙」をはじめ、多様な広聴活動を行っています。

「墨田区住民意識調査」は、区民の意識や意向を把握する広聴活動の一つとして、一年おきに実施しているもので、今回の調査では、継続的な項目の「定住性」や「生活環境評価」の他に、「区政情報」、「地域力の育成・支援」、「防災対策」など19のテーマについてお尋ねしました。また、新たにインターネットによる回答方式を採り入れて、デジタル化への対応を図りました。

この調査によって得られた結果は、区政運営における貴重な資料として、有効に活用させていただきます。これからも「人と人とのつながり」を大切にしながら、「すみだの“夢”実現プロジェクト」をさらに推進し、持続可能な“すみだ”の実現に向けて全力を尽くしていきますので、皆様の御理解をお願いいたします。

結びに、今回の調査に御協力いただきました区民の皆様に、心から御礼申し上げます。

令和4年10月

墨田区長 山本 亨

---

I	調査の概要	1
II	質問と回答	9
III	調査結果の分析	35
1	定住性	37
1-1	居住年数	39
1-2	定住意向	41
1-3	定住意向理由と転出意向理由	44
2	生活環境評価	47
2-1	住みよさ評価	49
2-2	生活環境評価	52
3	区政全般	65
3-1	区の仕事の満足度と重要度	67
3-2	力を入れるべき施策	82
3-3	区の施設の利用頻度と利用しなかった理由	84
3-4	将来にわたり施設サービスを提供していくための取り組み	95
4	シティプロモーション	99
4-1	区に対する気持ち	101
5	地域力の育成・支援	109
5-1	地域活動への参加状況	111
5-2	参加している、参加してみたい地域活動	113
5-3	地域活動に多くの人が参加するために必要なこと	115
5-4	地域力を高めるための取り組み	117
6	防災対策	119
6-1	震災時や大規模水害時の被害想定と避難方法	121
6-2	家庭で行っている防災対策	123
6-3	参加意向のある防災活動	125
6-4	防災対策についての要望	127
6-5	防災情報の入手方法	129
7	防犯対策	131
7-1	効果的な地域の取り組み	133
7-2	防犯活動への参加意向	135
7-3	参加したい防犯活動	137
7-4	参加したくない理由	139
8	公園	141
8-1	公園に求める施設	143

# 目 次

---

9	区政情報	147
9-1	区政情報の入手状況	149
9-2	区政情報の入手方法	151
9-3	広報紙閲読状況	154
9-4	区のお知らせでよく読む記事	158
9-5	「ウィークリーすみだ」の視聴状況	160
9-6	区公式ホームページの閲覧状況	162
9-7	区公式ホームページからの情報探索方法	164
9-8	区が充実させるべき情報	166
9-9	区が充実させるべき情報媒体	168
10	生涯学習	171
10-1	今後始めたい、続けたい「生涯学習」	173
11	ICT機器の利用	175
11-1	スマートフォンの保有	177
11-2	スマートフォンで利用している機能・サービス	179
12	スポーツ・運動	181
12-1	スポーツ・運動の実施頻度	183
12-2	スポーツ・運動をしていない理由	185
12-3	スポーツを楽しむことができる環境の整備	187
12-4	環境が整備されていないと思う理由	188
13	東京2020オリンピック・パラリンピック競技大会	191
13-1	関わった形	193
13-2	区の取り組みの効果	195
14	環境・リサイクル・清掃	197
14-1	資源の出し方	199
14-2	区が実施しているリユース、リサイクルの取り組みで知っているもの	209
14-3	食品ロス削減に向けた取り組み	211
14-4	プラスチックごみ削減に向けた取り組み	213
14-5	地球温暖化防止に向けた家庭での取り組み	215
14-6	地球温暖化防止や生物を大切にするための地域活動への参加状況	219
14-7	「生物多様性」の認知度	220
15	SDGs	221
15-1	SDGs との関わり	223
15-2	具体的な行動を起こしていない理由	225
16	地域	227
16-1	人権の尊重	229
17	福祉	231
17-1	介護保険制度で充実すべきこと	233

---

18 産業	235
18-1 「ものづくりのまち すみだ」についての考え	237
18-2 「区内生産品」についての考え	239
19 観光	241
19-1 「観光客」についての考え	243
20 自由意見	245
20-1 区政に対する意見・要望	247
IV 集計表	249

# I 調査の概要





## 1 調査目的

墨田区が行政を進める上で区政の各分野における区民の意向・要望等を把握し、今後の施策に反映させるための参考資料とする。

## 2 調査内容

- |                |                               |
|----------------|-------------------------------|
| (1) 定住性        | (11) ICT機器の利用                 |
| (2) 生活環境評価     | (12) スポーツ・運動                  |
| (3) 区政全般       | (13) 東京2020オリンピック・パラリンピック競技大会 |
| (4) シティプロモーション | (14) 環境・リサイクル・清掃              |
| (5) 地域力の育成・支援  | (15) SDGs                     |
| (6) 防災対策       | (16) 地域                       |
| (7) 防犯対策       | (17) 福祉                       |
| (8) 公園         | (18) 産業                       |
| (9) 区政情報       | (19) 観光                       |
| (10) 生涯学習      |                               |

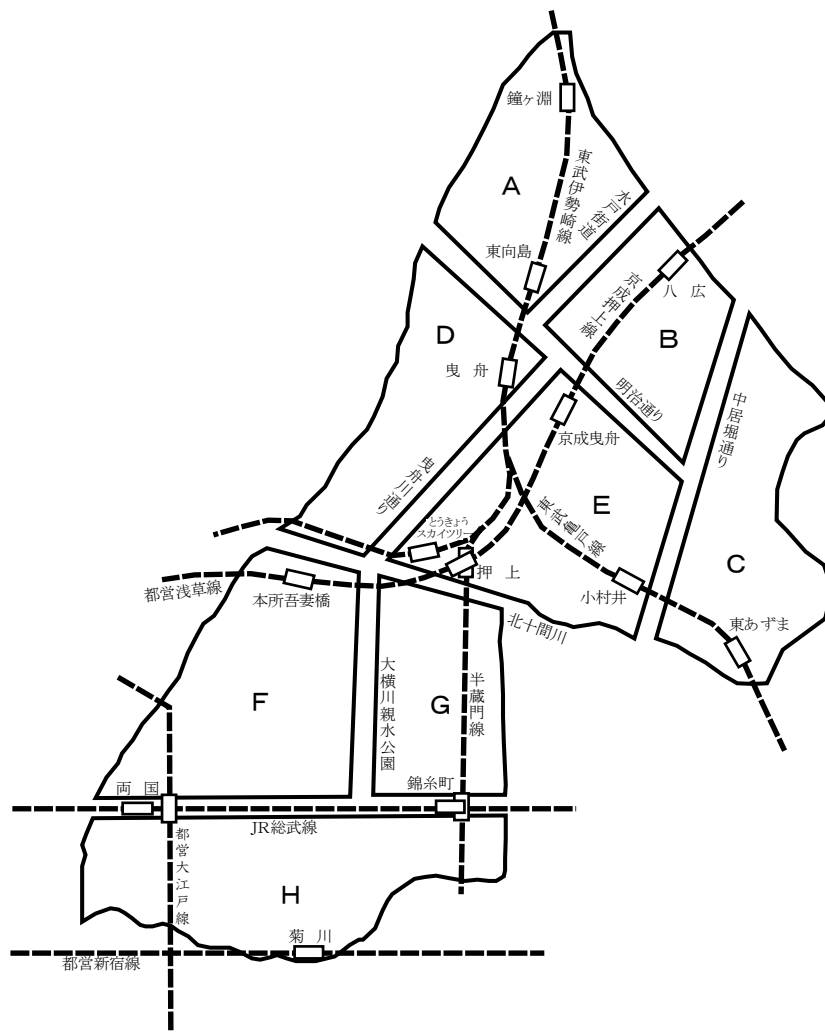
## 3 調査設計

- |          |  |
|----------|--|
| (1) 調査地域 | 墨田区全域  |
| (2) 調査対象 | 墨田区在住の満18歳以上の個人（外国籍を含む）                      |
| (3) 標本数  | 3,000サンプル                                    |
| (4) 抽出方法 | 層化無作為抽出法                                     |
| (5) 調査方法 | 郵送配付、郵送・インターネット回答併用回収                        |
| (6) 調査期間 | 令和4年7月19日（火）～8月1日（月）                         |
| (7) 調査機関 | 株式会社タイム・エージェント                               |
| (8) 地域分類 | 調査結果の集計にあたっては、次頁の表1および図1のとおり、墨田区を8ブロックに区分した。 |

表1 地域、ブロック、町丁名対応表

地域	ブロック	町丁名
北部地域	A	東向島四～五丁目、堤通二丁目、墨田一～五丁目
	B	東向島六丁目、八広一～六丁目
	C	立花一～六丁目、東墨田一～三丁目
	D	向島一～五丁目、東向島一～三丁目、堤通一丁目
	E	押上一～三丁目、京島一～三丁目、文花一～三丁目
南部地域	F	横網一～二丁目、亀沢一～四丁目、石原一～四丁目、本所一～四丁目、東駒形一～四丁目、吾妻橋一～三丁目
	G	錦糸一～四丁目、太平一～四丁目、横川一～五丁目、業平一～五丁目
	H	両国一～四丁目、千歳一～三丁目、緑一～四丁目、立川一～四丁目、菊川一～三丁目、江東橋一～五丁目

図1 ブロック区分図



## 4 回収結果

- (1) 標 本 数 3,000件 (100.0%)
- (2) 有効回収数 (率) 1,529件 (51.0%)
- 内訳 郵送回答数 (率) 1,001件 (65.5%)
- インターネット回答数 (率) 528件 (34.5%)
- (3) 回収不能数 (率) 1,471件 (49.0%)
- (4) 地域別回収結果

	満18歳以上人口 (構成比)	標 本 数	有効回収数	有効回収率
区 全 体	243,876人 (100.0%)	3,000件	1,529件	51.0%
北 部 地 域	127,741人 (52.4%)	1,571件	817件	52.0%
Aブロック	26,030人 (10.7%)	320件	182件	56.9%
Bブロック	24,905人 (10.2%)	306件	158件	51.6%
Cブロック	20,293人 (8.3%)	250件	118件	47.2%
Dブロック	26,898人 (11.0%)	331件	175件	52.9%
Eブロック	29,615人 (12.1%)	364件	184件	50.5%
南 部 地 域	116,135人 (47.6%)	1,429件	675件	47.2%
Fブロック	38,217人 (15.7%)	469件	237件	50.5%
Gブロック	30,679人 (12.6%)	379件	169件	44.6%
Hブロック	47,239人 (19.4%)	581件	269件	46.3%
無 回 答	—	—	37件	—

## 5 集計にあたって

- (1) 集計は、小数点第2位を四捨五入して算出した。したがって、回答率を合計しても100%にはならず、0.1%の範囲で増減することがある。
- (2) 回答の比率(%)は、その設問の回答者数を基数として算出した。したがって、複数回答の設問はすべての比率を合計すると100%を超えることがある。
- (3) 「満足」と「やや満足」を合わせて<満足(計)>とする場合など、2つ以上の選択肢を合わせた項目の比率を表記する場合、その比率は、それぞれの選択肢の回答数を合計し、比率を再計算したものを使用している。
- (4) 本文やグラフ・数表上の選択肢表記は、場合によっては語句を簡略化してある。(詳細は本書「II 質問と回答」を参照)
- (5) グラフ上の比率(%)は、比率の小さいものについては、場合によって小数点第1位を四捨五入して整数化してある。また、表記スペースが十分でない場合は省略してあることもある。(詳細は本書「IV 集計表」を参照)
- (6) 集計は、すべて単純集計、属性別クロス集計を行った。また、分析の必要に応じて設問間クロス集計を行った。
- (7) 分析軸に使用した属性項目は、無回答を除いてあるため、各属性の件数の合計が全体件数と一致しないことがある。また、設問間クロス集計についても、視点の明確化を図るため、必要選択肢にのみしぼって使用している場合があるため同様となっている。
- (8) この調査の標本誤差は、おおよそ下表のとおりである。標本誤差は、下式によって得られ、①比率算出の基数(n)および②回答の比率(p)によって誤差幅が異なる。

$$\text{標本誤差} = 2 \sqrt{\frac{N-n}{N-1} \times \frac{p(1-p)}{n}}$$

N = 母集団数  
 n = 比率算出の基数  
 p = 回答の比率

回答の比率 (p) 基数 (n)	90%または 10%前後	80%または 20%前後	70%または 30%前後	60%または 40%前後	50%前後
1,529	±1.5%	±2.0%	±2.3%	±2.5%	±2.6%
1,400	±1.6%	±2.1%	±2.4%	±2.6%	±2.7%
1,000	±1.9%	±2.5%	±2.9%	±3.1%	±3.2%
700	±2.3%	±3.0%	±3.5%	±3.7%	±3.8%
300	±3.5%	±4.6%	±5.3%	±5.7%	±5.8%
100	±6.0%	±8.0%	±9.2%	±9.8%	±10.0%

(注) 1. 表は  $\frac{N-n}{N-1} \doteq 1$  として算出した。

2. 層化を行った場合の誤差は上記表の値よりやや小さくなる。

3. この表の見方は次のとおりである。

「ある設問の回答者が1,529人であり、その設問中の選択肢の回答比率が70%であった場合、その回答比率の誤差の範囲は最高でも±2.3%である。」

## 6 分析にあたって

分析軸に使用した属性項目は、下記のとおりである。

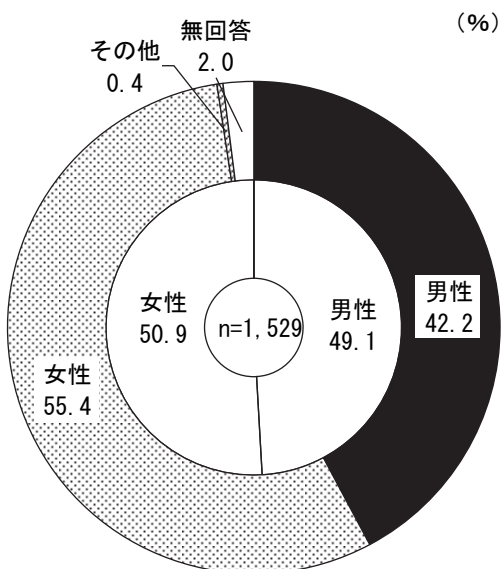
- |         |            |         |
|---------|------------|---------|
| ① 性別    | ⑤ 家族人数別    | ⑨ ブロック別 |
| ② 年代別   | ⑥ ライフステージ別 | ⑩ 居住年数別 |
| ③ 性・年代別 | ⑦ 住居形態別    |         |
| ④ 職業別   | ⑧ 地域別      |         |

※ ⑥ライフステージの名称および内容は以下のとおりである。

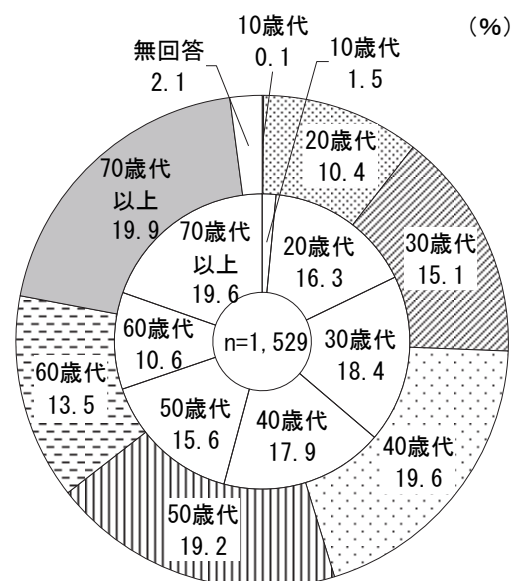
独身期	-----	40歳未満の独身者
家族形成期	-----	40歳未満の子供のいない夫婦または一番下の子供が入学前の人
家族成長前期	-----	一番下の子供が小・中学生の人
家族成長後期	-----	一番下の子供が高校・大学生の人
家族成熟期	-----	65歳未満で一番下の子供が学校卒業の人
老齢期	-----	65歳以上で一番下の子供が学校卒業の人または65歳以上の人のみの世帯
その他	-----	40～64歳の独身者、あるいは子供のいない夫婦

## 7 回答者特性

### (1) 性別

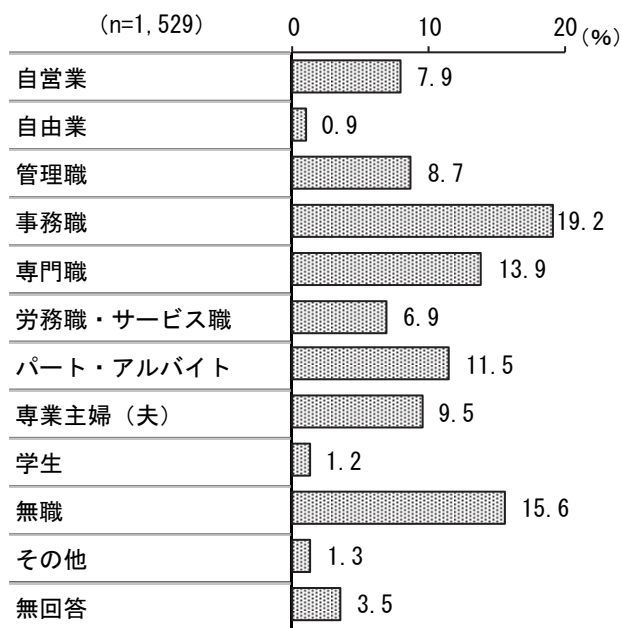


### (2) 年代別

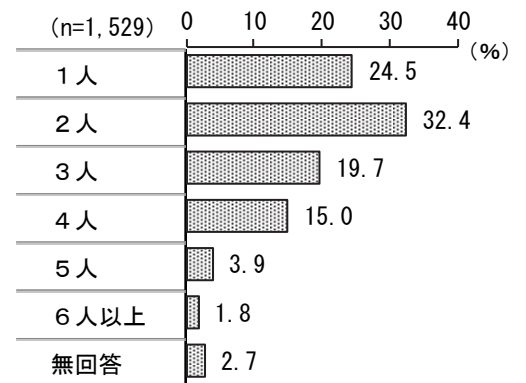


(注) 内円は母集団（墨田区在住の満18歳以上の区民）の構成比、外円は調査回答者の構成比を示している。

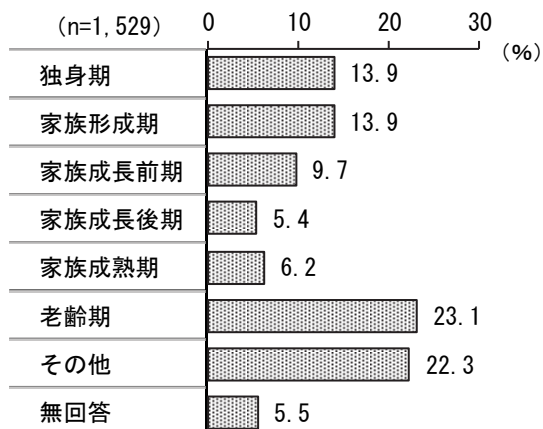
(3) 職業別



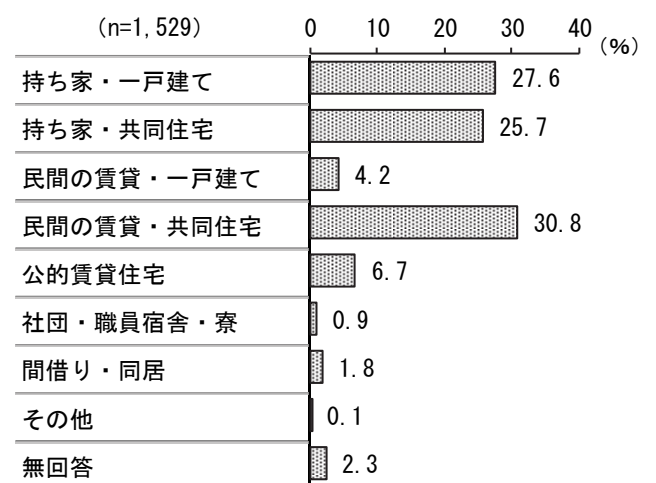
(4) 家族人数別



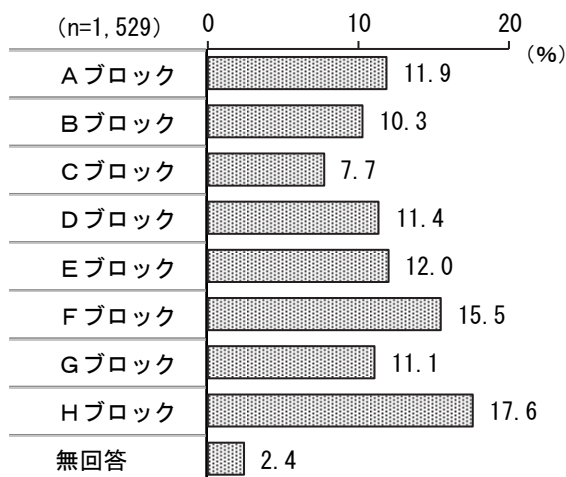
(5) ライフステージ別



(6) 住居形態別



(7) ブロック別



## Ⅱ 質問と回答





## 第 27 回 墨田区住民意識調査

※ 選択肢に続く数字は構成比（%）、「n」は回答者数を表す。

### 【定住性】

問 1 あなたは、墨田区に住んで何年になりますか。次の中からあてはまるものを1つ選んでください。 n = 1,529

1. 1年未満	5.6	4. 10年以上20年未満	17.4
2. 1年以上5年未満	14.7	5. 20年以上	49.5
3. 5年以上10年未満	12.5	無回答	0.3

問 2 あなたは、これからも墨田区に住み続けたいと思いますか。次の中からあてはまるものを1つ選んでください。 n = 1,529

1. ずっと住み続けたい	42.6	3. 区外に転出したい	3.6	4. わからない	6.9
2. 当分の間は住み続けたい	45.3	無回答	1.6		

〔問2で1・2と答えた方に〕

問 2-1 その主な理由は何ですか。次の中から3つ以内を選んでください。 n = 1,344

1. 通勤・通学が便利	58.2
2. 買い物が便利	58.0
3. 公害が少ない	5.0
4. 防災対策が整っている	6.0
5. 自然環境が良い	9.4
6. 風紀など社会環境が良い	10.9
7. 子どもの教育に適している	3.9
8. 住宅事情が良い	16.1
9. 商売など営業上都合が良い	4.3
10. 福祉サービスの内容が良い	7.4
11. 地域に愛着を感じている	41.1
12. その他	8.3
無回答	3.0

〔問2で3と答えた方に〕

問 2-2 その主な理由は何ですか。次の中から3つ以内を選んでください。 n = 55

1. 通勤・通学が不便	12.7
2. 買い物が不便	25.5
3. 公害がひどい	5.5
4. 防災対策が不十分	21.8
5. 自然環境が悪い	25.5
6. 風紀など社会環境が悪い	18.2
7. 子どもの教育に適していない	10.9
8. 住宅事情が悪い	27.3
9. 商売など営業上都合が悪い	0.0
10. 福祉サービスの内容が悪い	5.5
11. 地域に愛着を感じない	21.8
12. その他	21.8
無回答	0.0

【生活環境評価】

問3 あなたは、現在の墨田区は住みよいと思いますか。次の中からあてはまるものを1つ選んでください。 n=1,529

1. 住みよい	41.1	3. あまり住みよくない	3.9	無回答	3.1
2. まあ住みよい	51.3	4. 住みにくい	0.5		

問4 あなたは、自宅周辺の生活環境についてどう思いますか。項目ごとにあてはまるものを1つ選んでください。 n=1,529

項目 \ 評価	良い	やや良い	普通	やや悪い	悪い	無回答
(1) 交通の便	61.3	20.9	11.3	3.9	0.9	1.6
(2) 買い物の便	50.5	23.7	16.0	6.4	1.9	1.6
(3) 公園・遊び場	26.8	24.0	35.7	8.4	2.0	3.1
(4) 建物の周囲の空間・日当たり	25.2	21.7	32.9	13.4	4.5	2.2
(5) 騒音・振動	11.3	15.5	39.7	22.0	9.4	2.1
(6) 大気汚染	8.2	12.2	55.5	16.4	5.0	2.7
(7) 緑の豊かさ	9.1	19.4	44.9	19.2	5.2	2.2
(8) 交通の安全性	13.4	21.6	46.8	12.9	2.6	2.6
(9) 災害時の安全性	6.8	13.3	43.7	22.0	11.5	2.7
(10) 防犯や風紀	9.4	21.8	51.8	11.4	3.1	2.6
(11) 隣近所の人情	14.8	24.1	50.1	6.1	2.8	2.1
(12) 景観・まちなみ	13.5	23.6	49.1	9.5	2.4	2.0
(13) リサイクルの活動	8.5	19.6	62.0	6.2	1.6	2.2

【区政全般】

問5 あなたは、次の項目に関わる区の仕事について、満足していますか。

また、どのくらい重要（大切）だと思いますか。項目ごとにあてはまるものを1つ選んでください。  
n=1,529

項目	満足度（1つに○）							重要度（1つに○）						
	満足	やや満足	普通	やや不満	不満	わからない	無回答	重要	やや重要	普通	あまり重要ではない	重要ではない	わからない	無回答
(1) 区役所・出張所などの窓口サービスの接客	21.1	23.2	40.8	4.7	2.2	6.6	1.4	36.4	24.2	28.0	2.3	0.5	2.7	6.0
(2) 保育サービスなどの子育て支援	6.0	10.1	27.0	4.2	2.5	46.2	4.1	44.5	16.5	14.8	0.9	0.8	16.3	6.2
(3) 学校教育	4.4	9.4	30.8	3.3	1.5	46.6	4.1	47.1	14.9	15.0	0.7	0.7	15.3	6.3
(4) 学校と地域の連携	4.2	9.5	29.6	2.9	1.4	47.7	4.6	32.4	21.4	21.4	2.0	0.8	15.6	6.4
(5) 生涯学習の充実	2.8	7.3	32.7	4.6	2.2	46.4	3.9	21.1	22.9	29.8	3.0	1.3	15.4	6.5
(6) 高齢者・障害者への福祉	5.4	11.2	31.5	5.6	2.4	41.3	2.5	39.8	25.2	17.1	1.7	1.4	9.0	5.8
(7) 疾病・ねたきりの予防	2.7	6.7	28.6	4.1	2.4	51.7	3.9	35.2	26.4	18.1	1.6	1.2	11.6	6.0
(8) 地震などの災害対策	4.6	12.7	42.1	9.4	5.0	23.0	3.3	64.7	14.9	9.5	0.4	0.4	4.2	5.9
(9) 防犯への取り組み	4.7	12.4	48.3	6.9	2.7	21.8	3.3	55.3	21.9	12.6	0.5	0.1	3.9	5.8
(10) 伝統文化の保護・継承	8.1	19.9	37.9	3.1	1.1	26.0	3.8	26.8	26.9	27.5	4.1	0.9	7.7	6.1
(11) 道路・交通体系の整備	8.6	20.4	44.1	11.4	6.0	6.6	2.9	41.5	28.0	21.6	0.6	0.4	1.9	6.0
(12) 景観・まちなみの向上	8.3	20.6	46.4	10.9	3.9	6.5	3.5	28.1	31.1	29.4	2.4	0.9	2.4	5.9
(13) 主要駅（錦糸町、両国、押上、曳舟）周辺の利便性の向上	23.1	34.3	27.6	7.5	2.4	2.8	2.2	42.1	27.7	21.3	1.6	0.5	1.4	5.6
(14) ごみの収集、リサイクルの推進	15.9	28.2	41.7	5.5	1.8	4.7	2.3	38.9	29.4	23.0	0.8	0.5	1.7	5.8
(15) 区政全般	8.2	25.8	42.1	4.8	2.0	14.3	2.7							

問6 あなたが区の施策のうち特に力を入れてほしいと思うものを3つ選び、1位、2位、3位と順位をつけて、下の回答欄に番号を記入してください。 n=1,529

	1位	2位	3位
1. 保育サービスなどの充実	7.8	3.4	2.4
2. 子育て相談の充実や児童虐待の防止	4.0	3.5	1.8
3. 学校教育の充実	6.5	3.5	2.5
4. 青少年の健全育成	1.2	1.4	1.6
5. 生涯学習機会の提供	1.0	1.6	1.0
6. 区民の健康増進	2.6	2.3	2.6
7. 感染症や食中毒の予防対策	2.7	2.0	1.6
8. 地域医療体制の充実	6.8	8.0	4.1
9. 高齢者がいきいきと生活できる環境づくり	5.8	6.6	4.8
10. 介護サービスの充実	5.9	6.2	4.1
11. 障害者の社会参加の支援	1.1	1.1	1.2
12. 生活困窮者の支援	3.4	3.3	3.2
13. 区民活動や地域活動の支援	0.3	1.2	0.8
14. 人権意識の向上・男女共同参画の推進・多様な性の尊重	0.7	0.7	1.0
15. 防災対策	17.8	10.1	8.4
16. 防犯対策	3.4	7.1	5.3
17. 商業の活性化	3.4	4.1	3.3
18. ものづくり産業の活性化	0.6	2.1	1.8
19. 起業・創業の支援	0.5	0.9	0.8
20. 文化芸術の振興	0.9	1.3	2.6
21. スポーツの振興	0.7	1.2	1.1
22. 観光の振興やまちの魅力の発信	0.9	1.6	2.0
23. 道路整備（バリアフリーなど）	2.4	4.4	4.8
24. 交通安全対策	1.2	2.6	2.9
25. 住環境の向上	4.8	3.8	4.8
26. 地域の特性に応じたまちづくり	1.7	1.2	2.9
27. 公園や水辺空間の整備	1.3	3.0	5.0
28. 緑化の推進	1.2	2.4	3.5
29. 地球温暖化対策	2.3	1.4	3.3
30. ごみの減量やリサイクルの推進	0.7	1.3	4.7
31. 騒音の軽減やまちの美化の推進	2.3	3.1	4.6
32. 行財政改革	1.3	0.7	1.9
33. その他	0.7	0.2	0.6
無回答	2.2	2.6	3.1

問7 あなたは、区の施設をどれくらいの頻度で利用していますか。施設ごとにあてはまるものを1つ選んでください。また、過去1年に利用していない場合は、利用しなかった理由について、あてはまるものをすべて選んでください。 n = 1,529

施設	利用頻度 (1つに○)					n	利用しなかった理由 (あてはまるものすべてに○)						
	利用頻度 利用しなかった理由	週1回以上	月1回〜2回程度	年1回〜数回程度	過去1年間に利用していない		無回答	利用する必要がない	近隣に施設がない	予約が取れない、または取りづらい	建物や施設が古い	利用料金が低い	無回答
(1) 公園・児童遊園		17.5	16.0	22.4	40.2	3.9	n= 614	94.3	3.7	0.3	0.7	0.0	1.8
(2) ホール（リバーサイドホール・曳舟文化センター）		0.4	1.4	11.7	82.4	4.1	n=1,260	91.8	6.8	1.0	0.2	0.4	1.3
(3) 集会所・集会室		0.5	2.9	8.2	83.8	4.5	n=1,282	95.2	2.3	0.5	0.6	0.5	1.6
(4) コミュニティ会館（東駒形・梅若橋・横川）		1.5	2.5	5.5	86.1	4.4	n=1,316	91.7	7.3	0.2	0.5	0.2	1.4
(5) 多目的施設（社会福祉会館・産業会館・地域プラザ・生涯学習センターなど）		1.8	2.8	11.2	80.0	4.3	n=1,223	92.6	6.0	0.7	0.3	0.2	1.4
(6) 事業施設（女性センター・消費者センター）		0.2	0.9	3.5	90.9	4.5	n=1,390	94.2	4.9	0.4	0.1	0.2	1.4
(7) 児童館		2.7	2.9	5.1	84.4	4.8	n=1,291	97.2	1.2	0.2	0.9	0.1	1.1
(8) 子育て支援施設（子育てひろば・子育て支援総合センター）		0.9	1.8	4.4	87.9	5.0	n=1,344	96.4	2.5	0.4	0.1	0.1	1.1
(9) 高齢者就労支援施設（シルバー人材センター）		0.3	0.4	1.5	93.1	4.6	n=1,424	96.1	2.7	0.1	0.1	0.2	1.3
(10) 元気高齢者施設（立花ゆうゆう館・梅若ゆうゆう館・いきいきプラザ）		0.6	0.9	1.6	92.7	4.3	n=1,417	95.2	3.5	0.4	0.1	0.1	1.2
(11) 保健センター（向島・本所）		0.3	0.8	14.3	80.2	4.4	n=1,226	95.0	3.3	0.5	0.3	0.2	1.5
(12) その他の福祉施設（ボランティアセンター・福祉保健センターなど）		0.3	0.9	3.3	91.0	4.6	n=1,391	96.1	2.4	0.1	0.1	0.1	1.6
(13) 図書館		5.0	11.6	20.9	58.5	4.1	n= 894	79.2	16.4	1.1	1.2	0.3	2.3
(14) 資料館・文化施設（トリフォニーホール・郷土文化資料館・北斎美術館など）		0.7	2.6	20.0	72.1	4.6	n=1,102	85.6	9.5	0.9	0.2	3.2	1.7
(15) 屋内体育施設（スポーツ健康センター・両国屋内プール・総合体育館など）		3.1	4.1	14.2	74.0	4.6	n=1,132	81.9	12.3	2.9	0.8	1.7	1.8
(16) 屋外体育施設（野球場・テニスコートなど）		1.0	1.4	3.4	89.6	4.5	n=1,370	89.4	5.6	2.8	0.2	0.8	2.0
(17) 自転車駐車場		9.5	10.9	14.2	61.2	4.2	n= 936	92.2	3.7	1.8	0.2	1.4	1.9

問8 区の施設は、その約60%が築30年を超えており、老朽化が進んでいます。今後一斉に大規模改修や建替えの時期を迎えますが、それには多額の経費がかかるため、今ある施設をすべて維持し大規模修繕を行っていくのは困難な状況です。

区の限りある財源の中で、将来にわたり必要な施設サービスを提供していくためには、どのような取り組みに力を入れていくべきだと考えますか。次の中からあてはまるものをすべて選んでください。 n=1,529

1. 民間でできるものは民間委託を行うなど、効率よい行政運営を行うべきである	47.0
2. 施設の建替えや新設が必要な場合は、民間による施設整備の誘導、民間資金の調達など、官民連携手法を活用すべきである	37.1
3. 今ある建物は計画的に修繕を行い、できるだけ長く施設を使用できるようにすべきである	34.3
4. 施設の全体量を減らし、より必要性の高い施設の維持管理や建替え・修繕を優先させるべきである	40.7
5. 施設の利用者と未利用者の不公平感をなくすため、施設使用料の見直しを行うべきである	20.4
6. 区が保有している低利用・未利用の土地や建物は、積極的に売却や貸付を行うべきである	47.4
無回答	5.0

### 【シティプロモーション】

墨田区では、「人と人とのつながり」をテーマに、区民が自分の暮らすまちに対して抱く愛着や誇りを醸成しながら、区の魅力の効果的な発信によるシティプロモーションを展開しています。

問9 墨田区に対する気持ちをお伺いします。項目ごとにあてはまるものを1つ選んでください。

(1) 墨田区に愛着をもっていますか。(1つに○) n=1,529

1. そう思う	44.6	4. そう思わない	2.1
2. どちらかと言えばそう思う	42.4	5. わからない	6.3
3. どちらかと言えばそう思わない	3.9	無回答	0.7

(2) 墨田区に誇りをもっていますか。(1つに○) n=1,529

1. そう思う	28.0	4. そう思わない	4.7
2. どちらかと言えばそう思う	45.0	5. わからない	12.5
3. どちらかと言えばそう思わない	9.0	無回答	0.9

(3) 墨田区を人に勧めたいと思いますか。(1つに○) n=1,529

1. そう思う	27.3	4. そう思わない	4.1
2. どちらかと言えばそう思う	43.1	5. わからない	15.8
3. どちらかと言えばそう思わない	8.7	無回答	1.0

【地域力の育成・支援】

墨田区では、「地域力」とは「人と人がつながり、様々な主体が各分野・各地域で、地域の課題を積極的に解決していく力」であると考え、地域力の高いまちを目指しています。そして、そのためには区民の皆さんが積極的に町会・自治会活動やボランティア活動などの地域活動を行っていただくことが重要であると考えています。

問 10 あなたは普段、地域活動に参加していますか。次の中からあてはまるものを1つ選んでください。 n = 1,529

1. よく参加している	5.8	3. ほとんど参加していない	23.8	無回答	1.1
2. 時々参加している	13.2	4. 全く参加していない	56.0		

問 11 あなたが実際に参加している地域活動、または参加してみたい地域活動はどのような活動ですか。次の中からあてはまるものをすべて選んでください。 n = 1,529

1. 環境美化活動（清掃・リサイクルなど）	23.9
2. 交通安全推進活動	6.2
3. 防災活動	15.8
4. 助け合い活動（高齢者・障害者への支援など）	13.7
5. 防犯活動（防犯パトロールなど）	8.6
6. 区民への文化事業の提供（劇、音楽、芸、朗読など）	10.0
7. 文化・スポーツ活動や語学学習などへの参加	24.2
8. 文化・スポーツ・語学などの指導	7.8
9. 外国人との交流	16.5
10. 祭りなどの文化行事・イベント	43.2
11. その他	3.5
12. 参加したくない	17.9
無回答	3.3

問 12 地域活動に多くの人に参加するには何が必要だと思いますか。次の中からあてはまるものを2つ以内で選んでください。 n = 1,529

1. 活動内容を区内外に積極的にPRすること	16.7
2. 活動団体（町会、NPO、自主活動など）の情報を公開すること	8.8
3. 活動団体（町会、NPO、自主活動など）が信頼できる組織であること	13.4
4. 活動報告（活動内容・決算報告など）が行われていること	3.2
5. 活動内容を魅力的なものにすること	23.8
6. 活動に気軽に参加できるようにすること	34.5
7. 地域のニーズ・課題に合っていること	10.9
8. 活動の目的が明確で共感できること	14.1
9. 活動団体（町会、NPO、自主活動など）と気軽に交流ができること	9.7
10. 自分の業務・特技・余暇の範囲で負担が少なくできること	23.4
11. その他	1.6
12. 特にない	6.5
無回答	6.0

問 13 墨田区の地域力を高めるためには、区はどのような取り組みを進めるべきだと考えますか。  
次の中からあてはまるものを2つ以内で選んでください。 n=1,529

1. 町会・自治会の活性化	18.7
2. 情報公開の推進・広報活動の充実	28.4
3. 活動団体（町会、NPO、自主活動など）に対する活動場所の提供	7.6
4. 誰でも気軽に地域活動に参加できるしくみづくり	57.4
5. 地域活動を担う人材の育成	20.9
6. NPO・ボランティアなど区民の自主的活動の活性化	8.0
7. 広聴活動の実施（タウンミーティングの実施など）	2.6
8. 活動団体（町会、NPO、自主活動など）の横の連携強化による活動の充実	11.7
9. その他	2.5
無回答	4.4

【防災対策】

墨田区は、地理的条件などから地震に弱い一面を持っており、東京都が発表している地域危険度が高い地域が多いことから、「燃えないまちづくり」「壊れないまちづくり」を推進するなど、区政の最重要課題のひとつとして防災対策に取り組んでいます。

災害時に被害を最小限に抑えるためには、区民の皆さん一人一人が自らの安全は自ら守る「自助」と、ともに協力し合って地域を守る「共助」、区や関係機関が行う「公助」の力が重要となります。

問 14 あなたがお住まいの地域における震災時や大規模水害時の被害想定と避難方法等についてお聞きします。次の中からあてはまるものをすべて選んでください。 n=1,529

1. 首都直下地震等が発生した場合の区の被害想定を知っている	32.1
2. 首都直下地震等が発生した場合の避難方法等を知っている	35.1
3. 大雨や荒川の氾濫等による大規模な水害時に想定される浸水深や浸水継続時間を知っている	34.1
4. 大雨や荒川の氾濫等による大規模な水害時の避難方法等を知っている	34.2
5. 上記の被害想定や避難方法等についてすべて知らない	33.7
無回答	3.3

問 15 あなたは、災害に備えて家庭でどのような備えを行っていますか。次の中からあてはまるものをすべて選んでください。 n=1,529

1. 家具の転倒・落下・移動防止対策	42.9	7. モバイルバッテリーの確保	35.9
2. ガラスの飛散防止対策	11.5	8. ハザードマップ等の確認	44.7
3. 消火の備え（消火器の設置、風呂の残り湯の確保等）	33.9	9. 指定避難所以外の避難場所の検討・確保	19.2
4. 感震ブレーカーの設置	7.8	10. その他	1.4
5. 飲食料品の確保	62.5	11. 特にしていない	13.1
6. 簡易トイレの確保	33.4	無回答	1.0



問 16 あなたは、どのような内容の防災活動に参加したいと思いますか。次の中からあてはまるものをすべて選んでください。 n = 1,529

1. 地域で行う防災訓練	38.3
2. 学校等で行う避難所開設・運営訓練	13.3
3. 区で行う総合防災訓練	17.8
4. 区で行う防災講話（防災情報や災害について）	10.7
5. 町会等が行う住民防災組織の活動	17.6
6. 区民消火隊が行う防災活動	4.6
7. 消防団が行う防災活動	13.5
8. その他	1.9
9. 特に参加したいものはない	32.0
無回答	2.2

問 17 あなたが区の防災対策として力を入れてほしいと思うことはどのようなことですか。次の中からあてはまるものを2つ以内で選んでください。 n = 1,529

1. 災害情報の提供	27.1	7. 避難訓練の徹底	3.5
2. 情報連絡体制の充実	16.0	8. 防災組織への助成	1.6
3. 避難所の確保・運営	35.7	9. 耐震診断、耐震補強・改修の充実	12.9
4. 応急物資（食糧）の確保	30.0	10. 水害対策への取り組み	21.7
5. 飲料水の確保	23.9	11. その他	0.6
6. 応急物資（資器材）の確保	5.0	無回答	7.3

問 18 あなたは、災害時にどのような手段で防災情報を入手しますか。次の中からあてはまるものをすべて選んでください。 n = 1,529

1. テレビ	75.0	6. 地域の呼びかけ	19.4
2. エリアメール	23.2	7. 区からのメール（安全安心メール等）	22.2
3. インターネット	69.3	8. SNS	36.9
4. 防災無線	12.0	9. その他	0.8
5. ラジオ	33.4	10. わからない	0.4
		無回答	0.9

【防犯対策】

犯罪、火災、事故から生命・身体・財産を守り、区民が安全に安心した生活を送るためには、警察・消防など行政の力とともに、住民の皆さんによる自主的な防犯・防火活動が不可欠です。  
墨田区では「墨田区安全で安心なまちづくり推進条例」を制定し、安全で安心なまちづくりを目指しています。

問 19 あなたが安全で安心なまちづくりを実現するために効果的だと考える地域の取り組みは何ですか。次の中から最も重要だと思うものを1つ選んでください。 n = 1,529

1. 防犯パトロール活動	18.2	4. 地域で発生した犯罪や防犯等の情報共有	15.7
2. 防犯カメラの設置	40.9	5. 警察、区、学校等との連携の強化	14.5
3. 防犯活動の意識啓発	3.7	6. その他	0.7
		無回答	6.3

問 20 あなたは、地域住民やボランティア団体によるパトロールなどの、地域の防犯活動に参加したいと思いますか。次の中からあてはまるものを1つ選んでください。 n = 1,529

1. 参加したい（参加している）	3.5	3. あまり参加したくない	44.6	→問 20-2へ
2. できれば参加したい	21.1	4. 参加したくない	26.6	
		無回答	4.2	

↓  
〔問20で1・2と答えた方に〕

問 20-1 どのような内容の防犯活動に参加したいと思いますか。次の中から特に参加したいと思うものを1つ選んでください。 n = 377

1. 防犯パトロール	34.5	4. 通学路等における子どもの見守り活動	29.2
2. 防犯講習会	21.8	5. その他	1.1
3. 落書き消去など環境を浄化する活動	11.4	無回答	2.1

↓  
〔問20で3・4と答えた方に〕

問 20-2 防犯活動に参加したくない理由は何ですか。次の中からあてはまるものを1つ選んでください。 n = 1,088

1. 防犯活動に関心がない	3.5	5. 防犯活動を行う時間がない	36.2
2. 一緒に参加してくれる知人がいない	9.0	6. 体力的余裕がない	33.9
3. 参加する方法がわからない	5.2	7. その他	3.5
4. 危険な目に遭うかもしれない	6.4	無回答	2.2

【公園】

問 21 あなたが公園に求める施設はどのようなものですか。次の中からあてはまるものを  
3つ以内で選んでください。

n = 1,529

1. 多目的に利用できる広場	43.4
2. 複合遊具やブランコなどの幼児・児童向けの遊具	17.9
3. じゃぶじゃぶ池やスポット噴水などの水遊びができる施設	16.7
4. キャッチボールやサッカーなどのボール遊びができる場所	23.0
5. ぶら下がり棒や背のばしベンチなどの健康づくりができる施設	18.5
6. ベンチなどの休憩ができる施設	48.7
7. 樹木や花壇などの緑化施設	46.2
8. かまどベンチやマンホールトイレなどの防災施設	25.0
9. 魚釣りができる施設	7.0
10. その他	3.4
無回答	3.2

【区政情報】

墨田区では、開かれた区政をめざし積極的に地域住民に情報提供を行うため、様々な媒体を活用して区政情報の発信に努めています。

問 22 あなたは、自分が知りたい区政情報を入手できていますか。次の中からあてはまるものを1つ選んでください。

n = 1,529

1. できている	7.8	4. できていない	14.2
2. どちらかと言えばできている	32.4	5. わからない	16.3
3. どちらかと言えばできていない	37.3	無回答	2.0

問 23 あなたは、区政に関する情報をどのような手段で入手していますか。次の中からあてはまるものをすべて選んでください。

n = 1,529

1. 墨田区のお知らせ「すみだ」	66.0	9. 町会・自治会の回覧資料	19.3
2. 区公式ホームページ	38.4	10. テレビ・ラジオ	8.2
3. 区公式ツイッター	7.8	11. 新聞・雑誌	7.4
4. 区公式フェイスブック	2.2	12. 友人・知人に聞く	11.0
5. 区公式インスタグラム	1.2	13. チラシ・パンフレット	9.3
6. 区公式 YouTube チャンネル	1.6	14. 電話などで区へ問い合わせ	5.1
7. すみだ暮らしのガイド	9.2	15. その他	0.8
8. ケーブルテレビの区政情報番組「ウィークリーすみだ」	6.7	16. 入手していない	10.8
		無回答	1.2

問 24 あなたは、次の広報紙をどのくらい読んでいますか。あてはまるものをそれぞれ1つずつ選んでください。 n=1,529

	必ず毎号 読んで いる	大体毎号 読んで いる	興味のある 記事が 載っている ときは読む	あまり 読まない	全く 読まない	無 回 答
(1) すみだ区議会だより	4.1	7.6	23.3	23.0	34.8	7.2
(2) 墨田区のお知らせ「すみだ」	11.7	18.6	29.0	17.3	18.1	5.3

〔問24(2)で1～3と答えた方に〕 ←

問 24-1 区のお知らせの中で、よく読む記事は何ですか。次の中からあてはまるものをすべて選んでください。 n=907

1. 特集記事（主に区報1面の記事）	68.1	8. コラム「夢」 （区長からのメッセージ）	9.9
2. お知らせ （主に区報中面の区政情報記事）	56.6	9. コラム「みんなのこえ」 （区長への手紙から）	8.3
3. 講座・教室・催し （横書きの表中の記事）	45.3	10. コラム「北斎を知る」	8.7
4. 募集（横書きの表中の記事）	12.9	11. コラム「人権コラム」	3.5
5. すこやかライフ（保健所関連記事）	18.7	無回答	1.7
6. つながる すみだ <sup>びと</sup> 人（区民参加記事）	14.7		
7. は～もに～（トリフォニーホール の公演情報）	15.7		

問 25 あなたは、ケーブルテレビの区政情報番組「ウィークリーすみだ」を見たことがありますか。次の中からあてはまるものを1つ選んでください。 n=1,529

1. よく見ている	2.0	3. 見たことがある	20.5	5. 見られる環境にない	17.2
2. 時々見ている	5.8	4. 見たことがない	52.7	無回答	1.8

問 26 あなたは、区公式ホームページを見たことがありますか。次の中からあてはまるものを1つ選んでください。 n = 1,529

1. 見たことがある	64.2	2. 見たことがない	33.2	無回答	2.6
------------	------	------------	------	-----	-----

↓  
〔問26で1と答えた方に〕

問 26-1 あなたは、区公式ホームページで情報を探す際、どのようにして探しますか。最も頻度が高いものを1つ選んでください。 n = 982

1. 区公式ホームページのトップページから、該当する項目のリンクをたどっていく	33.2
2. 区公式ホームページのサイト内検索機能を利用する	10.6
3. 外部の検索エンジン（Google、Yahoo!など）で「墨田区 ○○○」等と検索する	55.6
4. その他	0.0
無回答	0.6

問 27 あなたは、区が行う情報発信で、どのような分野の内容を充実させていくべきだと思いますか。次の中からあてはまるものをすべて選んでください。 n = 1,529

1. 区の施策・計画 ・財政	35.6	6. 産業	15.2	11. 生涯学習・スポーツ	20.7
2. 防災・防犯	54.7	7. 観光	23.1	12. 歴史・文化	18.6
3. 福祉	41.2	8. 環境・ごみ ・リサイクル	34.6	13. イベント・まちの話題	36.8
4. 健康	35.5	9. 住宅	16.2	14. その他	1.1
5. 子育て（育児・保育）	32.4	10. 学校教育	17.6	15. 特にない	3.9
				無回答	2.0

問 28 あなたは、区が情報発信を行う際、どのような媒体による発信を充実させていくべきだと思いますか。次の中からあてはまるものをすべて選んでください。 n = 1,529

1. 墨田区のお知らせ「すみだ」	53.0	9. 新聞・雑誌	10.5
2. 区公式ホームページ	50.9	10. チラシ・パンフレット	15.7
3. 区公式ツイッター	25.0	11. 携帯電話、スマートフォン、PC等へのメール配信	21.1
4. 区公式フェイスブック	10.5	12. 区独自のスマートフォン向けアプリ	17.2
5. 区公式Instagram	17.2	13. その他のスマートフォン向けアプリ	2.7
6. 区公式YouTubeチャンネル	13.5	14. その他	1.0
7. ケーブルテレビの区政情報番組「ウィークリーすみだ」	9.9	15. 現状のままで良い	5.8
8. テレビ・ラジオ	14.9	無回答	1.8

【生涯学習】

問 29 あなたは、今後始めたい、または今後も続けたい「生涯学習」への取り組みがありますか。  
次の中からあてはまるものをすべて選んでください。 n = 1,529

1. 実技的なもの（伝統工芸、音楽、美術、華道、舞踊、書道など）	33.7
2. 講義的なもの（文学、歴史、自然科学など）	15.1
3. 社会問題（時事問題、国際社会、情報化社会など）	10.3
4. 健康・スポーツ（健康法、栄養、ジョギング、水泳など）	48.7
5. 家庭生活に役立つ技能（料理、育児、介護、インターネット利用法など）	27.1
6. 職業上必要な知識・技能（資格の取得など）	21.1
7. 語学（英会話、英語検定など）	24.9
8. ボランティア活動などの地域活動に活かせる知識・技能 （リーダー養成、手話、介護など）	10.7
9. その他	1.1
10. 特になし	18.8
無回答	2.7

【ICT機器の利用】

問 30 あなたはスマートフォンを保有していますか。次の中からあてはまるものを1つ選んでください。 n = 1,529

1. はい	89.1	2. いいえ	9.5	無回答	1.4
-------	------	--------	-----	-----	-----

〔問30で1と答えた方に〕

問 30-1 あなたは、スマートフォンで具体的にどのような機能やサービスを利用していますか。  
次の中からあてはまるものをすべて選んでください。 n = 1,362

1. 電話の利用	87.6	14. eラーニング（オンライン授業・学校の補講や演習の課題実施、語学レッスンなど）	9.8
2. カメラの利用	87.4	15. オンライン診療の利用	4.3
3. キャッシュレス決済の利用 （バーコード決済、電子マネーなど）	59.2	16. 金融取引（インターネットによる銀行・証券・保険取引など）	33.4
4. 電子メールの送受信	78.1	17. デジタルコンテンツの購入・取引 （音楽・動画配信サービスを含む）	31.1
5. ホームページやブログの閲覧、書き込み、または開設・更新	48.5	18. インターネットオークション・フリーマーケットアプリによる購入・取引	26.9
6. SNSの利用	64.2	19. 電子政府・電子自治体の利用（電子申請、電子申告、電子届出）	14.2
7. 業務目的でのオンライン会議システムの利用	15.4	20. その他（電子掲示板（BBS）、ウェブアルバムの利用など）	9.2
8. 動画投稿・共有サイトの利用	27.8	無回答	0.0
9. オンラインゲームの利用	26.0		
10. 地図・交通情報の提供サービスの利用	74.1		
11. 天気予報の利用	83.5		
12. ニュースサイトの利用	73.2		
13. 辞書・事典サイトの利用	39.7		

【スポーツ・運動】

問 31 あなたは、この1年間にスポーツや運動を週1回以上行いましたか。次の中からあてはまるものを1つ選んでください。

なお、ここでいう「スポーツや運動」には、ルールに基づいて勝敗や記録を競うものだけでなく、体操、ウォーキング、散歩（ペットの散歩含む）、意識的な階段利用など、健康づくりのために目的を持って自主的に行う身体活動を広く含めます。 n = 1,529

1. はい	63.0	2. いいえ	35.0	無回答	2.0
-------	------	--------	------	-----	-----

〔問31で2と答えた方に〕

問 31-1 その理由は何ですか。次の中からあてはまるものをすべて選んでください。 n = 535

1. 元々運動に興味がない	12.3	5. 経済的な理由	5.6
2. 興味はあるが、始めるきっかけがない	19.1	6. 身体的な理由 (健康状態、年齢等)	26.4
3. 運動したいが、時間がとれない	40.4	7. 面倒だから	22.4
4. 運動できる場所がわからない	10.3	8. その他	3.9
		無回答	0.7

問 32 あなたは、いつでもスポーツを楽しむことができる環境が整備されていると思いますか。次の中からあてはまるものを1つ選んでください。 n = 1,529

1. はい	51.7	2. いいえ	44.6	無回答	3.7
-------	------	--------	------	-----	-----

〔問32で2と答えた方に〕

問 32-1 その理由は何ですか。次の中からあてはまるものをすべて選んでください。 n = 682

1. スポーツする場所・施設が近くにない	44.1
2. 場所・施設はあるが、予約が取れない（取りづらい）	17.6
3. 施設・教室の時間が自分の生活に合わない	29.5
4. やりたい種目がない	22.0
5. スポーツに関する情報がない	22.9
6. その他	7.0
無回答	0.7

【東京2020オリンピック・パラリンピック競技大会】

墨田区では、東京2020大会に向けて、墨田区オリンピック・パラリンピック地域協議会やボクシング連盟、大会組織委員会・国・都等と連携して様々な取り組みを実施してきました。これらを大会レガシーとして活かし、これからも「暮らし続けたいまち」、「働き続けたいまち」、「訪れたいまち」の実現に向けて、全力で取り組んでいきます。

問 33 あなたは、東京2020オリンピック・パラリンピックに対して、どのような形で関わりましたか。次の中からあてはまるものをすべて選んでください。 n = 1,529

1. 競技や開閉会式の中継もしくはダイジェストや特集番組等を見た	51.9
2. 地域活動（「おもてなし」など）を通じて貢献した	0.4
3. 仕事を通じて貢献した	4.1
4. 大会運営スタッフ、ボランティアとして参加した	1.0
5. 大会関連イベント・参画プログラム等へ参加した	0.5
6. その他	0.7
7. 特に関わらなかった	43.4
無回答	1.8

問 34 あなたが、東京2020オリンピック・パラリンピックに向けた区の取り組みの中で効果があったと思うものは何ですか。次の中からあてはまるものをすべて選んでください。 n = 1,529

1. スポーツを「する」「みる」「支える」機会が充実した	21.1
2. スポーツ施設や用具の整備が進んだ	7.5
3. 安心・安全対策が充実した	6.8
4. 文化・芸術の発信が進んだ	5.8
5. バリアフリー、ユニバーサルデザインが普及した	9.4
6. ボランティア活動の機会や支援策が充実した	5.2
7. 区内産業が活性化した	2.9
8. 観光案内板やパンフレットなどの多言語化が進んだ	12.7
9. その他	2.7
10. 特にない	55.1
無回答	3.0



【環境・リサイクル・清掃】

墨田区では、みんなで創る環境にやさしい持続可能な「すみだ」に向けて、「すみだゼロカーボンシティ2050宣言」を表明しました。

区民・事業者・区が協働することにより、脱炭素社会の実現に向けたまちづくりを推進していきます。

問 35 あなたは現在、次の品目の資源をどのように出していますか。品目ごとにあてはまるものを  
1つ選んでください。

(1) 古紙 (〇は1つ) n = 1,529

1. 集積所での区の資源回	57.6	3. 1と2を併用	10.3	5. その他	1.9
2. 地域の集団回収	13.7	4. 燃やすごみ収集	14.7	無回答	1.8

(2) びん・缶 (〇は1つ) n = 1,529

1. 集積所での区の資源回収	73.8	4. 店頭・自動販売機の回収ボックス	1.3
2. 地域の集団回収	9.0	5. 燃やさないごみ収集	4.5
3. 1と2を併用	8.4	6. その他	1.0
		無回答	2.0

(3) ペットボトル (〇は1つ) n = 1,529

1. 集積所での区の資源回収	77.8	3. 1と2を併用	10.3
2. スーパー、コンビニエンスストア等の回収ボックス	4.6	4. 燃やすごみ収集	4.5
		5. その他	1.4
		無回答	1.5

(4) 食品トレイ (〇は1つ) n = 1,529

1. 集積所での区の資源回収	48.9	3. 1と2を併用	5.6
2. スーパー、コンビニエンスストア等の回収ボックス	5.0	4. 燃やすごみ収集	37.5
		5. その他	1.1
		無回答	1.8

(5) 乾電池 (筒型の使い切り乾電池) (〇は1つ) n = 1,529

1. 区施設等の拠点回収	40.2	4. 燃やさないごみ収集	33.6
2. 家電量販店、スーパー等の回収ボックス	10.1	5. その他	4.6
3. 1と2を併用	9.5	無回答	2.0

(6) 小型家電 (1辺が30cm以下のもの。携帯電話・デジタルカメラ・電子辞書など) (〇は1つ) n = 1,529

1. 区施設の回収ボックス	21.9	3. 1と2を併用	11.5	5. 燃やさないごみ収集	35.1
2. 家電量販店の回収	18.6	4. 燃やすごみ収集	1.6	6. その他	7.6
				無回答	3.7

(7) 廃食油 (〇は1つ) n = 1,529

1. 区施設等の拠点回収	9.5	3. 1と2を併用	7.2
2. 凝固剤や新聞紙等を利用して燃えるごみ収集	67.1	4. 流しにそのまま流す	5.7
		5. その他	7.7
		無回答	2.8

問 36 墨田区では、不要になったもののリユース、リサイクルに積極的に取り組んでいます。あなたは、区が実施している以下の取り組みで知っているものはありますか。次の中からあてはまるものをすべて選んでください。 n = 1,529

1. 古着のイベント回収	29.8
2. くつのイベント回収	5.2
3. ぬいぐるみのイベント回収	5.9
4. 金属製調理器具（鍋・やかん・フライパンなど）のイベント回収	15.4
5. 自転車・羽毛布団のイベント回収	10.8
6. 水銀含有製品（蛍光灯・体温計・血圧計など）のイベント回収及び分別収集	5.1
7. 食器（陶磁器）の分別収集	7.7
8. ハブラシの拠点・イベント回収	5.2
9. 民間事業者と連携した粗大ごみリユース事業	12.2
10. どれも知らない	55.5
無回答	2.0

問 37 あなたは、食品ロスを減らすために、どのようなことに取り組んでいますか。次の中からあてはまるものをすべて選んでください。 n = 1,529

1. 料理を作りすぎない	44.5
2. 残さずに食べる	68.3
3. 買い物の前に冷蔵庫の中の在庫を確認する	48.3
4. 小分けや少量パックなど食べきれる量を購入する	38.9
5. 商品棚の陳列順に購入する	13.1
6. 外食時は食べきれる量を注文する	47.0
7. 買いすぎて食べきれない場合等はフードドライブ等へ寄付する	1.2
8. 特に取り組んでいることはない	6.1
無回答	1.3

問 38 あなたは、プラスチックごみを減らすために、どのようなことに取り組んでいますか。次の中からあてはまるものをすべて選んでください。 n = 1,529

1. 買い物袋を持参し、レジ袋はできるだけもらわない	78.9
2. 水筒を持ち歩き、ペットボトル飲料等の購入を控える	36.6
3. 詰め替え用製品を活用する	57.9
4. 食品トレイ・ペットボトルは分別して資源物として排出する	54.2
5. プラスチック製のスプーン・フォーク・ストローをもらわないようにする	40.1
6. プラスチック製品の店頭回収など、事業者独自のリサイクルを活用する	7.2
7. その他	0.5
8. 特に取り組んでいることはない	6.4
無回答	1.2

問 39 地球温暖化防止のための取り組みについて、あなたが、(1) 現在取り組んでいることと、  
 (2) 今後新たに取り組みたいと思うことについて、次の中からあてはまるものをすべて選んでください。  
 n = 1,529

	(1) 現在取り組んでいること	(2) 今後新たに取り組みたいと思うこと
1. 冷暖房の温度は夏28度、冬20度を目安に設定する	51.4	18.2
2. エアコンフィルターを月2回程度清掃する	23.5	40.4
3. 住まいの遮熱塗装や断熱リフォームを行う	7.6	27.4
4. 白熱球を電球型蛍光灯やLED照明に換える	59.2	16.2
5. テレビ画面を明るすぎないように設定する	38.1	16.9
6. お風呂に間隔をあけずに続けて入る	37.9	15.4
7. シャワーは流しっぱなしにしないようにする	67.6	11.4
8. 電気便座の温度を低めに設定する	58.3	8.4
9. 使用した後は、電気便座のふたを閉める	59.3	10.2
10. 冷蔵庫にもものを詰め込み過ぎないようにする	49.6	18.8
11. 不要なものは買わず、過剰な包装やレジ袋は断る	69.3	9.9
12. 電気自動車や燃料電池自動車などエコカーを利用する	6.7	29.0
13. できるだけ、自家用車ではなく電車やバスなどを利用する	44.0	11.4
14. 太陽光・太陽熱や風力など再生可能エネルギーを利用する	5.4	32.4
15. 雨水利用や植物育成などを行う	9.6	27.8
16. クールシェアやウォームシェアを実践する	6.8	23.1
17. その他	1.4	1.2
18. 特にない	2.9	8.0
無回答	2.5	15.6

問40 あなたは、地球温暖化防止や、緑を守り育て、生物を大切にするための地域活動や講習会に参加したことがありますか。次の中からあてはまるものを1つ選んでください。 n=1,529

1. 参加したことがある	5.6	2. 参加したことがない	92.0	無回答	2.4
--------------	-----	--------------	------	-----	-----

問41 「生物多様性」という言葉をご存じですか。次の中からあてはまるものを1つ選んでください。 n=1,529

1. 言葉の意味を知っている	28.9	3. 聞いたこともない	35.3
2. 意味は知らないが言葉は聞いたことがある	33.1	無回答	2.7

【SDGs】

SDGs(持続可能な開発目標)は、2015年に国連サミットで採択された2030年までに持続可能でよりよい世界を目指す国際目標であり、17の目標(ゴール)と169のターゲットから構成され、地球上の「誰一人取り残さない」ことを目標に掲げています。墨田区においても、経済、社会、環境の各分野の取り組みが互いに良い影響を与えながら循環する持続可能な“すみだ”を目指し、取り組みを進めています。

問42 あなたは、SDGs(持続可能な開発目標)について、どのくらいご自身の行動と関わりがありますか。次の中からあてはまるものを1つ選んでください。 n=1,529

1. SDGsについて知っており、普段の生活にSDGsの達成につながる行動を取り入れている、または取り入れたことがある	30.5
2. SDGsについて知っているが、SDGsを意識して行動したことはない	39.0
3. SDGsについて聞いたことがある、もしくはロゴは見たことがある程度である	13.7
4. SDGsについて聞いたことがない	12.1
無回答	4.6

→ 【問42で2・3と答えた方に】

問42-1 SDGsの目標を達成するために、具体的な行動を起こしていない理由について、次の中からあてはまるものを1つ選んでください。 n=806

1. SDGsの目標に対して、具体的に何をすれば良いかわからないから	54.2
2. 自分の取り組みだけでSDGsの目標に貢献できると思わないから	16.6
3. 自分には関係のない目標だと思うから	2.9
4. SDGsの目標についてよく知らないから	19.5
5. その他	5.6
無回答	1.2

【地域】

問 43 人権が尊重されている社会であると思いますか。次の中からあてはまるものを1つ選んでください。 n=1,529

1. そう思う	12.3	4. どちらかと言うとそうは思わない	13.8
2. どちらかと言うとそう思う	35.2	5. そうは思わない	7.2
3. どちらとも言えない	29.2	無回答	2.4

【福祉】

問 44 あなたは、高齢者が安心して介護保険制度を利用するために、どのようなことに重点をおくべきだと思いますか。次の中から特に重要だと思うものを1つ選んでください。 n=1,529

1. 在宅で介護保険サービスが受けられる居宅サービスの充実	19.5
2. 住み慣れた地域で介護保険サービスが受けられる地域密着型サービスの充実	25.5
3. 施設に入所し介護保険サービスが受けられる施設サービスの充実	20.1
4. いつまでも元気で暮らせるよう介護予防サービスの充実	16.0
5. 介護保険制度など気軽に相談できる場所の充実	11.9
6. その他	1.6
無回答	5.4

【産業】

問 45 墨田区は、製造業の工場数が23区の中でも屈指の多さを誇っています。あなたは、このような「ものづくりのまち すみだ」についてどう思いますか。次の中からあてはまるものを1つ選んでください。 n=1,529

1. 「ものづくりのまち」であることを実感し、とても誇りに思っている	29.4
2. 「ものづくりのまち」であることを実感し、どちらかと言えば誇りに思っている	34.5
3. 「ものづくりのまち」であることを実感しているが、特に何も思わない	19.4
4. 「ものづくりのまち」であることを実感しているが、それを好ましくないと 思っている	0.8
5. 「ものづくりのまち」であることを実感していない	13.6
無回答	2.4

問 46 墨田区内では、伝統工芸品から機械工業製品まで、さまざまなものが生産されています。あなたは、これらの「区内生産品」についてどう思いますか。次の中からあてはまるものを1つ選んでください。 n=1,529

1. とても魅力を感じるので、積極的に選んで購入している	4.8
2. 魅力を感じるので、気に入ったものがあれば購入している	50.4
3. どちらかと言えば魅力を感じるが、購入するつもりはない	20.6
4. 魅力を感じない	2.2
5. 何があるのかを知らない	20.0
無回答	2.0

**【観光】**

問 47 観光客がまちに増えることについて、あなたの考えをお伺いします。次の中からあてはまるものを1つ選んでください。 n=1,529

1. もっと増えてほしい	23.2	3. どちらかと言えば増えてほしくない	23.5
2. どちらかと言えば増えてほしい	45.1	4. 増えてほしくない	6.1
		無回答	2.0

**【自由意見】**

区が行っている事業や施策について、ご意見やご要望がありましたら、ご自由にお書きください。お寄せいただいたご意見等は、今後の区政運営の参考にさせていただきます。


【フェイスシート】

F 1 あなたの性別をお伺いします。 n = 1,529

1. 男性	42.2	2. 女性	55.4	3. ( )	0.4	無回答	2.0
-------	------	-------	------	--------	-----	-----	-----

F 2 あなたは、満年齢で何歳代になりますか。 n = 1,529

1. 10歳代	0.1	3. 30歳代	15.1	5. 50歳代	19.2	7. 70歳代以上	19.9
2. 20歳代	10.4	4. 40歳代	19.6	6. 60歳代	13.5	無回答	2.1

F 3 あなたの職業は、次のどれですか。 n = 1,529

1. 自営業（商店主、個人経営者など）	7.9
2. 自由業（開業医、弁護士、芸術家など）	0.9
3. 管理職（企業の課長以上の役職者など）	8.7
4. 事務職（一般事務、営業職など）	19.2
5. 専門職（看護師、教員、技術者、研究員など）	13.9
6. 労務職・サービス職（工場勤務、建設作業従事、運転手、販売員、理美容師など）	6.9
7. パート・アルバイト	11.5
8. 専業主婦（夫）	9.5
9. 学生	1.2
10. 無職	15.6
11. その他	1.3
無回答	3.5

F 4 一緒に住んでいる家族は、あなたを含めて何人ですか。 n = 1,529

1. 1人	24.5	3. 3人	19.7	5. 5人	3.9
2. 2人	32.4	4. 4人	15.0	6. 6人以上	1.8
				無回答	2.7

F 5 あなた自身は、次の中のどれにあたりますか。

n = 1,529

1. 独身で、18歳以上39歳以下	13.9
2. 独身で、40歳以上64歳以下	14.3
3. 独身で、65歳以上	8.1
4. 子どものいない夫婦で、あなたの年齢が18歳以上39歳以下	5.1
5. 子どものいない夫婦で、あなたの年齢が40歳以上64歳以下	8.0
6. 子どものいない夫婦で、あなたの年齢が65歳以上	2.9
7. あなたの年齢に関係なく、一番下の子どもが小学校入学前	8.8
8. あなたの年齢に関係なく、一番下の子どもが小・中学生	9.7
9. あなたの年齢に関係なく、一番下の子どもが高校・大学生	5.4
10. あなたが64歳以下で、一番下の子どもが学校卒業	6.2
11. あなたが65歳以上で、一番下の子どもが学校卒業	12.0
無回答	5.5

F 6 あなたのお住まいは、次のどれにあたりますか。

n = 1,529

1. 持ち家・一戸建て	27.6
2. 持ち家・共同住宅（分譲マンションなど）	25.7
3. 民間の賃貸・一戸建て	4.2
4. 民間の賃貸・共同住宅（民間アパート・マンションなど）	30.8
5. 公的賃貸住宅（都市再生機構（旧公団）・公社・都営・区営など）	6.7
6. 社団・職員宿舎・寮	0.9
7. 間借り・同居	1.8
8. その他	0.1
無回答	2.3

F 7 あなたは、どの地域にお住まいですか。

n = 1,529

1. 墨田、堤通2丁目、東向島4・5丁目	11.9
2. 東向島6丁目、八広	10.3
3. 東墨田、立花	7.7
4. 堤通1丁目、東向島1～3丁目、向島	11.4
5. 京島、押上、文花	12.0
6. 吾妻橋、東駒形、本所、横網、石原、亀沢	15.5
7. 業平、横川、太平、錦糸	11.1
8. 両国、千歳、緑、立川、菊川、江東橋	17.6
無回答	2.4

以上で質問は終わらせていただきます。

お忙しいところ、ご協力いただきましてありがとうございました。



## Ⅲ 調査結果の分析



# 1 定住性

- 
- 1-1 居住年数
  - 1-2 定住意向
  - 1-3 定住意向理由と転出意向理由
-

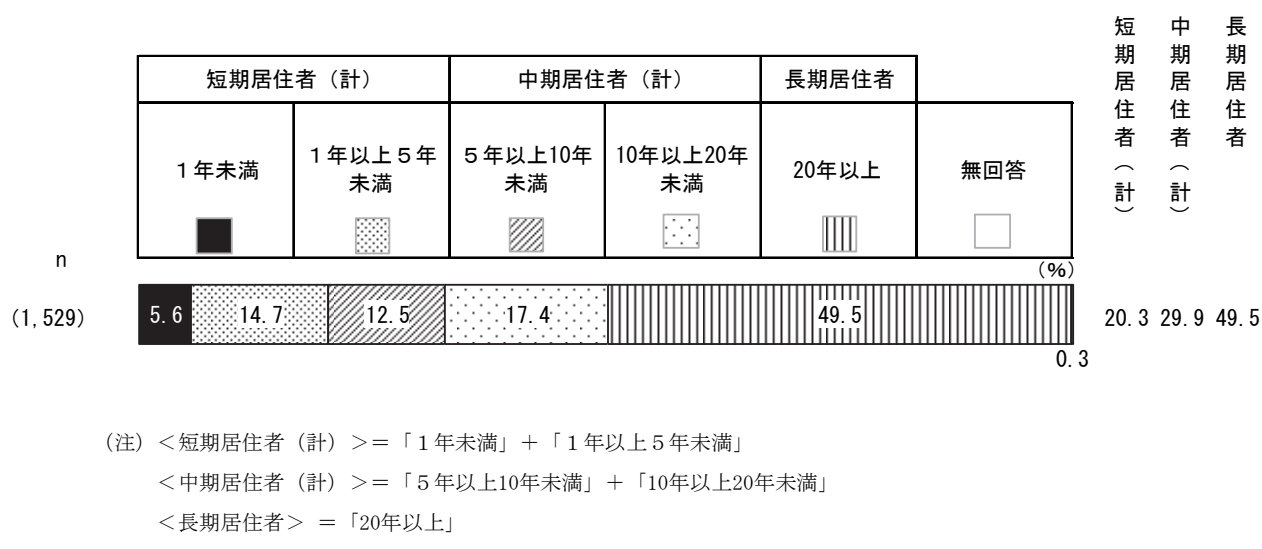


## 1-1 居住年数

- 「20年以上」の<長期居住者>が約5割

問1 あなたは、墨田区に住んで何年になりますか。次の中からあてはまるものを1つ選んでください。

図1-1-1



墨田区に住んで何年になるか聞いたところ、「1年未満」(5.6%)と「1年以上5年未満」(14.7%)を合わせた<短期居住者（計）> (20.3%)が約2割、「5年以上10年未満」(12.5%)と「10年以上20年未満」(17.4%)を合わせた<中期居住者（計）> (29.9%)が約3割、「20年以上」の<長期居住者> (49.5%)が約5割となっている。(図1-1-1)

昭和59年からの推移をみると、<長期居住者>は平成14年以降、緩やかな減少傾向にある。

(図1-1-2)

ブロック別でみると、<長期居住者>はAブロックで約6割と高く、G・Hブロックで3割台と低くなっている。一方、<短期居住者（計）>はHブロックで3割を超えて高くなっている。

(図1-1-3)

図 1-1-2 居住年数構成の推移

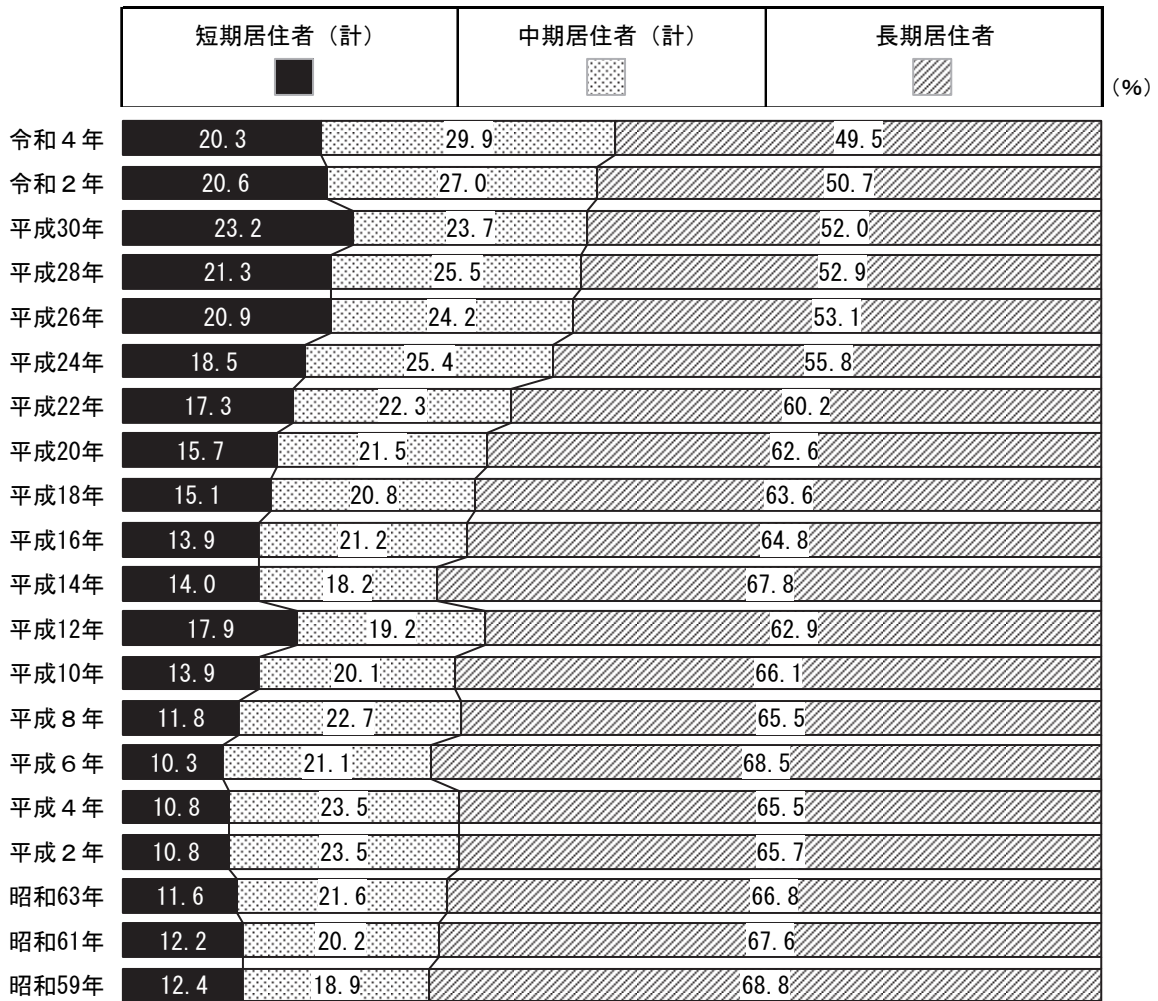
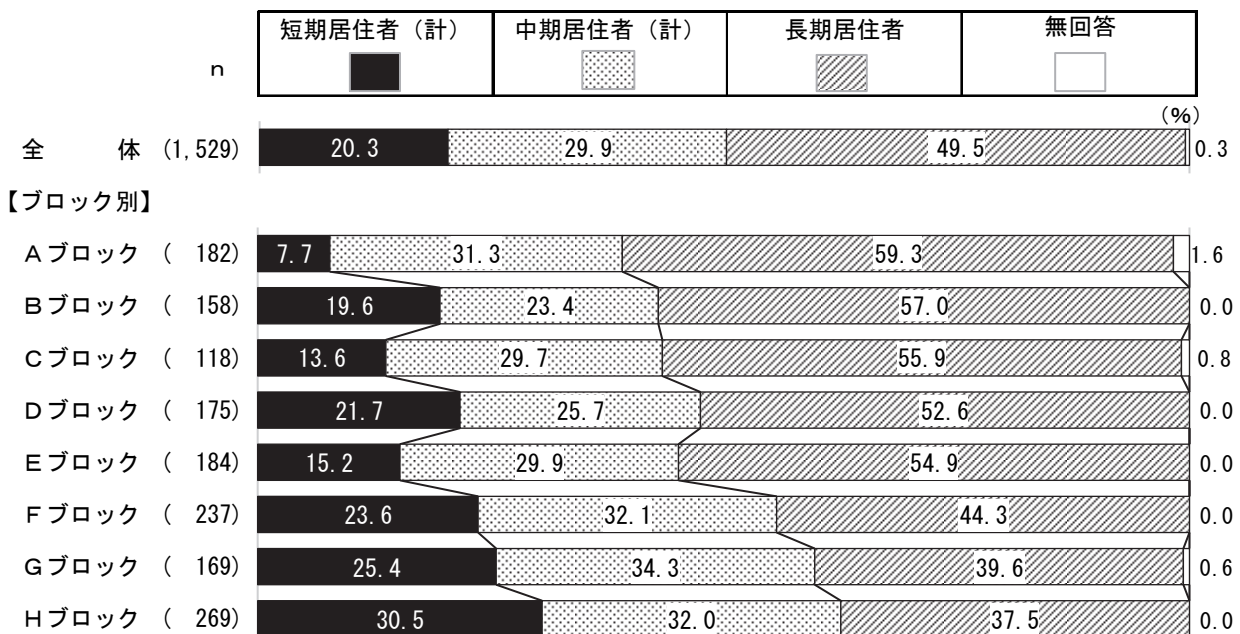


図 1-1-3 ブロック別 居住年数構成

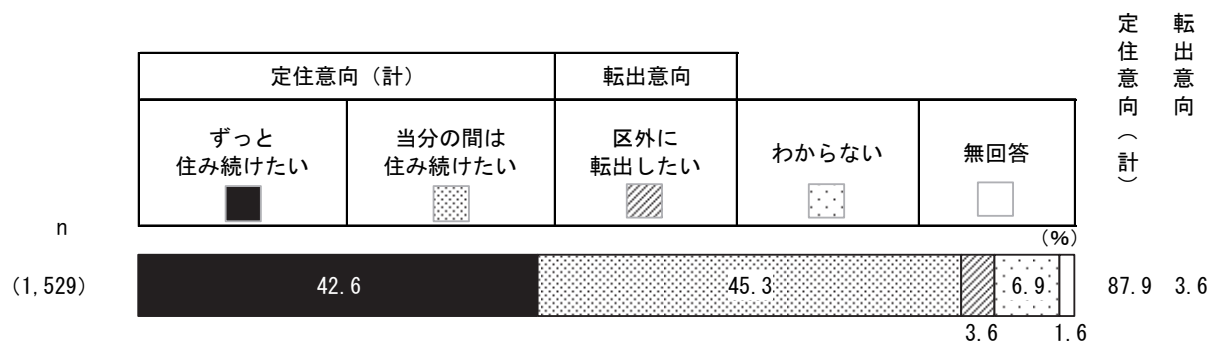


## 1-2 定住意向

- <定住意向（計）>が9割近く

問2 あなたは、これからも墨田区に住み続けたいと思いますか。次の中からあてはまるものを1つ選んでください。

図1-2-1



(注) <定住意向（計）> = 「ずっと住み続けたい」 + 「当分の間は住み続けたい」

<転出意向> = 「区外に転出したい」

これからも墨田区に住み続けたいと思うか聞いたところ、「ずっと住み続けたい」(42.6%)が4割を超え、これに「当分の間は住み続けたい」(45.3%)を合わせた<定住意向（計）>(87.9%)は9割近くとなっている。これに対して「区外に転出したい」(3.6%)という<転出意向>は1割未満となっている。(図1-2-1)

昭和59年からの推移をみると、<定住意向（計）>は平成10年をピークに平成20年まで減少傾向にあったが、平成22年で増加に転じ、8割台で推移している。(図1-2-2)

ブロック別でみると、<定住意向（計）>はG・Hブロックで9割台と高くなっている。

(図1-2-3)

性別でみると、男女間で大きな差はみられない。

性・年代別でみると、<定住意向（計）>は女性40歳代で9割を超えて高くなっている。

(図1-2-4)

東京都・区部と比較すると、<定住意向（計）（住みたい）>は墨田区(87.9%)で9割近くとなっており、東京都(70.8%)より17.1ポイント、区部(72.4%)より15.5ポイント上回っている。

(図1-2-5)

図1-2-2 定住意向の推移

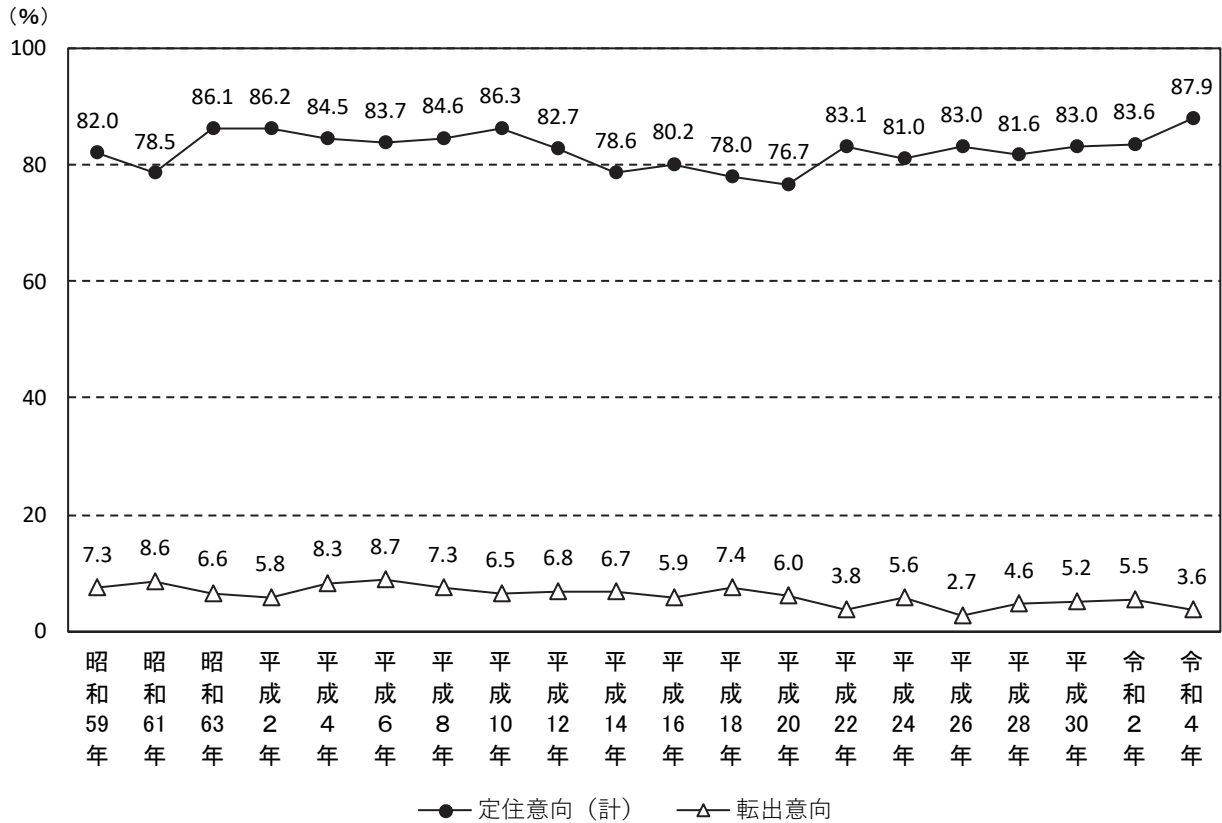


図1-2-3 ブロック別 定住意向

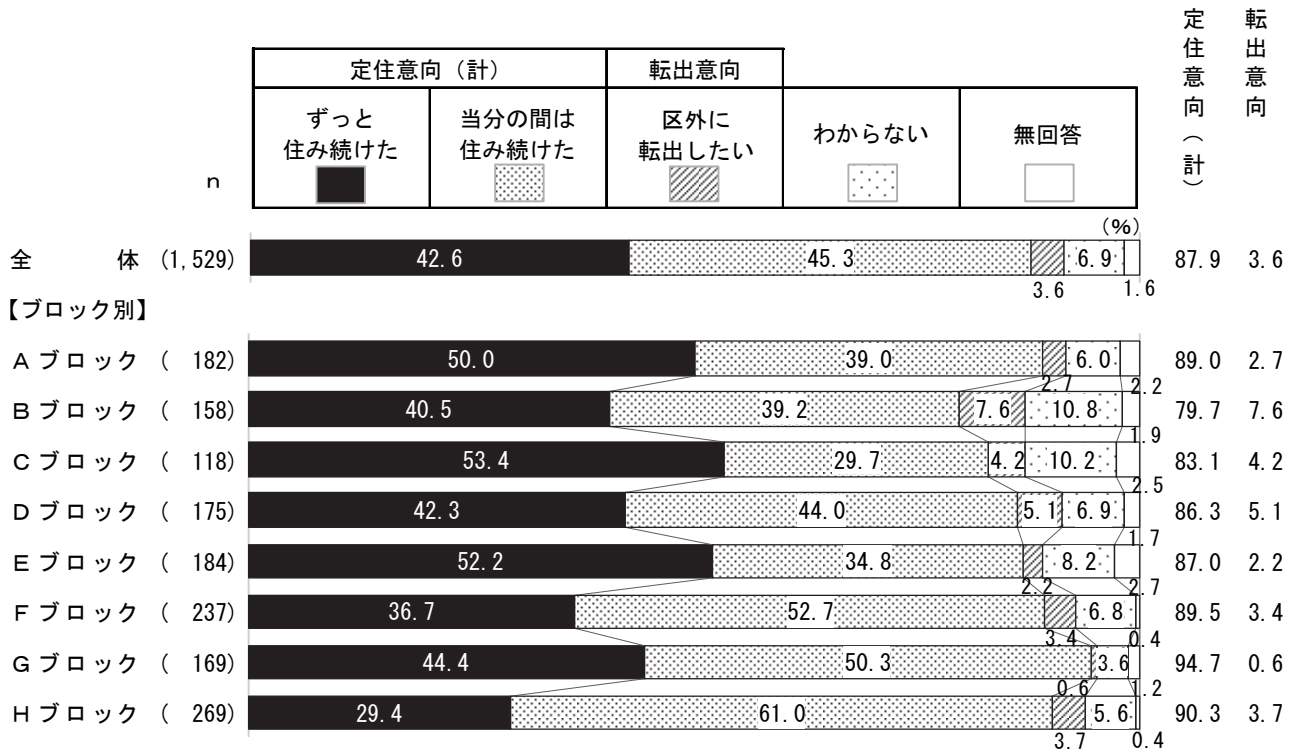




図 1-2-4 性別、性・年代別 定住意向





図 1-2-5 東京都・区部との比較 定住意向



(注1) 東京都と区部は地域定住意向の調査結果

(注2) 表頭の ( ) 内は「都民生活に関する世論調査」の選択肢項目

資料出所：東京都生活文化局「都民生活に関する世論調査」(令和3年)

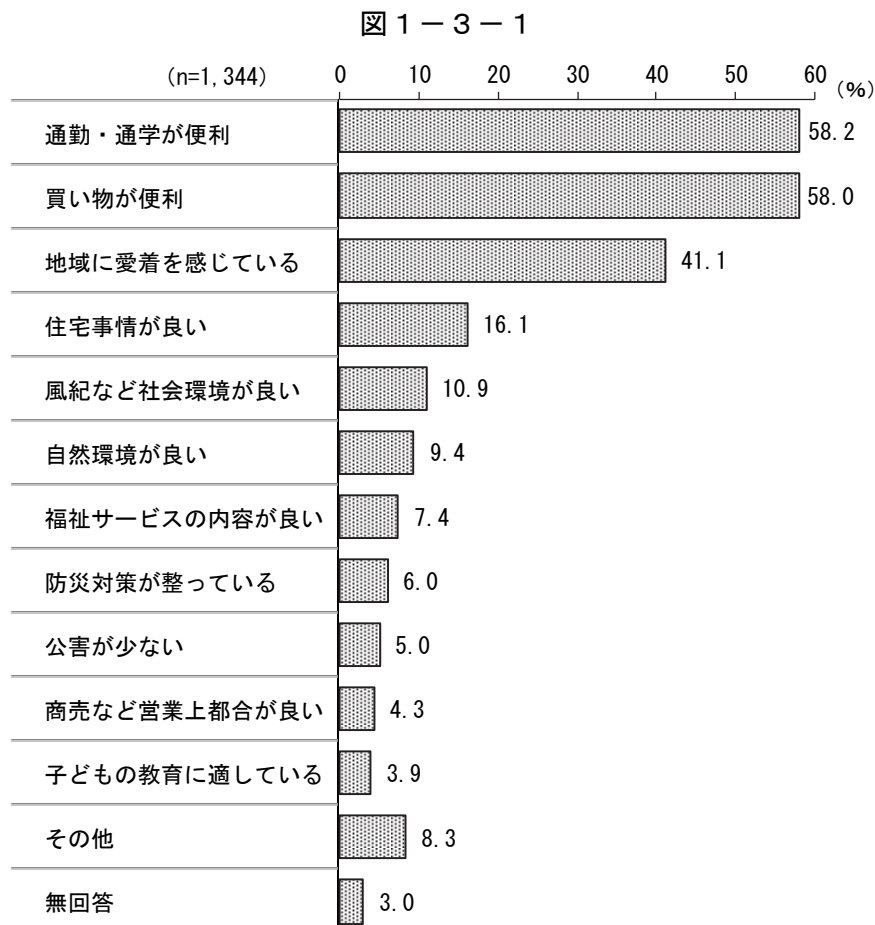
## 1-3 定住意向理由と転出意向理由

### (1) 定住意向理由

- 「通勤・通学が便利」「買い物が便利」が6割近く

〔問2で「ずっと住みたい」・「当分の間は住みたい」と答えた方に〕

問2-1 その主な理由は何ですか。次の中から3つ以内で選んでください



墨田区に「ずっと住みたい」、「当分の間は住みたい」という人(1,344人)にその理由を聞いたところ、「通勤・通学が便利」(58.2%)が6割近くで最も高く、次いで「買い物が便利」(58.0%)、「地域に愛着を感じている」(41.1%)、「住宅事情が良い」(16.1%)となっている。

(図1-3-1)

定住意向の理由上位3項目を属性別でみると、地域別では、北部は「買い物が便利」、「通勤・通学が便利」、「地域に愛着を感じている」の間に大きな差はないが、南部は「通勤・通学が便利」、「買い物が便利」が6割台と高くなっている。

ブロック別でみると、「買い物が便利」はB・C・E・Gブロックで第1位、「通勤・通学が便利」はA・D・F・Hブロックで第1位となっている。

性別でみると、男性は「通勤・通学が便利」、女性は「買い物が便利」が最も高くなっている。

性・年代別でみると、男女ともに50歳代以下の年代で「通勤・通学が便利」が最も高くなっている。男性60歳代で「地域に愛着を感じている」が最も高く、男性70歳代以上で「買い物が便利」と「地域に愛着を感じている」が同率で最も高くなっている。

女性の60歳代と70歳代以上で「買い物が便利」が最も高くなっている。(表1-3-1)

表1-3-1 地域別、ブロック別、性別、性・年代別 定住意向理由

(%)

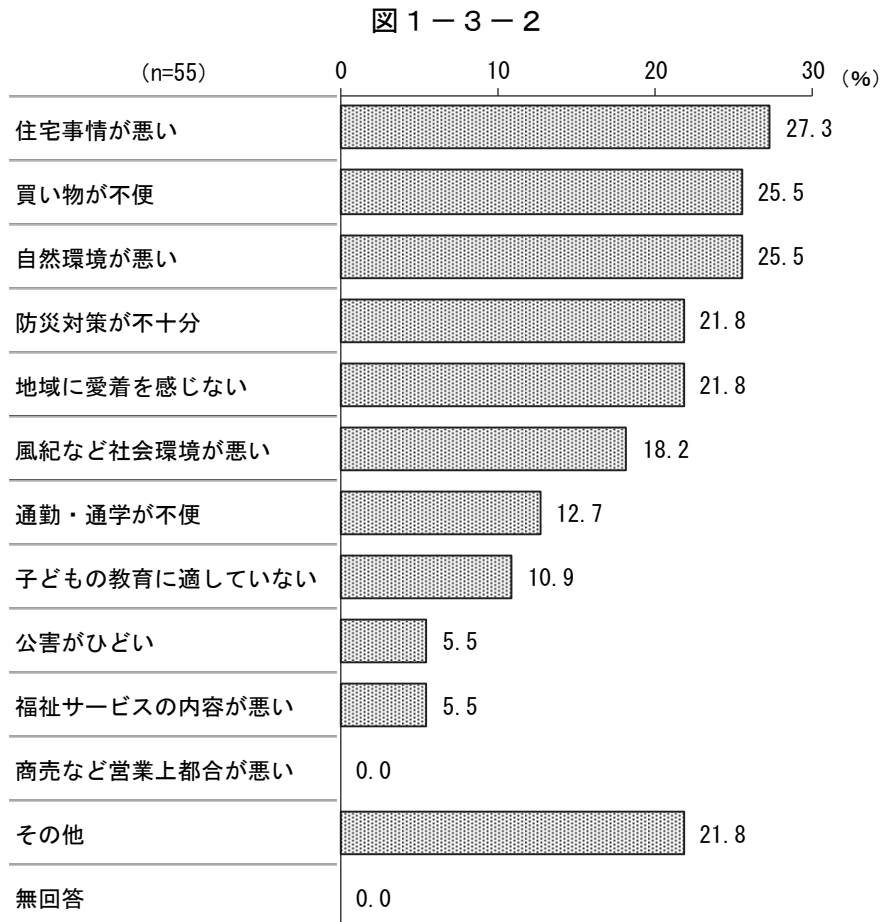
分析項目		n	第1位		第2位		第3位		
全 体		(1,344)	通勤・通学が便利	58.2	買い物が便利	58.0	地域に愛着を感じている	41.1	
地域別	北部地域	( 697)	買い物が便利	53.7	通勤・通学が便利	50.9	地域に愛着を感じている	46.9	
	南部地域	( 615)	通勤・通学が便利	67.6	買い物が便利	62.8	地域に愛着を感じている	34.1	
ブロック別	Aブロック	( 162)	通勤・通学が便利	50.6	買い物が便利	46.9	地域に愛着を感じている	45.1	
	Bブロック	( 126)	買い物が便利	55.6	地域に愛着を感じている	52.4	通勤・通学が便利	50.8	
	Cブロック	( 98)	買い物が便利	56.1	地域に愛着を感じている	50.0	通勤・通学が便利	45.9	
	Dブロック	( 151)	通勤・通学が便利	51.7	買い物が便利	49.7	地域に愛着を感じている	45.7	
	Eブロック	( 160)	買い物が便利	61.3	通勤・通学が便利	53.8	地域に愛着を感じている	43.8	
	Fブロック	( 212)	通勤・通学が便利	60.4	買い物が便利	51.9	地域に愛着を感じている	36.8	
	Gブロック	( 160)	買い物が便利	81.3	通勤・通学が便利	67.5	地域に愛着を感じている	33.1	
	Hブロック	( 243)	通勤・通学が便利	74.1	買い物が便利	60.1	地域に愛着を感じている	32.5	
性別	男 性	( 560)	通勤・通学が便利	59.5	買い物が便利	55.2	地域に愛着を感じている	43.6	
	女 性	( 753)	買い物が便利	60.0	通勤・通学が便利	58.2	地域に愛着を感じている	39.3	
性・年代別	男性	10・20歳代	( 53)	通勤・通学が便利	73.6	買い物が便利	64.2	風紀など社会環境が良い	28.3
		30歳代	( 77)	通勤・通学が便利	79.2	買い物が便利	57.1	住宅事情が良い／ 地域に愛着を感じている	19.5
		40歳代	( 123)	通勤・通学が便利	76.4	買い物が便利	60.2	地域に愛着を感じている	42.3
		50歳代	( 108)	通勤・通学が便利	68.5	地域に愛着を感じている	52.8	買い物が便利	51.9
		60歳代	( 87)	地域に愛着を感じている	50.6	買い物が便利	43.7	通勤・通学が便利	42.5
		70歳代以上	( 111)	買い物が便利／地域に愛着を感じている		56.8	通勤・通学が便利	24.3	
		10・20歳代	( 87)	通勤・通学が便利	75.9	買い物が便利	70.1	地域に愛着を感じている	23.0
	女性	30歳代	( 121)	通勤・通学が便利	66.1	買い物が便利	61.2	地域に愛着を感じている	24.8
		40歳代	( 147)	通勤・通学が便利	70.7	買い物が便利	57.8	地域に愛着を感じている	34.7
		50歳代	( 154)	通勤・通学が便利	74.7	買い物が便利	56.5	地域に愛着を感じている	41.6
		60歳代	( 95)	買い物が便利	57.9	地域に愛着を感じている	49.5	通勤・通学が便利	42.1
		70歳代以上	( 147)	買い物が便利	61.2	地域に愛着を感じている	55.8	通勤・通学が便利	22.4

## (2) 転出意向理由

- 「住宅事情が悪い」が3割近く

〔問2で「区外に転出したい」と答えた方に〕

問2-2 その主な理由は何ですか。次の中から3つ以内で選んでください。



「区外に転出したい」という人(55人)にその理由を聞いたところ、「住宅事情が悪い」(27.3%)が3割近くで最も高く、次いで「買い物が不便」(25.5%)、「自然環境が悪い」(25.5%)、「防災対策が不十分」(21.8%)、「地域に愛着を感じない」(21.8%)となっている。(図1-3-2)

## 2 生活環境評価

---

2-1 住みよさ評価

2-2 生活環境評価

---

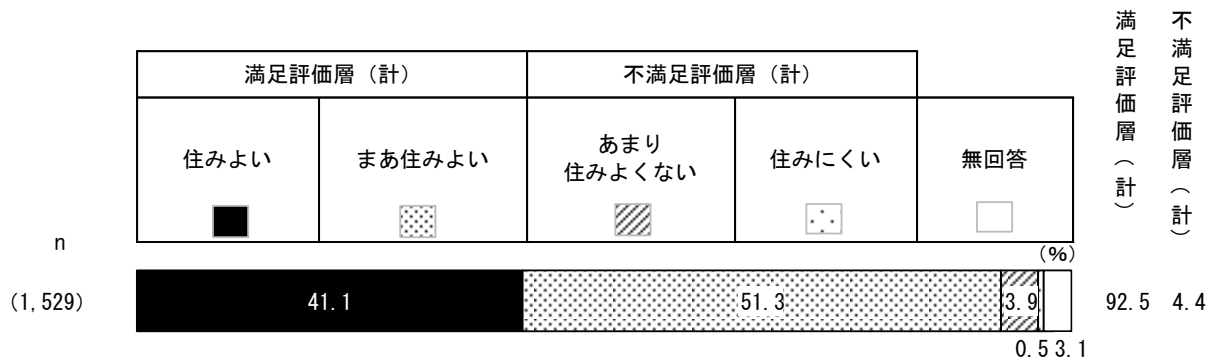


## 2-1 住みよさ評価

- 住みごごちに満足している人が9割を超える

問3 あなたは、現在の墨田区は住みよいと思いますか。次の中からあてはまるものを1つ選んでください。

図2-1-1



(注) <満足評価層 (計)> = 「住みよい」 + 「まあ住みよい」

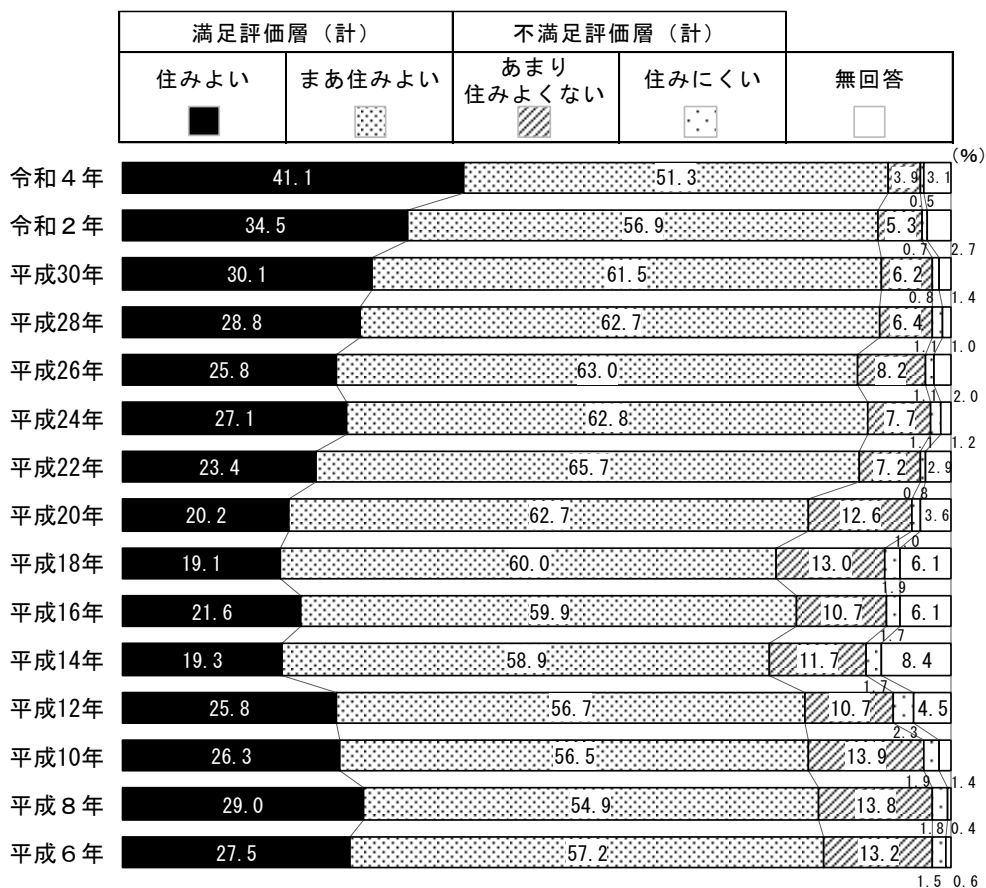
<不満足評価層 (計)> = 「住みにくい」 + 「あまり住みよくない」

現在の墨田区を住みよいと思うか聞いたところ、「まあ住みよい」(51.3%)が5割を超えて最も高く、これに「住みよい」(41.1%)を合わせた<満足評価層 (計)>(92.5%)は9割を超えている。(図2-1-1)

平成6年からの推移をみると、<満足評価層 (計)>は平成28年以降9割台で推移している。

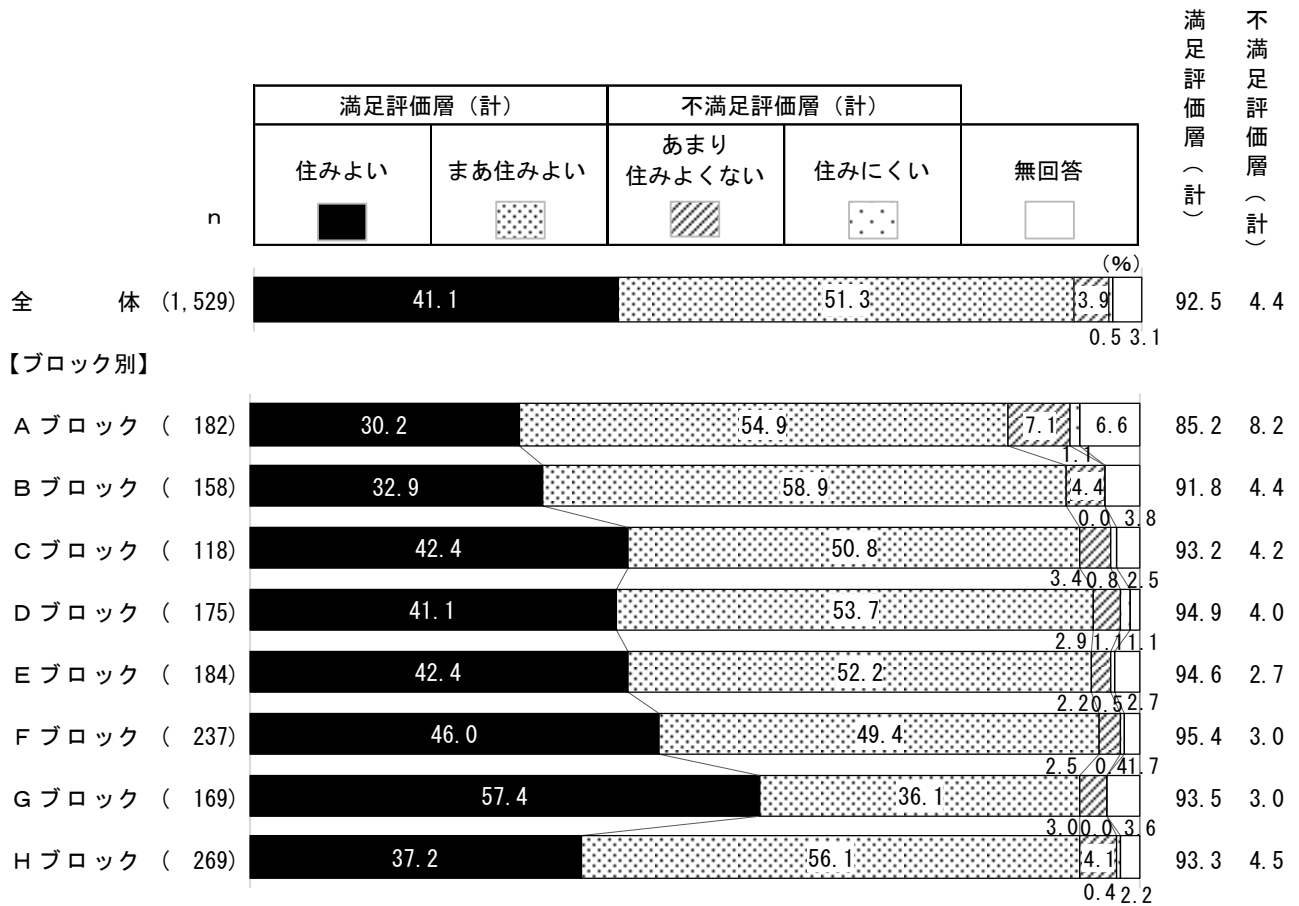
(図2-1-2)

図2-1-2 住みよさ評価の推移



ブロック別でみると、＜満足評価層（計）＞はAブロック以外のブロックで9割台となっている。「住みよい」はGブロック（57.4%）で6割近くと高くなっている。（図2-1-3）

図2-1-3 ブロック別 住みよさ評価



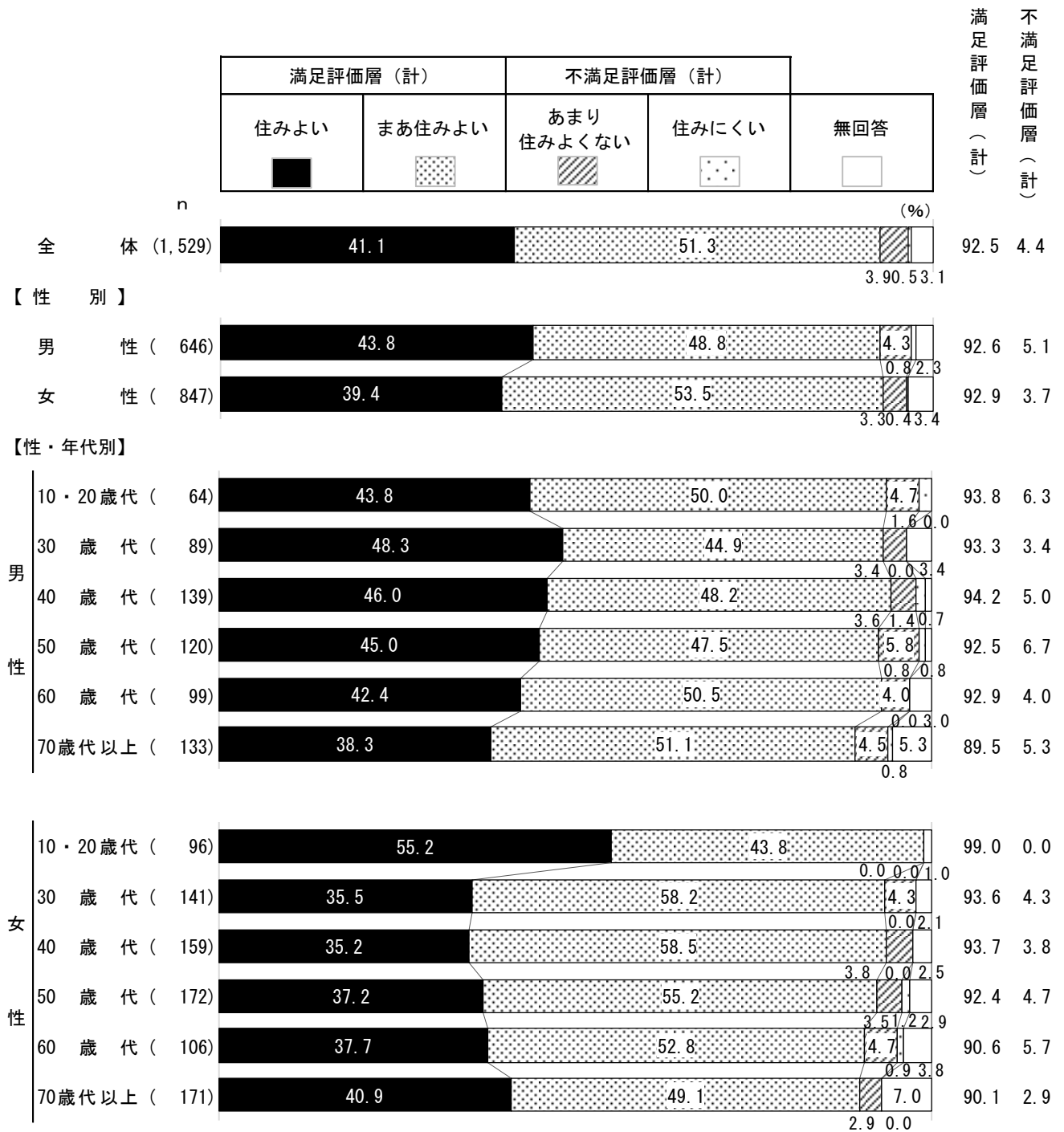


性別でみると、男女間で大きな差はみられない。

性・年代別でみると、＜満足評価層（計）＞は女性10・20歳代で約10割と高くなっている。

(図2-1-4)

図2-1-4 性別、性・年代別 住みよさ評価

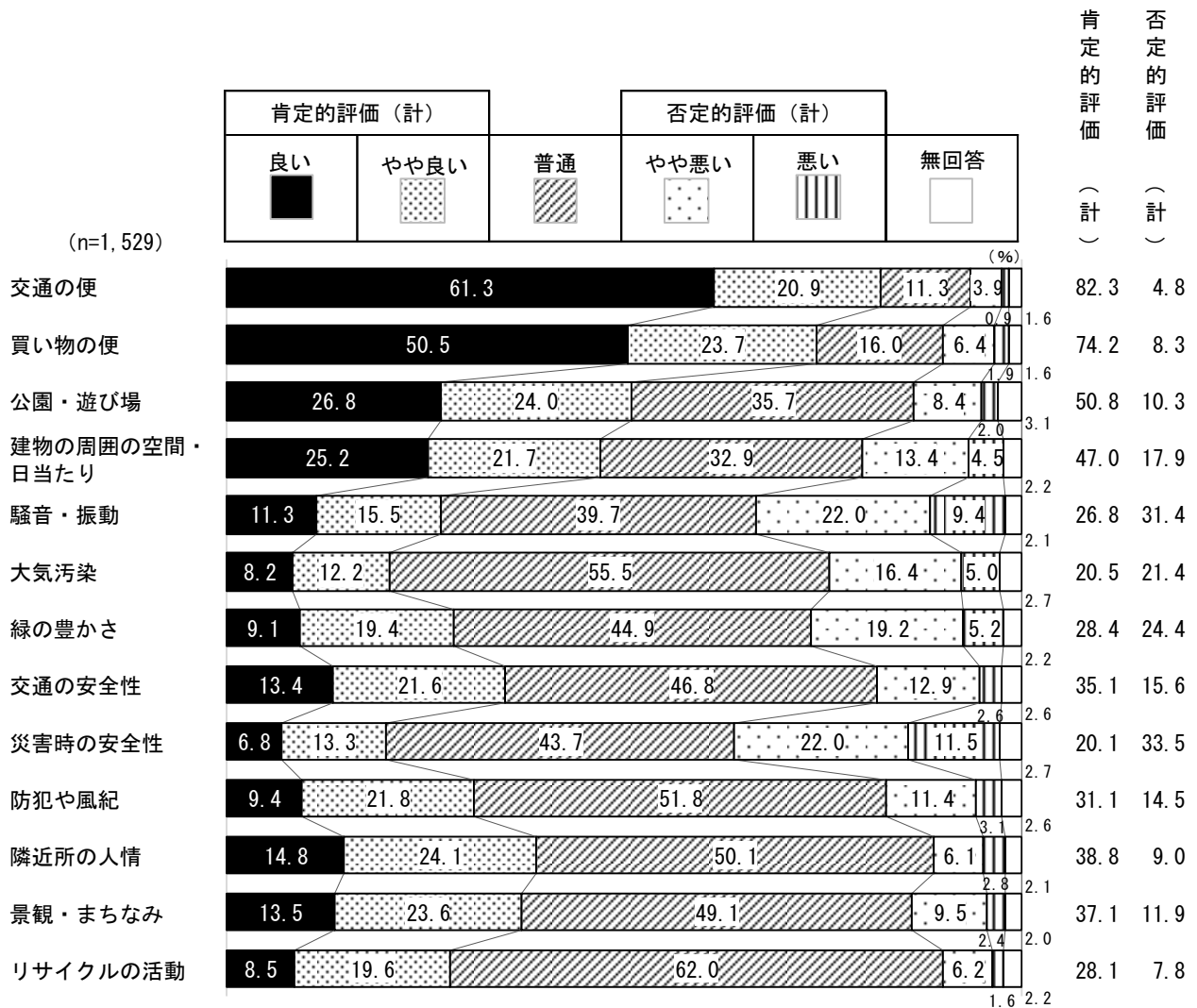


## 2-2 生活環境評価

- 「交通の便」では＜肯定的評価（計）＞が8割を超える

問4 あなたは、自宅周辺の生活環境についてどう思いますか。項目ごとにあてはまるものを1つ選んでください。

図2-2-1



墨田区の生活環境に関する13の項目について、それぞれ5段階で評価してもらった。「良い」と「やや良い」を合わせた＜肯定的評価（計）＞は、「交通の便」（82.3%）で8割を超えて最も高く、次いで「買い物の便」（74.2%）となっている。一方、「悪い」と「やや悪い」を合わせた＜否定的評価（計）＞は、「災害時の安全性」（33.5%）で3割を超えて最も高く、次いで「騒音・振動」（31.4%）、「緑の豊かさ」（24.4%）となっている。（図2-2-1）

### (1) 生活環境の評価点とその推移

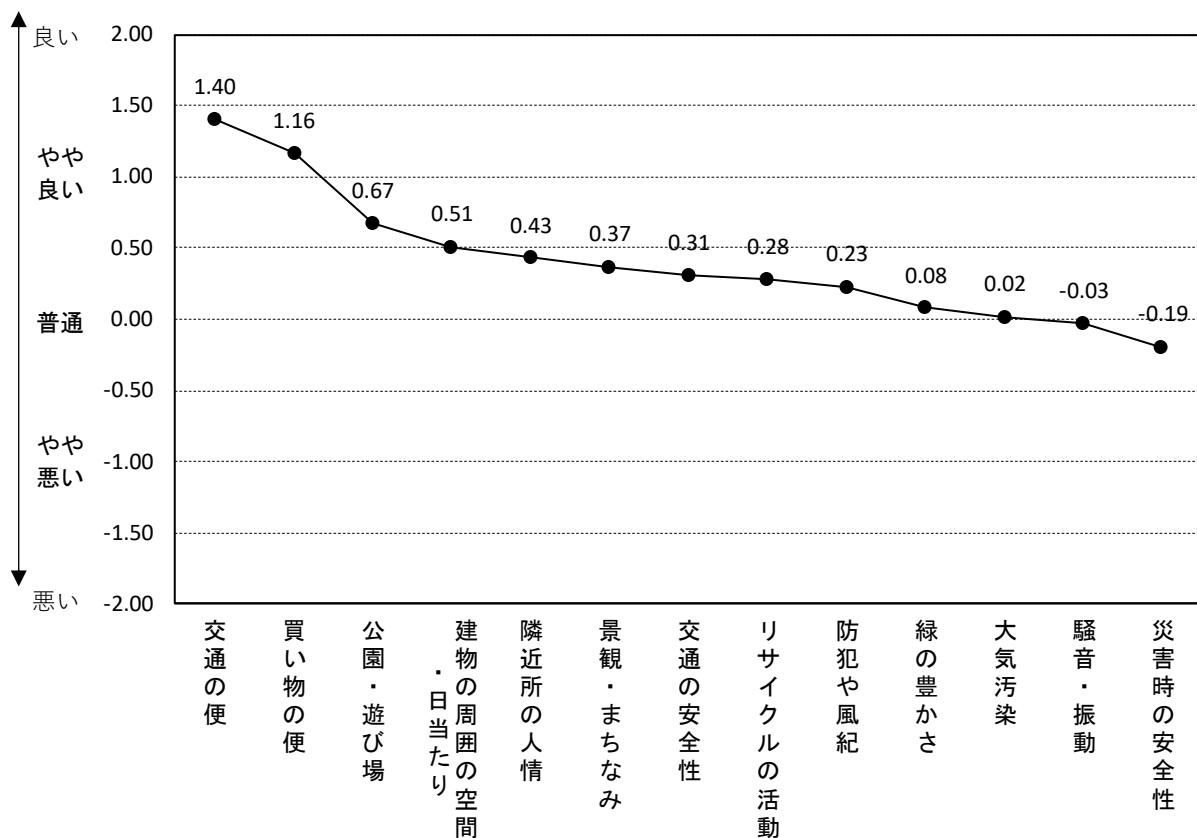
この質問では、各項目の比較を簡単にするため、下式のように5段階評価を与えて、各項目の評価点を算出した。

$$\text{評価点} = \frac{(\text{「良い」の回答者数} \times 2 \text{点}) + (\text{「やや良い」} \times 1 \text{点}) + (\text{「普通」} \times 0 \text{点}) + (\text{「やや悪い」} \times -1 \text{点}) + (\text{「悪い」} \times -2 \text{点})}{\text{回答者数} - \text{無回答}}$$

この算出方法では、評価点は-2.00点～+2.00点の間に分布し、0.00点が中間点、+2.00点に近いほど評価は高く、逆に-2.00点に近いほど評価が低いことを示す。

結果は、「交通の便」(1.40)で最も高く、次いで「買い物の便」(1.16)、「公園・遊び場」(0.67)となっている。一方、評価点の低い方は、「災害時の安全性」(-0.19)、「騒音・振動」(-0.03)となっている。(図2-2-2)

図2-2-2 生活環境の評価点



評価点の推移をみると、「公園・遊び場」は平成18年以降、「買い物の便」は平成20年以降、「交通の安全性」と「防犯や風紀」は平成24年以降、「景観・まちなみ」は平成26年以降、それぞれ増加傾向にある。(図2-2-3)

図2-2-3 生活環境評価点の推移


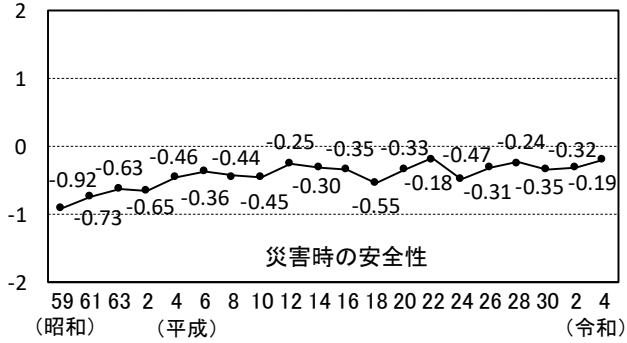
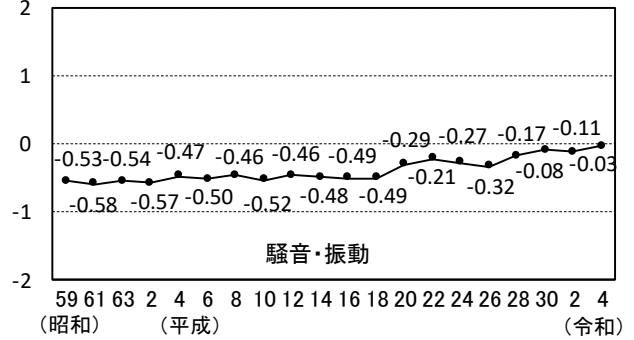
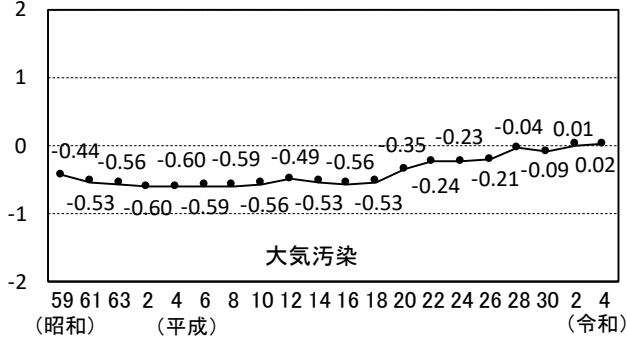
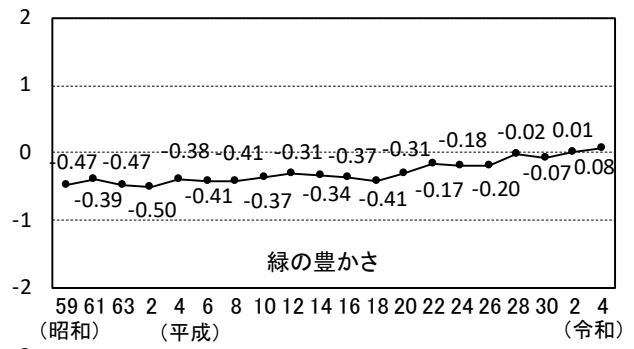



図 2 - 2 - 3 生活環境評価点の推移 つづき



## (2) 地域別生活環境評価

生活環境評価項目の「最高と最低の評価点差」を地域ごとにみると、「買い物の便」での評価点差が0.95ポイントと最も大きい。

総合評価点をみると、Gブロック（0.61）が最も高く、区全体の評価点より0.20ポイント上回っている。一方、Bブロック（0.19）では総合評価点が最も低く、区全体の評価点より0.22ポイント下回っている。（表2-2-1）

表2-2-1 ブロック別 生活環境評価点

評価項目	ブロック												最高と最低の評価点差
	全体	北部 (A~E)	A	B	C	D	E	南部 (F~H)	F	G	H		
(1)交通の便	1.40	1.21	★ 0.97	★ 1.17	★ 1.03	1.24	1.56	1.64	1.55	★ 1.80	★ 1.63	0.83	
(2)買い物の便	1.16	1.05	★ 0.78	★ 0.79	1.13	1.14	★ 1.39	1.31	1.06	★ 1.73	1.26	0.95	
(3)公園・遊び場	0.67	0.54	0.51	★ 0.34	0.74	0.73	★ 0.43	0.85	★ 0.93	★ 1.12	0.61	0.78	
(4)建物の周囲の 空間・日当たり	0.51	0.47	0.46	★ 0.28	0.57	0.58	0.49	0.55	0.63	★ 0.74	0.37	0.46	
(5)騒音・振動	-0.03	0.04	-0.02	-0.14	★ 0.17	0.12	0.10	-0.11	-0.06	0.08	★ -0.27	0.44	
(6)大気汚染	0.02	0.10	0.14	-0.10	0.21	0.17	0.09	-0.06	-0.02	0.12	★ -0.22	0.43	
(7)緑の豊かさ	0.08	0.08	0.22	★ -0.22	★ 0.46	★ 0.31	★ -0.24	0.09	0.22	0.22	★ -0.12	0.70	
(8)交通の安全性	0.31	0.21	★ 0.10	★ 0.10	0.26	0.30	0.31	0.41	0.50	0.48	0.29	0.40	
(9)災害時の安全性	-0.19	-0.35	-0.25	★ -0.59	-0.34	-0.21	-0.38	0.00	★ 0.06	★ 0.13	-0.14	0.72	
(10)防犯や風紀	0.23	0.19	0.04	0.15	0.23	0.39	0.16	0.29	★ 0.47	0.22	0.19	0.43	
(11)隣近所の人情	0.43	0.46	0.47	0.38	0.54	0.51	0.44	0.39	0.51	0.37	0.31	0.23	
(12)景観・まちなみ	0.37	0.31	★ 0.17	★ 0.09	0.45	0.54	0.34	0.45	★ 0.58	★ 0.63	0.22	0.54	
(13)リサイクルの活動	0.28	0.26	0.20	0.21	0.45	0.35	0.17	0.31	0.41	0.34	0.19	0.28	
<総合評価点>	0.41	0.35	0.29	0.19	0.46	0.48	0.38	0.47	0.53	0.61	0.33	0.42	

(注)・☆印は区平均より0.2点以上良いもの、★印は0.2点以上悪いものを表している。

・<総合評価点>は各要因の評価点の平均値

上記の表をブロックごとにそれぞれ、区全体、前回調査と比較すると次頁以降のようになっている。

## Aブロックの生活環境評価

区の北部に位置し、東部は葛飾区と境をなす荒川と、西部は荒川区と境をなす隅田川と接している。南北に東武スカイツリーラインが通り、最寄りの駅は鐘ヶ淵駅と東向島駅である。

「交通の便」、「買い物の便」、「交通の安全性」、「防犯や風紀」の評価は全ブロック中最も低くなっている。

区全体と比べると、「交通の便」で0.43ポイント、「買い物の便」で0.38ポイント、「交通の安全性」で0.21ポイント、「景観・まちなみ」で2.0ポイント、それぞれ下回っている。

前回との比較では、大きな差はみられない。

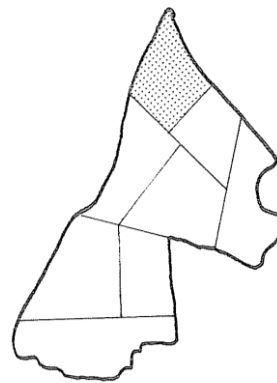
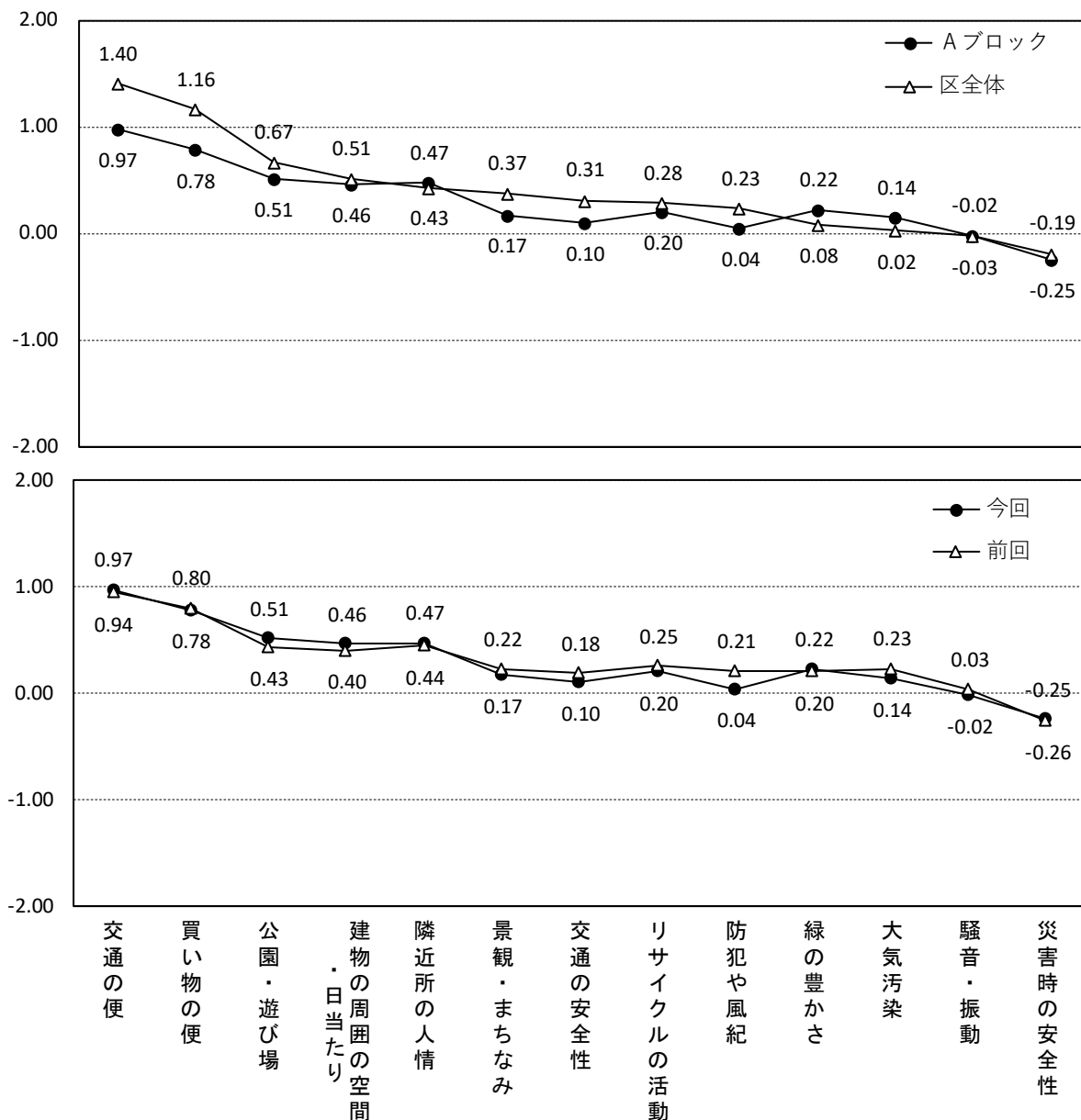


図 2-2-4 Aブロックの生活環境評価（区全体との比較、前回との比較）



## Bブロックの生活環境評価

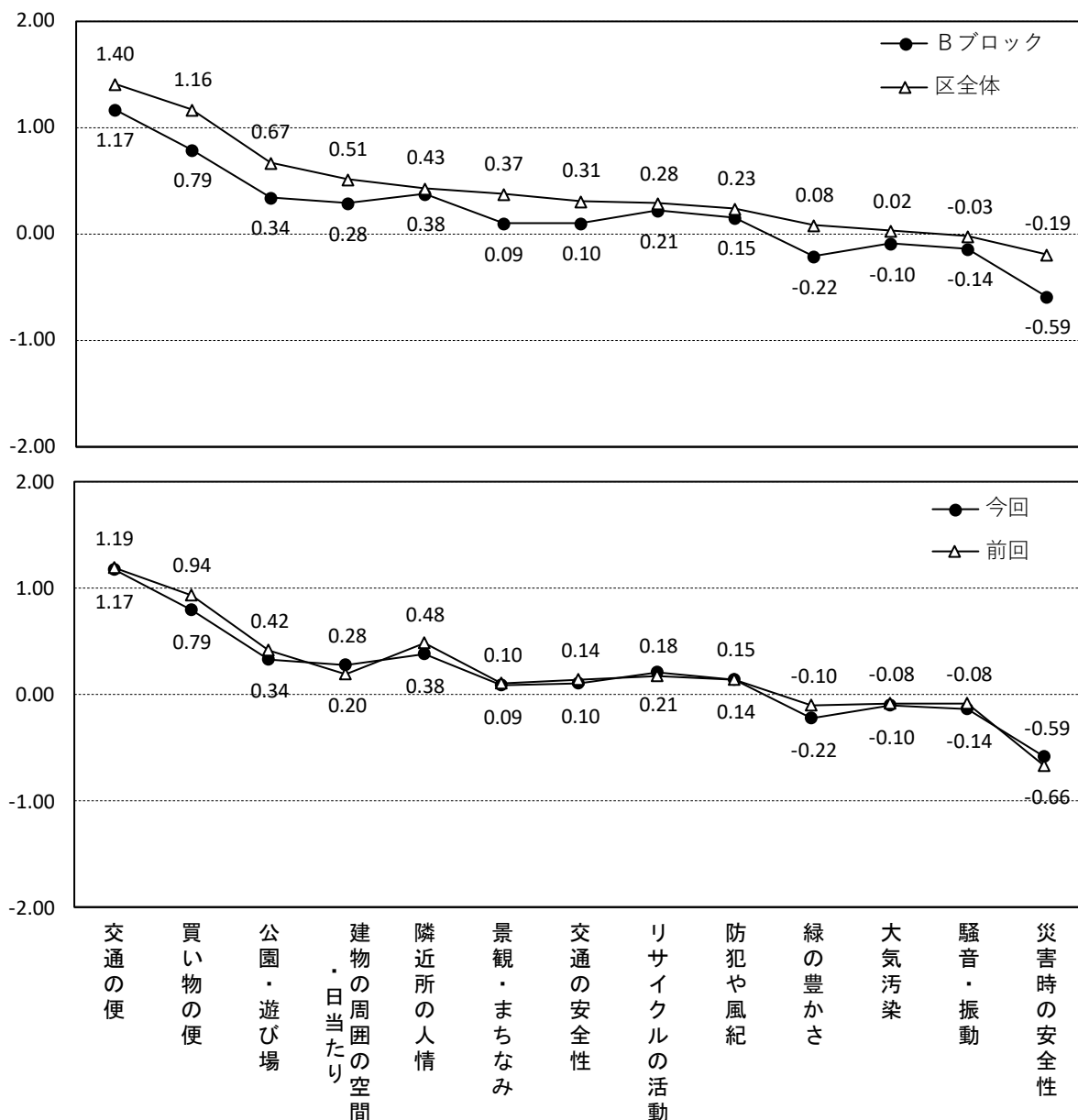
区の北東部に位置し、荒川をはさんで葛飾区に接している。京成押上線の京成曳舟駅と八広駅、東武スカイツリーラインの東向島駅と曳舟駅が最寄り駅である。

「公園・遊び場」、「建物の周囲の空間・日当たり」、「景観・まちなみ」、「交通の安全性」、「災害時の安全性」、の評価が全ブロック中最も低く、総合評価点は最も低くなっている。

区全体と比べると、8項目で0.20ポイント以上下回っており、「災害時の安全性」で0.40ポイント、「買い物の便」で0.37ポイント、「公園・遊び場」で0.33ポイント、それぞれ下回っている。前回との比較では、大きな差はみられない。



図2-2-5 Bブロックの生活環境評価（区全体との比較、前回との比較）





## Cブロックの生活環境評価

区の東部に位置し、旧中川をはさんで江戸川区に接している。南部を東武亀戸線が通り、最寄りの駅は東あずま駅と小村井駅である。

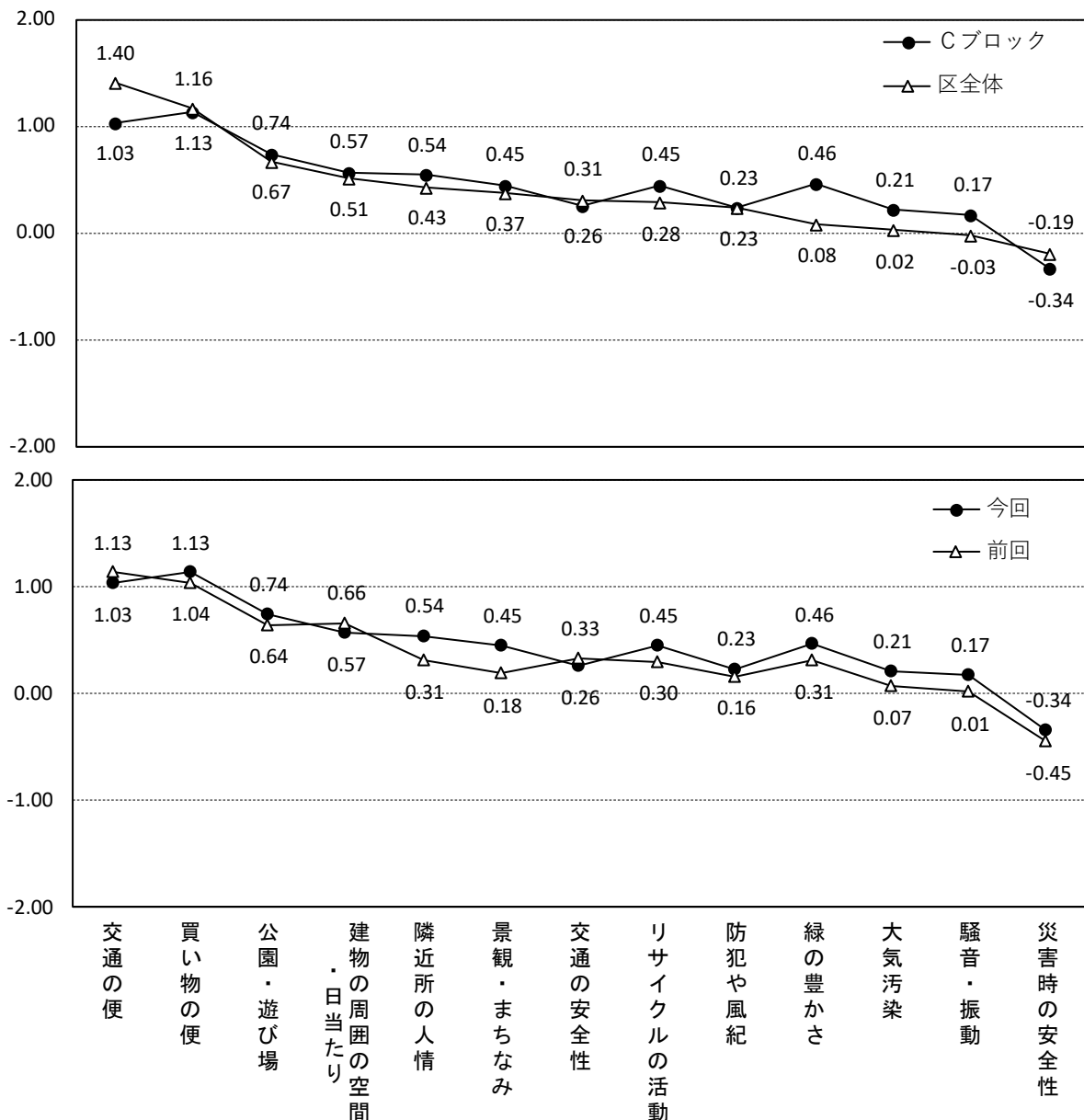
「隣近所の人情」、「リサイクルの活動」、「緑の豊かさ」、「大気汚染」、「騒音・振動」の評価が全ブロック中最も高くなっている。

区全体と比べると、「緑の豊かさ」で0.38ポイント、「騒音・振動」で0.20ポイント、それぞれ上回り、「交通の便」で0.37ポイント下回っている。

前回との比較では、「景観・まちなみ」で0.27ポイント、「隣近所の人情」で0.23ポイント、それぞれ前回は上回っている。



図2-2-6 Cブロックの生活環境評価（区全体との比較、前回との比較）



## Dブロックの生活環境評価

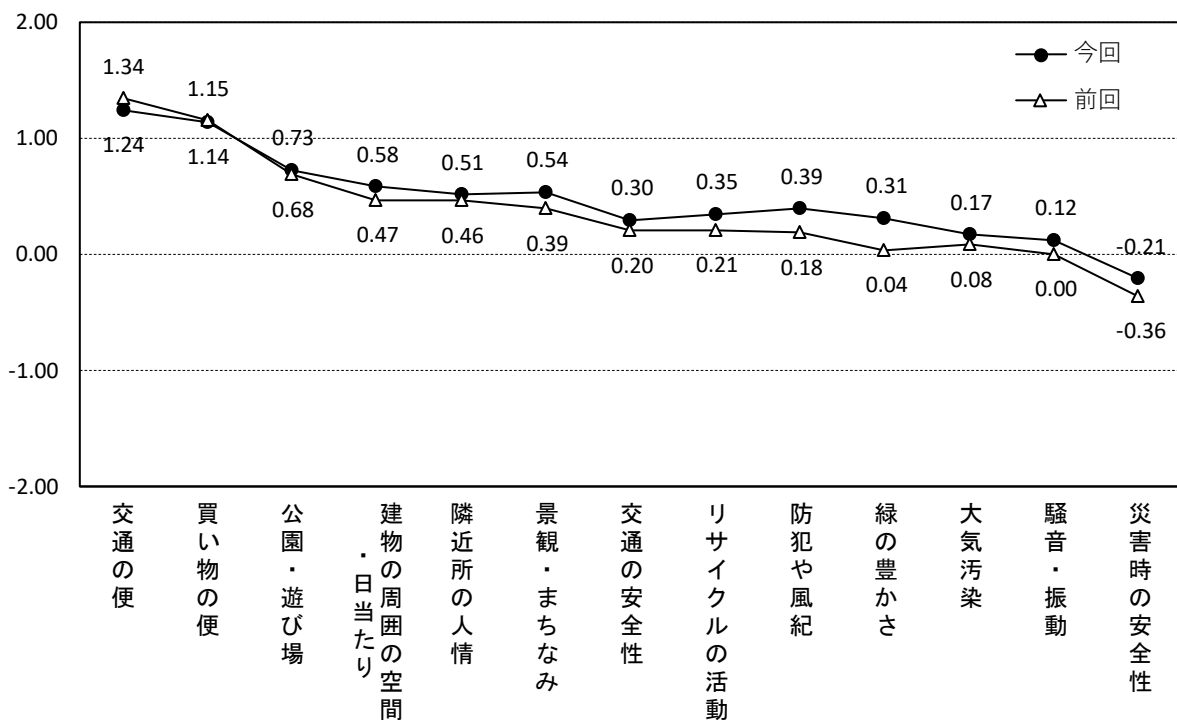

区の西部に位置し、東武スカイツリーラインが通り、最寄り駅はとうきょうスカイツリー駅と曳舟駅である。

区全体と比べると、「緑の豊かさ」で0.23ポイント上回っている。

前回との比較では、「緑の豊かさ」で0.27ポイント、「防犯や風紀」で0.21ポイント、それぞれ前回を上回っている。



図 2-2-7 Dブロックの生活環境評価（区全体との比較、前回との比較）



## Eブロックの生活環境評価

区の中心部に位置し、東武亀戸線、東武スカイツリーラインと京成押上線の3つの鉄道が通り、最寄り駅は小村井駅、とうきょうスカイツリー駅、押上駅、京成曳舟駅である。

「リサイクルの活動」、「緑の豊かさ」の評価が全ブロック中最も低くなっている。

区全体と比べると、「買い物の便」で0.23ポイント上回り、「緑の豊かさ」で0.32ポイント、「公園・遊び場」で0.24ポイント、それぞれ下回っている。

前回との比較では、「交通の安全性」で0.22ポイント上回っている。

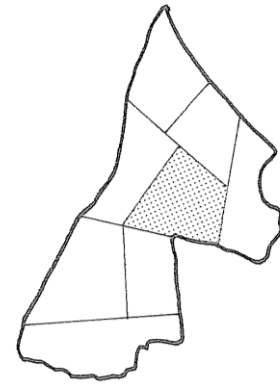
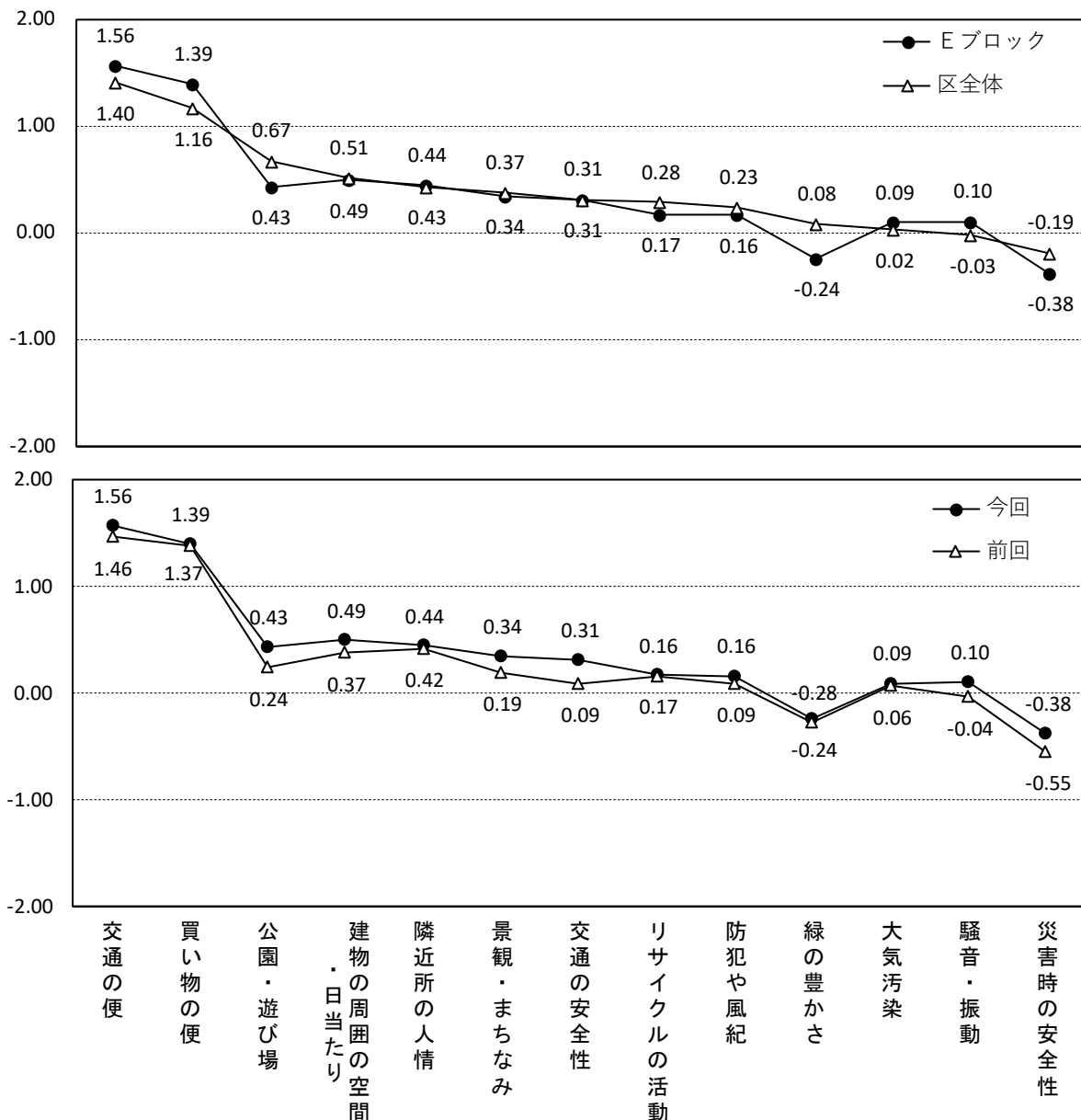


図2-2-8 Eブロックの生活環境評価（区全体との比較、前回との比較）



## Fブロックの生活環境評価

区の南西部に位置し、墨田区庁舎や両国屋内プールなどの公共施設がある。都営地下鉄浅草線の本所吾妻橋駅、JR総武線の両国駅、都営地下鉄大江戸線の両国駅が最寄り駅である。

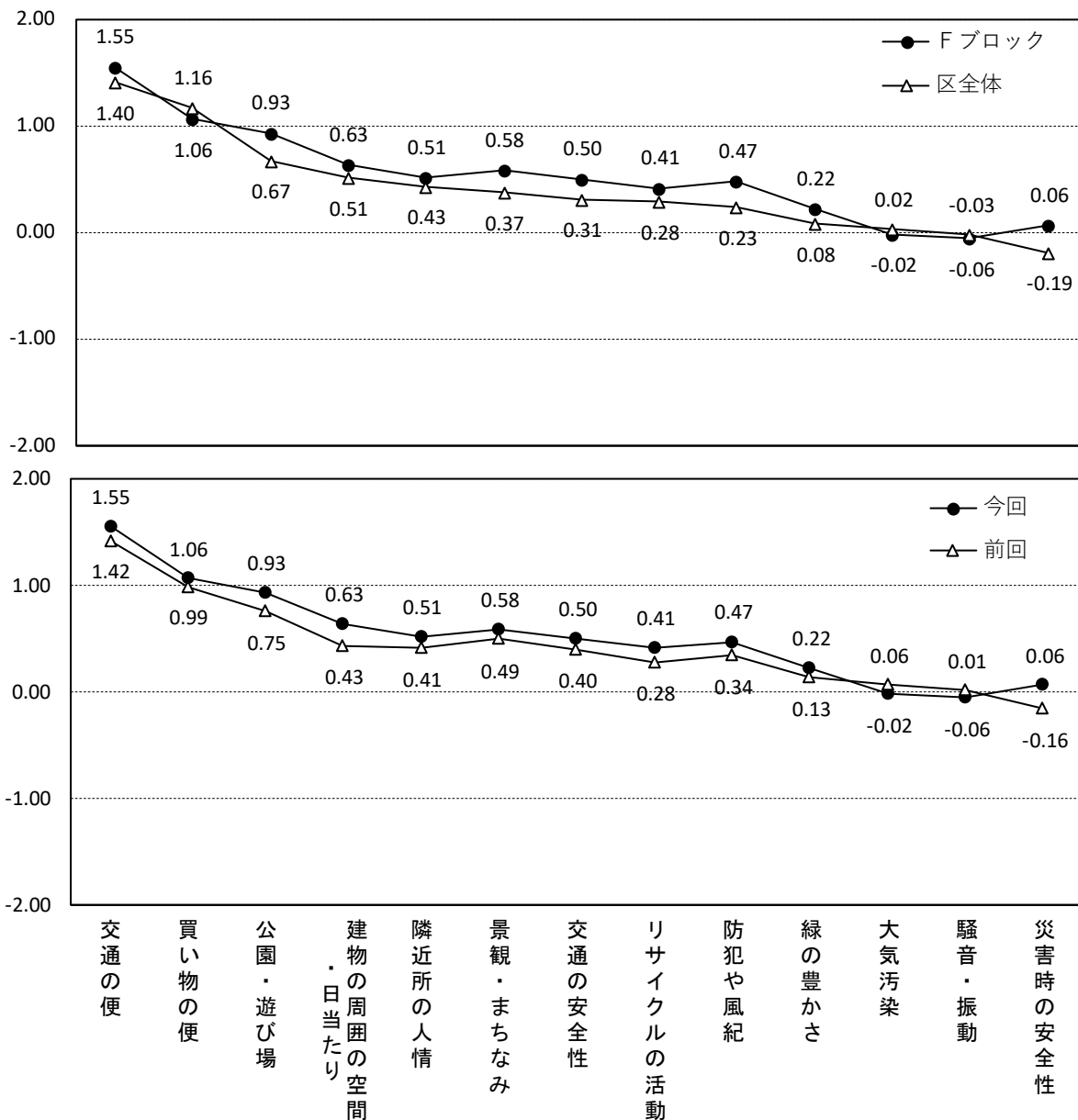
「公園・遊び場」、「交通の安全性」、「防犯や風紀」の評価が全ブロック中最も高くなっている。

区全体と比べると、「公園・遊び場」で0.26ポイント、「災害時の安全性」で0.25ポイント、「防犯や風紀」で0.24ポイント、「景観・まちなみ」で0.21ポイント、それぞれ上回っている。

前回との比較では、「災害時の安全性」で0.22ポイント、「建物の周囲の空間・日当たり」で0.20ポイント上回っている。



図2-2-9 Fブロックの生活環境評価（区全体との比較、前回との比較）



## Gブロックの生活環境評価

区の南東部に位置し、JR総武線・半蔵門線の錦糸町駅と京成押上線・半蔵門線の押上駅が最寄り駅である。

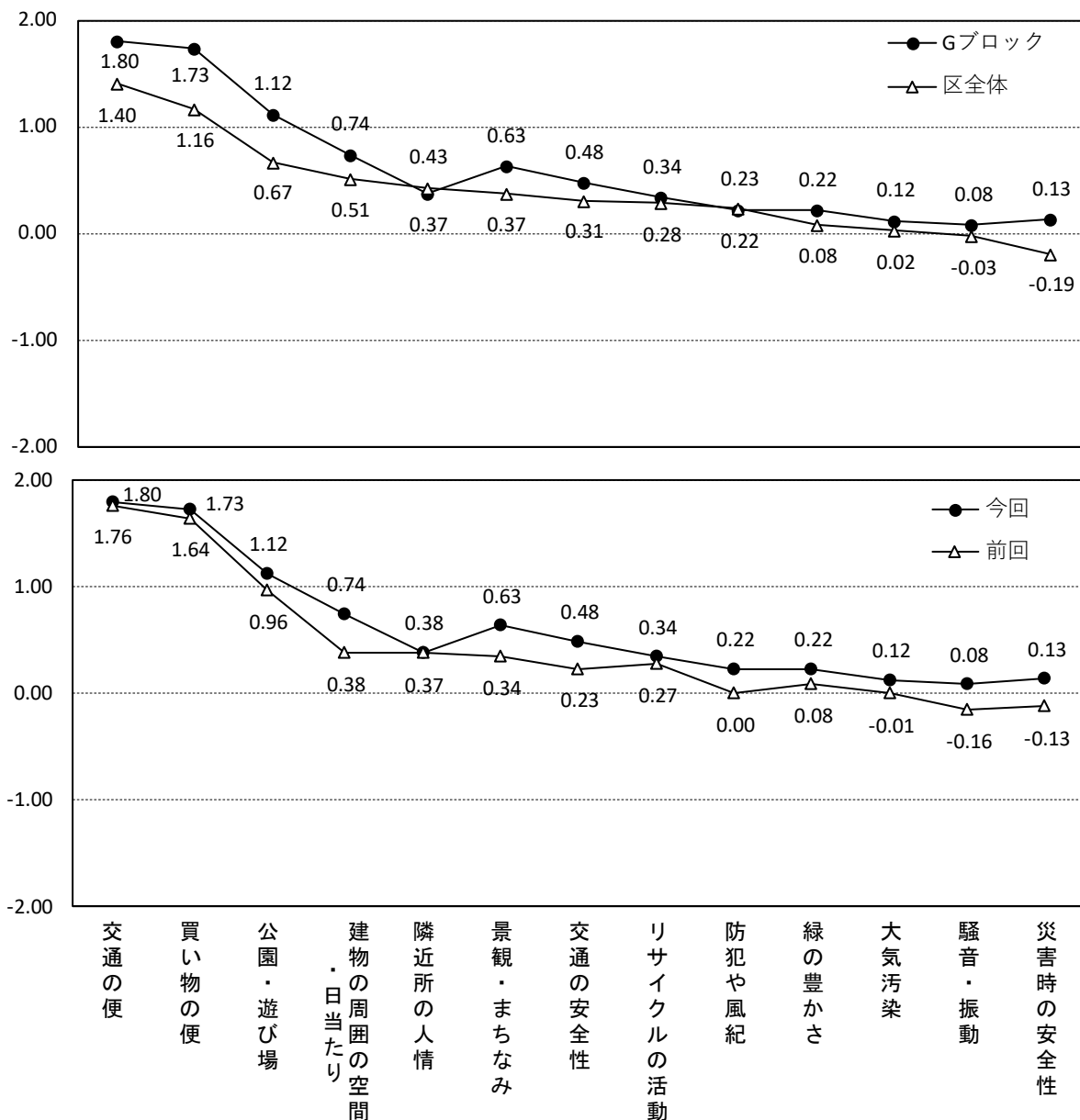
「交通の便」、「買い物の便」、「建物の周囲の空間・日当たり」、「景観・まちなみ」、「災害時の安全性」の評価が全ブロック中最も高く、総合評価点は最も高くなっている。

区全体と比べると、6項目で0.2ポイント以上を上回っており、「買い物の便」で0.57ポイント、「公園・遊び場」で0.45ポイント、「交通の便」で0.40ポイント、それぞれ上回っている。

前回との比較では、「建物の周囲の空間・日当たり」で0.36ポイント、「景観・まちなみ」で0.29ポイント、「災害時の安全性」で0.26ポイント、「交通の安全性」で0.25ポイント上回っている。



図2-2-10 Gブロックの生活環境評価（区全体との比較、前回との比較）



## Hブロックの生活環境評価

区の最南部に位置し、京葉道路の幹線道路とJR総武線がそれぞれ東西に横切っている。JR総武線・半蔵門線の錦糸町駅と両国駅、都営地下鉄新宿線の菊川駅が最寄り駅である。

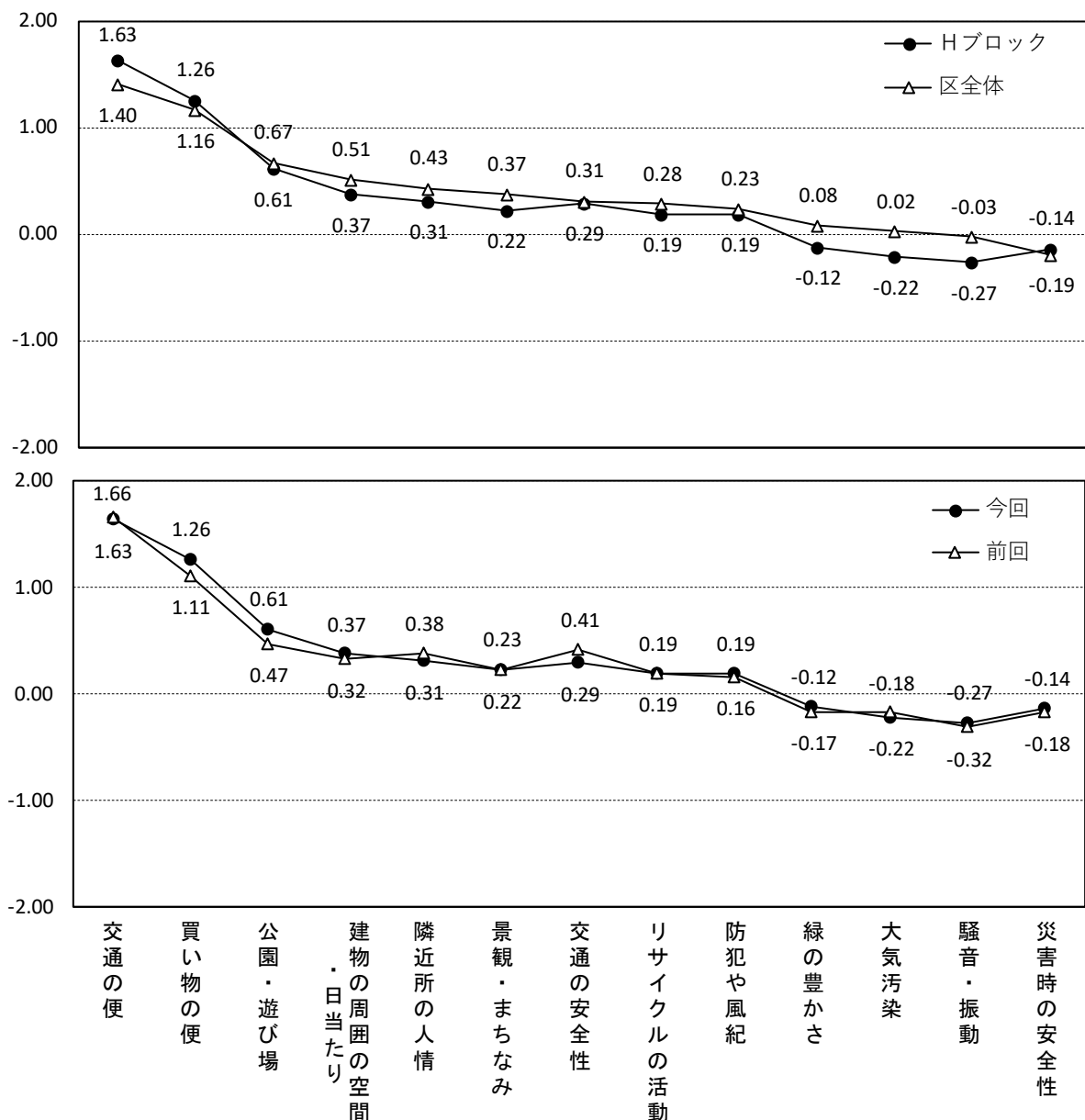
「隣近所の人情」、「大気汚染」、「騒音・振動」の評価が全ブロック中最も低くなっている。

区全体と比べると、「交通の便」で0.23ポイント上回り、「騒音・振動」と「大気汚染」で0.24ポイント、「緑の豊かさ」で0.20ポイント、それぞれ下回っている。

前回との比較では、大きな差はみられない。



図2-2-11 Hブロックの生活環境評価（区全体との比較、前回との比較）



# 3 区政全般

- 
- 3-1 区の仕事の満足度と重要度
  - 3-2 力を入れるべき施策
  - 3-3 区の施設の利用頻度と利用しなかった理由
  - 3-4 将来にわたり施設サービスを提供していくための取り組み
-



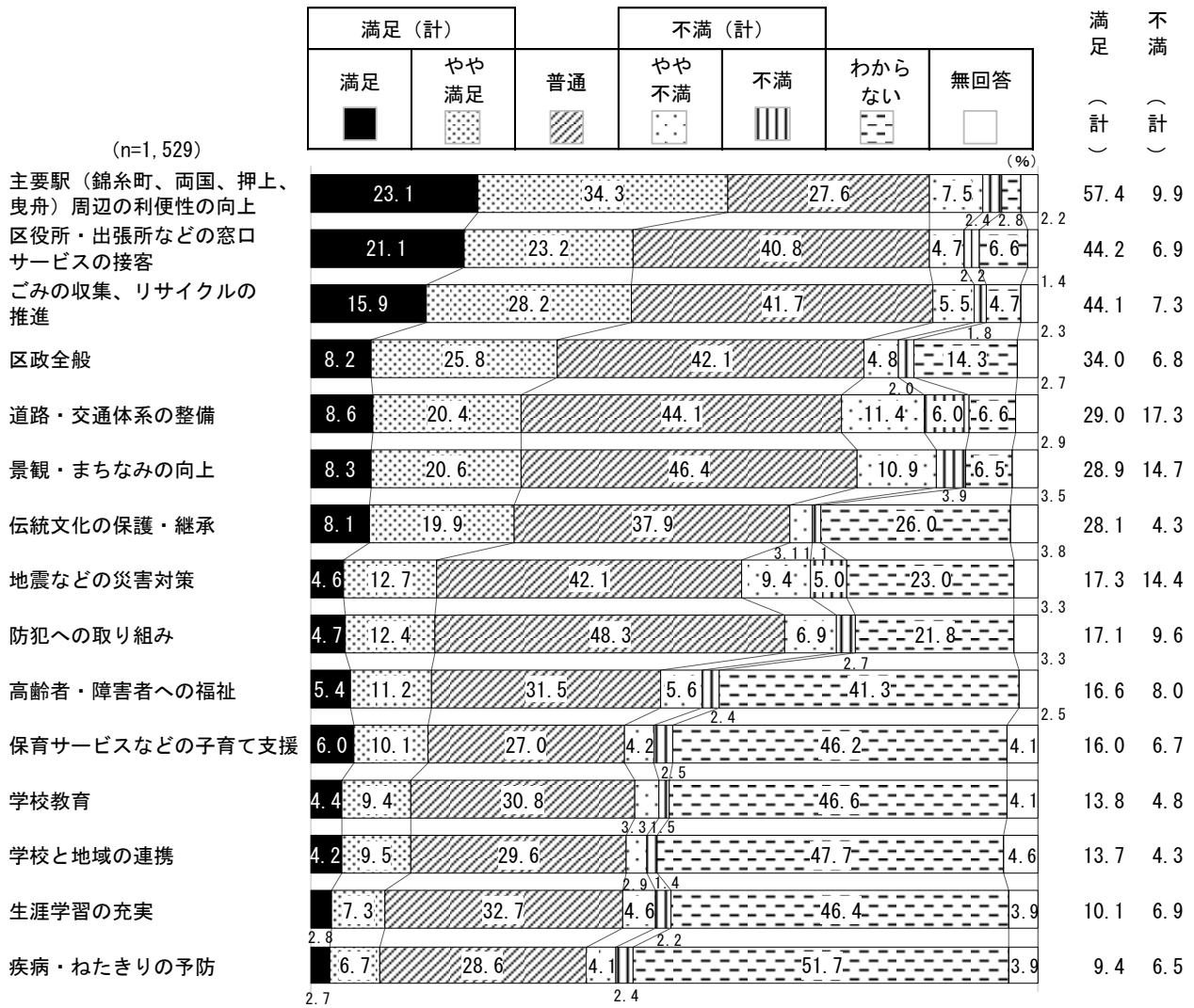


### 3-1 区の仕事の満足度と重要度

- 満足度は「主要駅周辺の利便性の向上」、重要度は「地震などの災害対策」で高い

問5 あなたは、次の項目に関わる区の仕事について、満足していますか。項目ごとにあてはまるものを1つ選んでください。

図3-1-1 <満足度>

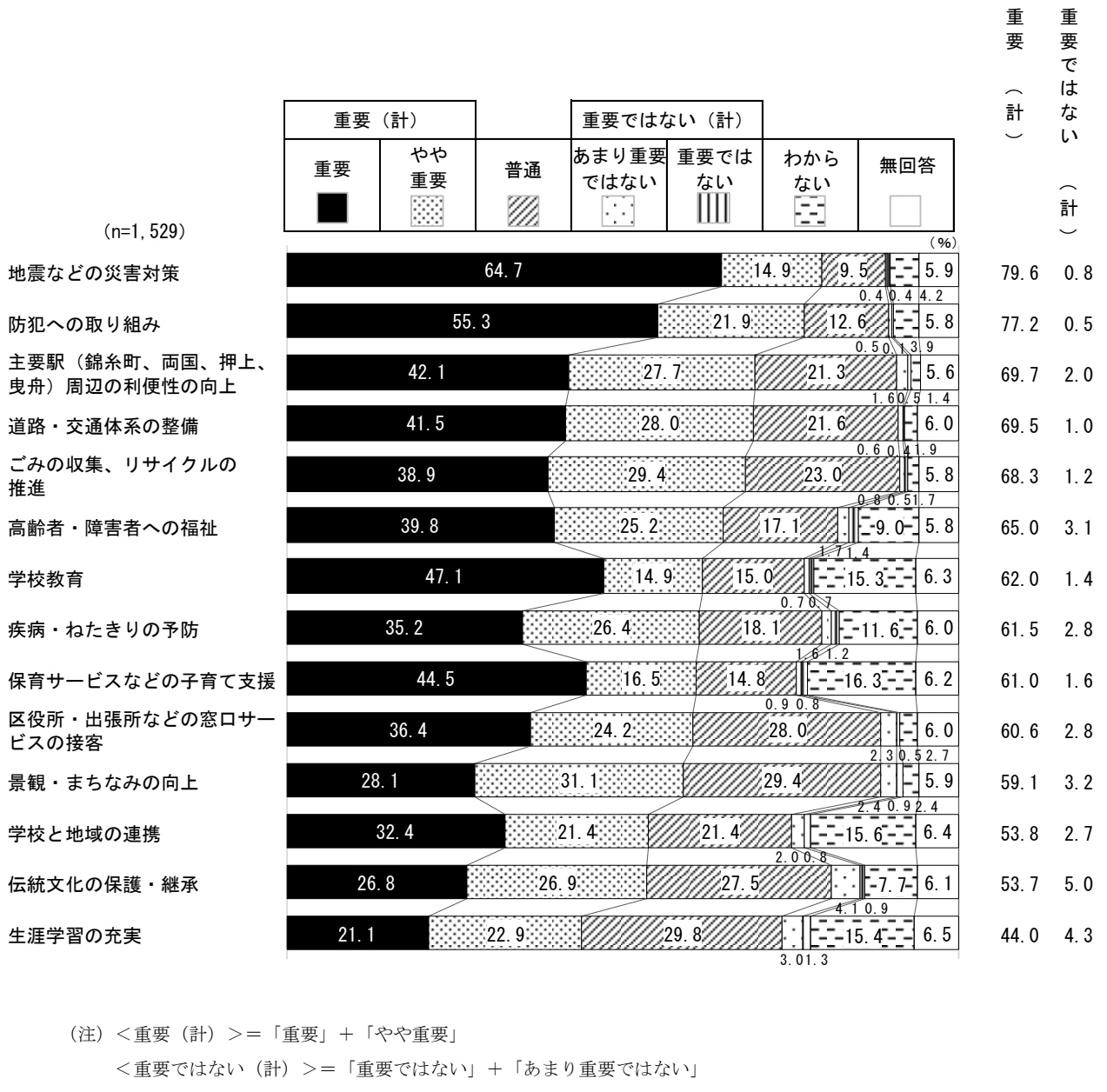


15項目に及ぶ区の仕事に関して、それぞれの満足度と重要度を5段階で評価してもらった。

満足度として、「満足」と「やや満足」を合わせた<満足(計)>は、「主要駅周辺の利便性の向上」(57.4%)で6割近くと最も高く、次いで「区役所・出張所などの窓口サービスの接客」(44.2%)、「ごみの収集、リサイクルの推進」(44.1%)となっている。一方、「不満」と「やや不満」を合わせた<不満(計)>は、「道路・交通体系の整備」(17.3%)で2割近くと最も高く、次いで「景観・まちなみの向上」(14.7%)となっている。(図3-1-1)

問5 また、どのくらい重要（大切）だと思いますか。項目ごとにあてはまるものを1つ選んでください。

図3-1-2 <重要度>



続いて、重要度として「重要」と「やや重要」を合わせた<重要（計）>は、「地震などの災害対策」（79.6%）で約8割と最も高く、次いで「防犯への取り組み」（77.2%）、「主要駅周辺の利便性の向上」（69.7%）、「道路・交通体系の整備」（69.5%）となっている。（図3-1-2）

この質問では、各項目の比較を簡単にするため、下式のように5段階評価を与えて、各項目の満足度と重要度を算出した。

$$\text{満足度} \cdot \text{重要度} = \frac{(\text{「満足 (重要)」の回答者数} \times 2 \text{点}) + (\text{「やや満足 (やや重要)」} \times 1 \text{点}) + (\text{「普通」} \times 0 \text{点}) + (\text{「やや不満 (あまり重要ではない)」} \times -1 \text{点}) + (\text{「不満 (重要ではない)」} \times -2 \text{点})}{\text{回答者数} - \text{「わからない」} - \text{無回答}}$$

この算出方法では、満足度・重要度は-2.00点～+2.00点の間に分布し、0.00点が中間点、+2.00点に近いほど満足度・重要度が高く、逆に-2.00点に近いほど満足度・重要度が低いことを示す。

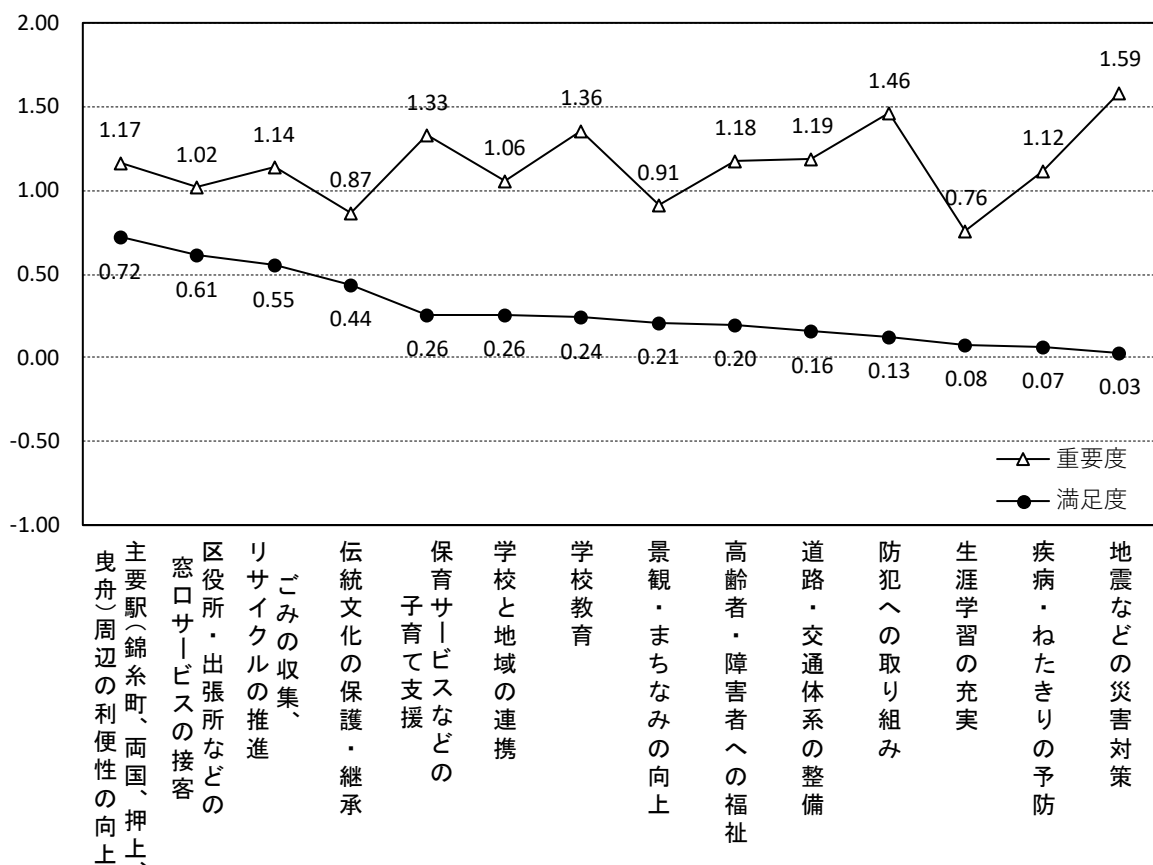
満足度が最も高いのは、「主要駅周辺の利便性の向上」(0.72)で、次いで「区役所・出張所などの窓口サービスの接客」(0.61)、「ごみの収集、リサイクルの推進」(0.55)、「伝統文化の保護・継承」(0.44)となっている。

重要度が最も高いのは、「地震などの災害対策」(1.59)で、次いで「防犯への取り組み」(1.46)、「学校教育」(1.36)、「保育サービスなどの子育て支援」(1.33)となっている。

ここで満足度と重要度の点差の大きい項目は、重要視されているにもかかわらず満足度が低いことを示している。そのような項目を列挙すると、「地震などの災害対策」(1.56ポイント差)、「防犯への取り組み」(1.33ポイント差)、「学校教育」(1.12ポイント差)などとなっている。

(図3-1-3)

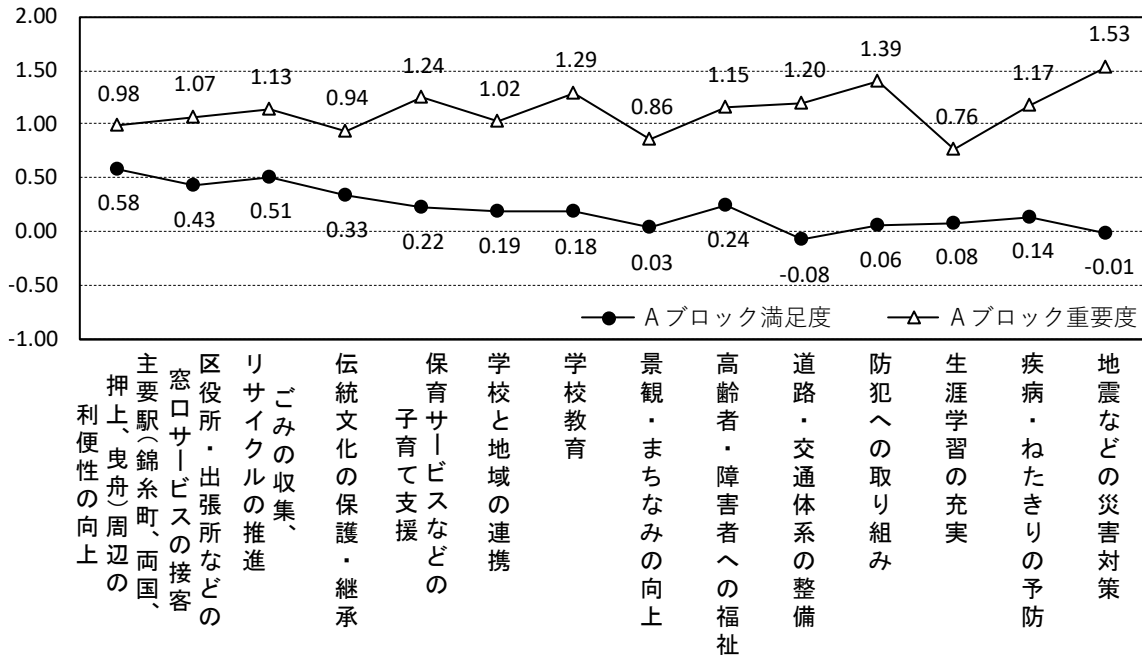
図3-1-3 区の仕事の満足度と重要度



続いて満足度と重要度をブロック別にみていく。

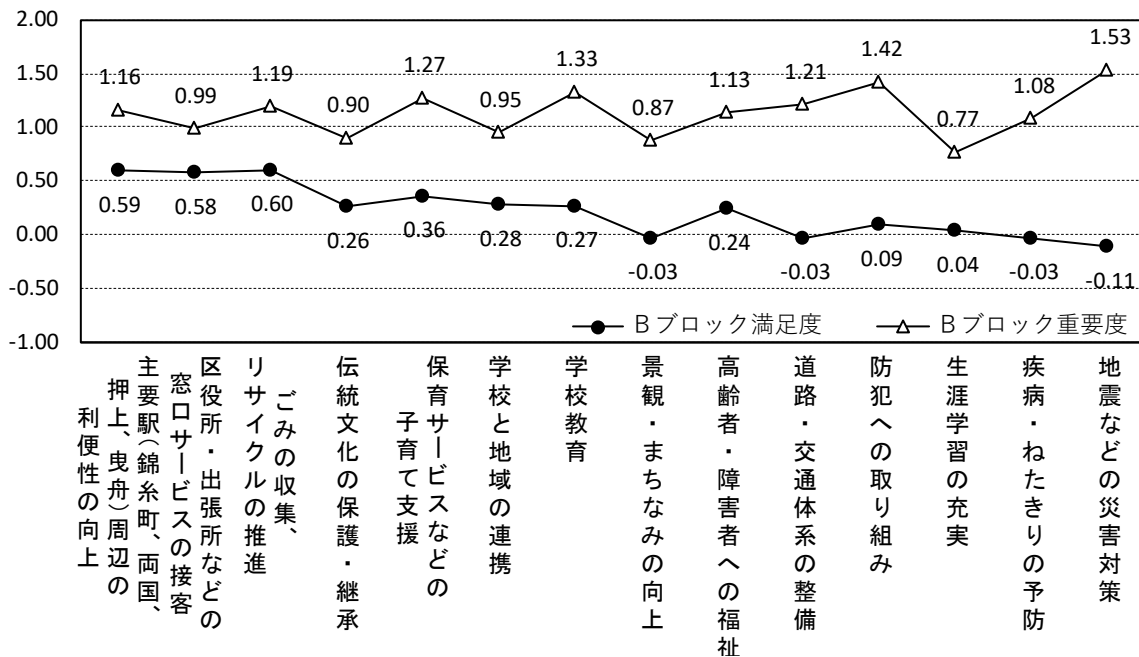
Aブロックでは、区全体と比べると、満足度は「道路・交通体系の整備」で低くなっている。重要度は「主要駅周辺の利便性の向上」で低くなっている。満足度と重要度の点差の大きい項目には「地震などの災害対策」(1.54ポイント差)、「防犯への取り組み」(1.33ポイント差)などがある。  
(図3-1-4)

図3-1-4 区の仕事の満足度と重要度 (Aブロック)



Bブロックでは、区全体と比べると、満足度は「景観・まちなみの向上」で低くなっている。重要度では大きな差はみられない。満足度と重要度の点差の大きい項目には「地震などの災害対策」(1.64ポイント差)、「防犯への取り組み」(1.33ポイント差)などがある。  
(図3-1-5)

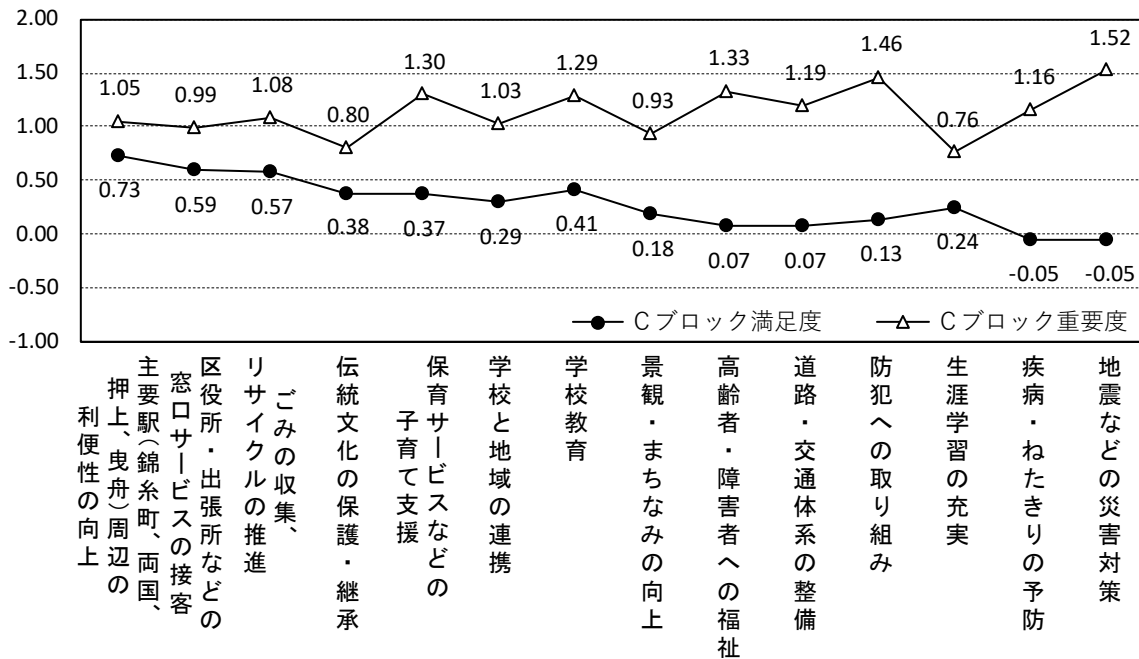
図3-1-5 区の仕事の満足度と重要度 (Bブロック)



Cブロックでは、区全体と比べると、満足度は「学校教育」でやや高くなっている。重要度は「高齢者・障害者への福祉」でやや高くなっている。満足度と重要度の点差の大きい項目には「地震などの災害対策」(1.57ポイント差)、「防犯への取り組み」(1.33ポイント差)などがある。

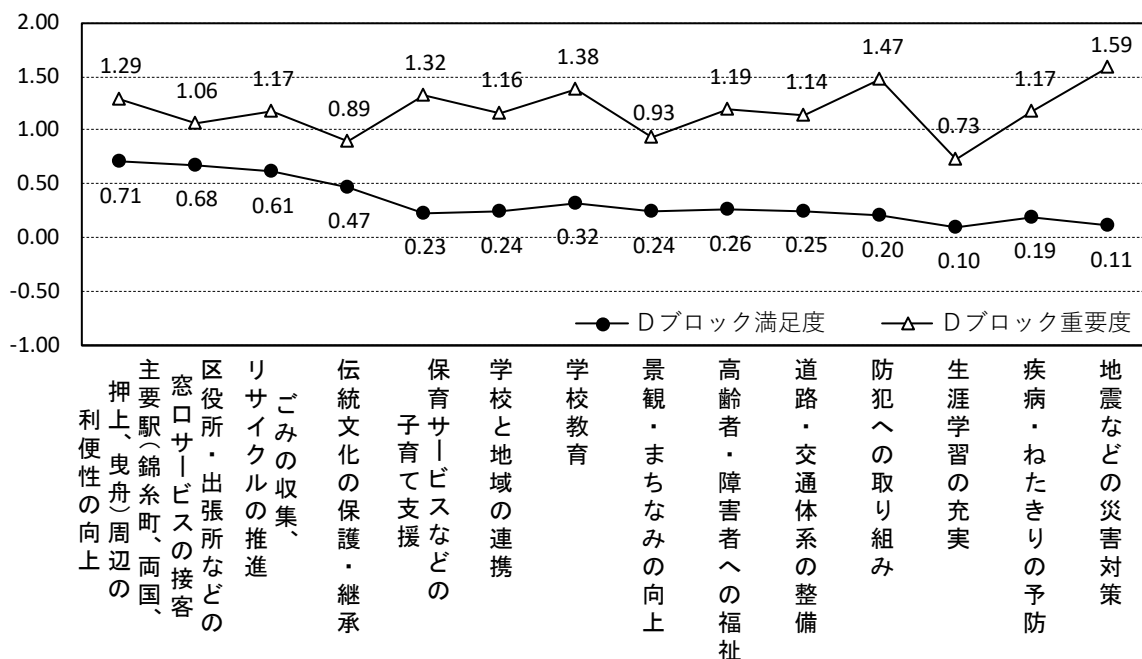
(図3-1-6)

図3-1-6 区の仕事の満足度と重要度 (Cブロック)



Dブロックでは、区全体と比べると、満足度、重要度で大きな差はみられない。満足度と重要度の点差の大きい項目には「地震などの災害対策」(1.48ポイント差)、「防犯への取り組み」(1.27ポイント差)などがある。(図3-1-7)

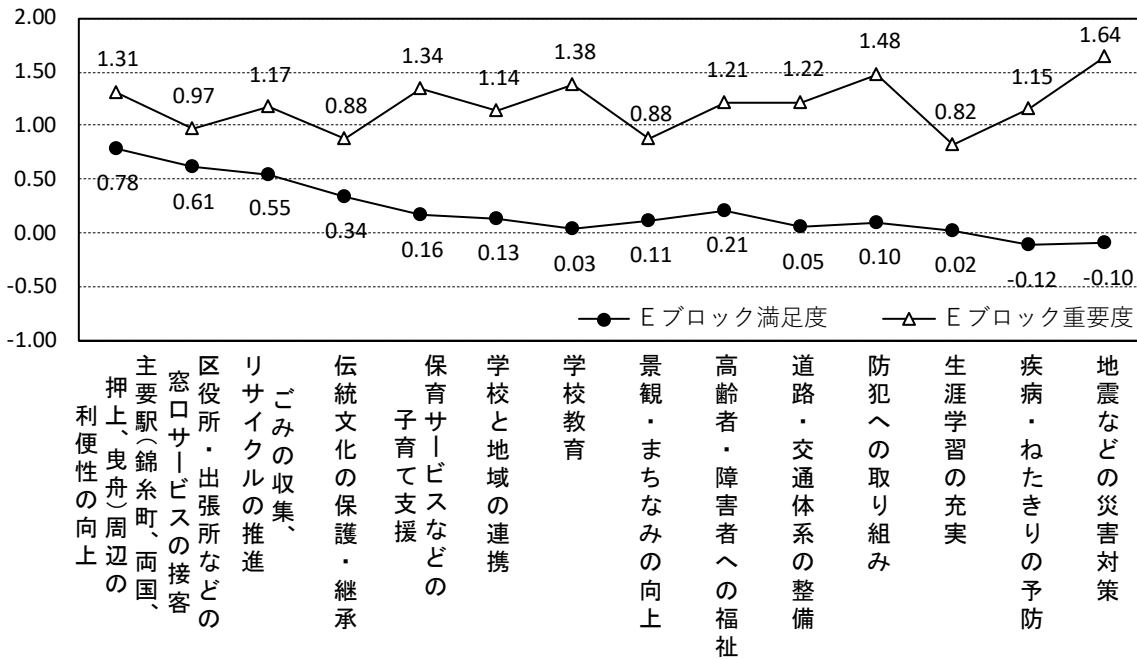
図3-1-7 区の仕事の満足度と重要度 (Dブロック)



Eブロックでは、区全体と比べると、満足度は「学校教育」で低くなっている。重要度では「主要駅周辺の利便性の向上」でやや高くなっている。満足度と重要度の点差の大きい項目には「地震などの災害対策」(1.74ポイント差)、「防犯への取り組み」(1.38ポイント差)などがある。

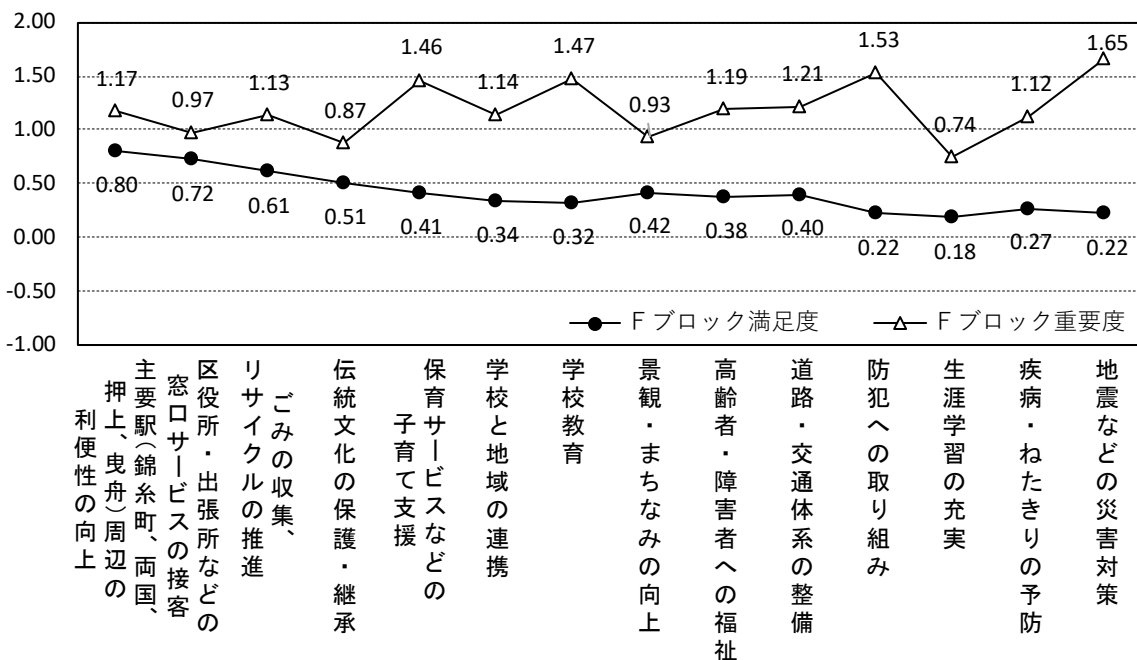
(図3-1-8)

図3-1-8 区の仕事の満足度と重要度 (Eブロック)



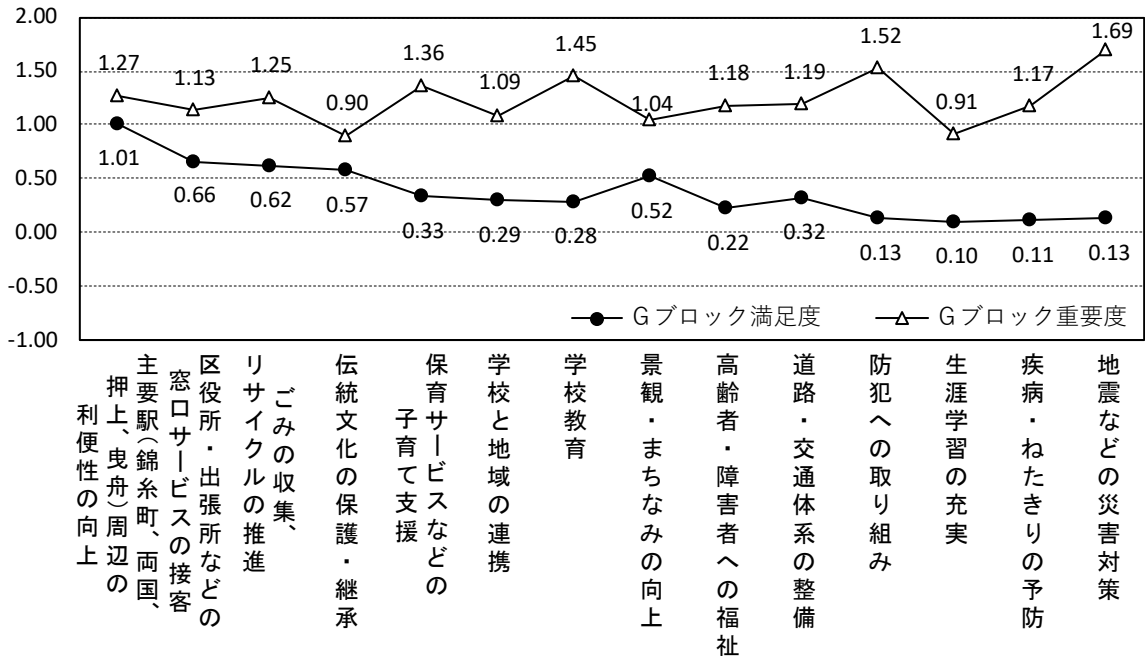
Fブロックでは、区全体と比べると、満足度は「景観・まちなみの向上」、「道路・交通体系の整備」、「疾病・ねたきりの予防」で高くなっている。重要度では大きな差はみられない。満足度と重要度の点差の大きい項目には「地震などの災害対策」(1.43ポイント差)、「防犯への取り組み」(1.31ポイント差)などがある。(図3-1-9)

図3-1-9 区の仕事の満足度と重要度 (Fブロック)



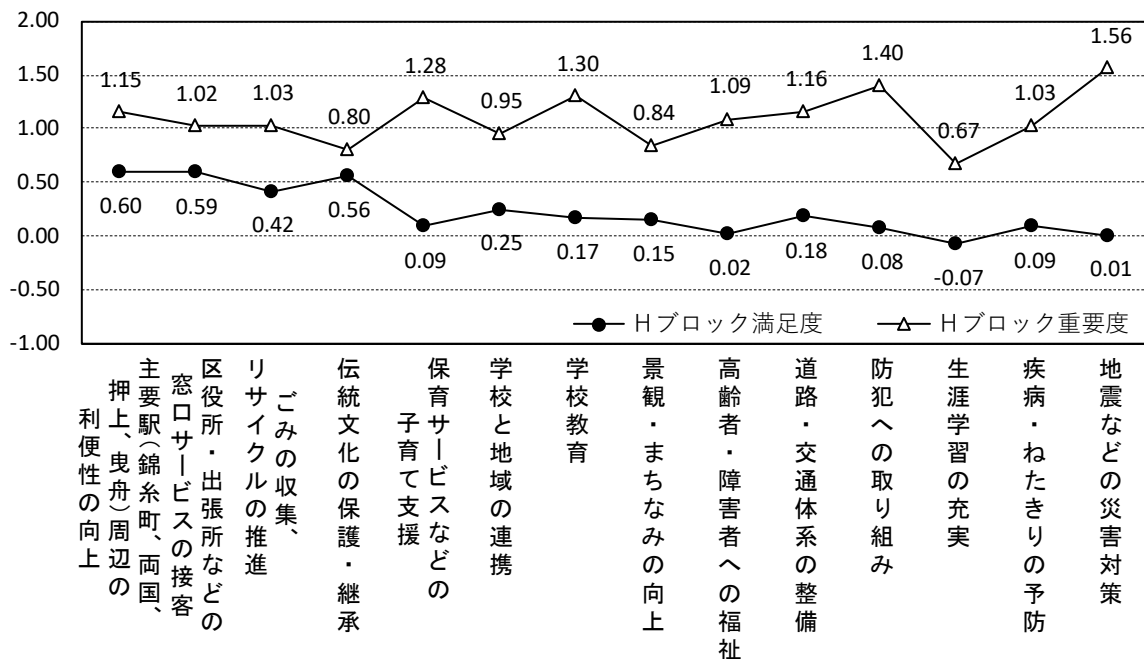
Gブロックでは、区全体と比べると、満足度は「主要駅周辺の利便性の向上」、「景観・まちなみの向上」で高くなっている。重要度は「生涯学習の充実」でやや高くなっている。満足度と重要度の点差の大きい項目には「地震などの災害対策」（1.56ポイント差）、「防犯への取り組み」（1.39ポイント差）などがある。（図3-1-10）

図3-1-10 区の仕事の満足度と重要度（Gブロック）



Hブロックでは、区全体と比べると、満足度は「高齢者・障害者への福祉」で低くなっている。重要度では大きな差はみられない。満足度と重要度の点差の大きい項目には「地震などの災害対策」（1.55ポイント差）、「防犯への取り組み」（1.32ポイント差）などがある。（図3-1-11）

図3-1-11 区の仕事の満足度と重要度（Hブロック）



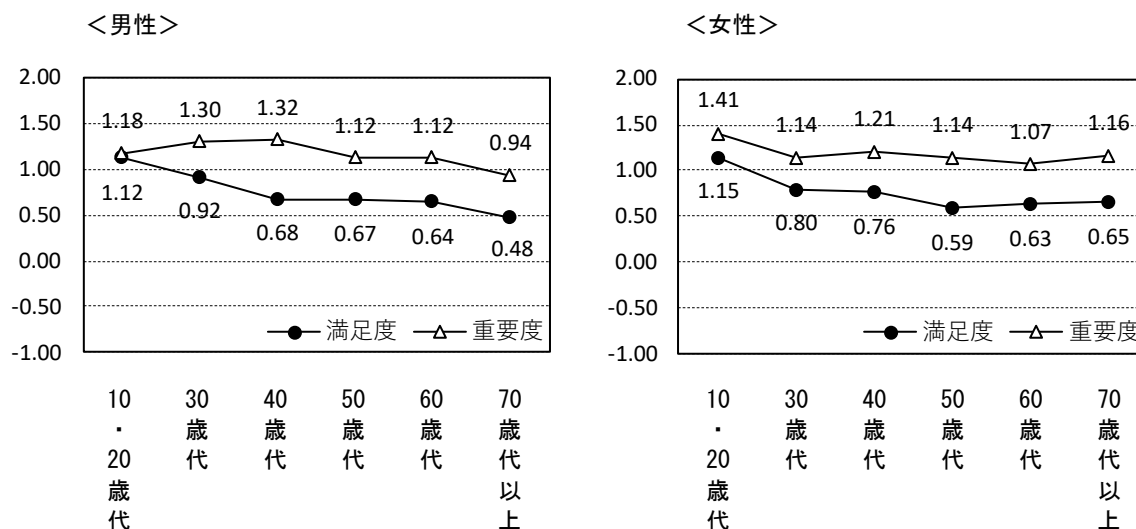
続いて満足度と重要度を性別、性・年代別にみていく。

「主要駅周辺の利便性の向上」では、男性の満足度は10・20歳代で最も高く、70歳代以上で最も低くなっており、重要度は40歳代で最も高くなっている。満足度と重要度の点差は40歳代（0.64ポイント差）で大きくなっている。

女性の満足度は10・20歳代で最も高く、50歳代で最も低くなっており、重要度は10・20歳代で最も高くなっている。満足度と重要度の点差は50歳代（0.55ポイント差）で大きくなっている。

(図3-1-12)

図3-1-12 性・年代別 区の仕事の満足度と重要度（主要駅周辺の利便性の向上）

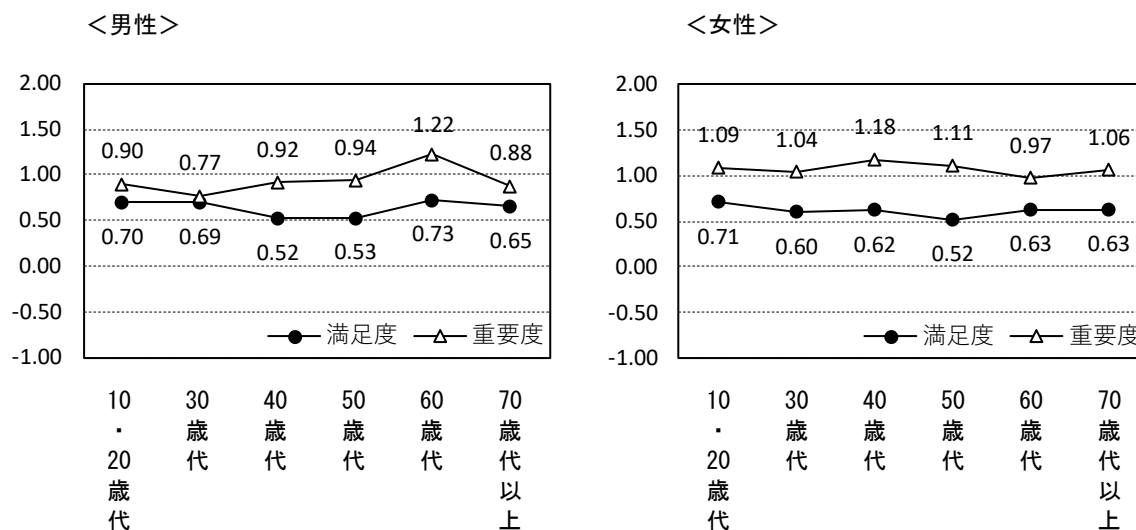


「区役所・出張所などの窓口サービスの接客」では、男性の満足度は60歳代で最も高く、40歳代で最も低くなっており、重要度は60歳代で最も高くなっている。満足度と重要度の点差は60歳代（0.49ポイント差）で大きくなっている。

女性の満足度は10・20歳代で最も高く、50歳代で最も低くなっており、重要度は40歳代で最も高くなっている。満足度と重要度の点差は50歳代（0.59ポイント差）で大きくなっている。

(図3-1-13)

図3-1-13 性・年代別 区の仕事の満足度と重要度(区役所・出張所などの窓口サービスの接客)



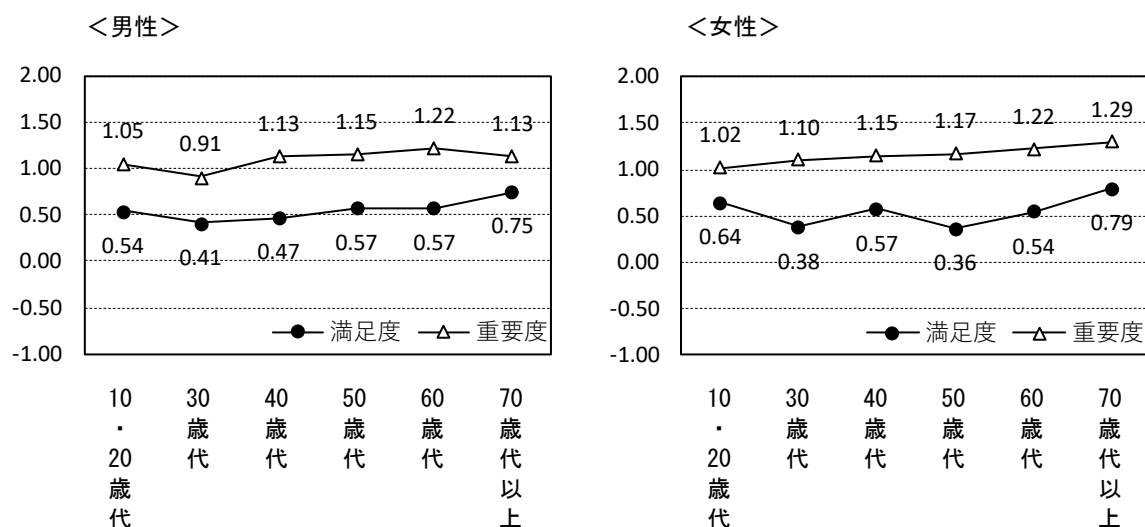


「ごみの収集、リサイクルの推進」では、男性の満足度は70歳代以上で最も高く、30歳代で最も低くなっており、重要度は60歳代で最も高くなっている。満足度と重要度の点差は40歳代（0.66ポイント差）で大きくなっている。

女性の満足度は70歳代以上で最も高く、50歳代で最も低くなっており、重要度は70歳代以上で最も高くなっている。満足度と重要度の点差は50歳代（0.81ポイント差）で大きくなっている。

(図3-1-14)

図3-1-14 性・年代別 区の仕事の満足度と重要度（ごみの収集、リサイクルの推進）

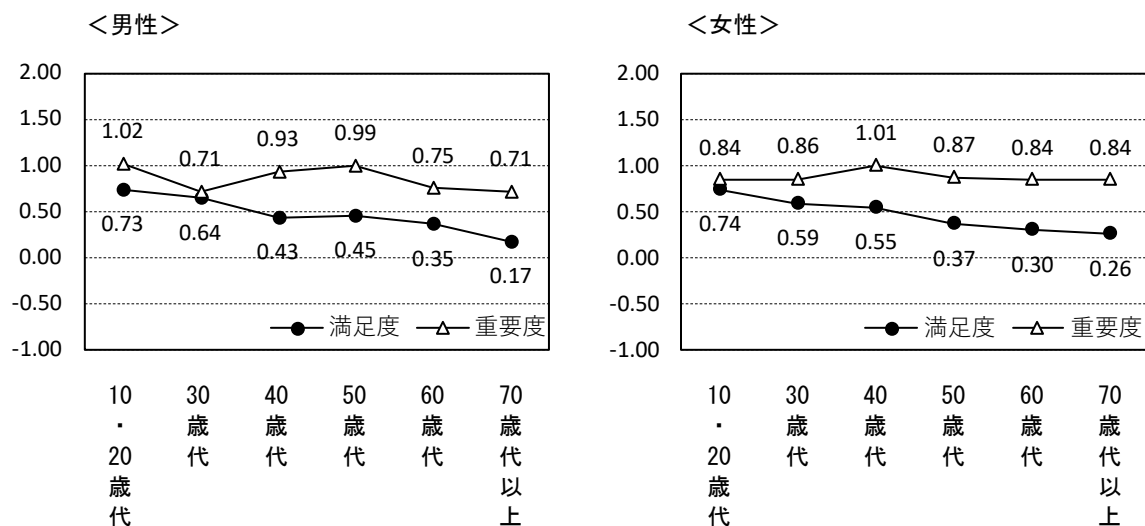


「伝統文化の保護・継承」では、男性の満足度は10・20歳代で最も高く、70歳代以上で最も低くなっており、重要度は10・20歳代で最も高くなっている。満足度と重要度の点差は50歳代と70歳代以上（ともに0.54ポイント差）で大きくなっている。

女性の満足度は10・20歳代で最も高く、70歳代以上で最も低くなっており、重要度は40歳代で最も高くなっている。満足度と重要度の点差は70歳代以上（0.58ポイント差）で大きくなっている。

(図3-1-15)

図3-1-15 性・年代別 区の仕事の満足度と重要度（伝統文化の保護・継承）

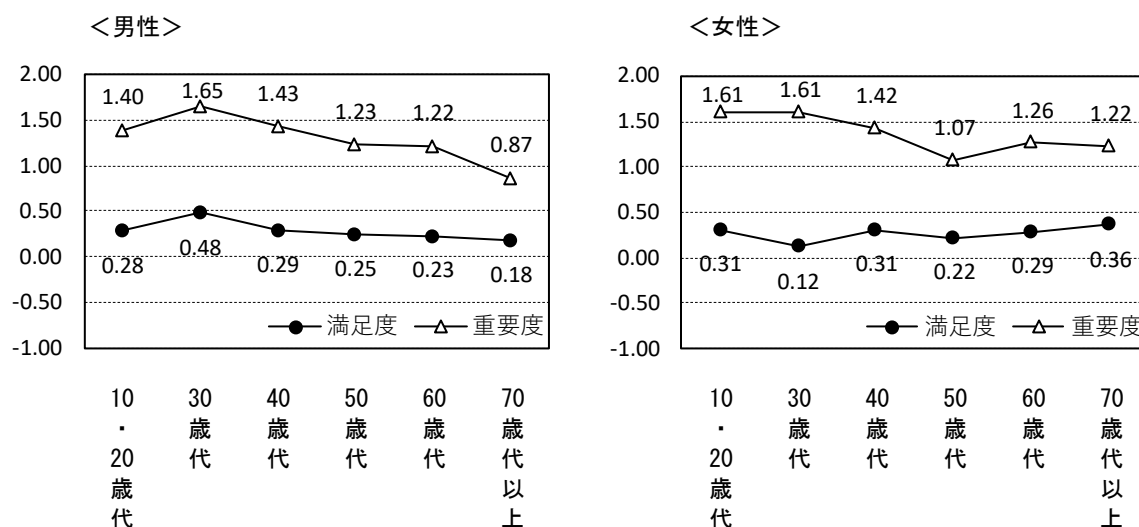


「保育サービスなどの子育て支援」では、男性の満足度は30歳代で最も高く、70歳代以上で最も低くなっており、重要度は30歳代で最も高くなっている。満足度と重要度の点差は30歳代（1.17ポイント差）で大きくなっている。

女性の満足度は70歳代以上で最も高く、30歳代で最も低くなっており、重要度は10・20歳代と30歳代で高くなっている。満足度と重要度の点差は30歳代（1.49ポイント差）で大きくなっている。

(図3-1-16)

図3-1-16 性・年代別 区の仕事の満足度と重要度（保育サービスなどの子育て支援）

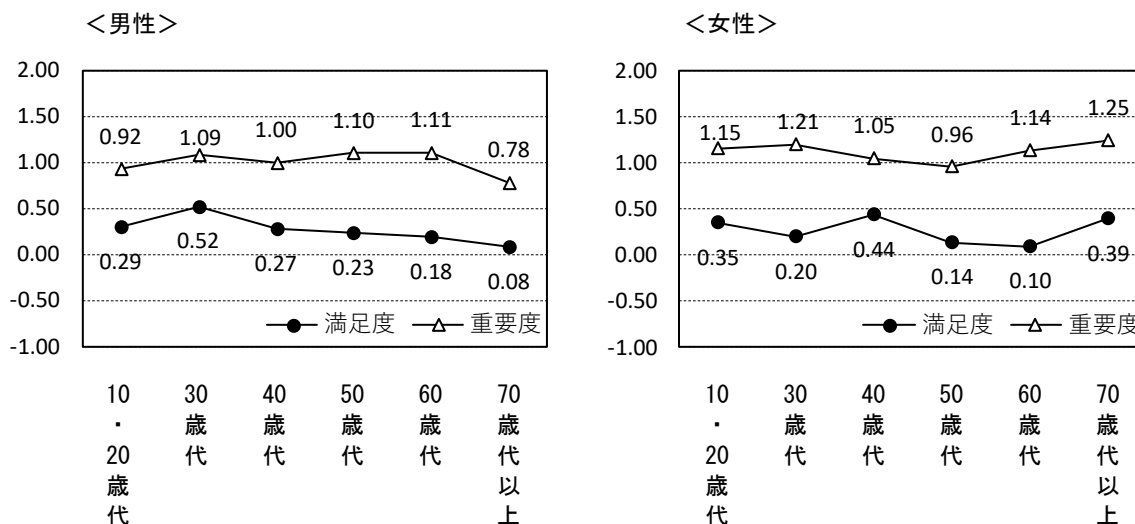


「学校と地域の連携」では、男性の満足度は30歳代で最も高く、70歳代以上で最も低くなっており、重要度は60歳代で最も高くなっている。満足度と重要度の点差は60歳代（0.93ポイント差）で大きくなっている。

女性の満足度は40歳代で最も高く、60歳代で最も低くなっており、重要度は70歳代以上で最も高くなっている。満足度と重要度の点差は60歳代（1.04ポイント差）で大きくなっている。

(図3-1-17)

図3-1-17 性・年代別 区の仕事の満足度と重要度（学校と地域の連携）

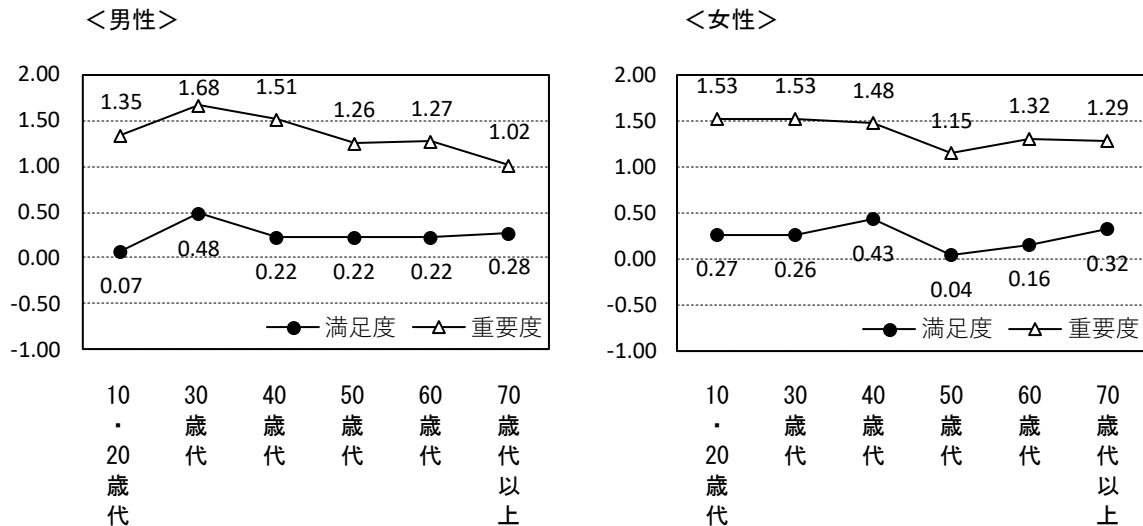


「学校教育」では、男性の満足度は30歳代で最も高く、10・20歳代で最も低くなっており、重要度は30歳代で最も高くなっている。満足度と重要度の点差は40歳代（1.29ポイント差）で大きくなっている。

女性の満足度は40歳代で最も高く、50歳代で最も低くなっており、重要度は10・20歳代と30歳代で高くなっている。満足度と重要度の点差は30歳代（1.27ポイント差）で大きくなっている。

(図3-1-18)

図3-1-18 性・年代別 区の仕事の満足度と重要度（学校教育）

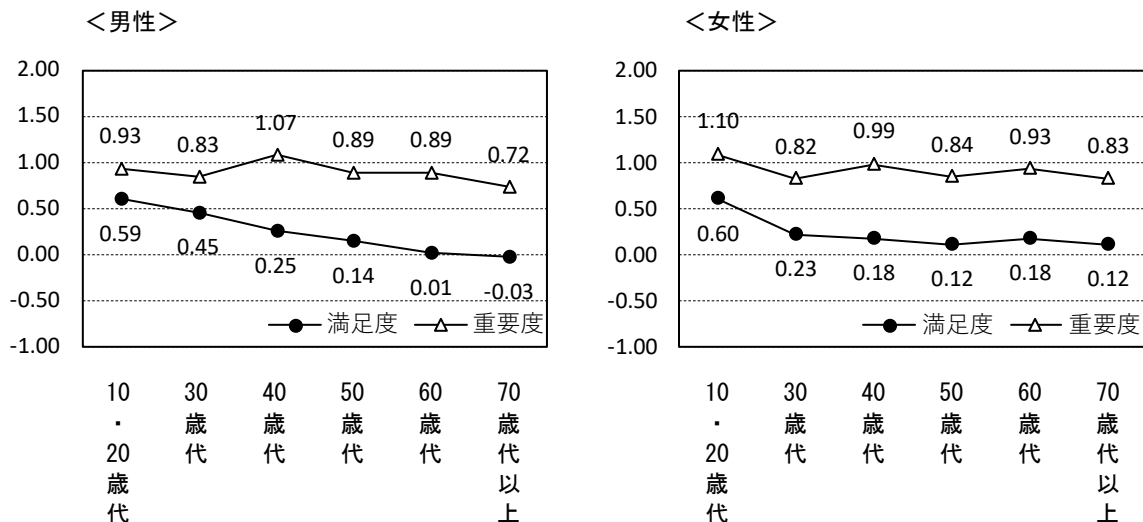


「景観・まちなみの向上」では、男性の満足度は10・20歳代で最も高く、70歳代以上で最も低くなっており、重要度は40歳代で最も高くなっている。満足度と重要度の点差は60歳代（0.88ポイント差）で大きくなっている。

女性の満足度は10・20歳代で最も高く、50歳代と70歳代以上で低くなっており、重要度は10・20歳代で最も高くなっている。満足度と重要度の点差は40歳代（0.81ポイント差）で大きくなっている。

(図3-1-19)

図3-1-19 性・年代別 区の仕事の満足度と重要度（景観・まちなみの向上）

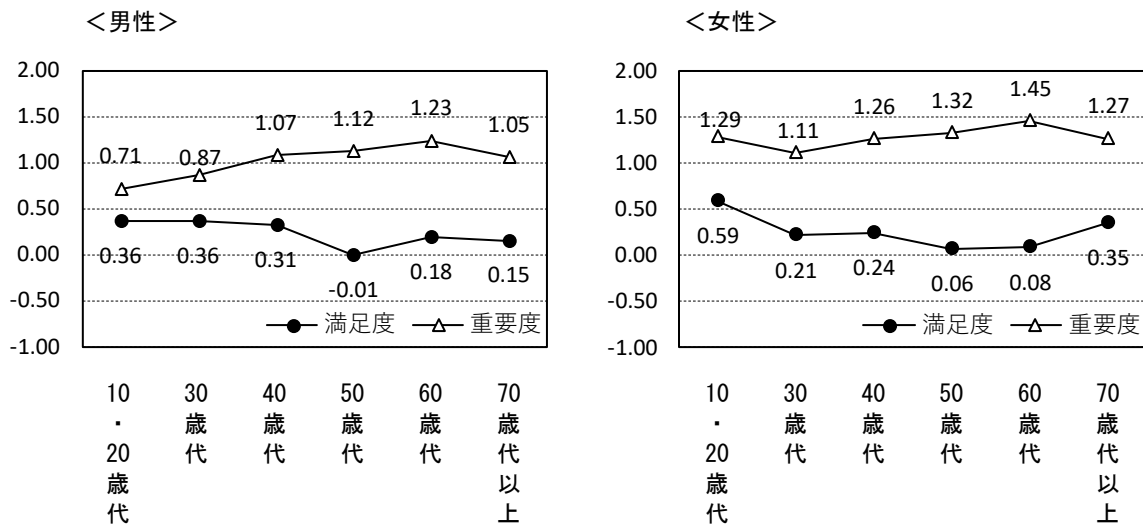


「高齢者・障害者への福祉」では、男性の満足度は10・20歳代と30歳代で高く、50歳代で最も低くなっており、重要度は60歳代で最も高くなっている。満足度と重要度の点差は50歳代（1.13ポイント差）で大きくなっている。

女性の満足度は10・20歳代で最も高く、50歳代で最も低くなっており、重要度は60歳代で最も高くなっている。満足度と重要度の点差は60歳代（1.37ポイント差）で大きくなっている。

(図3-1-20)

図3-1-20 性・年代別 区の仕事の満足度と重要度（高齢者・障害者への福祉）

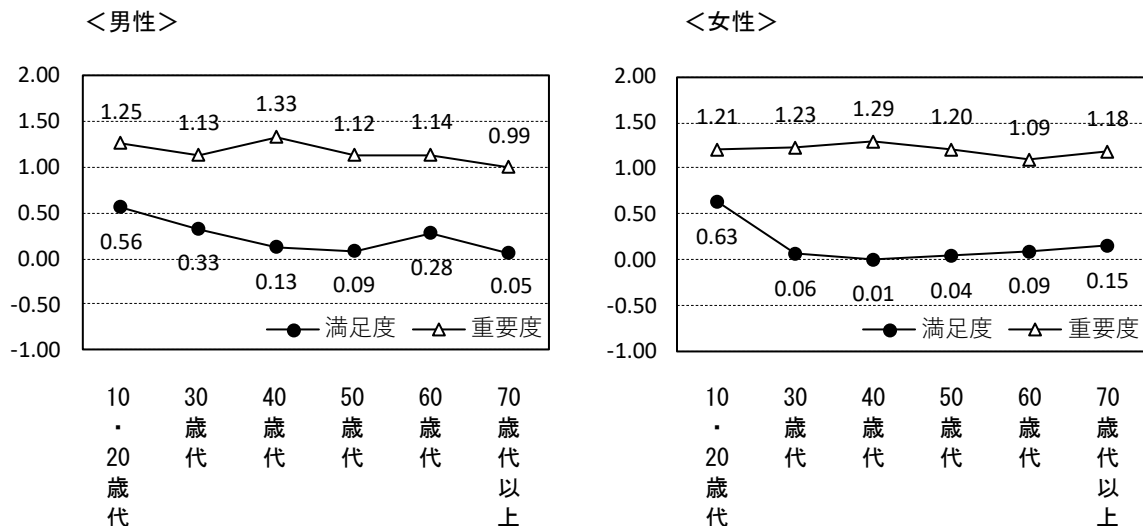


「道路・交通体系の整備」では、男性の満足度は10・20歳代で最も高く、70歳代以上で最も低くなっており、重要度は40歳代で最も高くなっている。満足度と重要度の点差は40歳代（1.20ポイント差）で大きくなっている。

女性の満足度は10・20歳代で最も高く、40歳代で最も低くなっており、重要度は40歳代で最も高くなっている。満足度と重要度の点差は40歳代（1.28ポイント差）で大きくなっている。

(図3-1-21)

図3-1-21 性・年代別 区の仕事の満足度と重要度（道路・交通体系の整備）

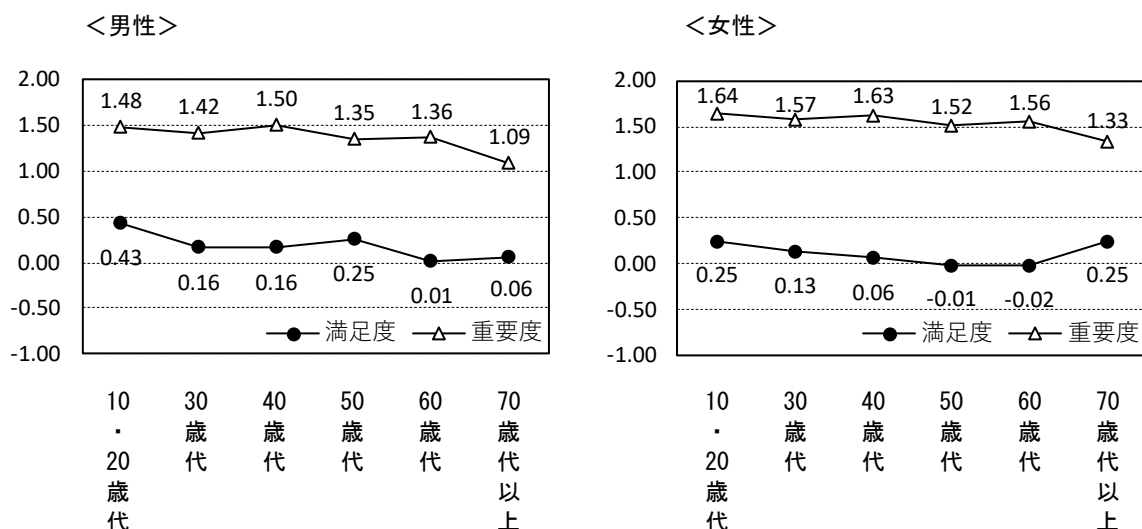


「防犯への取り組み」では、男性の満足度は10・20歳代で最も高く、60歳代で最も低くなっており、重要度は40歳代で最も高くなっている。満足度と重要度の点差は60歳代（1.35ポイント差）で大きくなっている。

女性の満足度は10・20歳代と70歳代以上で高く、60歳代で最も低くなっており、重要度は10・20歳代で最も高くなっている。満足度と重要度の点差は60歳代（1.58ポイント差）で大きくなっている。

(図3-1-22)

図3-1-22 性・年代別 区の仕事の満足度と重要度（防犯への取り組み）

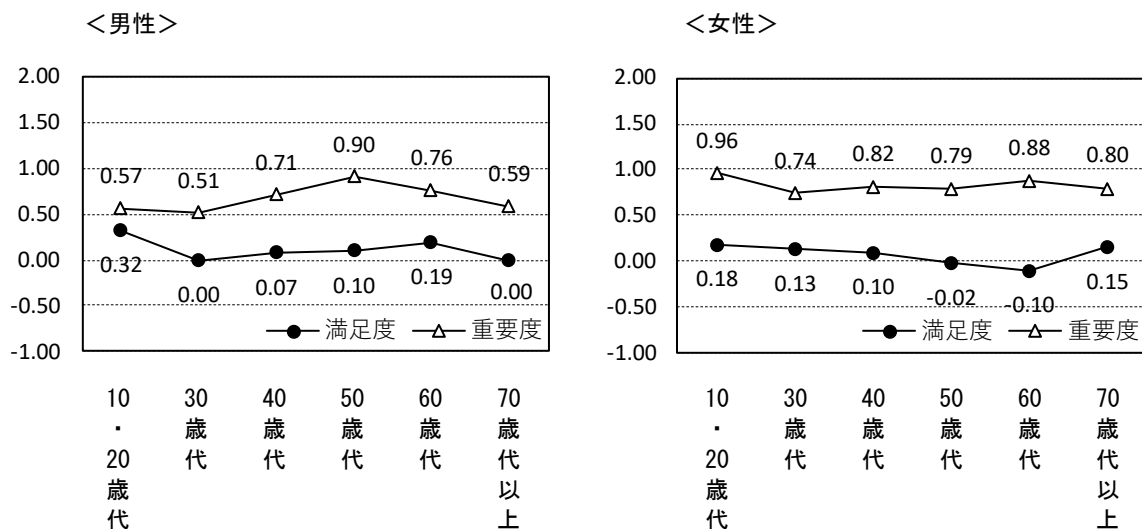


「生涯学習の充実」では、男性の満足度は10・20歳代で最も高く、30歳代と70歳代以上で低くなっており、重要度は50歳代で最も高くなっている。満足度と重要度の点差は50歳代（0.80ポイント差）で大きくなっている。

女性の満足度は10・20歳代で最も高く、60歳代で最も低くなっており、重要度は10・20歳代で最も高くなっている。満足度と重要度の点差は60歳代（0.98ポイント差）で大きくなっている。

(図3-1-23)

図3-1-23 性・年代別 区の仕事の満足度と重要度（生涯学習の充実）

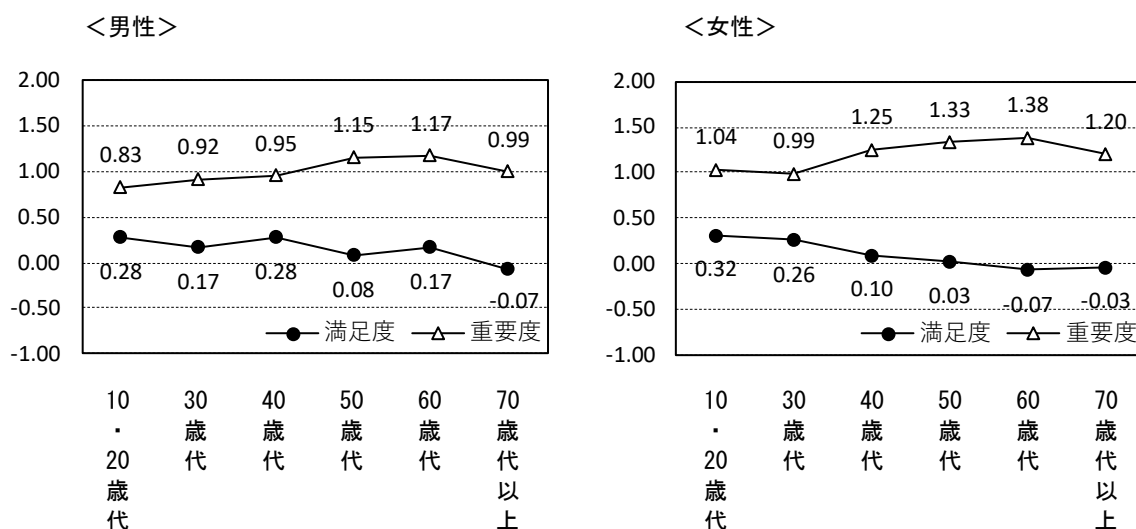


「疾病・ねたきりの予防」では、男性の満足度は10・20歳代と40歳代で高く、70歳代以上で最も低くなっており、重要度は60歳代で最も高くなっている。満足度と重要度の点差は50歳代（1.07ポイント差）で大きくなっている。

女性の満足度は10・20歳代で最も高く、60歳代で最も低くなっており、重要度は60歳代で最も高くなっている。満足度と重要度の点差は60歳代（1.45ポイント差）で大きくなっている。

(図3-1-24)

図3-1-24 性・年代別 区の仕事の満足度と重要度（疾病・ねたきりの予防）

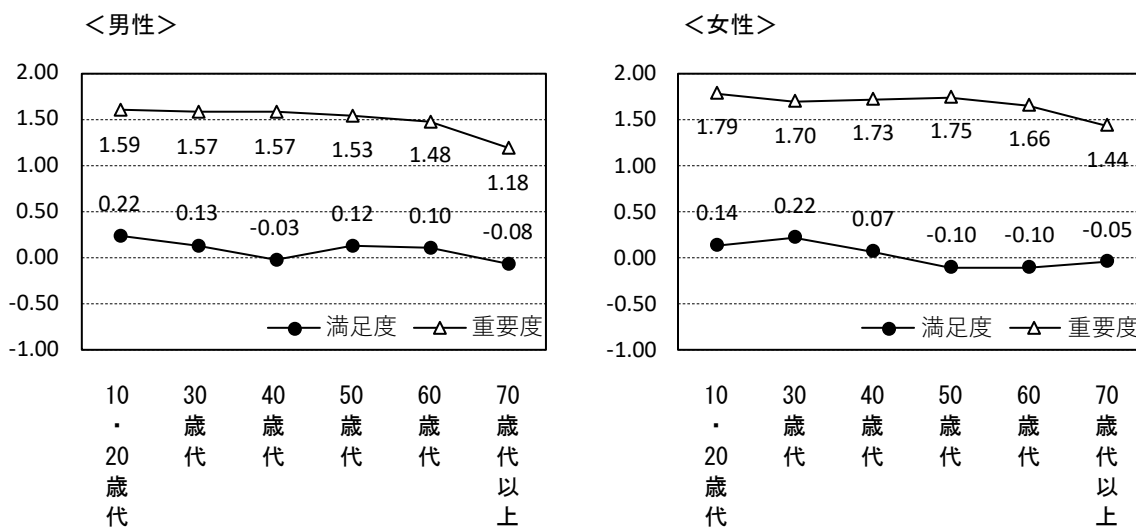


「地震などの災害対策」では、男性の満足度は10・20歳代で高く、70歳代以上で最も低くなっており、重要度は10・20歳代で最も高くなっている。満足度と重要度の点差は40歳代（1.60ポイント差）で大きくなっている。

女性の満足度は30歳代で最も高く、50歳代と60歳代で低くなっており、重要度は10・20歳代で最も高くなっている。満足度と重要度の点差は50歳代（1.85ポイント差）で大きくなっている。

(図3-1-25)

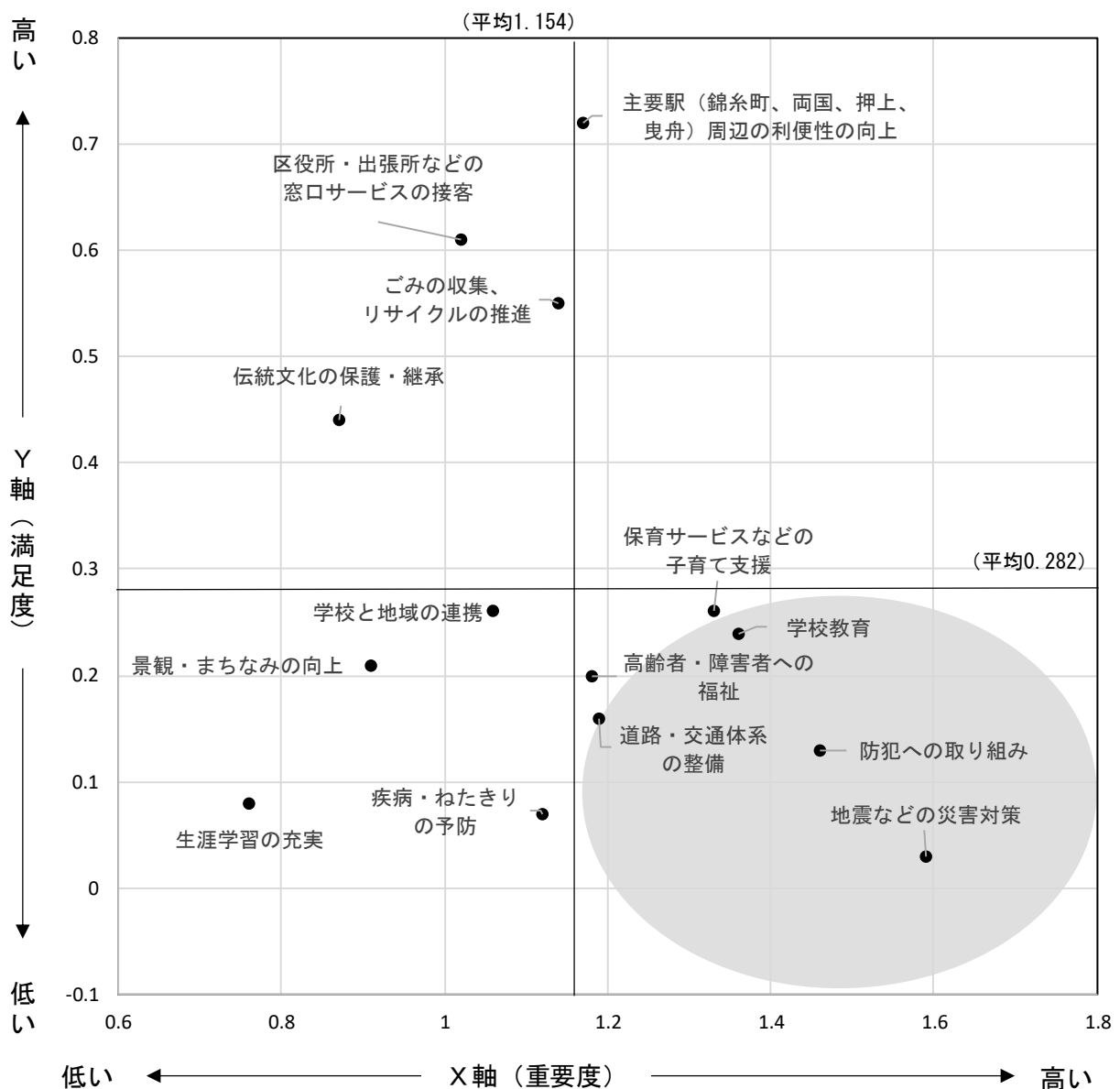
図3-1-25 性・年代別 区の仕事の満足度と重要度（地震などの災害対策）



## 評価点の散布図

図3-1-26は縦軸に満足度、横軸に重要度をあらわし、両者の相関関係を示したものである。図中の右側に位置する項目ほど重要視されており、また、下側に位置する項目は不満度が高いということになる。図中の網掛け部分の項目は重要視されているにもかかわらず評価が比較的低いものであり、今後の拡充がもとめられる分野と考えられる。これに位置する項目は、「地震などの災害対策」、「防犯への取り組み」、「道路・交通体系の整備」、「高齢者・障害者への福祉」、「学校教育」、「保育サービスなどの子育て支援」があげられる。(図3-1-26)

図3-1-26 区の仕事の満足度と重要度（散布図）

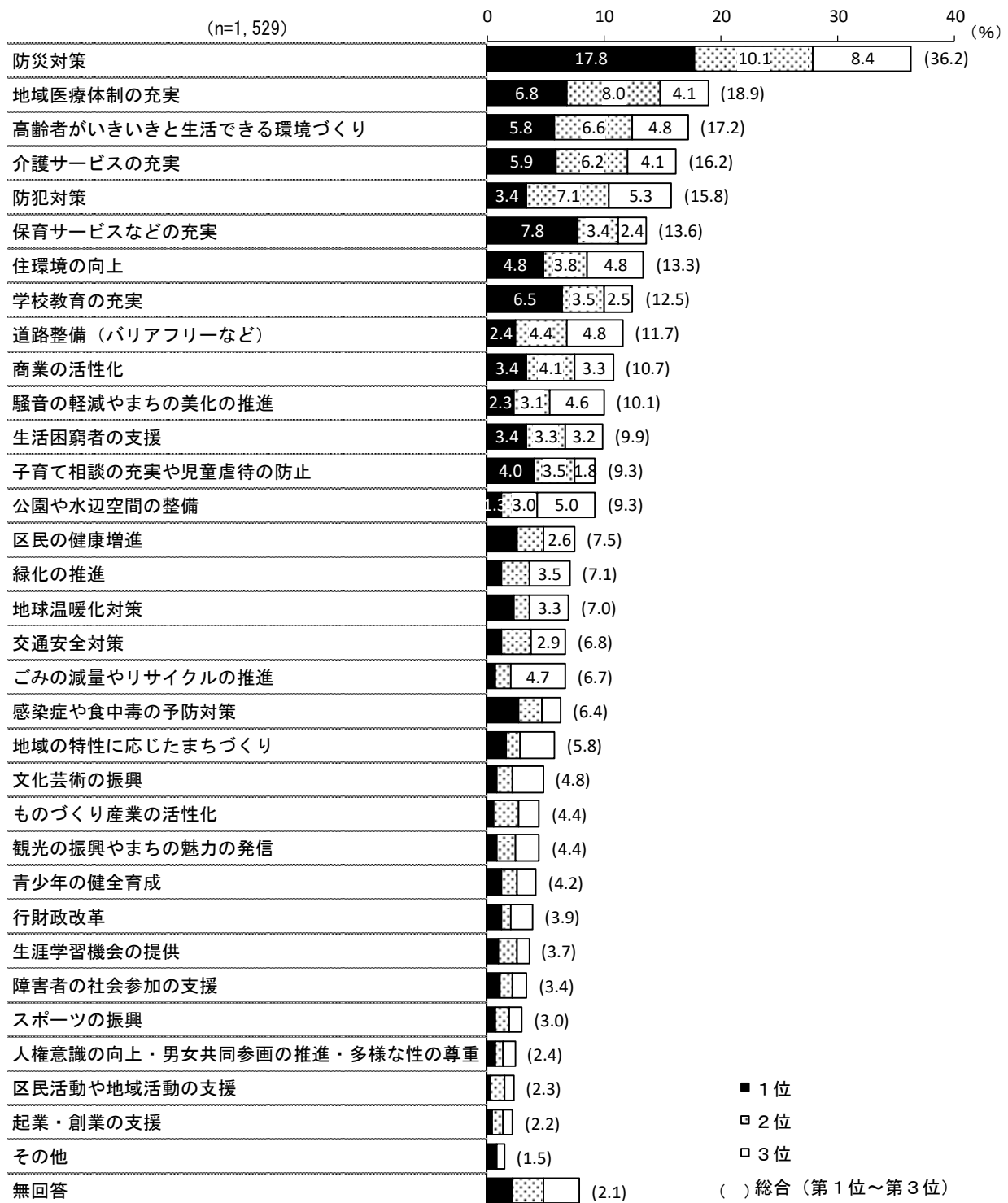


### 3-2 力を入れるべき施策

● 【総合】では「防災対策」が3割台半ば

問6 あなたが区の施策のうち特に力を入れてほしいと思うものを3つ選び、1位、2位、3位と順位をつけて、下の回答欄に番号を記入してください。

図3-2-1





力を入れてほしい施策に【第1位】から【第3位】までの順位をつけてもらった。【第1位】では「防災対策」(17.8%)が最も高く、次いで「保育サービスなどの充実」(7.8%)、「地域医療体制の充実」(6.8%)となっている。【第2位】では「防災対策」(10.1%)が最も高く、【第3位】でも「防災対策」(8.4%)が最も高くなっている。

【第1位】から【第3位】までを合わせた【総合】では、「防災対策」(36.2%)が3割台半ばで最も高く、次いで「地域医療体制の充実」(18.9%)、「高齢者がいきいきと生活できる環境づくり」(17.2%)となっている。(図3-2-1)

【総合】を性別で見ると、男女ともに「防災対策」が第1位となっている。男性では「防犯対策」と「住環境の向上」が同率で第2位、女性では「地域医療体制の充実」が第2位となっている。

性・年代別で見ると、「防災対策」は男性の10・20歳代と40歳代から60歳代の年代、女性の60歳代以下の年代で第1位となっている。「保育サービスなどの充実」は男性30歳代で、「高齢者がいきいきと生活できる環境づくり」は男女ともに70歳代以上で第1位となっている。

ブロック別で見ると、全てのブロックで「防災対策」が第1位となっている。(表3-2-1)

表3-2-1 性別、性・年代別、ブロック別 力を入れるべき施策【総合】 (%)

分析項目		n	第1位	第2位	第3位				
全体		(1,529)	防災対策	36.2	地域医療体制の充実	18.9	高齢者がいきいきと生活できる環境づくり	17.2	
性別	男性	(646)	防災対策	34.2	防犯対策/住環境の向上		16.4		
	女性	(847)	防災対策	38.3	地域医療体制の充実	21.7	介護サービスの充実	18.2	
性・年代別	男性	10・20歳代	(64)	防災対策	32.8	住環境の向上	28.1	保育サービスなどの充実	21.9
		30歳代	(89)	保育サービスなどの充実	36.0	防災対策	29.2	住環境の向上	23.6
		40歳代	(139)	防災対策	32.4	学校教育の充実	27.3	防犯対策	23.0
		50歳代	(120)	防災対策	37.5	防犯対策	20.0	地域医療体制の充実	14.2
		60歳代	(99)	防災対策	45.5	地域医療体制の充実/介護サービスの充実		26.3	
		70歳代以上	(133)	高齢者がいきいきと生活できる環境づくり	36.8	防災対策	29.3	介護サービスの充実	21.8
	女性	10・20歳代	(96)	防災対策	32.3	保育サービスなどの充実	31.3	防犯対策/住環境の向上	21.9
		30歳代	(141)	防災対策	39.0	保育サービスなどの充実	36.9	防犯対策	19.9
		40歳代	(159)	防災対策	43.4	学校教育の充実	25.8	地域医療体制の充実	21.4
		50歳代	(172)	防災対策	43.6	地域医療体制の充実/介護サービスの充実		20.9	
		60歳代	(106)	防災対策	45.3	介護サービスの充実	34.0	高齢者がいきいきと生活できる環境づくり	32.1
		70歳代以上	(171)	高齢者がいきいきと生活できる環境づくり	36.8	地域医療体制の充実	28.7	介護サービスの充実	27.5
ブロック別	Aブロック	(182)	防災対策	38.5	高齢者がいきいきと生活できる環境づくり	19.2	地域医療体制の充実/道路整備(バリアフリーなど)	18.1	
	Bブロック	(158)	防災対策	39.9	高齢者がいきいきと生活できる環境づくり	21.5	道路整備(バリアフリーなど)	17.1	
	Cブロック	(118)	防災対策	39.8	高齢者がいきいきと生活できる環境づくり	21.2	介護サービスの充実	17.8	
	Dブロック	(175)	防災対策	37.7	高齢者がいきいきと生活できる環境づくり	23.4	地域医療体制の充実	17.7	
	Eブロック	(184)	防災対策	37.5	地域医療体制の充実	20.7	介護サービスの充実	17.4	
	Fブロック	(237)	防災対策	35.9	地域医療体制の充実	21.9	防犯対策	17.3	
	Gブロック	(169)	防災対策	29.0	地域医療体制の充実	20.1	保育サービスなどの充実	17.8	
	Hブロック	(269)	防災対策	35.3	地域医療体制の充実	19.0	防犯対策	18.2	

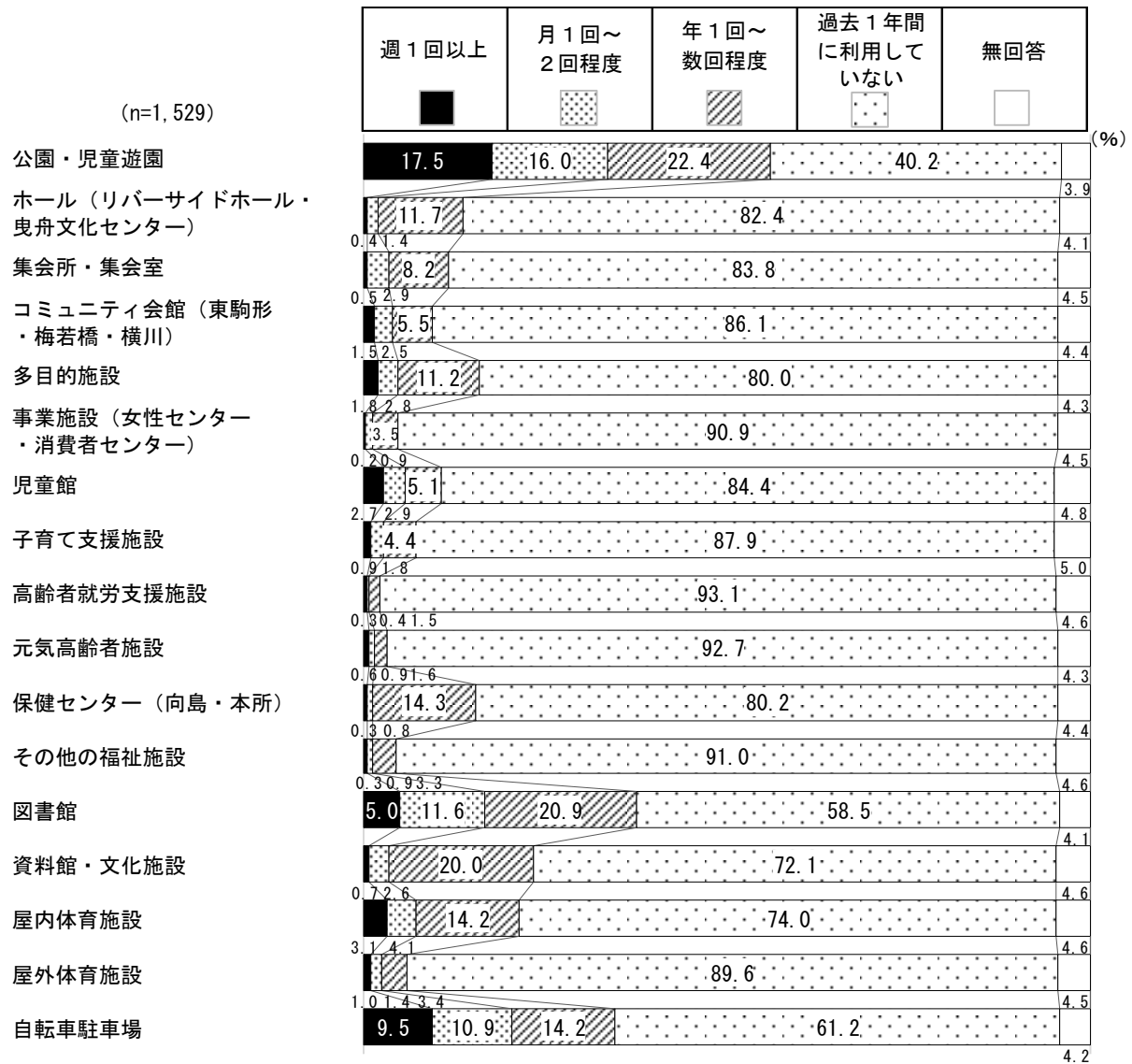
### 3-3 区の施設の利用頻度と利用しなかった理由

#### (1) 区の施設の利用頻度

- 『週1回以上』、『月1回～2回程度』、『年1回～数回程度』で「公園・児童遊園」が高い

問7 あなたは、区の施設をどれくらいの頻度で利用していますか。施設ごとにあてはまるものを1つ選んでください。

図3-3-1

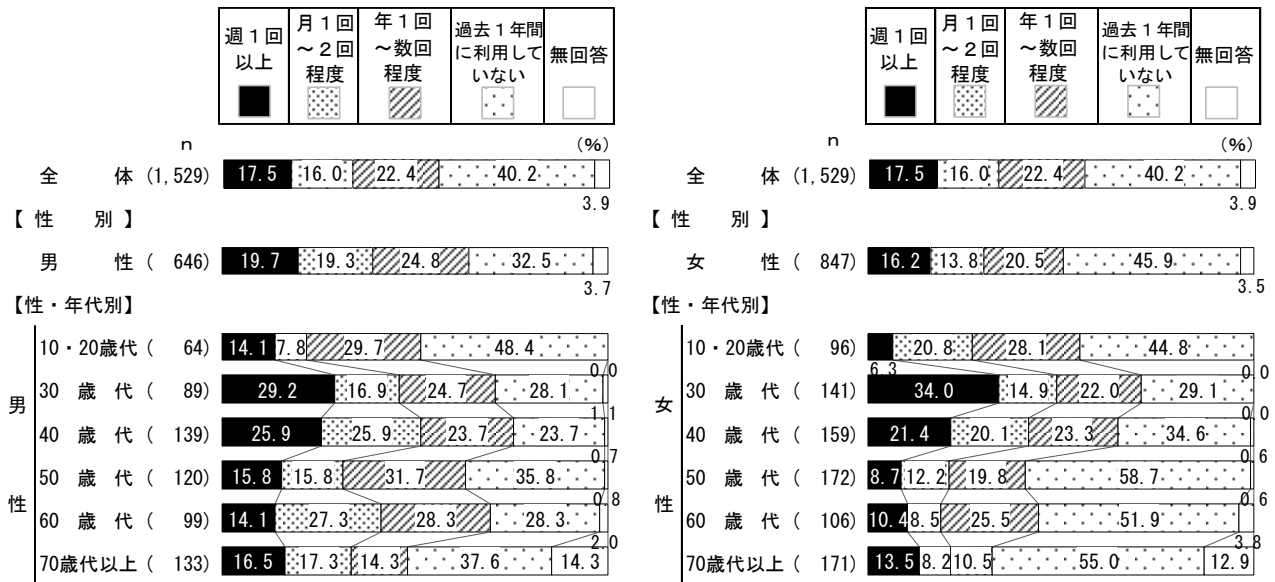


区の17の施設に関して、利用頻度を聞いたところ、『週1回以上』は「公園・児童遊園」（17.5%）で最も高くなっている。『月1回～2回程度』は「公園・児童遊園」（16.0%）で最も高く、『年1回～数回程度』は「公園・児童遊園」（22.4%）で最も高くなっている。（図3-3-1）

「公園・児童遊園」では、性別でみると、「過去1年間に利用していない」は女性が男性より13.4ポイント高く、「月1回～2回程度」は男性が女性より5.5ポイント高くなっている。

性・年代別でみると、「週1回以上」は女性30歳代で3割台半ばと高く、「過去1年間に利用していない」は女性50歳代で6割近くと高くなっている。(図3-3-2)

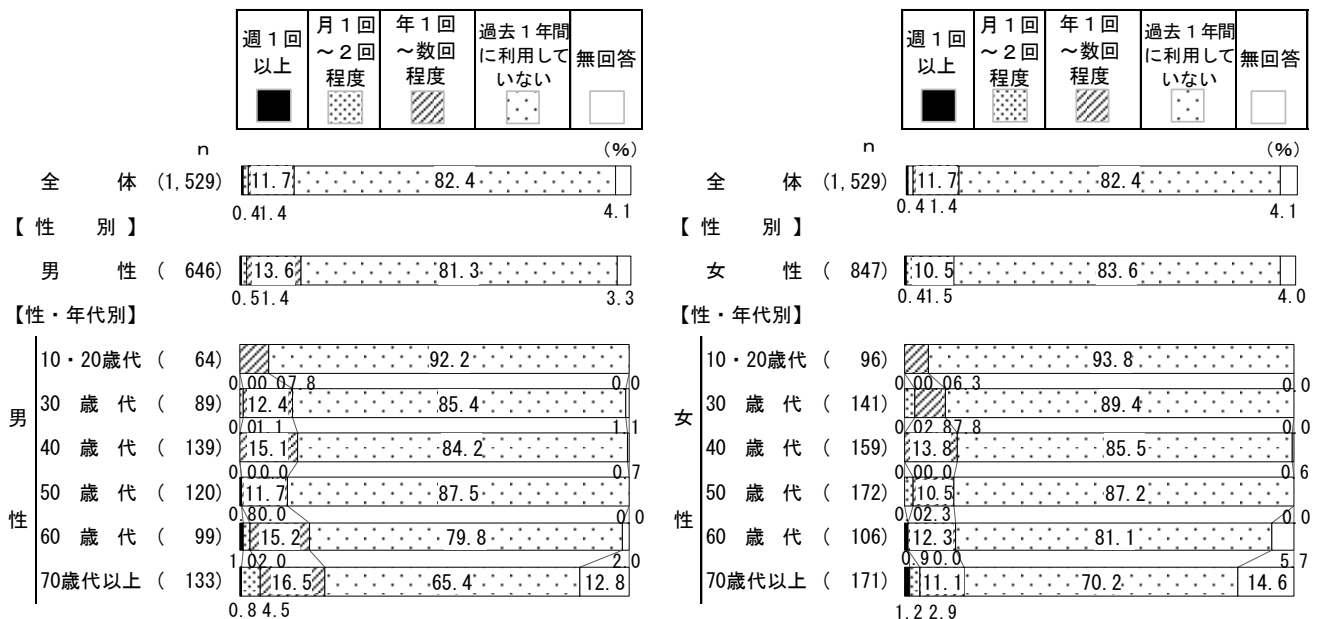
図3-3-2 性別、性・年代別 区の施設の利用頻度(公園・児童遊園)



「ホール」では、性別でみると、男女間で大きな差はみられない。

性・年代別でみると、「過去1年間に利用していない」は男女ともに10・20歳代で9割を超えて高くなっている。(図3-3-3)

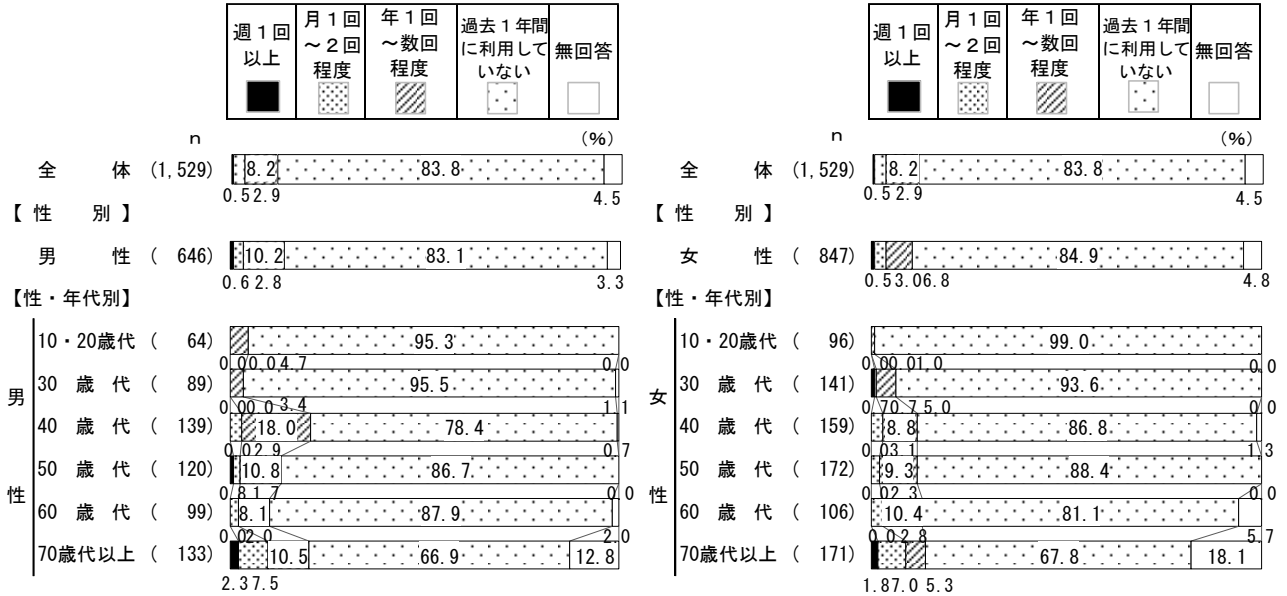
図3-3-3 性別、性・年代別 区の施設の利用頻度(ホール)



「集会所・集会室」では、性別でみると、男女間で大きな差はみられない。

性・年代別でみると、「過去1年間に利用していない」は男女ともに20・10歳代、30歳代で9割台と高くなっている。(図3-3-4)

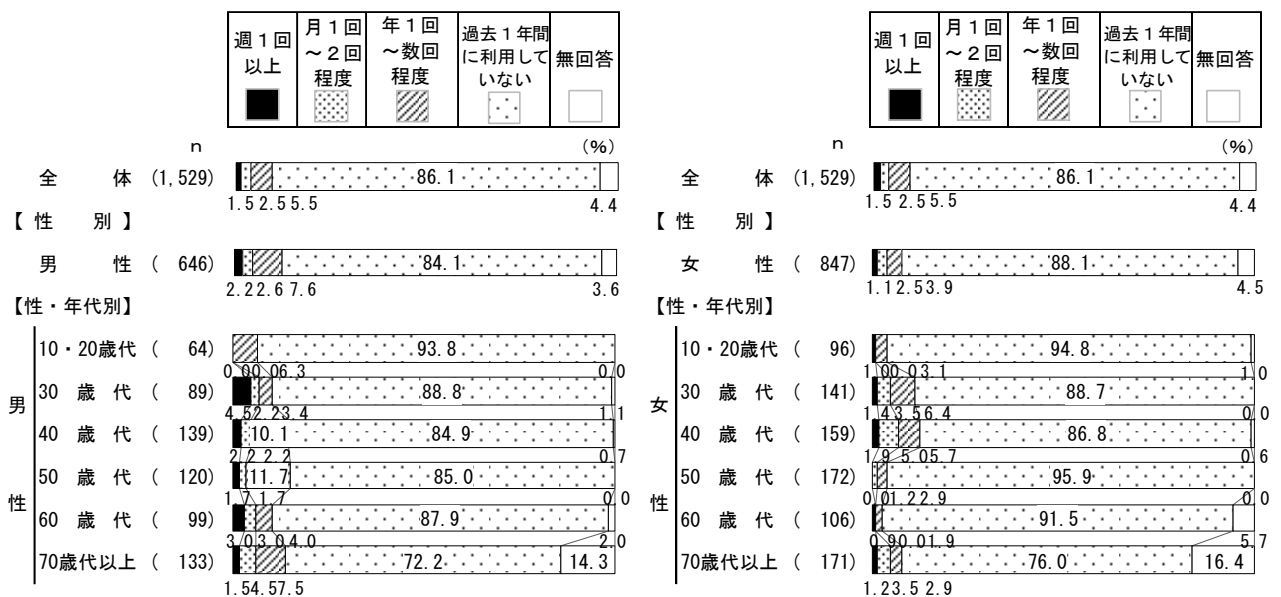
図3-3-4 性別、性・年代別 区の施設の利用頻度（集会所・集会室）



「コミュニティ会館」では、性別でみると、「過去1年間に利用していない」は女性が男性より4.0ポイント高くなっている。

性・年代別でみると、「過去1年間に利用していない」は、男女ともに10・20歳代、女性の50歳代、60歳代で9割台と高くなっている。(図3-3-5)

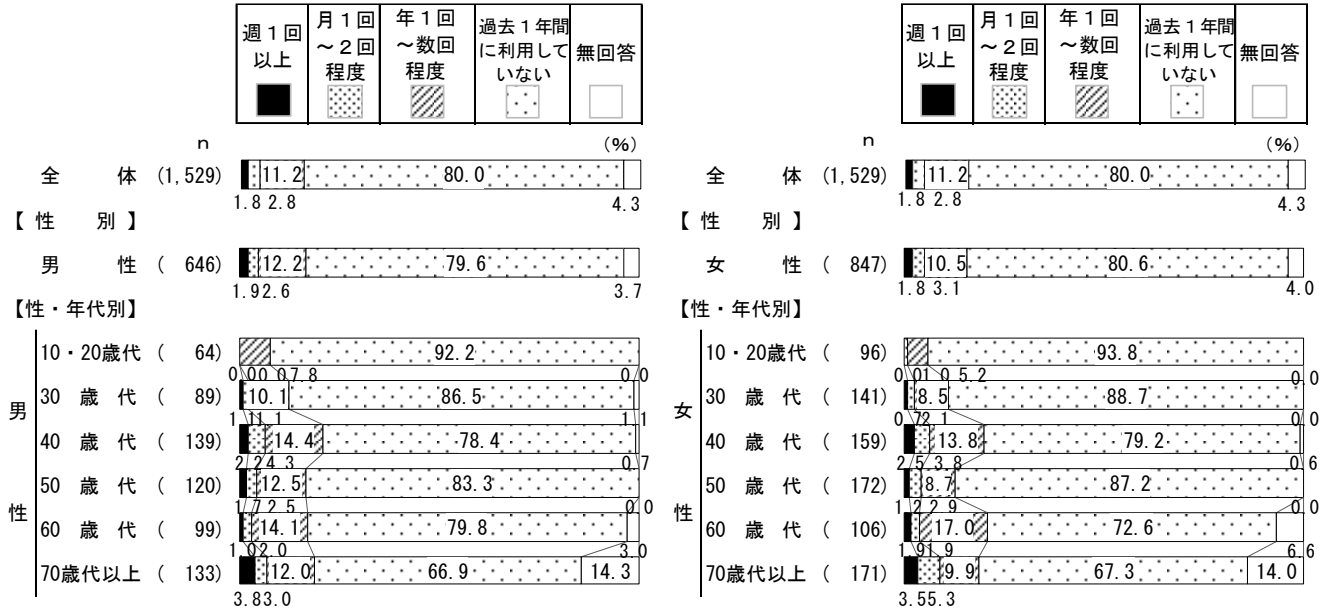
図3-3-5 性別、性・年代別 区の施設の利用頻度（コミュニティ会館）



「多目的施設」では、性別で見ると、男女間で大きな差はみられない。

性・年代別で見ると、「過去1年間に利用していない」は男女ともに10・20歳代で9割を超えて高くなっている。(図3-3-6)

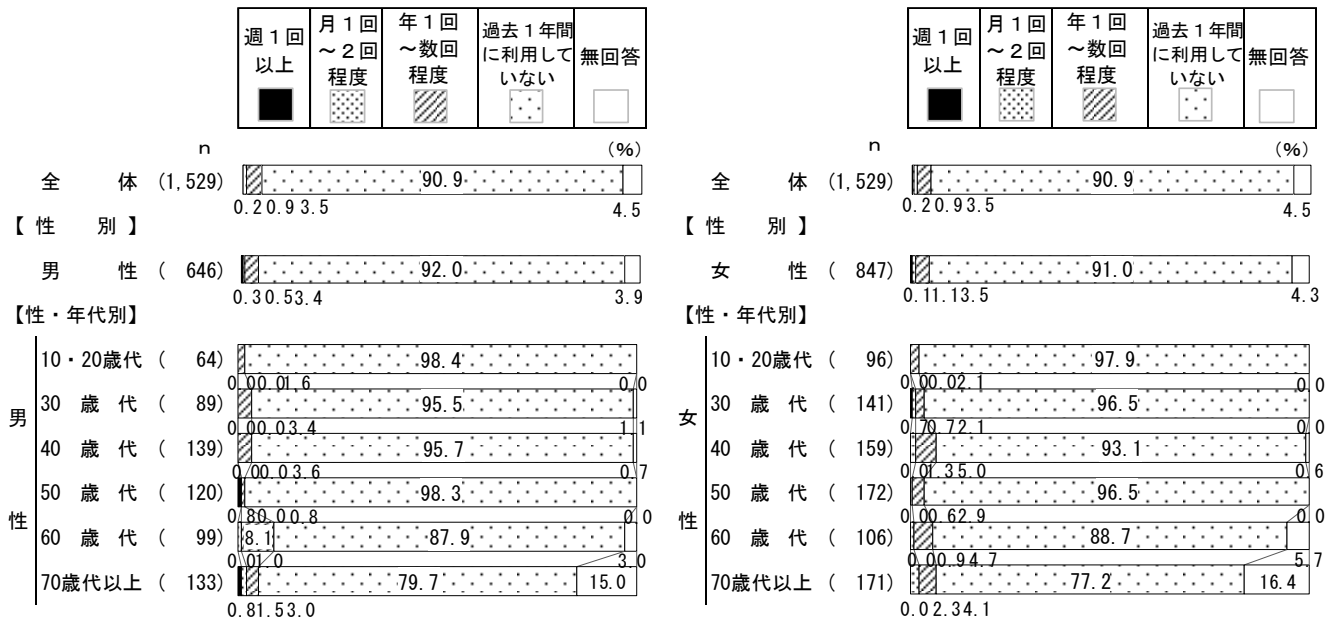
図3-3-6 性別、性・年代別 区の施設の利用頻度（多目的施設）



「事業施設」では、性別で見ると、男女間で大きな差はみられない。

性・年代別で見ると、「過去1年間に利用していない」は男女ともに50歳代以下の年代で9割台と高くなっている。(図3-3-7)

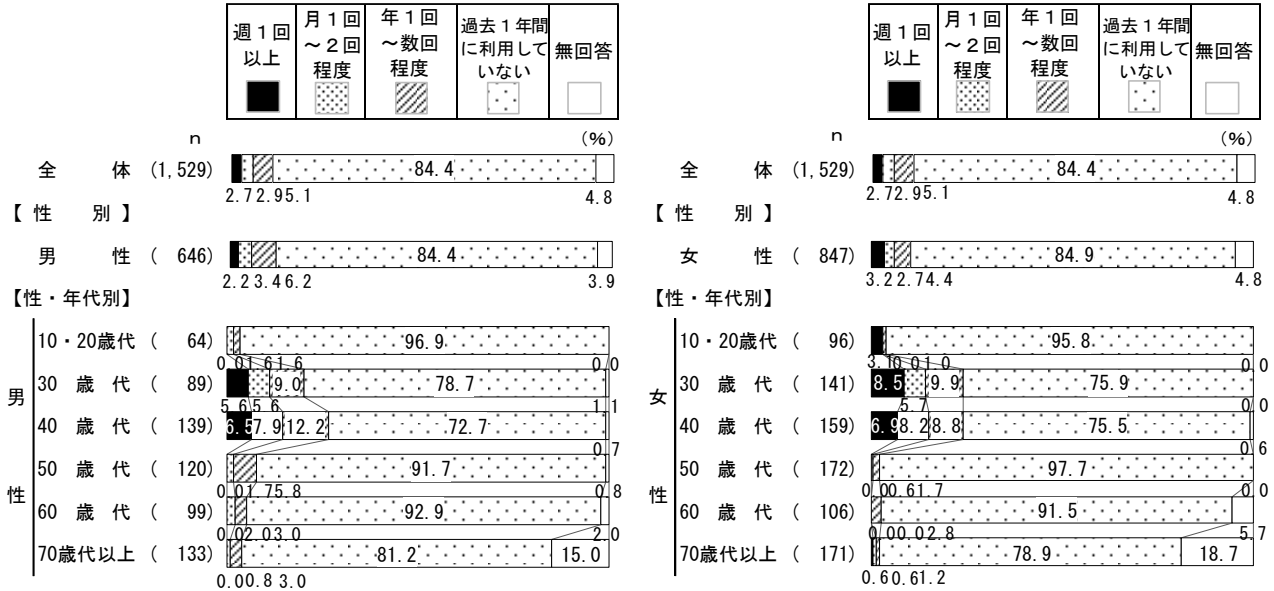
図3-3-7 性別、性・年代別 区の施設の利用頻度（事業施設）



「児童館」では、性別で見ると、男女間で大きな差はみられない。

性・年代別で見ると、「過去1年間に利用していない」は男女ともに10・20歳代、50歳代、60歳代で9割台と高くなっている。(図3-3-8)

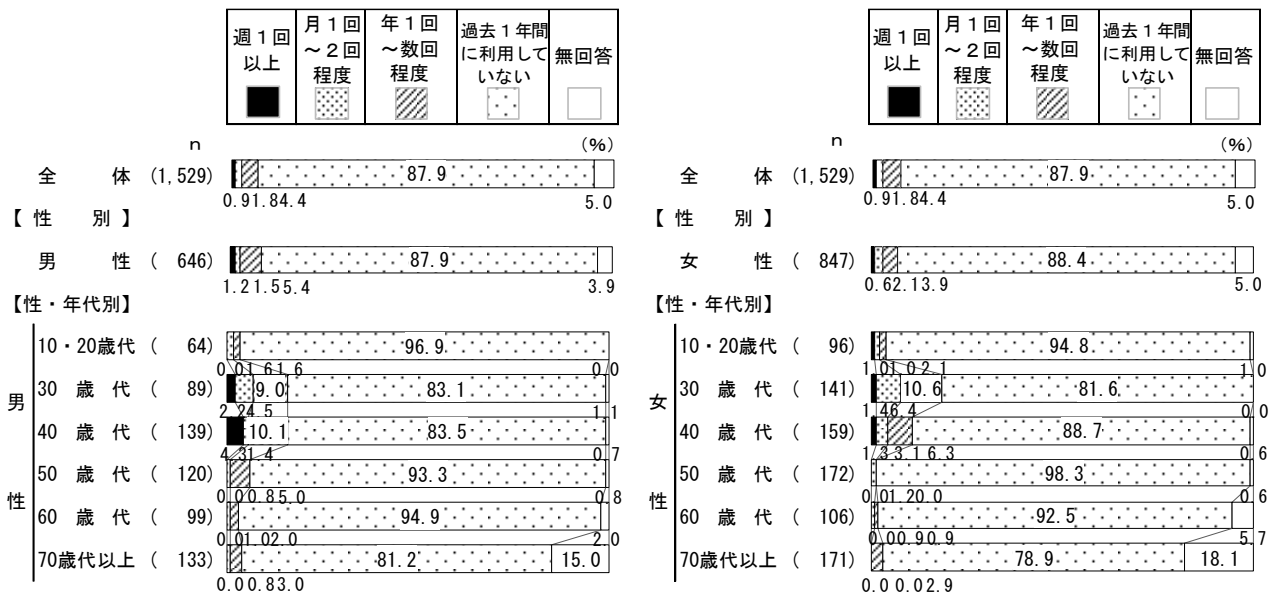
図3-3-8 性別、性・年代別 区の施設の利用頻度（児童館）



「子育て支援施設」では、性別で見ると、男女間で大きな差はみられない。

性・年代別で見ると、「過去1年間に利用していない」は男女ともに10・20歳代、50歳代、60歳代で9割台と高くなっている。(図3-3-9)

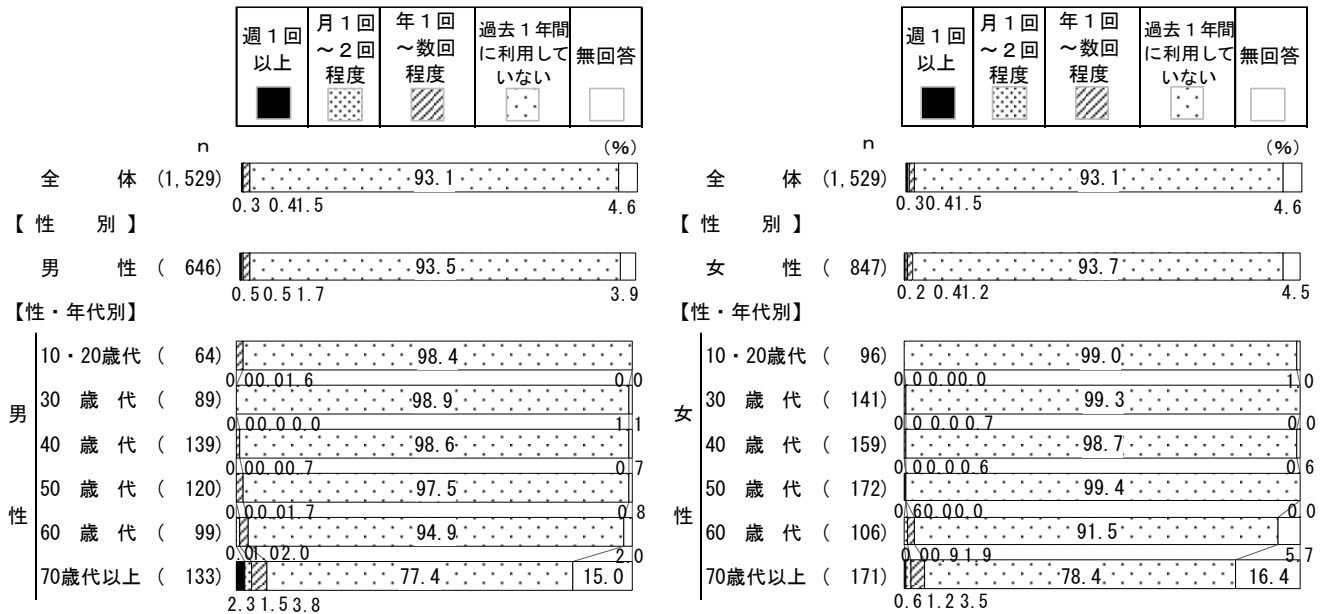
図3-3-9 性別、性・年代別 区の施設の利用頻度（子育て支援施設）



「高齢者就労支援施設」では、性別でみると、男女間で大きな差はみられない。

性・年代別でみると、「過去1年間に利用していない」は男女ともに60歳代以下の年代で9割台と高くなっている。(図3-3-10)

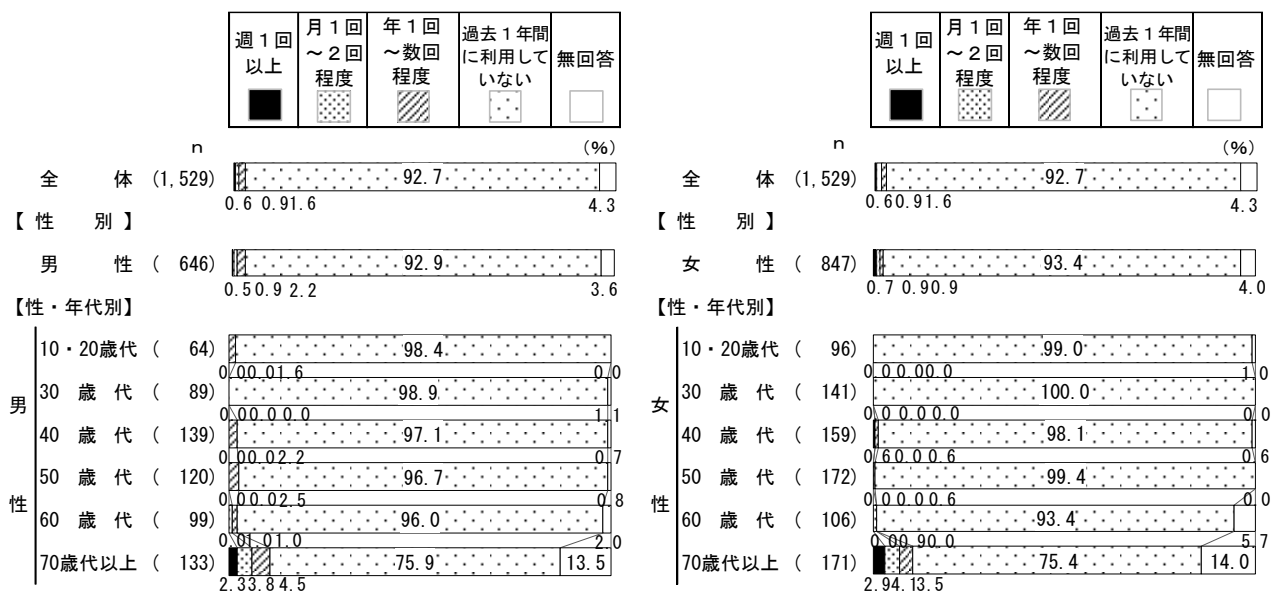
図3-3-10 性別、性・年代別 区の施設の利用頻度（高齢者就労支援施設）



「元気高齢者施設」では、性別でみると、男女間で大きな差はみられない。

性・年代別でみると、「過去1年間に利用していない」は、男女ともに60歳代以下の年代で9割以上と高くなっている。(図3-3-11)

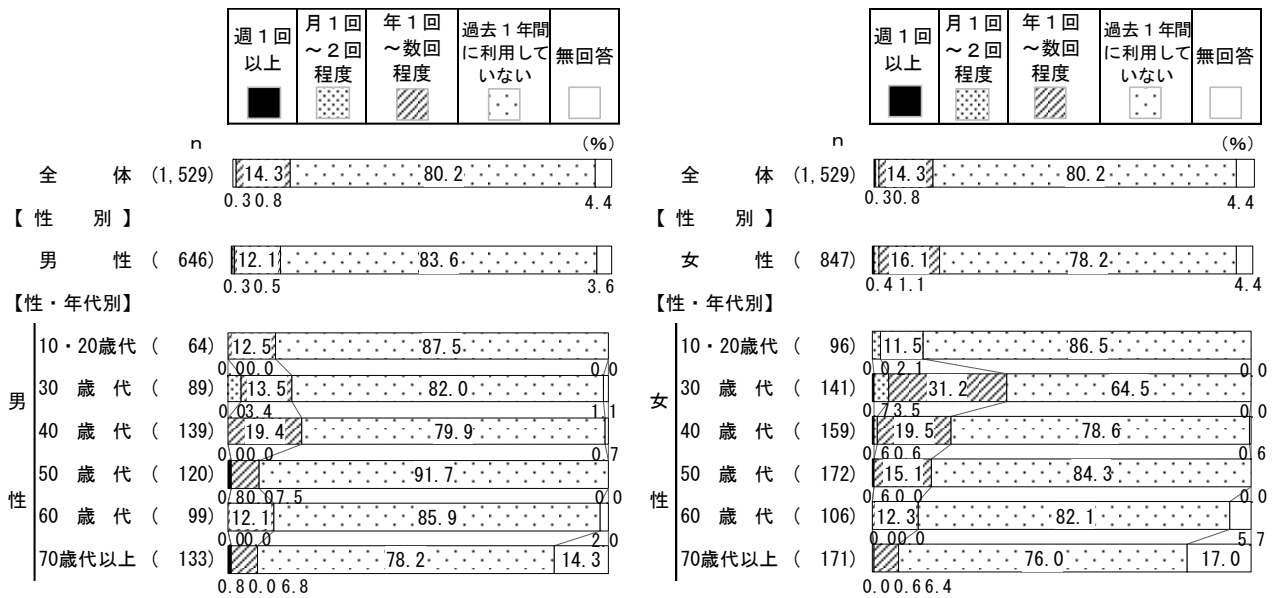
図3-3-11 性別、性・年代別 区の施設の利用頻度（元気高齢者施設）



「保健センター」では、性別でみると、「過去1年間に利用していない」は男性が女性より5.4ポイント高く、「年1回～数回程度」は女性が男性より4.0ポイント高くなっている。

性・年代別でみると、「年1回～数回程度」は女性30歳代で3割を超えて高く、「過去1年間に利用していない」は男性50歳代で9割を超えて高くなっている。(図3-3-12)

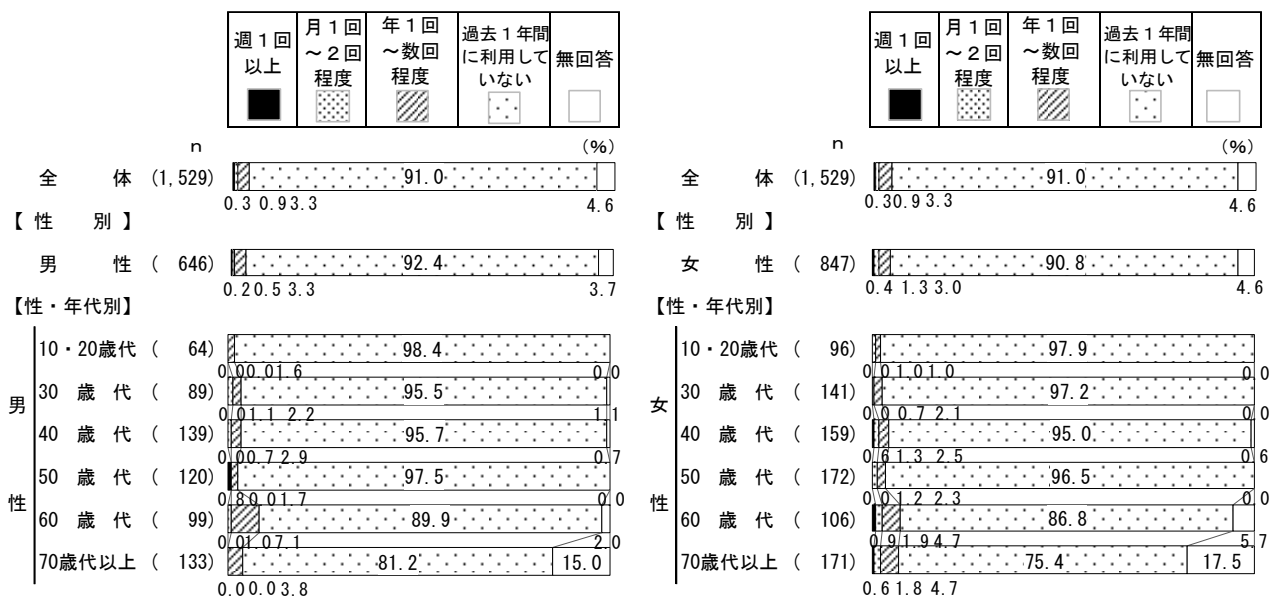
図3-3-12 性別、性・年代別 区の施設の利用頻度（保健センター）



「その他の福祉施設」では、性別でみると、男女間で大きな差はみられない。

性・年代別でみると、「過去1年間に利用していない」は男女ともに50歳代以下の年代で9割台と高くなっている。(図3-3-13)

図3-3-13 性別、性・年代別 区の施設の利用頻度（その他の福祉施設）

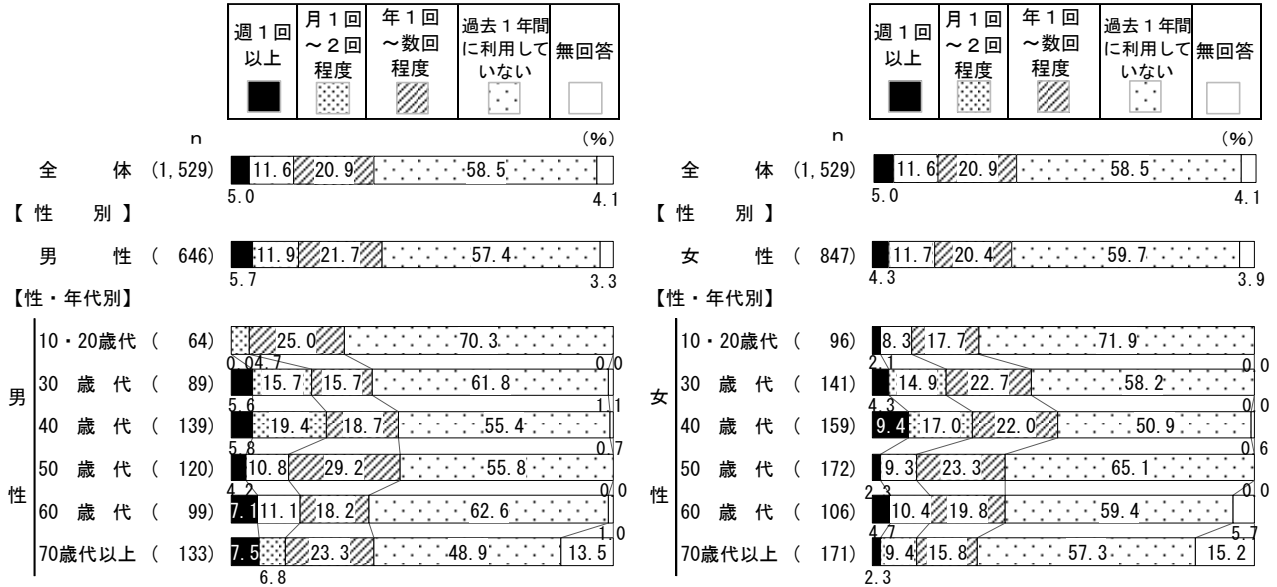




「図書館」では、性別でみると、男女間で大きな差はみられない。

性・年代別でみると、「年1回～数回程度」は男性50歳代で約3割と高く、「過去1年間に利用していない」は男女ともに10・20歳代で7割台と高くなっている。(図3-3-14)

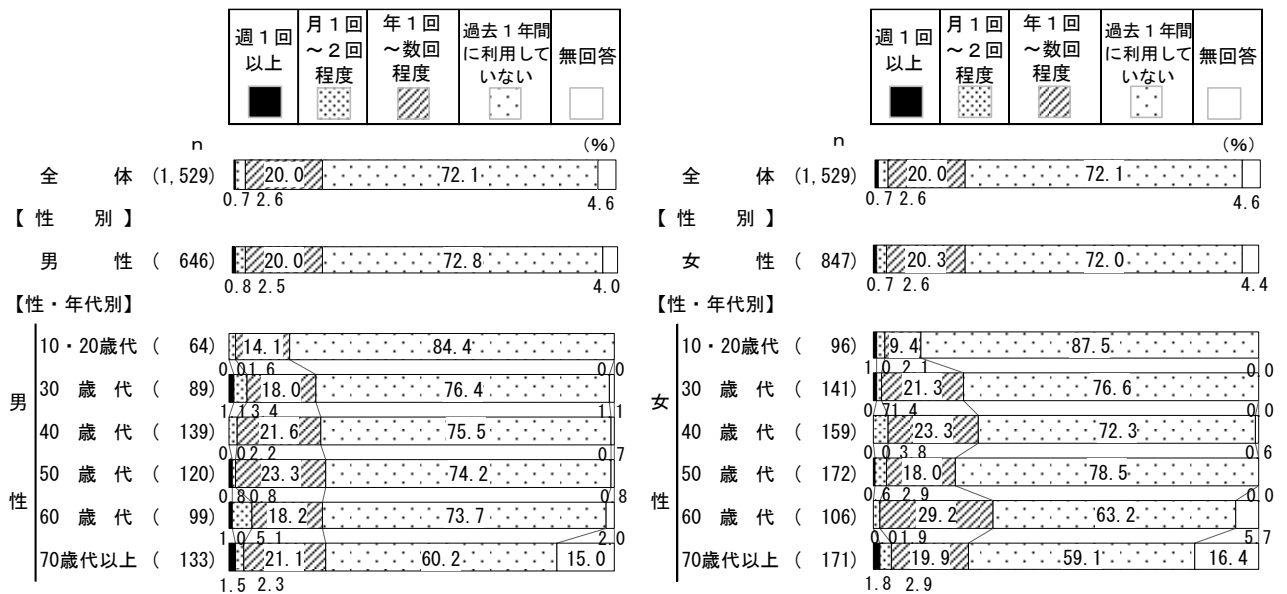
図3-3-14 性別、性・年代別 区の施設の利用頻度（図書館）



「資料館・文化施設」では、性別でみると、男女間で大きな差はみられない。

性・年代別でみると、「年1回～数回程度」は女性60歳代で約3割と高く、「過去1年間に利用していない」は男女ともに10・20歳代で8割台と高くなっている。(図3-3-15)

図3-3-15 性別、性・年代別 区の施設の利用頻度（資料館・文化施設）

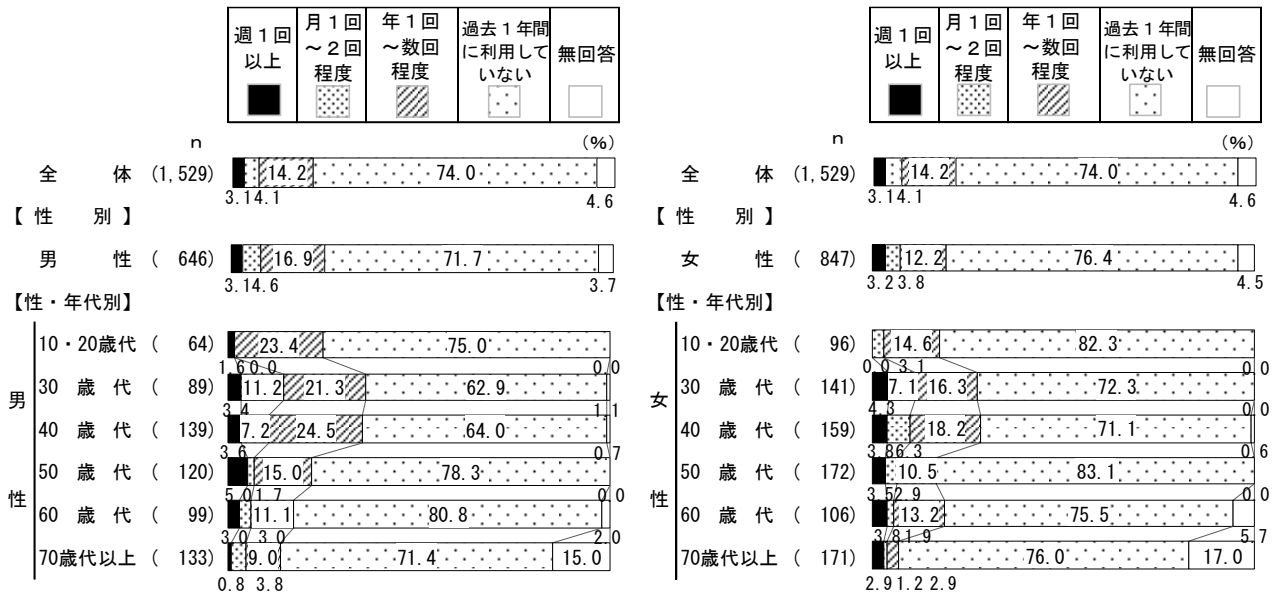


「屋内体育施設」では、性別でみると、「年1回～数回程度」は男性が女性より4.7ポイント高く、「過去1年間に利用していない」は女性が男性より4.7ポイント高くなっている。

性・年代別でみると、「年1回～数回程度」は男性の40歳代以下の年代で2割台と高く、「過去1年間に利用していない」は男性60歳代、女性の10・20歳代、50歳代で8割台と高くなっている。

(図3-3-16)

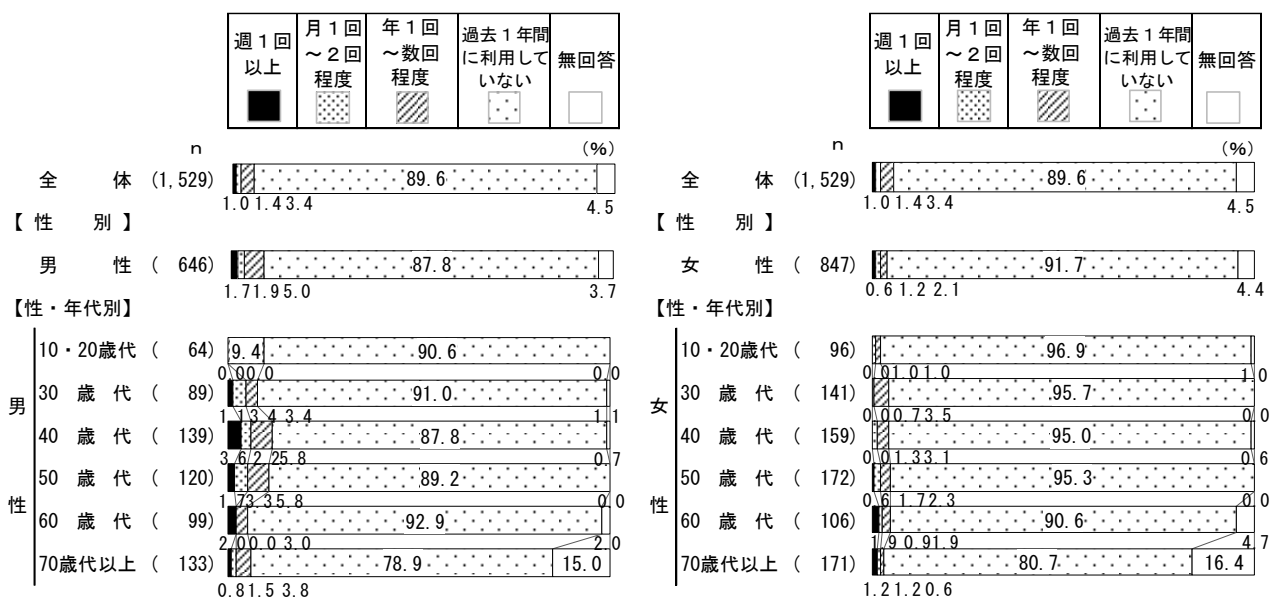
図3-3-16 性別、性・年代別 区の施設の利用頻度（屋内体育施設）



「屋外体育施設」では、性別でみると、「過去1年間に利用していない」で女性が男性より3.9ポイント高くなっている。

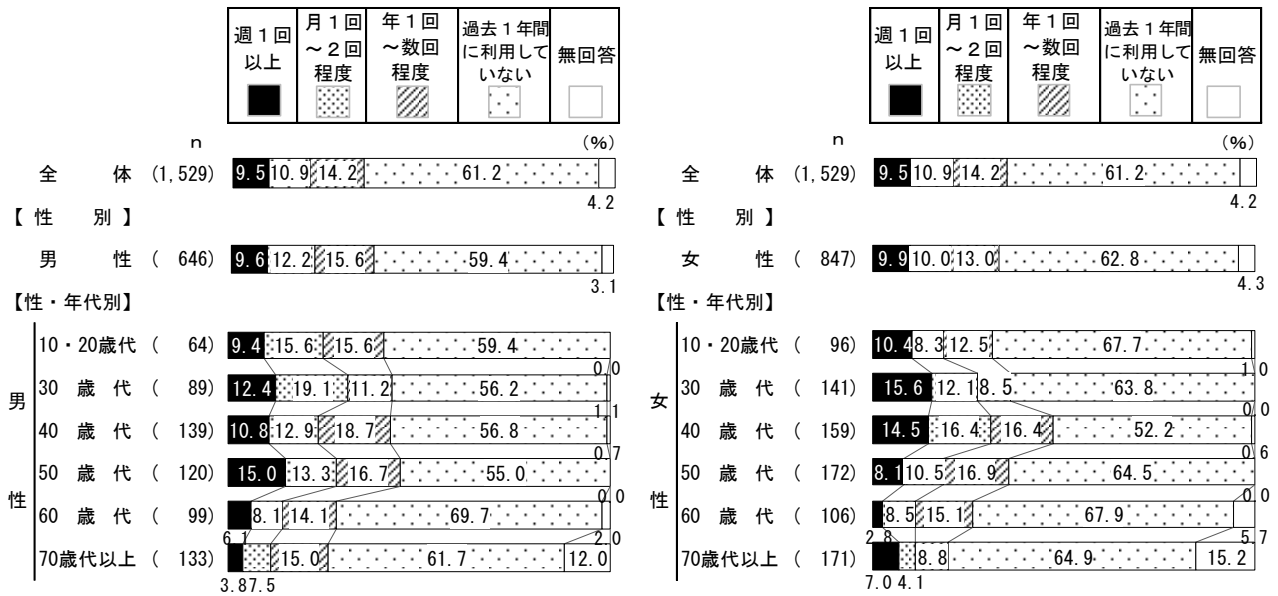
性・年代別でみると、「過去1年間に利用していない」は女性の50歳代以下の年代で9割台半ばと高くなっている。(図3-3-17)

図3-3-17 性別、性・年代別 区の施設の利用頻度（屋外体育施設）



「自転車駐車場」では、性別で見ると、男女間で大きな差はみられない。  
 性・年代別で見ると、「週1回以上」は男性50歳代、女性の30歳代、40歳代で1割台半ばと高く、  
 「過去1年間に利用していない」は男性60歳代で約7割と高くなっている。(図3-3-18)

図3-3-18 性別、性・年代別 区の施設の利用頻度（自転車駐車場）



## (2) 利用しなかった理由

- 全ての施設で「利用する必要がない」が7割以上

問7 また、過去1年に利用していない場合は、利用しなかった理由について、あてはまるものをすべて選んでください。

図3-3-19

		(%)					
		利用する必要がない	近隣に施設がない	予約が取りづらい、または取りづらい	建物や施設が古い	利用料金が低い	無回答
公園・児童遊園	(n= 614)	94.3	3.7	0.3	0.7	0.0	1.8
ホール（リバーサイドホール・曳舟文化センター）	(n=1, 260)	91.8	6.8	1.0	0.2	0.4	1.3
集会所・集会室	(n=1, 282)	95.2	2.3	0.5	0.6	0.5	1.6
コミュニティ会館（東駒形・梅若橋・横川）	(n=1, 316)	91.7	7.3	0.2	0.5	0.2	1.4
多目的施設（社会福祉会館・産業会館・地域プラザ・生涯学習センターなど）	(n=1, 223)	92.6	6.0	0.7	0.3	0.2	1.4
事業施設（女性センター・消費者センター）	(n=1, 390)	94.2	4.9	0.4	0.1	0.2	1.4
児童館	(n=1, 291)	97.2	1.2	0.2	0.9	0.1	1.1
子育て支援施設（子育てひろば・子育て支援総合センター）	(n=1, 344)	96.4	2.5	0.4	0.1	0.1	1.1
高齢者就労支援施設（シルバー人材センター）	(n=1, 424)	96.1	2.7	0.1	0.1	0.2	1.3
元気高齢者施設（立花ゆうゆう館・梅若ゆうゆう館・いきいきプラザ）	(n=1, 417)	95.2	3.5	0.4	0.1	0.1	1.2
保健センター（向島・本所）	(n=1, 226)	95.0	3.3	0.5	0.3	0.2	1.5
その他の福祉施設（ボランティアセンター・福祉保健センターなど）	(n=1, 391)	96.1	2.4	0.1	0.1	0.1	1.6
図書館	(n= 894)	79.2	16.4	1.1	1.2	0.3	2.3
資料館・文化施設（トリフォニーホール・郷土文化資料館・北斎美術館など）	(n=1, 102)	85.6	9.5	0.9	0.2	3.2	1.7
屋内体育施設（スポーツ健康センター・両国屋内プール・総合体育館など）	(n=1, 132)	81.9	12.3	2.9	0.8	1.7	1.8
屋外体育施設（野球場・テニスコートなど）	(n=1, 370)	89.4	5.6	2.8	0.2	0.8	2.0
自転車駐車場	(n= 936)	92.2	3.7	1.8	0.2	1.4	1.9

区の17の施設に関して、利用しなかった理由を聞いたところ、全ての施設で「利用する必要がない」が7割以上と高くなっている。（図3-3-19）

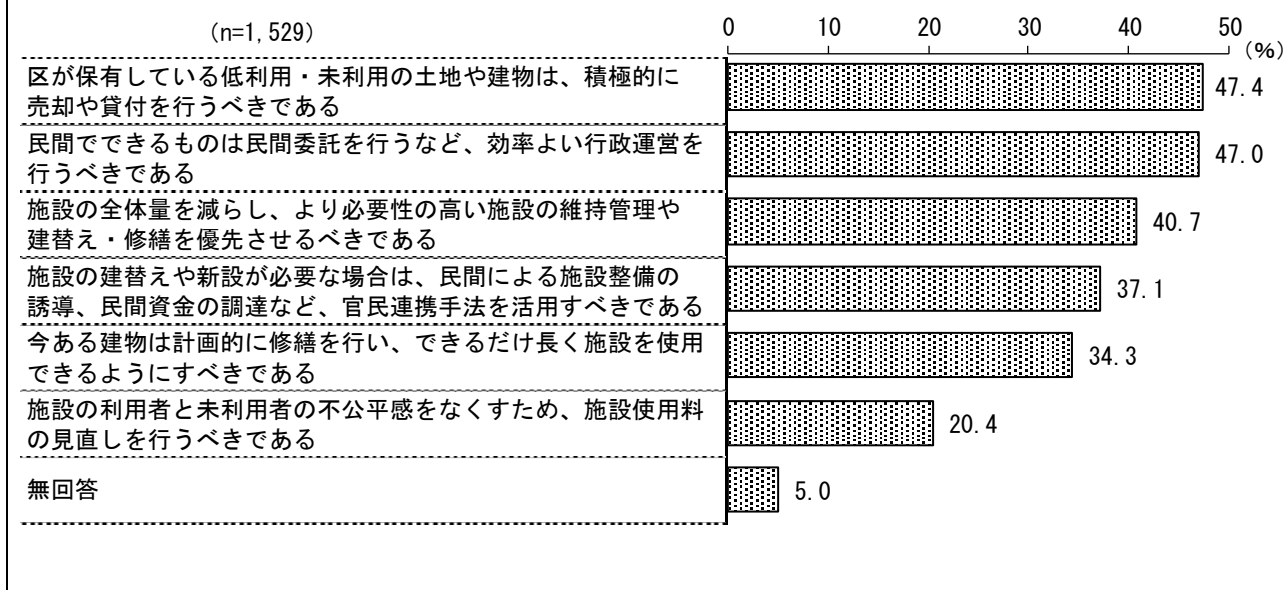
### 3-4 将来にわたり施設サービスを提供していくための取り組み

- 「区が保有している低利用・未利用の土地や建物は、積極的に売却や貸付を行うべきである」が5割近く

問8 区の施設は、その約60%が築30年を超えており、老朽化が進んでいます。今後一斉に大規模改修や建替えの時期を迎えますが、それには多額の経費がかかるため、今ある施設をすべて維持し大規模修繕を行っていくのは困難な状況です。

区の限りある財源の中で、将来にわたり必要な施設サービスを提供していくためには、どのような取り組みに力を入れていくべきだと考えますか。次の中からあてはまるものをすべて選んでください。

図3-4-1




将来にわたり施設サービスを提供していくための取り組みについて聞いたところ、「区が保有している低利用・未利用の土地や建物は、積極的に売却や貸付を行うべきである」(47.4%)が5割近くで最も高く、次いで「民間でできるものは民間委託を行うなど、効率よい行政運営を行うべきである」(47.0%)、「施設の全体量を減らし、より必要性の高い施設の維持管理や建替え・修繕を優先させるべきである」(40.7%)となっている。(図3-4-1)

性別でみると、「施設の建替えや新設が必要な場合は、民間による施設整備の誘導、民間資金の調達など、官民連携手法を活用すべきである」は男性が女性より7.4ポイント高く、「民間でできるものは民間委託を行うなど、効率よい行政運営を行うべきである」は男性が女性より5.5ポイント高くなっている。


性・年代別でみると、「民間でできるものは民間委託を行うなど、効率よい行政運営を行うべきである」は男性10・20歳代で6割台半ばと高くなっている。「施設の建替えや新設が必要な場合は、民間による施設設備の誘導、民間資金の調達など、官民連携手法を活用すべきである」は男性40歳代で5割を超えて高くなっている。(図3-4-2)

図3-4-2 性別、性・年代別 将来にわたり施設サービスを提供していくための取り組み



居住年数別でみると、「民間でできるものは民間委託を行うなど、効率よい行政運営を行うべきである」は短期居住者で5割台半ばと高くなっている。(図3-4-3)

図3-4-3 居住年数別 将来にわたり施設サービスを提供していくための取り組み







## 4 シティプロモーション

---

4-1 区に対する気持ち

---

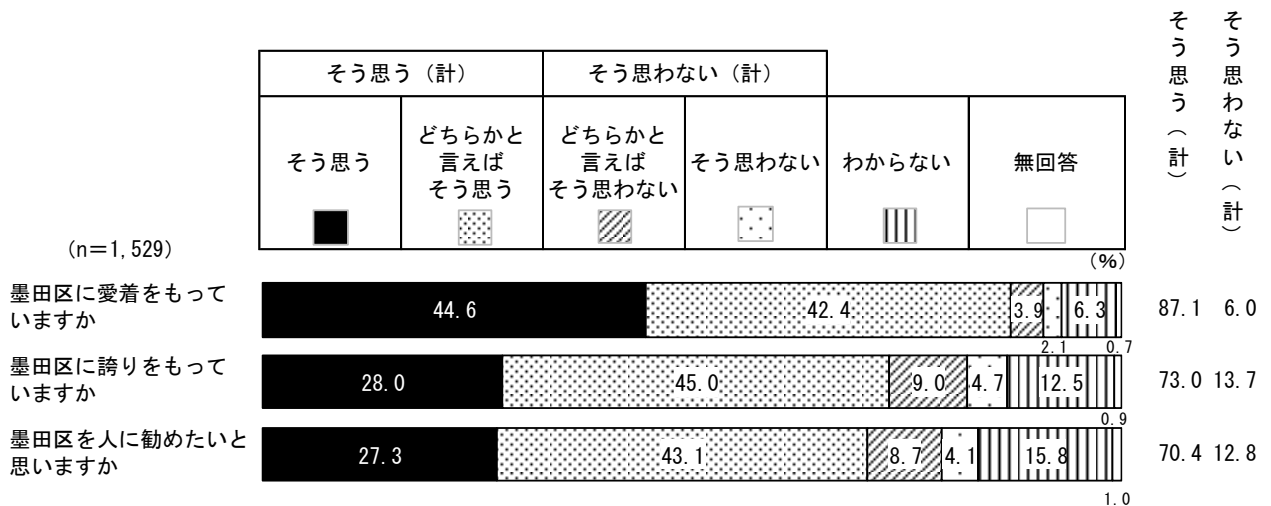


#### 4-1 区に対する気持ち

- 墨田区に愛着をもっている人が9割近く、誇りをもっている人が7割を超え、人に勧めたいと思う人が約7割

問9 墨田区に対する気持ちをお伺いします。項目ごとにあてはまるものを1つ選んでください。

図4-1-1



墨田区に対する気持ちを3つの項目に分けて聞いた。

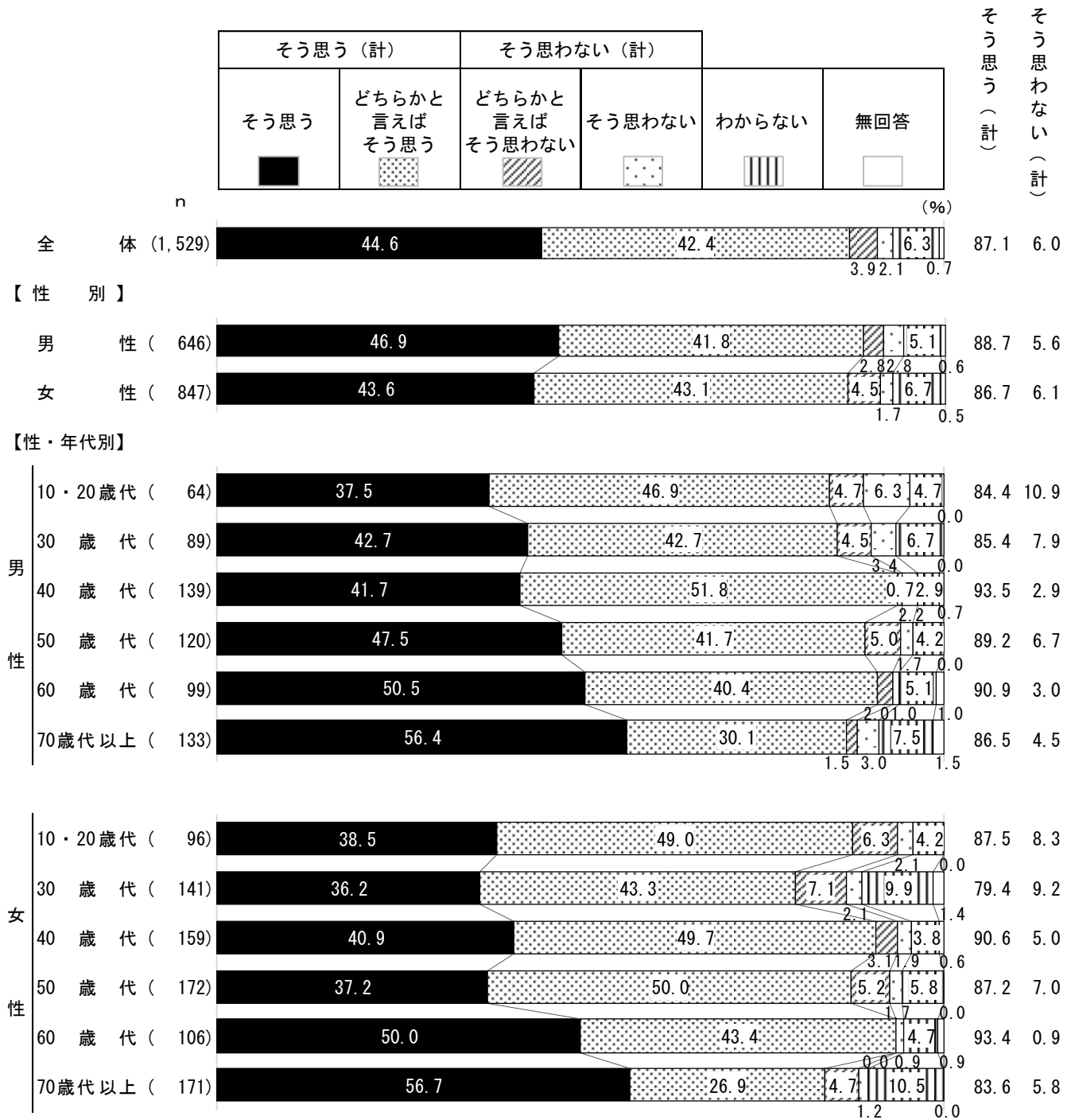
「墨田区に愛着をもっていますか」では、「そう思う」と「どちらかと言えばそう思う」を合わせた<そう思う (計)> (87.1%) は9割近く、「そう思わない」と「どちらかと言えばそう思わない」を合わせた<そう思わない (計)> (6.0%) は1割未満となっている。

「墨田区に誇りをもっていますか」では、<そう思う (計)> (73.0%) は7割を超え、<そう思わない (計)> (13.7%) は1割を超えている。

「墨田区を人に勧めたいと思いますか」では、<そう思う (計)> (70.4%) は約7割、<そう思わない (計)> (12.8%) は1割を超えている。(図4-1-1)

「墨田区に愛着をもっていますか」では、性別で見ると、男女間で大きな差はみられない。  
 性・年代別で見ると、＜そう思う（計）＞は男女ともに40歳代、60歳代で9割を超えて高くなっている。（図4-1-2）

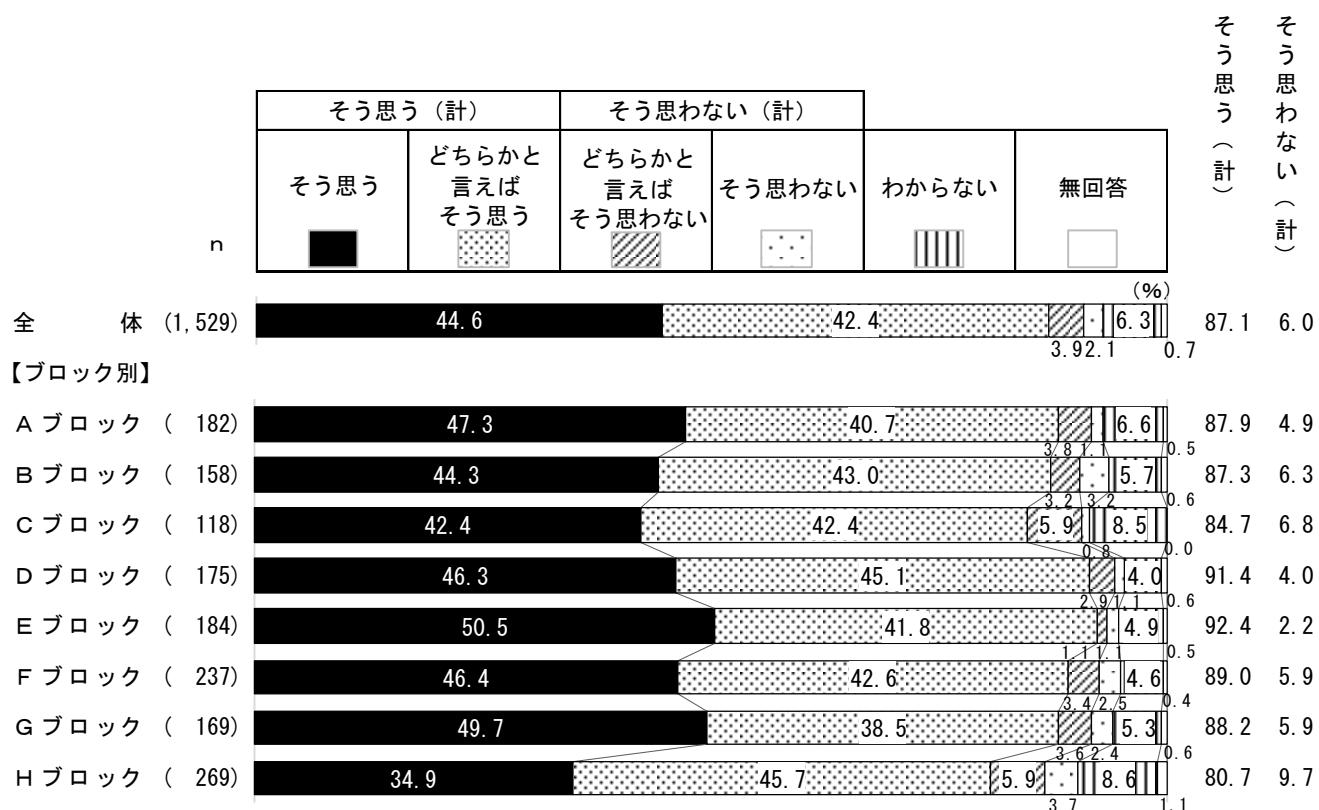
図4-1-2 性別、性・年代別 区に対する気持ち（墨田区に愛着をもっていますか）



ブロック別でみると、＜そう思う（計）＞はD・Eブロックで9割を超えて高くなっている。

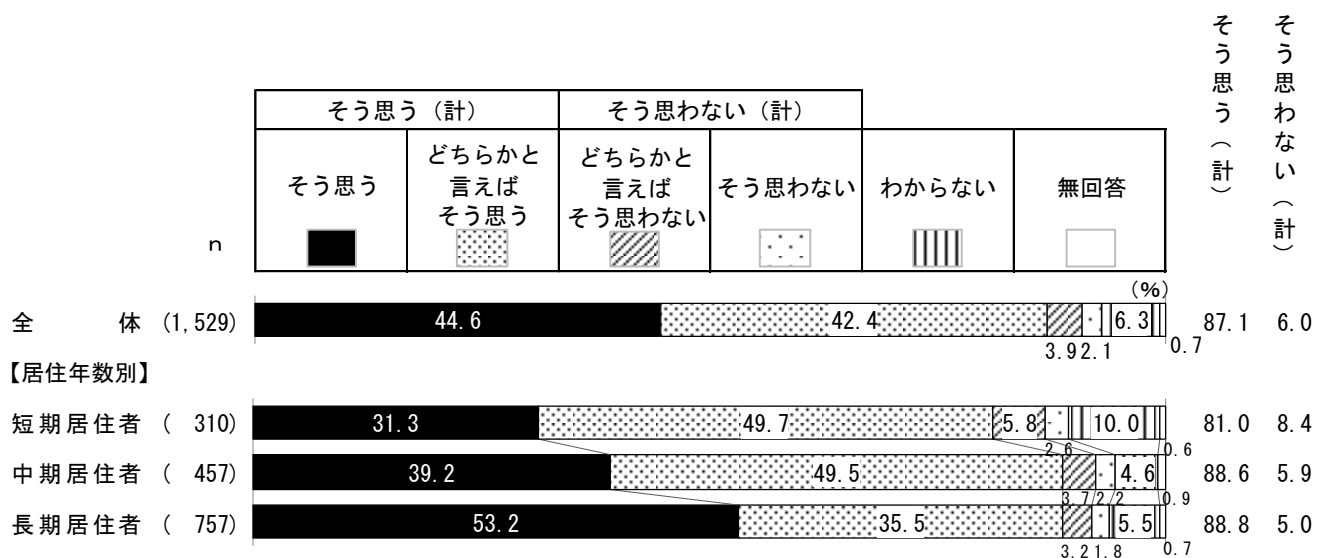
(図4-1-3)

図4-1-3 ブロック別 区に対する気持ち（墨田区に愛着をもっていますか）



居住年数別でみると、「そう思う」は居住年数が長くなるほど高く、長期居住者では5割を超えている。(図4-1-4)

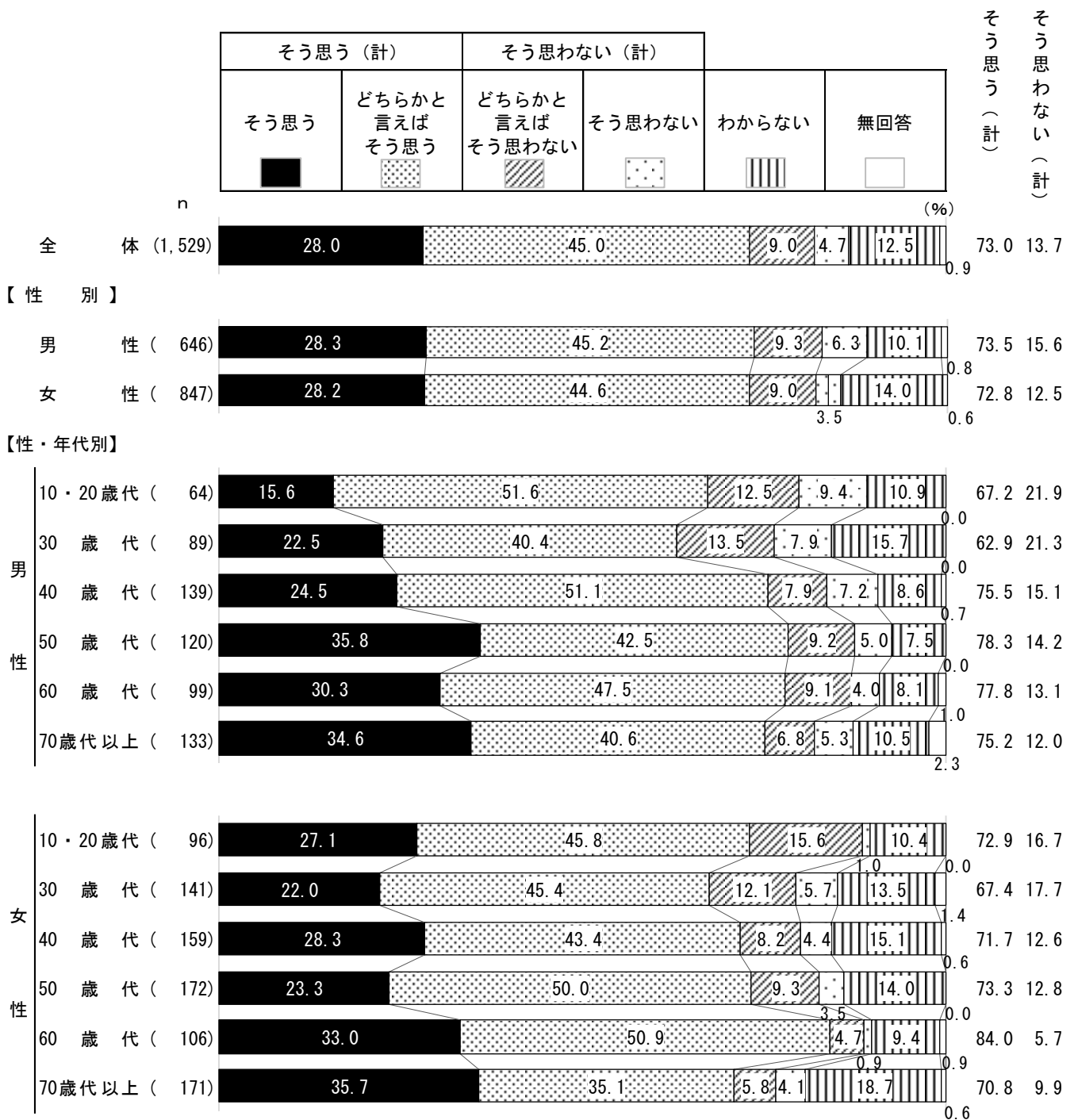
図4-1-4 居住年数別 区に対する気持ち（墨田区に愛着をもっていますか）



「墨田区に誇りをもっていますか」では、性別でみると、男女間で大きな差はみられない。  
 性・年代別でみると、＜そう思う（計）＞は女性60歳代で8割台半ばと高くなっている。一方、  
 ＜そう思わない（計）＞は男性の10・20歳代、30歳代で2割を超えて高くなっている。

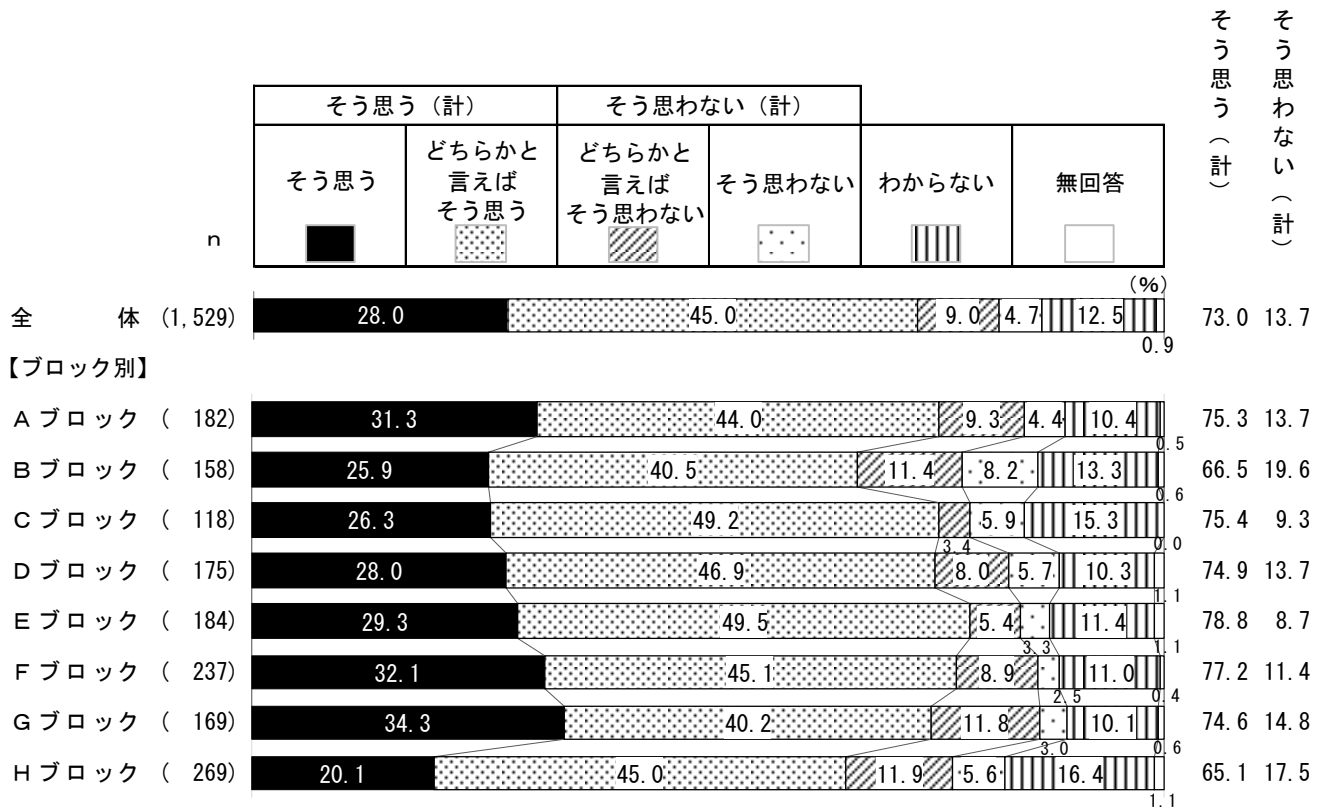
(図4-1-5)

図4-1-5 性別、性・年代別 区に対する気持ち（墨田区に誇りをもっていますか）



ブロック別でみると、＜そう思う（計）＞はE・Fブロックで8割近くと高くなっている。一方、＜そう思わない（計）＞はBブロックで約2割と高くなっている。（図4-1-6）

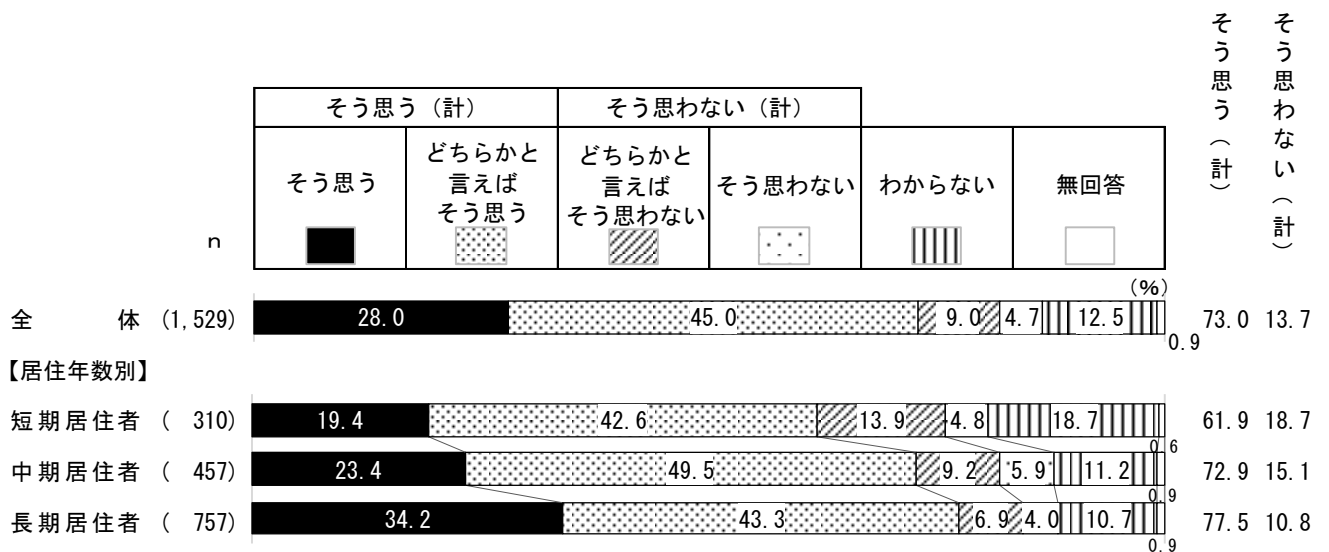
図4-1-6 ブロック別 区に対する気持ち（墨田区に誇りをもっていますか）



居住年数別でみると、＜そう思う（計）＞は居住年数が長くなるほど高く、長期居住者では8割近くとなっている。一方、＜そう思わない（計）＞は短期居住者で2割近くと高くなっている。

（図4-1-7）

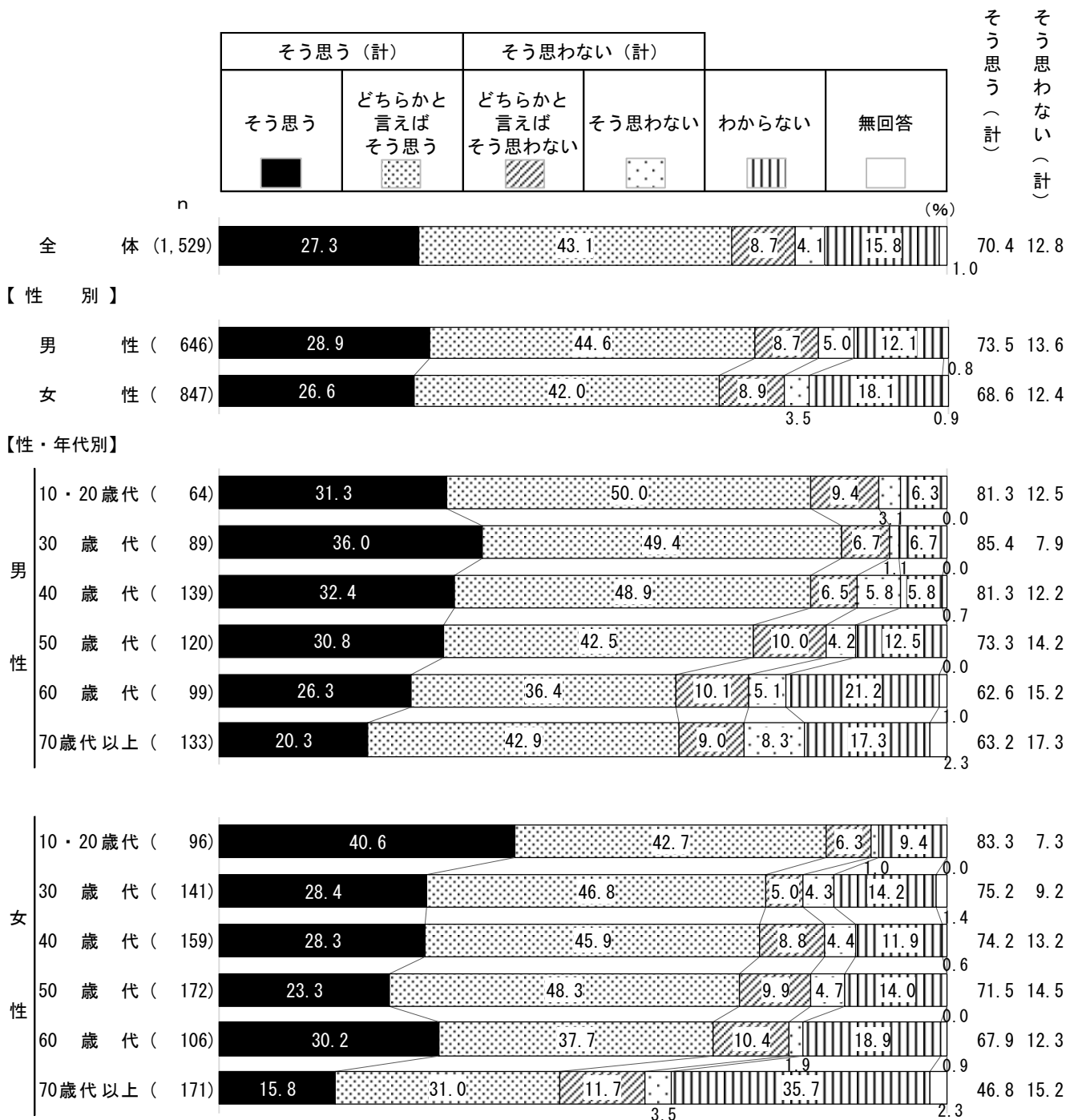
図4-1-7 居住年数別 区に対する気持ち（墨田区に誇りをもっていますか）



「墨田区を人に勧めたいと思いますか」では、性別で見ると、＜そう思う（計）＞は男性が女性より4.9ポイント高くなっている。

性・年代別で見ると、＜そう思う（計）＞は男性の40歳代以下の年代、女性10・20歳代で8割台と高くなっている。一方、＜そう思わない（計）＞は男性70歳代以上で2割近くと高くなっている。（図4-1-8）

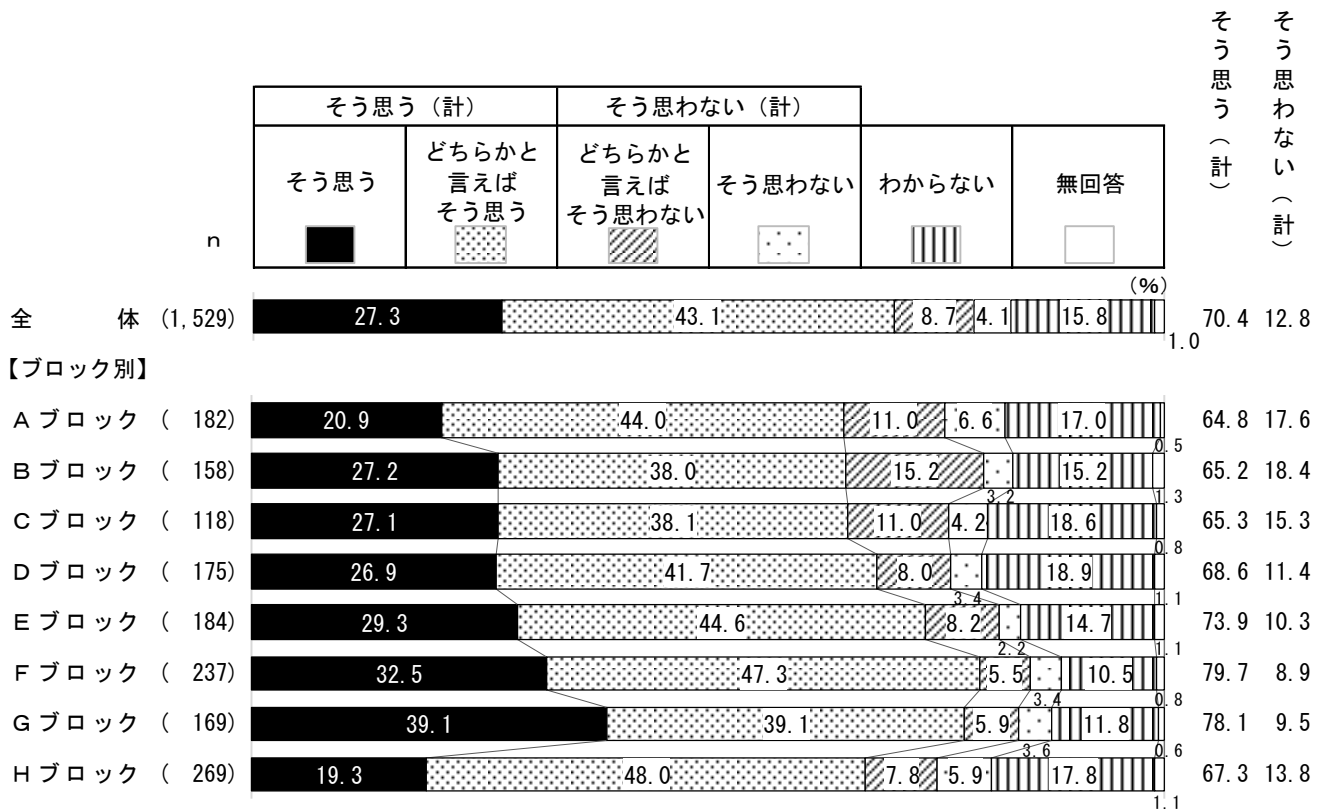
図4-1-8 性別、性・年代別 区に対する気持ち（墨田区を人に勧めたいと思いますか）





ブロック別で見ると、＜そう思う（計）＞はFブロックで約8割と高くなっている。一方、＜そう思わない（計）＞はBブロックで2割近くと高くなっている。（図4-1-9）

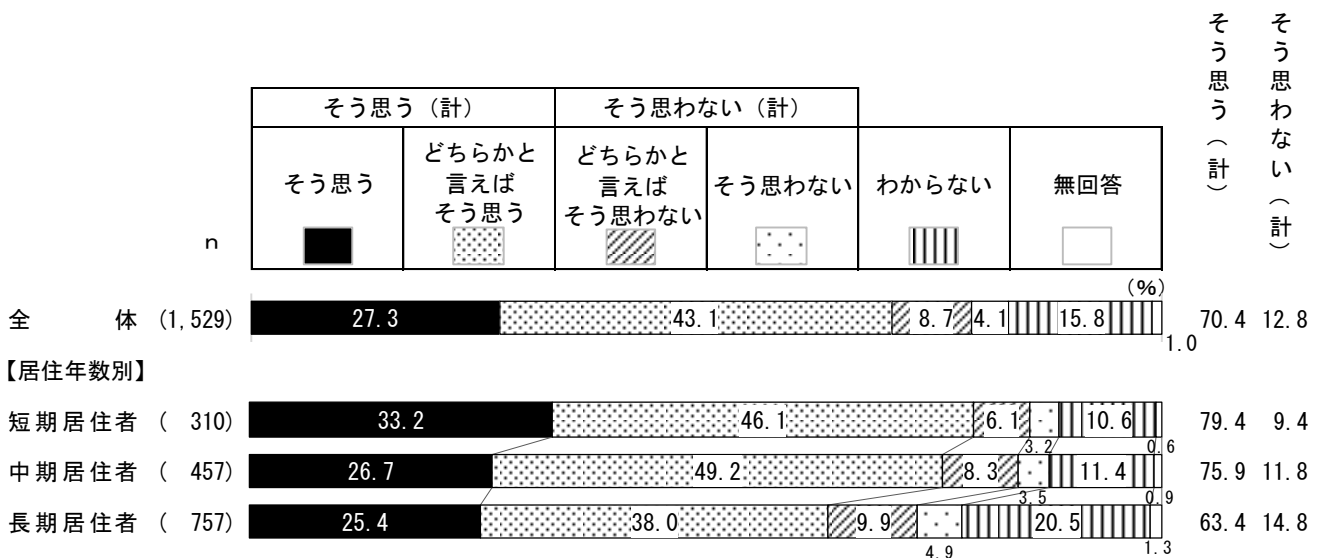
図4-1-9 ブロック別 区に対する気持ち（墨田区を人に勧めたいと思いますか）



居住年数別で見ると、＜そう思う（計）＞は居住年数が短くなるほど高く、短期居住者では約8割と高くなっている。一方、＜そう思わない（計）＞は長期居住者で1割台半ばとなっている。

（図4-1-10）

図4-1-10 居住年数別 区に対する気持ち（墨田区を人に勧めたいと思いますか）





# 5 地域力の育成・支援

- 
- 5-1 地域活動への参加状況
  - 5-2 参加している、参加してみたい地域活動
  - 5-3 地域活動に多くの人に参加するために必要なこと
  - 5-4 地域力を高めるための取り組み
-

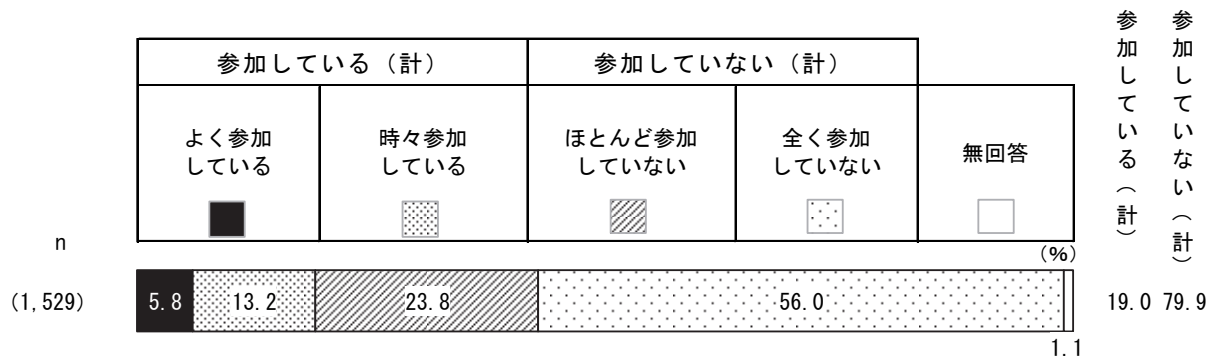


## 5-1 地域活動への参加状況

- <参加している（計）>は約2割

問10 あなたは普段、地域活動に参加していますか。次の中からあてはまるものを1つ選んでください。

図5-1-1



(注) <参加している（計）> = 「よく参加している」 + 「時々参加している」

<参加していない（計）> = 「全く参加していない」 + 「ほとんど参加していない」

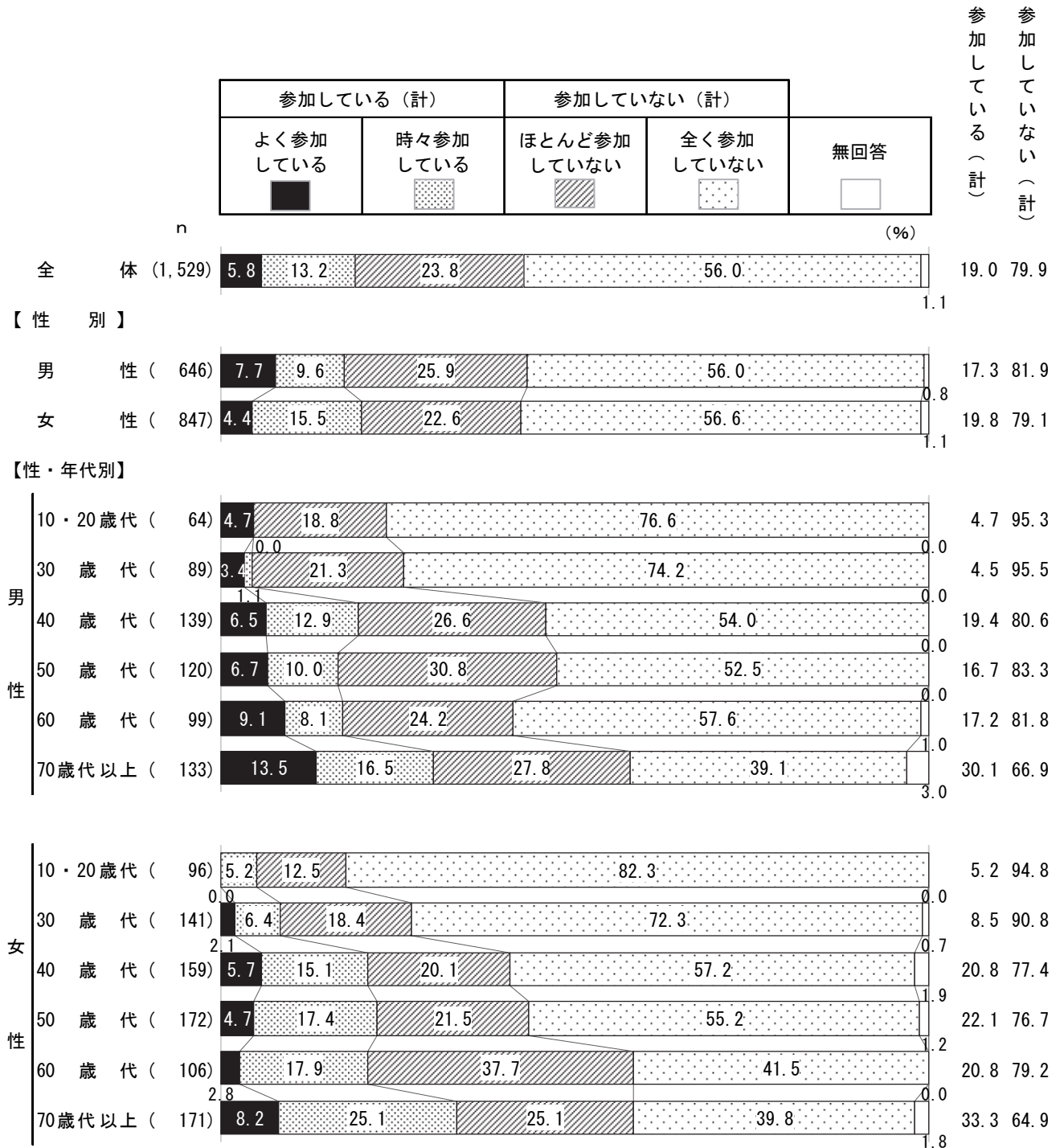
普段、地域活動に参加しているか聞いたところ、「よく参加している」(5.8%)と「時々参加している」(13.2%)を合わせた<参加している（計）>(19.0%)は約2割となっている。一方、「全く参加していない」(56.0%)と「ほとんど参加していない」(23.8%)を合わせた<参加していない（計）>(79.9%)は約8割となっている。(図5-1-1)

性別でみると、「時々参加している」は女性が男性より5.9ポイント高くなっている。

性・年代別でみると、＜参加している（計）＞は男女ともに70歳代以上で3割台と高くなっている。一方、＜参加していない（計）＞は男女ともに10・20歳代、30歳代で9割台と高くなっている。

(図5-1-2)

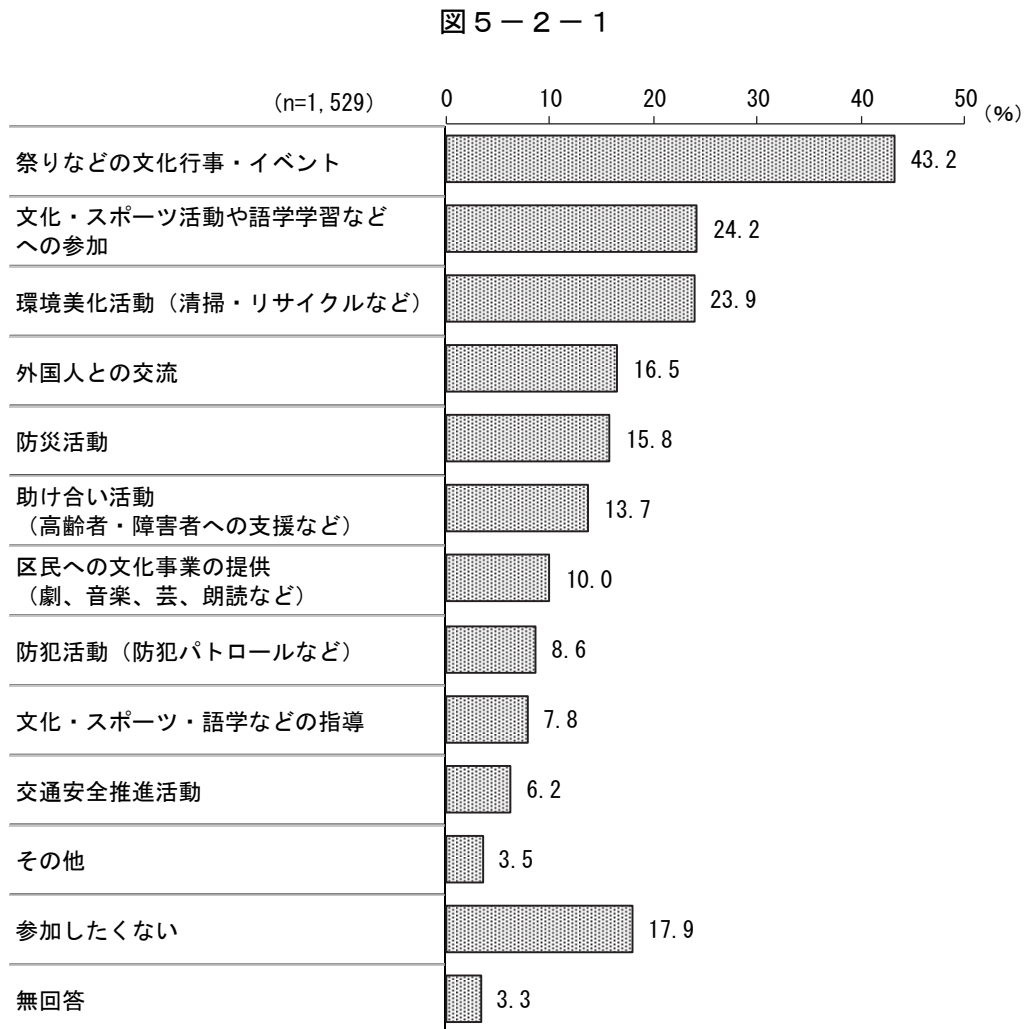
図5-1-2 性別、性・年代別 地域活動への参加状況



## 5-2 参加している、参加してみたい地域活動

- 「祭りなどの文化行事・イベント」が4割を超える

問11 あなたが実際に参加している地域活動、または参加してみたい地域活動はどのような活動ですか。次の中からあてはまるものをすべて選んでください。



実際に参加している地域活動、または参加してみたい地域活動を聞いたところ、「祭りなどの文化行事・イベント」（43.2%）が4割を超えて最も高く、次いで「文化・スポーツ活動や語学学習などへの参加」（24.2%）、「環境美化活動（清掃・リサイクルなど）」（23.9%）、「外国人との交流」（16.5%）となっている。一方、「参加したくない」（17.9%）は2割近くとなっている。

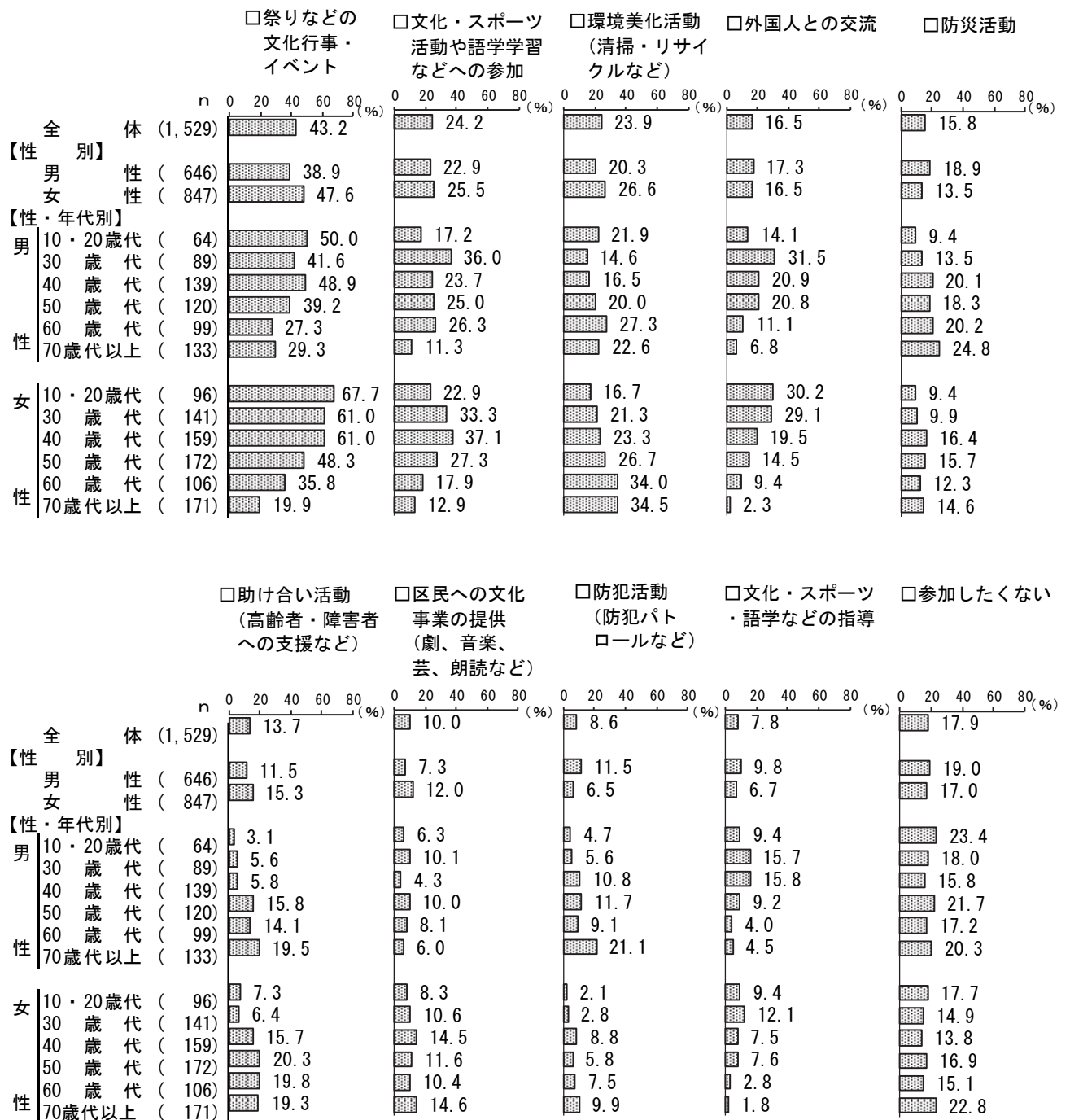
（図5-2-1）

性別でみると、「祭りなどの文化行事・イベント」は女性が男性より8.7ポイント高く、「環境美化活動（清掃・リサイクルなど）」は女性が男性より6.3ポイント高くなっている。一方、「防災活動」は男性が女性より5.4ポイント高くなっている。

性・年代別でみると、「祭りなどの文化行事・イベント」は女性の40歳代以下の年代で6割台と高くなっている。「文化・スポーツ活動や語学学習などへの参加」は男性30歳代、女性の30歳代、40歳代で3割台と高くなっている。（図5-2-2）

図5-2-2 性別、性・年代別 参加している、参加してみたい地域活動

（上位9項目+「参加したくない」）

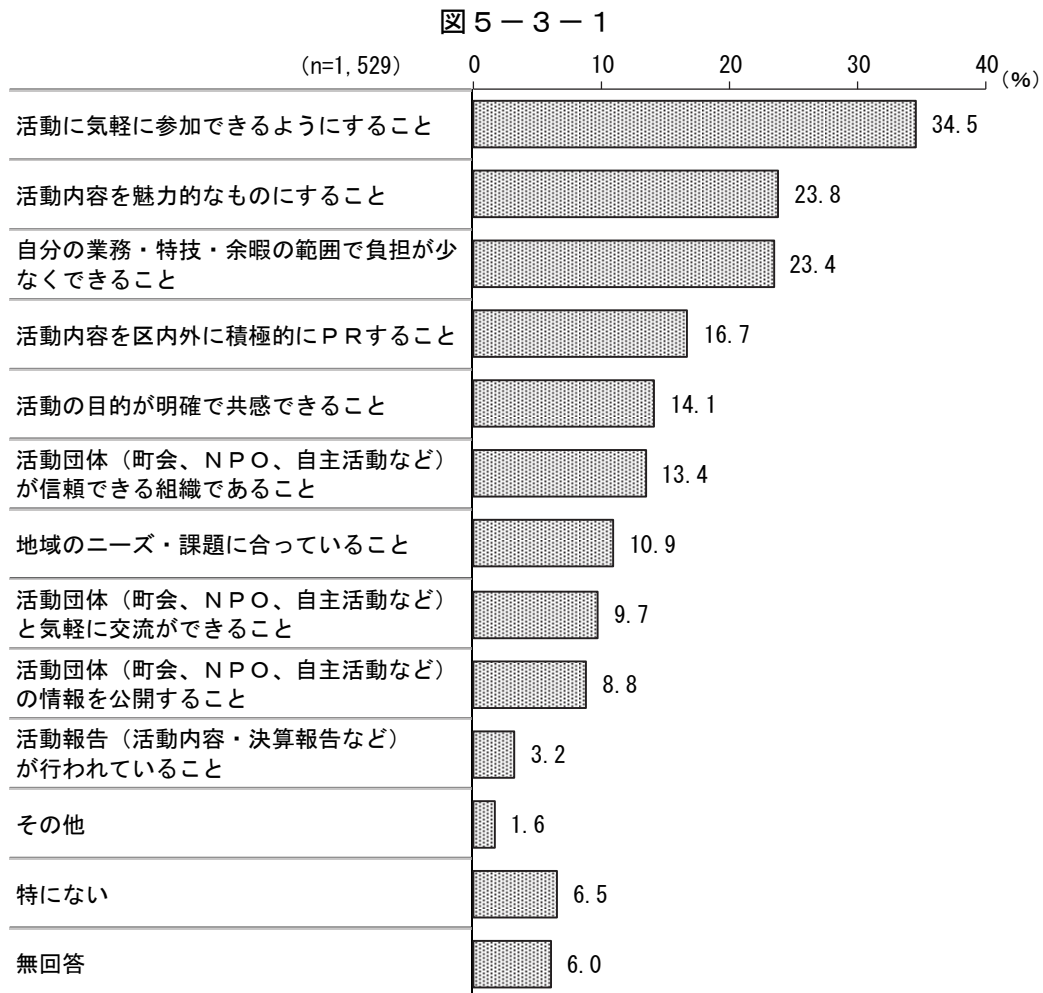




### 5-3 地域活動に多くの人が参加するために必要なこと

- 「活動に気軽に参加できるようにすること」が3割台半ば

問12 地域活動に多くの人が参加するには何が必要だと思いますか。次の中からあてはまるものを2つ以内で選んでください。

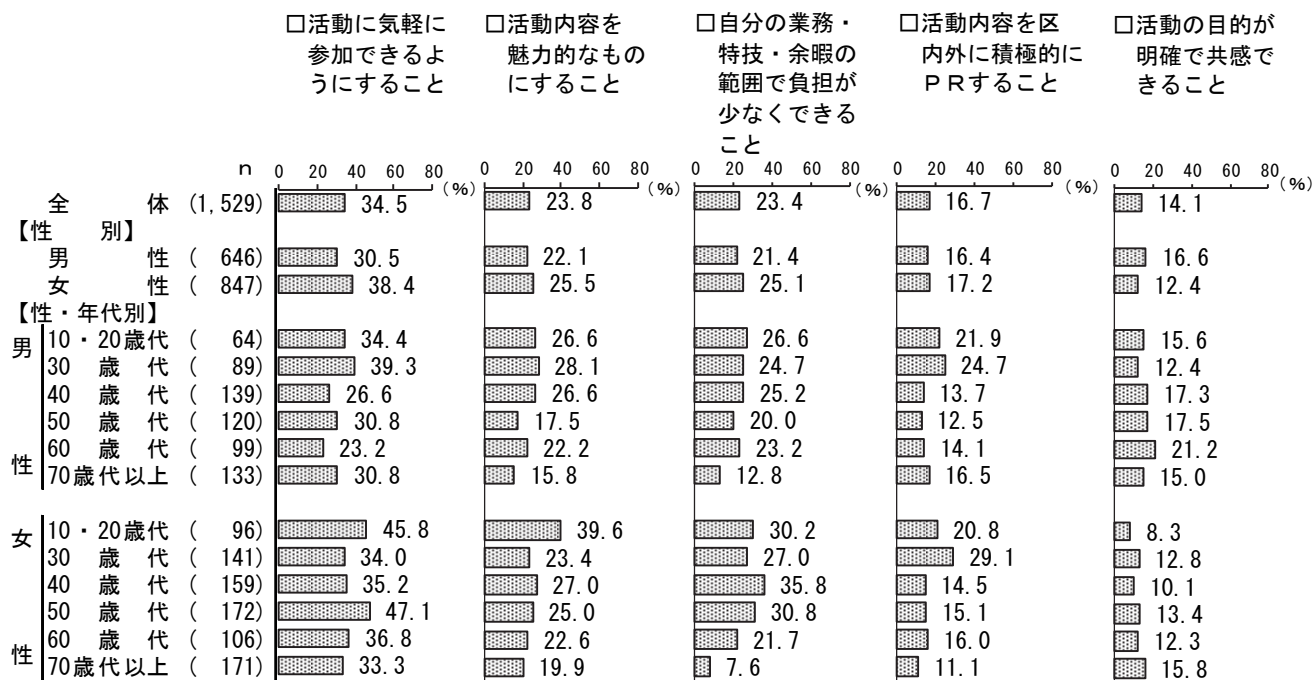


地域活動に多くの人が参加するには何が必要かを聞いたところ、「活動に気軽に参加できるようにすること」（34.5%）が3割台半ばで最も高く、次いで「活動内容を魅力的なものにすること」（23.8%）、「自分の業務・特技・余暇の範囲で負担が少なくできること」（23.4%）、「活動内容を区内外に積極的にPRすること」（16.7%）となっている。（図5-3-1）

性別でみると、「活動に気軽に参加できるようにすること」は女性が男性より7.9ポイント高くなっている。

性・年代別でみると、「活動に気軽に参加できるようにすること」は女性50歳代で5割近くと高くなっている。「活動内容を魅力的なものにすること」は女性10・20歳代で約4割と高くなっている。「自分の業務・特技・余暇の範囲で負担が少なくできること」は女性40歳代で3割台半ばと高くなっている。(図5-3-2)

図5-3-2 性別、性・年代別 地域活動に多くの人が参加するために必要なこと(上位5項目)

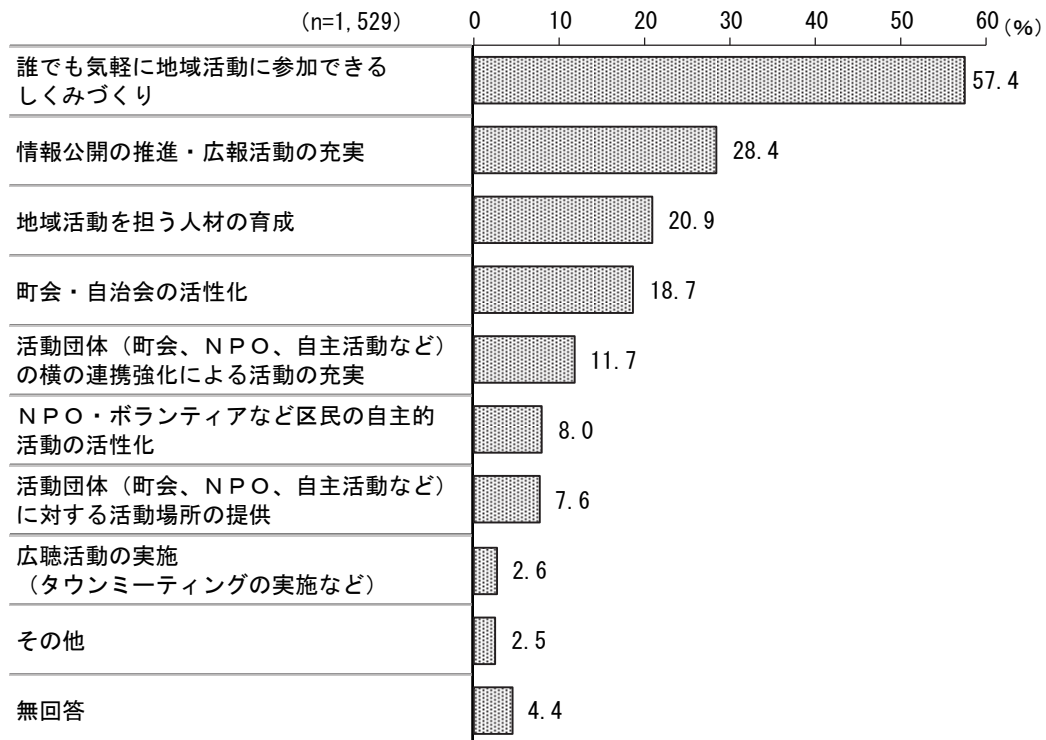


## 5-4 地域力を高めるための取り組み

- 「誰でも気軽に地域活動に参加できるしくみづくり」が6割近く

問13 墨田区の地域力を高めるためには、区はどのような取り組みを進めるべきだと考えますか。次の中からあてはまるものを2つ以内で選んでください。

図5-4-1




墨田区の地域力を高めるためには、区はどのような取り組みを進めるべきかを聞いたところ、「誰でも気軽に地域活動に参加できるしくみづくり」(57.4%)が6割近くで最も高く、次いで「情報公開の推進・広報活動の充実」(28.4%)、「地域活動を担う人材の育成」(20.9%)、「町会・自治会の活性化」(18.7%)となっている。(図5-4-1)

性別でみると、「誰でも気軽に地域活動に参加できるしくみづくり」は女性が男性より9.4ポイント高くなっている。一方、「地域活動を担う人材の育成」は男性が女性より5.2ポイント高くなっている。

性・年代別でみると、「誰でも気軽に地域活動に参加できるしくみづくり」は女性40歳代で約7割と高くなっている。「情報公開の推進・広報活動の充実」は女性30歳代で4割近くと高くなっている。「町会・自治会の活性化」は男女ともに70歳代以上で3割台と高くなっている。

(図5-4-2)

図5-4-2 性別、性・年代別 地域力を高めるための取り組み（上位5項目）



# 6 防災対策

- 
- 6-1 震災時や大規模水害時の被害想定と避難方法
  - 6-2 家庭で行っている防災対策
  - 6-3 参加意向のある防災活動
  - 6-4 防災対策についての要望
  - 6-5 防災情報の入手方法
-

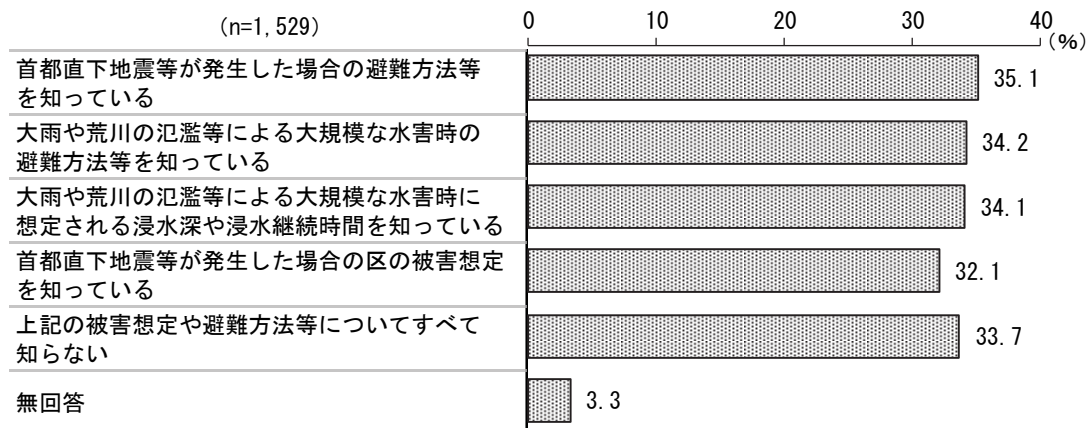


## 6-1 震災時や大規模水害時の被害想定と避難方法

- 「首都直下地震等が発生した場合の避難方法等を知っている」が3割台半ば

問14 あなたがお住まいの地域における震災時や大規模水害時の被害想定と避難方法等についてお聞きします。次の中からあてはまるものをすべて選んでください。

図6-1-1



震災時や大規模水害時の被害想定と避難方法等について聞いたところ、「首都直下地震等が発生した場合の避難方法等を知っている」(35.1%)が3割台半ばで最も高く、次いで「大雨や荒川の氾濫等による大規模な水害時の避難方法等を知っている」(34.2%)、「大雨や荒川の氾濫等による大規模な水害時に想定される浸水深や浸水継続時間を知っている」(34.1%)となっている。一方、「上記の被害想定や避難方法等についてすべて知らない」(33.7%)は3割を超えている。

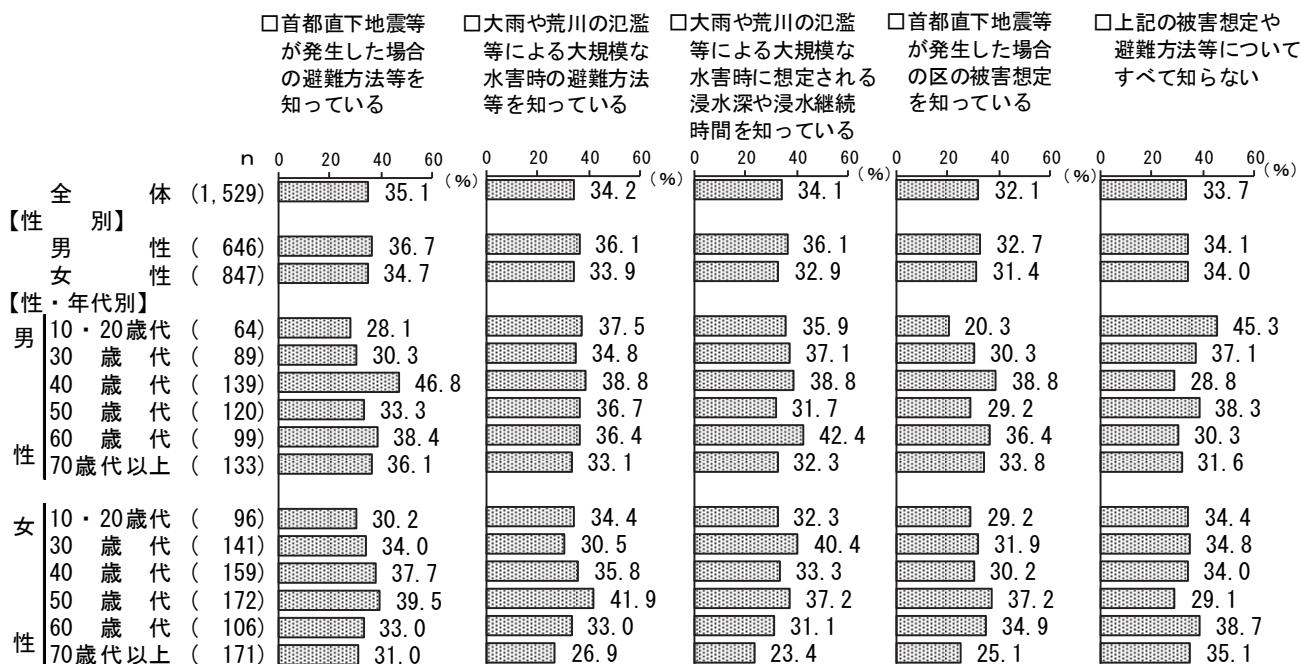
(図6-1-1)

性別でみると、男女間で大きな差はみられない。

性・年代別でみると、「首都直下地震等が発生した場合の避難方法等を知っている」は男性40歳代で4割台半ばと高くなっている。「上記の被害想定や避難方法等についてすべて知らない」は男性10・20歳代で4割台半ばと高くなっている。


(図6-1-2)

図6-1-2 性別、性・年代別 震災時や大規模水害時の被害想定と避難方法



ブロック別でみると、「首都直下地震等が発生した場合の避難方法等を知っている」はA・Dブロックで4割台と高くなっている。「首都直下地震等が発生した場合の区の被害想定を知っている」はCブロックで約4割と高くなっている。「上記の被害想定や避難方法等についてすべて知らない」はHブロックで約4割と高くなっている。(図6-1-3)

図6-1-3 ブロック別 震災時や大規模水害時の被害想定と避難方法

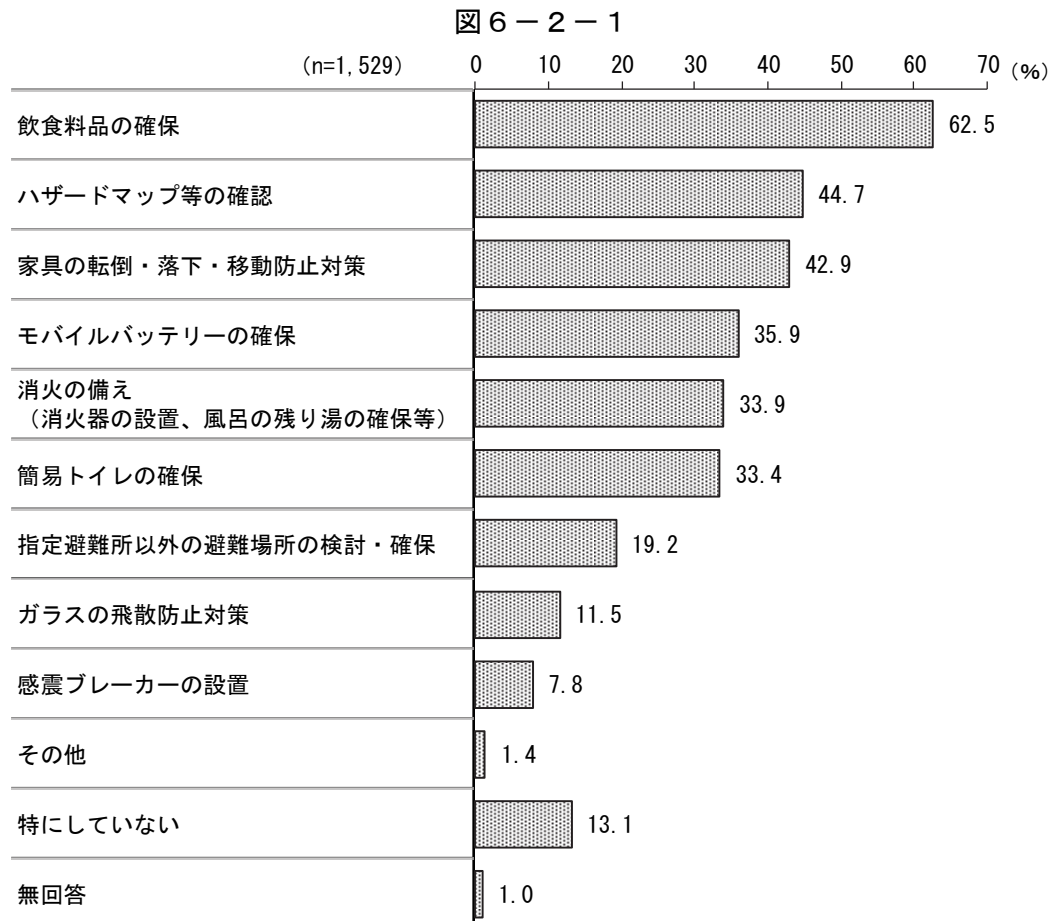




## 6-2 家庭で行っている防災対策

- 「飲食料品の確保」が6割を超える

問15 あなたは、災害に備えて家庭でどのような備えを行っていますか。次の中からあてはまるものをすべて選んでください。




災害に備えて家庭でどのような備えを行っているかを聞いたところ、「飲食料品の確保」(62.5%)が6割を超えて最も高く、次いで「ハザードマップ等の確認」(44.7%)、「家具の転倒・落下・移動防止対策」(42.9%)、「モバイルバッテリーの確保」(35.9%)となっている。一方、「特にしていない」(13.1%)は1割を超えている。(図6-2-1)

性別でみると、「飲食料品の確保」は女性が男性より7.3ポイント高くなっている。

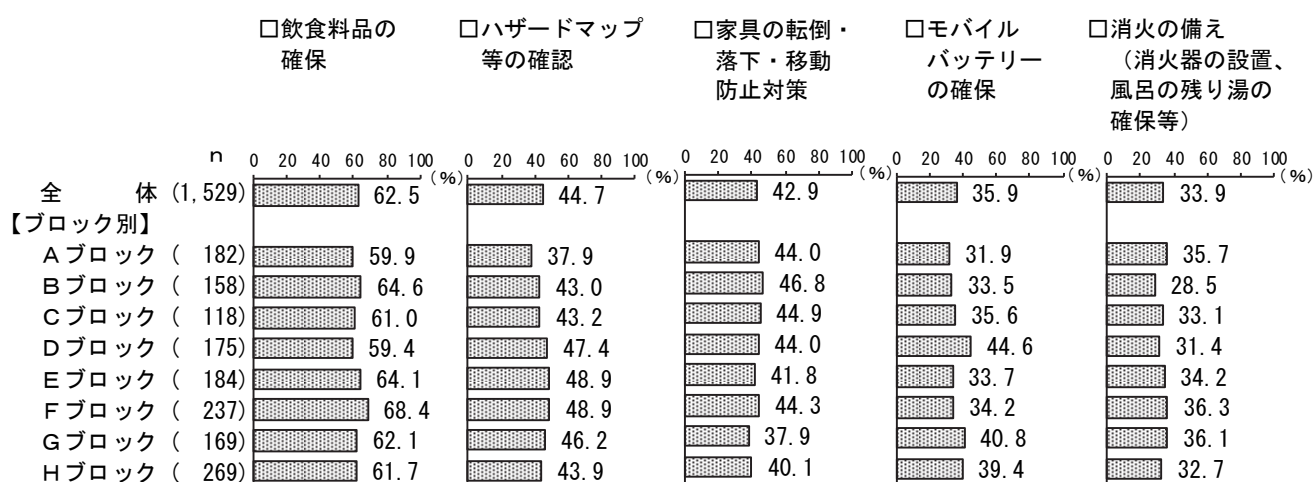
性・年代別でみると、「飲食料品の確保」は女性の30歳代、50歳代で7割台と高くなっている。「モバイルバッテリーの確保」は男女ともに10・20歳代、女性50歳代で5割台と高くなっている。「消火の備え（消火器の設置、風呂の残り湯の確保等）」は女性70歳代以上で5割台半ばと高くなっている。（図6-2-2）

図6-2-2 性別、性・年代別 家庭で行っている防災対策（上位5項目）



ブロック別でみると、「飲食料品の確保」はFブロックで7割近くと高くなっている。「モバイルバッテリーの確保」はDブロックで4割台半ばと高くなっている。（図6-2-3）

図6-2-3 ブロック別 家庭で行っている防災対策（上位5項目）

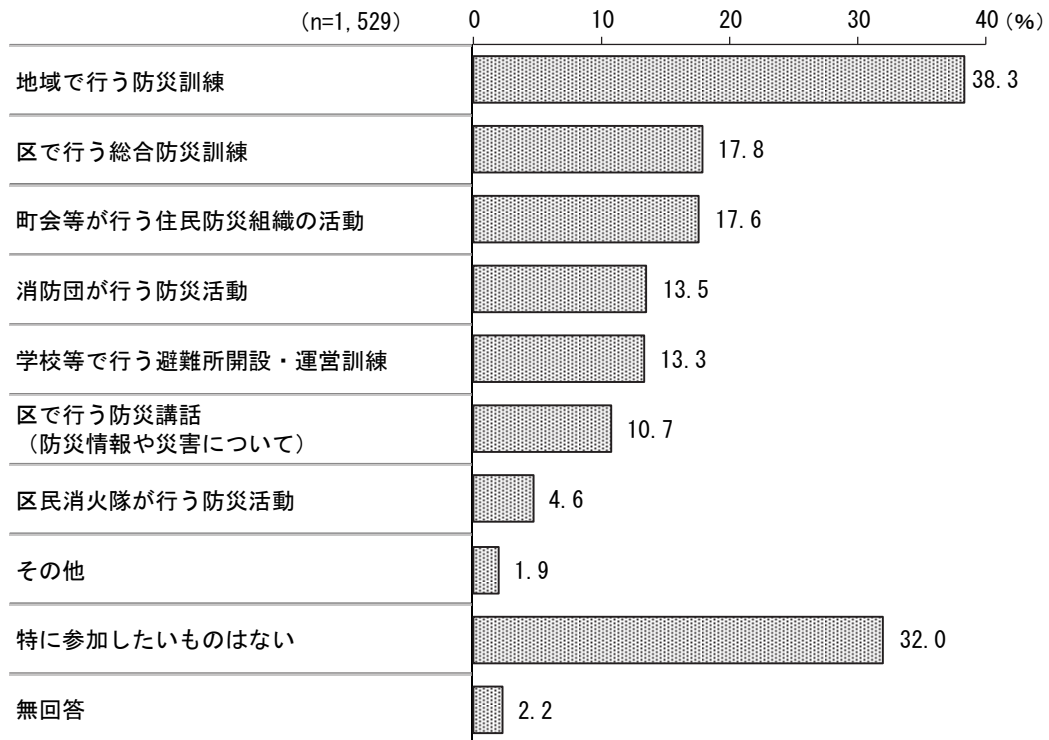


### 6-3 参加意向のある防災活動

- 「地域で行う防災訓練」が4割近く

問16 あなたは、どのような内容の防災活動に参加したいと思いますか。次の中からあてはまるものをすべて選んでください。

図6-3-1

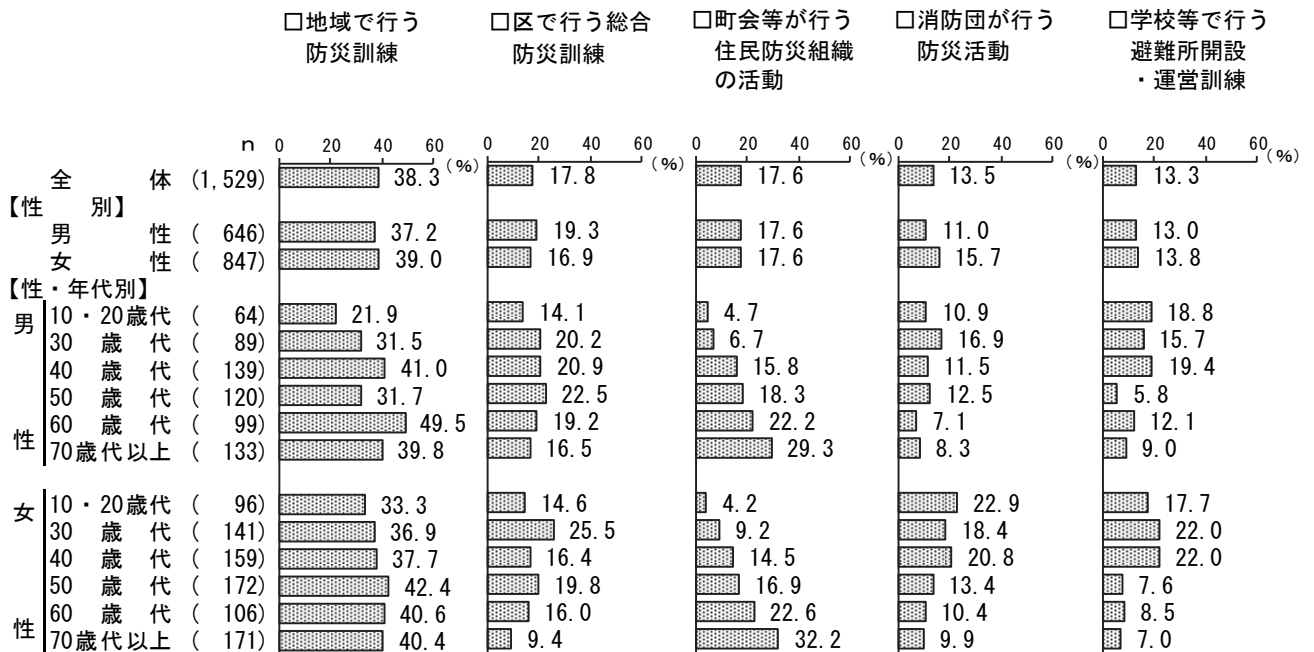


参加したい防災活動を聞いたところ、「地域で行う防災訓練」(38.3%)が4割近くで最も高く、次いで「区で行う総合防災訓練」(17.8%)、「町会等が行う住民防災組織の活動」(17.6%)、「消防団が行う防災活動」(13.5%)となっている。一方、「特に参加したいものはない」(32.0%)は3割を超えている。(図6-3-1)

性別でみると、「消防団が行う防災活動」は女性が男性より4.7ポイント高くなっている。

性・年代別でみると、「地域で行う防災訓練」は男性60歳代で約5割と高くなっている。「町会等が行う住民防災組織の活動」は女性70歳代以上で3割を超え、男性70歳代以上で約3割と高くなっている。「学校等で行う避難所開設・運営訓練」は女性の30歳代、40歳代で2割を超えて高くなっている。(図6-3-2)


図6-3-2 性別、性・年代別 参加意向のある防災活動（上位5項目）



ブロック別でみると、「地域で行う防災訓練」はC・D・E・Fブロックで4割台と高くなっている。「学校等で行う避難所開設・運営訓練」はCブロックで2割台と高くなっている。

(図6-3-3)

図6-3-3 ブロック別 参加意向のある防災活動（上位5項目）

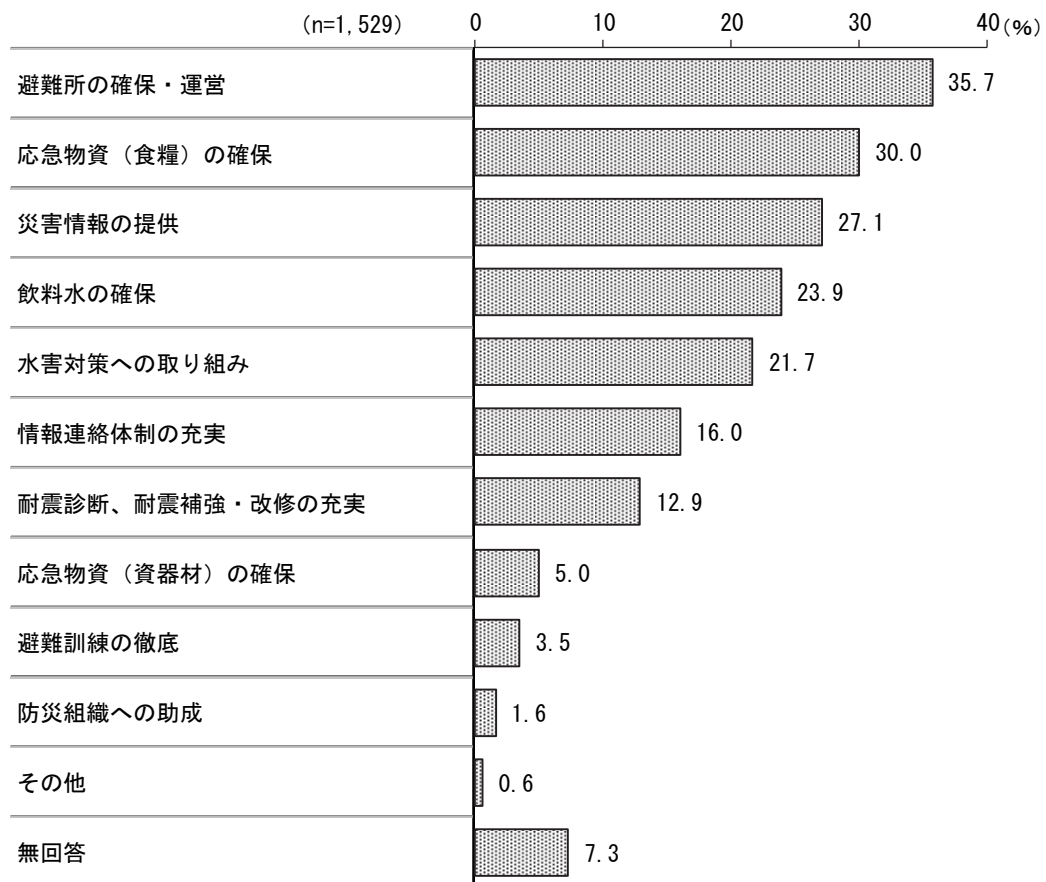


## 6-4 防災対策についての要望

- 「避難所の確保・運営」が3割台半ば

問17 あなたが区の防災対策として力を入れてほしいと思うことはどのようなことですか。次の中からあてはまるものを2つ以内で選んでください。

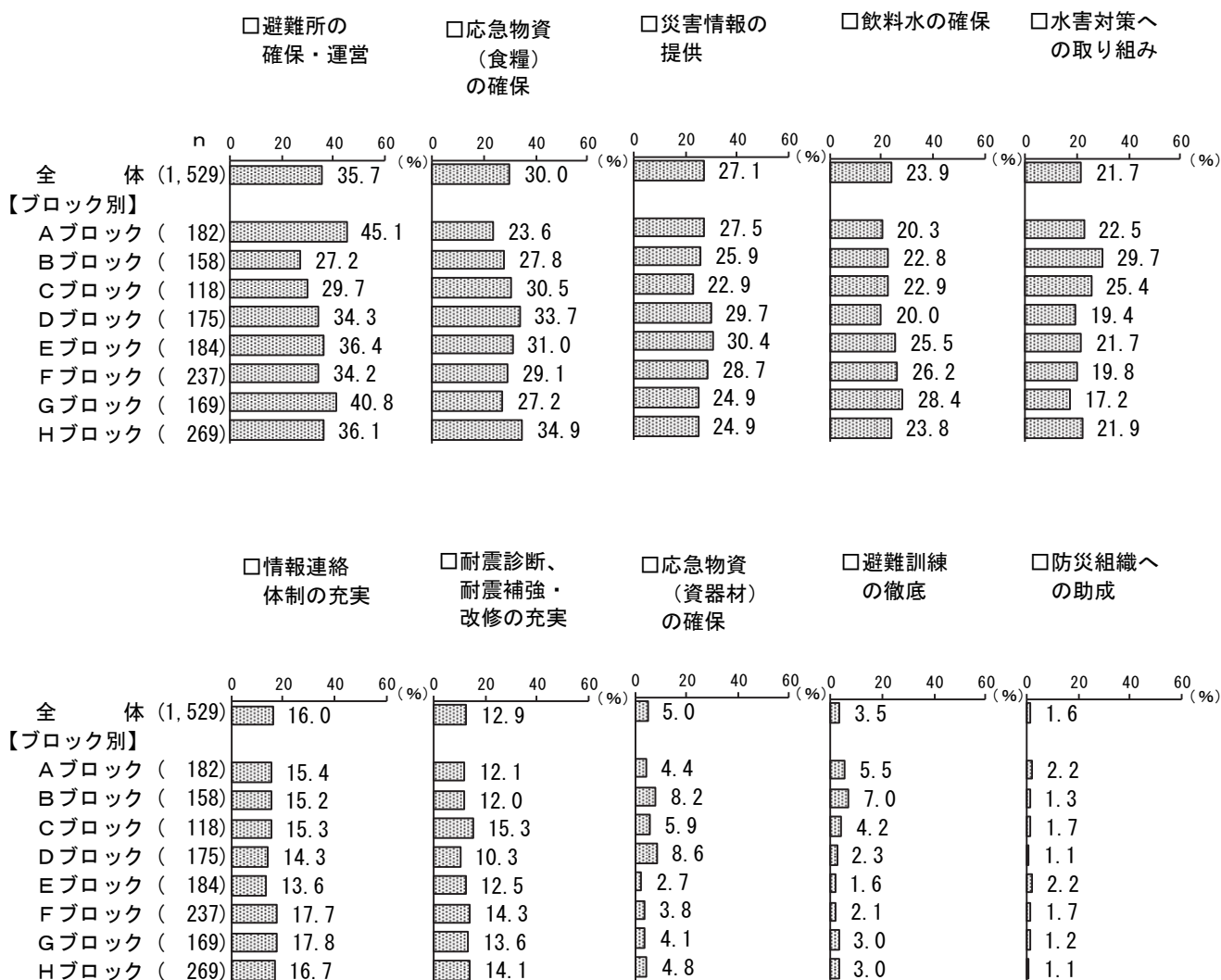
図6-4-1



区の防災対策として力を入れてほしいと思うことを聞いたところ、「避難所の確保・運営」(35.7%)が3割台半ばで最も高く、次いで「応急物資(食糧)の確保」(30.0%)、「災害情報の提供」(27.1%)、「飲料水の確保」(23.9%)となっている。(図6-4-1)

ブロック別でみると、「避難所の確保・運営」はAブロックで4割台半ばと高くなっている。「応急物資（食糧）の確保」はHブロックで3割台半ばと高くなっている。「水害対策への取り組み」はBブロックで約3割と高くなっている。（図6-4-2）

図6-4-2 ブロック別 防災対策についての要望（上位10項目）

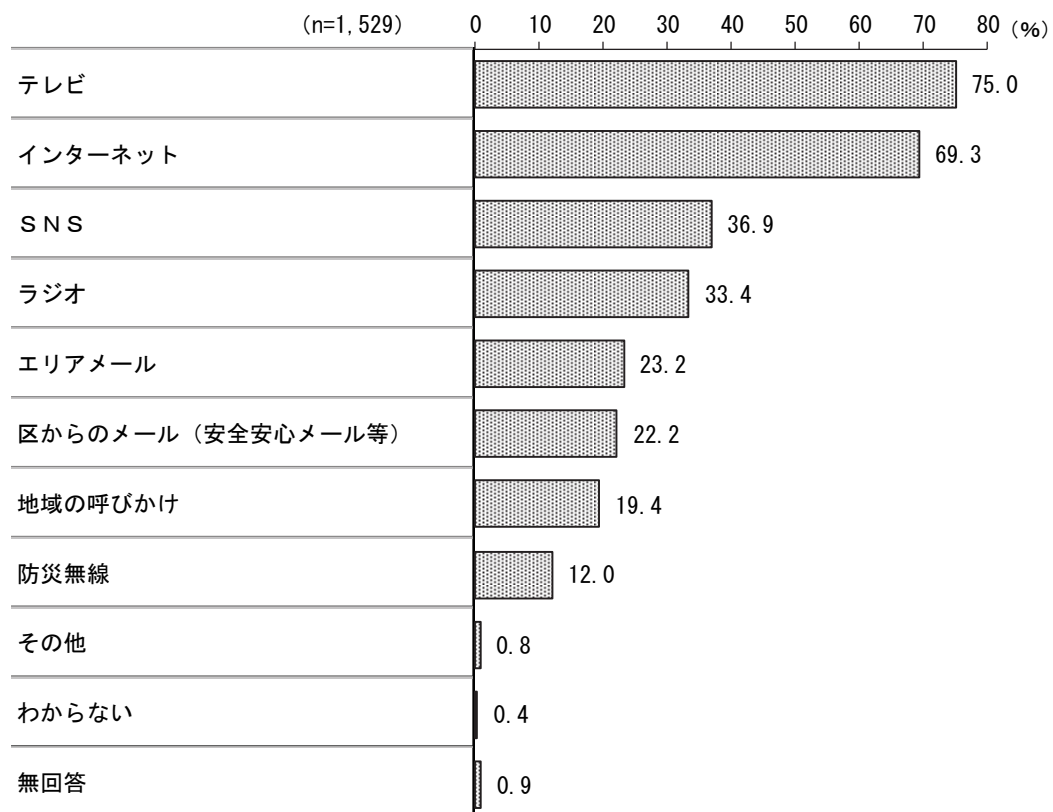


## 6-5 防災情報の入手方法

- 「テレビ」が7割台半ば

問18 あなたは、災害時にどのような手段で防災情報を入手しますか。次の中からあてはまるものをすべて選んでください。

図6-5-1




災害時の防災情報の入手方法について聞いたところ、「テレビ」(75.0%)が7割台半ばで最も高く、次いで「インターネット」(69.3%)、「SNS」(36.9%)、「ラジオ」(33.4%)となっている。

(図6-5-1)

性別でみると、「区からのメール(安全安心メール等)」は女性が男性より9.5ポイント、「テレビ」は女性が男性より6.1ポイント高くなっている。一方、「ラジオ」は男性が女性より8.6ポイント高くなっている。

性・年代別でみると、「テレビ」は男女ともに70歳代以上で8割台半ば以上と高くなっている。「インターネット」は男女ともに50歳代以下の年代で8割以上と高くなっている。「ラジオ」は男性の60歳代、70歳代以上で5割台と高くなっている(図6-5-2)

図6-5-2 性別、性・年代別 防災情報の入手方法(上位8項目)





# 7 防犯対策

---

7-1 効果的な地域の取り組み

7-2 防犯活動への参加意向

7-3 参加したい防犯活動

7-4 参加したくない理由

---

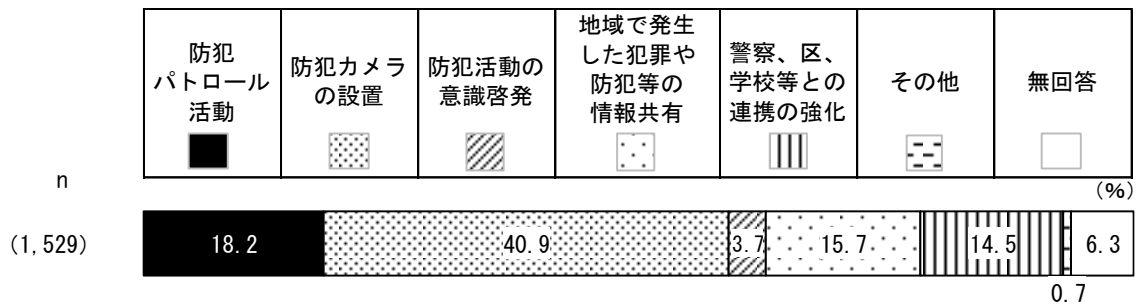


## 7-1 効果的な地域の取り組み

- 「防犯カメラの設置」が約4割

問19 あなたが安全で安心なまちづくりを実現するために効果的だと考える地域の取り組みは何ですか。次の中から最も重要だと思うものを1つ選んでください。

図7-1-1




安全で安心なまちづくりを実現するために効果的だと考える地域の取り組みを聞いたところ、「防犯カメラの設置」(40.9%)が約4割で最も高く、次いで「防犯パトロール活動」(18.2%)、「地域で発生した犯罪や防犯等の情報共有」(15.7%)となっている。(図7-1-1)

性別でみると、男女間で大きな差はみられない。

性・年代別でみると、「防犯パトロール活動」は男性30歳代、女性の10・20歳代、30歳代で2割台半ばと高くなっている。「防犯カメラの設置」は男女ともに50歳代で5割台と高くなっている。「警察、区、学校等との連携強化」は女性30歳代で2割台半ばと高くなっている。

ブロック別でみると、「防犯パトロール活動」はC・Gブロックで2割台と高くなっている。「防犯カメラの設置」はAブロックで4割台半ばと高くなっている。(図7-1-2)

図7-1-2 性別、性・年代別、ブロック別 効果的な地域の取り組み

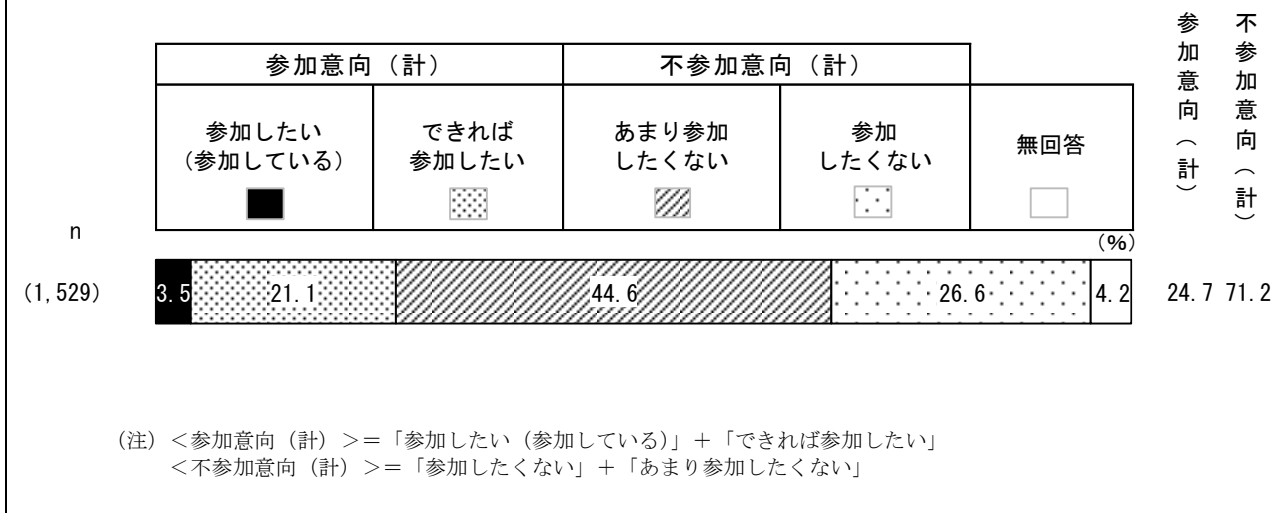


## 7-2 防犯活動への参加意向

- <参加意向（計）>は2割台半ば

問20 あなたは、地域住民やボランティア団体によるパトロールなどの、地域の防犯活動に参加したいと思いますか。次の中からあてはまるものを1つ選んでください。

図7-2-1



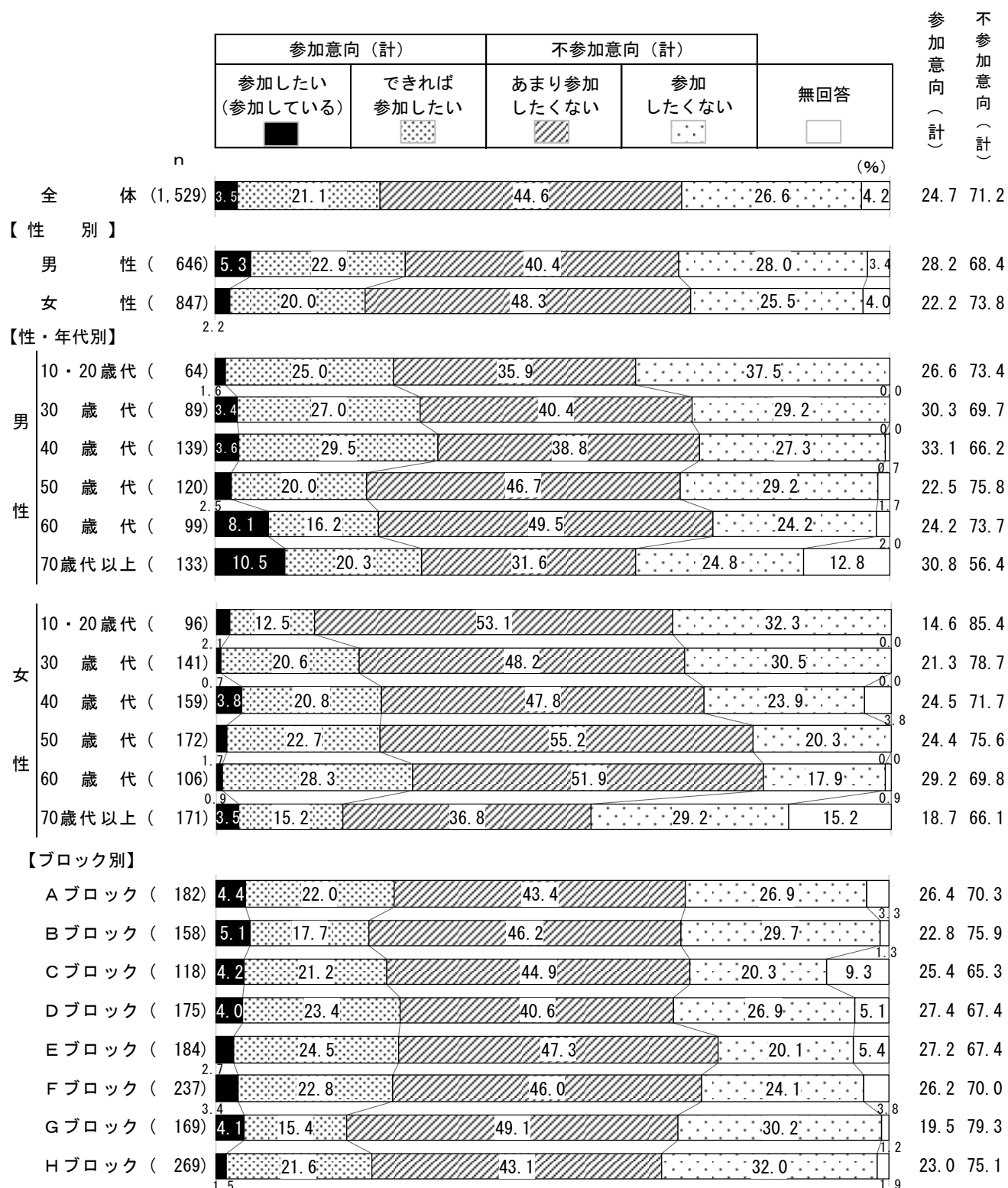
地域住民やボランティア団体によるパトロールなどの、地域の防犯活動に参加したいと思うか聞いたところ、「参加したい（参加している）」（3.5%）と「できれば参加したい」（21.1%）を合わせた<参加意向（計）>（24.7%）は2割台半ばとなっている。一方、「参加したくない」（26.6%）と「あまり参加したくない」（44.6%）を合わせた<不参加意向（計）>（71.2%）は7割を超えている。（図7-2-1）

性別でみると、＜参加意向（計）＞は男性が女性より6.0ポイント高くなっている。

性・年代別でみると、＜参加意向（計）＞は男性の30歳代、40歳代、70歳代以上で3割台と高くなっている。一方、＜不参加意向（計）＞は女性10・20歳代で8割台半ばと高くなっている。

ブロック別でみると、＜参加意向（計）＞はD・Eブロックで3割近くと高くなっている。一方、＜不参加意向（計）＞はGブロックで約8割と高くなっている。（図7-2-2）

図7-2-2 性別、性・年代別、ブロック別 防犯活動への参加意向



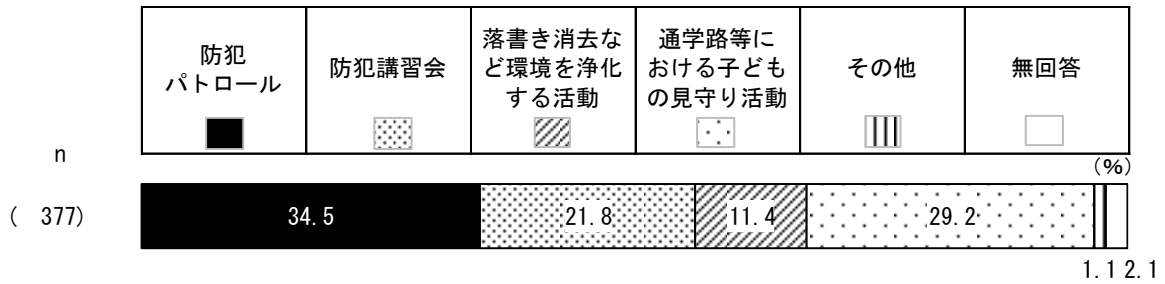
### 7-3 参加したい防犯活動

- 「防犯パトロール」が3割台半ば

〔問20で「参加したい（参加している）」・「できれば参加したい」と答えた方に〕

問 20-1 どのような内容の防犯活動に参加したいと思いますか。次の中から特に参加したいと思うものを1つ選んでください。

図 7-3-1

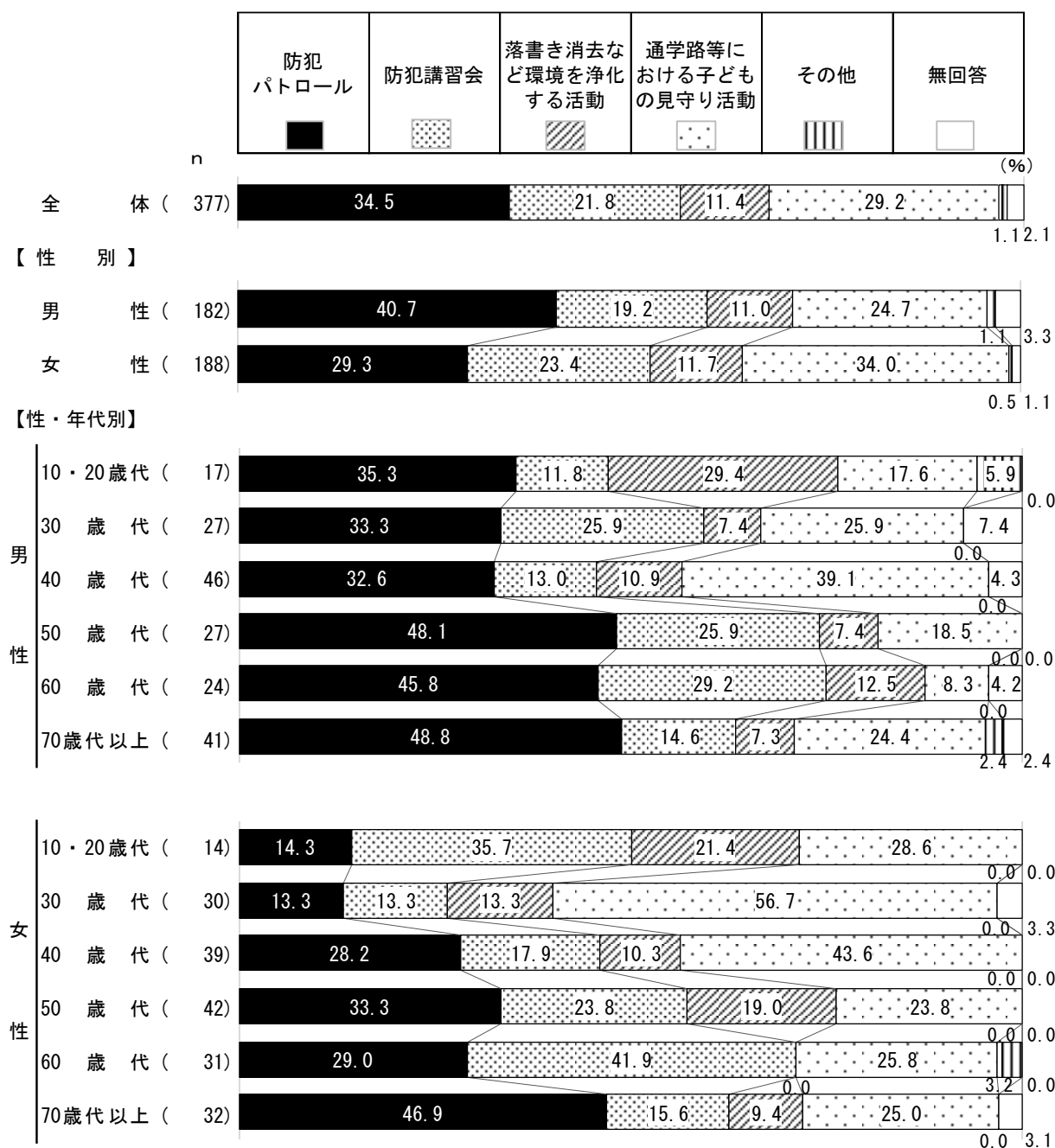


地域の防犯活動への＜参加意向（計）＞があった人（377人）に、参加したいと思う防犯活動を聞いたところ、「防犯パトロール」（34.5%）が3割台半ばで最も高く、次いで「通学路等における子どもの見守り活動」（29.2%）、「防犯講習会」（21.8%）となっている。（図7-3-1）

性別で見ると、「防犯パトロール」は男性が女性より11.4ポイント高くなっている。一方、「通学路等における子どもの見守り活動」は女性が男性より9.3ポイント高くなっている。

性・年代別で見ると、「防犯パトロール」は男性の50歳代、70歳代以上で5割近くと高くなっている。「防犯講習会」は女性60歳代で4割を超えて高くなっている。「通学路等における子どもの見守り活動」は女性30歳代で5割台半ばと高くなっている。(図7-3-2)

図7-3-2 性別、性・年代別 参加したい防犯活動





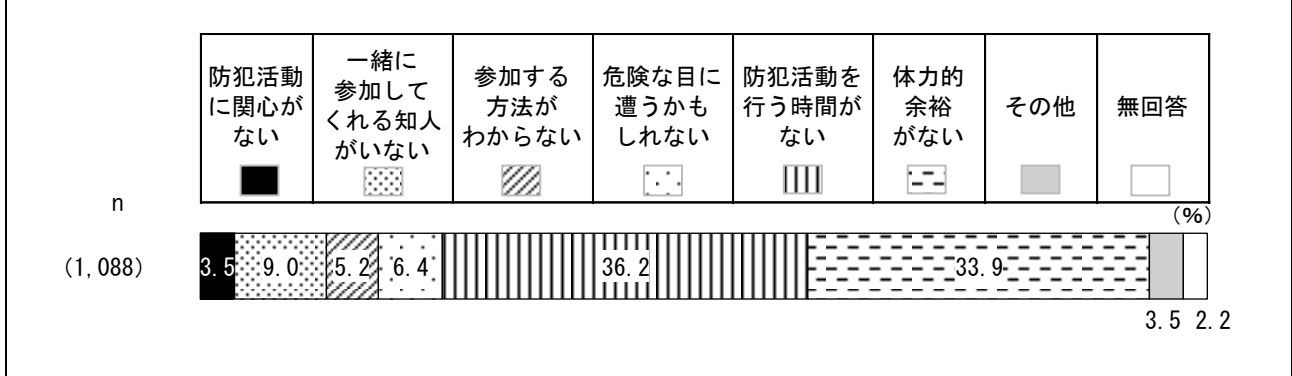
## 7-4 参加したくない理由

- 「防犯活動を行う時間がない」が3割台半ば

〔問20で「あまり参加したくない」・「参加したくない」と答えた方に〕

問20-2 防犯活動に参加したくない理由は何ですか。次の中からあてはまるものを1つ選んでください。

図7-4-1



地域の防犯活動へ＜不参加意向（計）＞だった人（1,088人）に、防犯活動に参加したくない理由を聞いたところ、「防犯活動を行う時間がない」（36.2%）が3割台半ばで最も高く、次いで「体力的余裕がない」（33.9%）、「一緒に参加してくれる知人がいない」（9.0%）となっている。

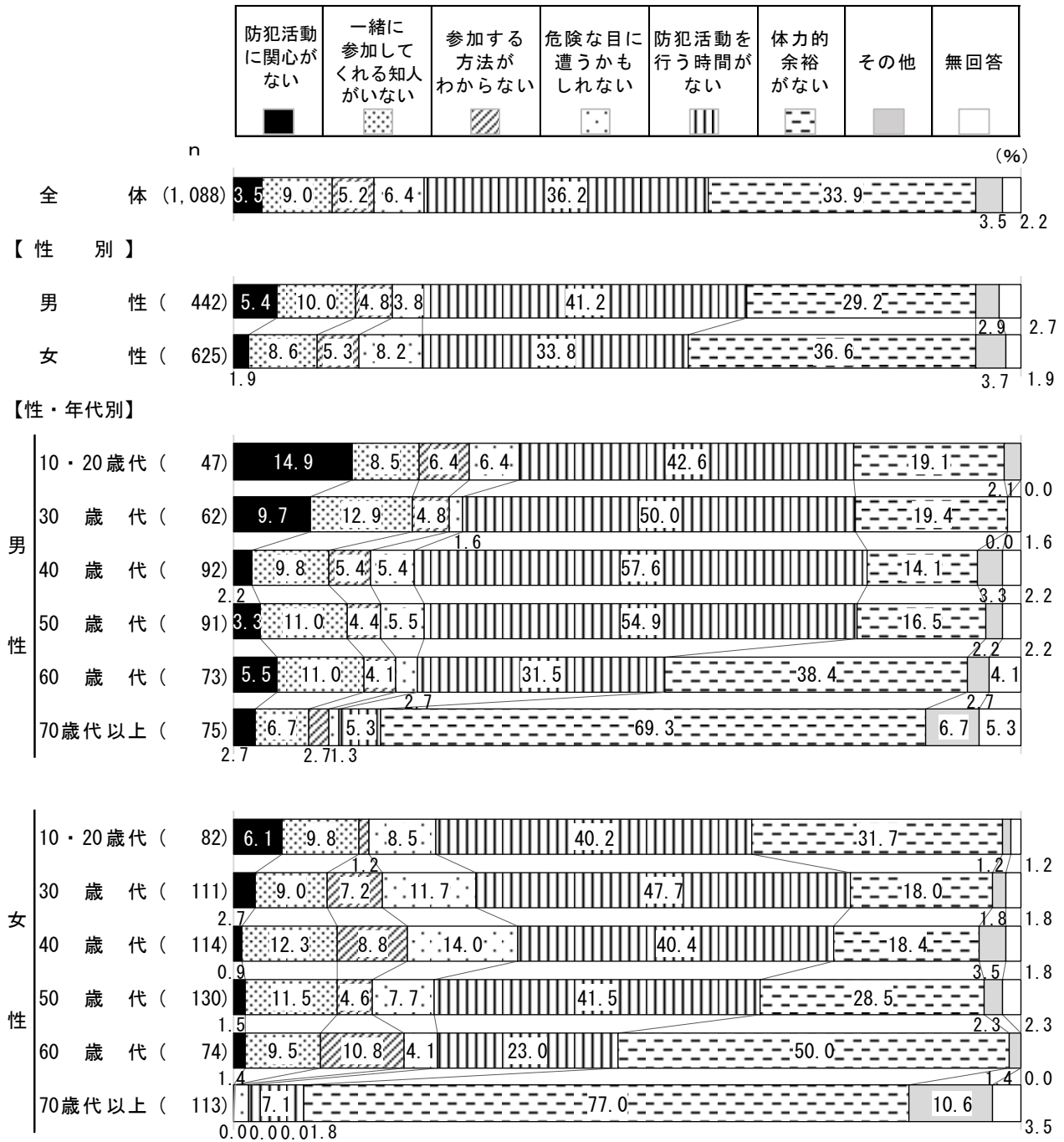
（図7-4-1）

性別でみると、「防犯活動を行う時間がない」は男性が女性より7.4ポイント高くなっている。一方、「体力的余裕がない」は女性が男性より7.4ポイント高くなっている。

性・年代別でみると、「防犯活動を行う時間がない」は男性の30歳代から50歳代の年代で5割台と高くなっている。「体力的余裕がない」は男女ともに70歳代以上で6割以上と高くなっている。

(図7-4-2)

図7-4-2 性別、性・年代別 参加したくない理由



# 8 公園

---

8-1 公園に求める施設

---

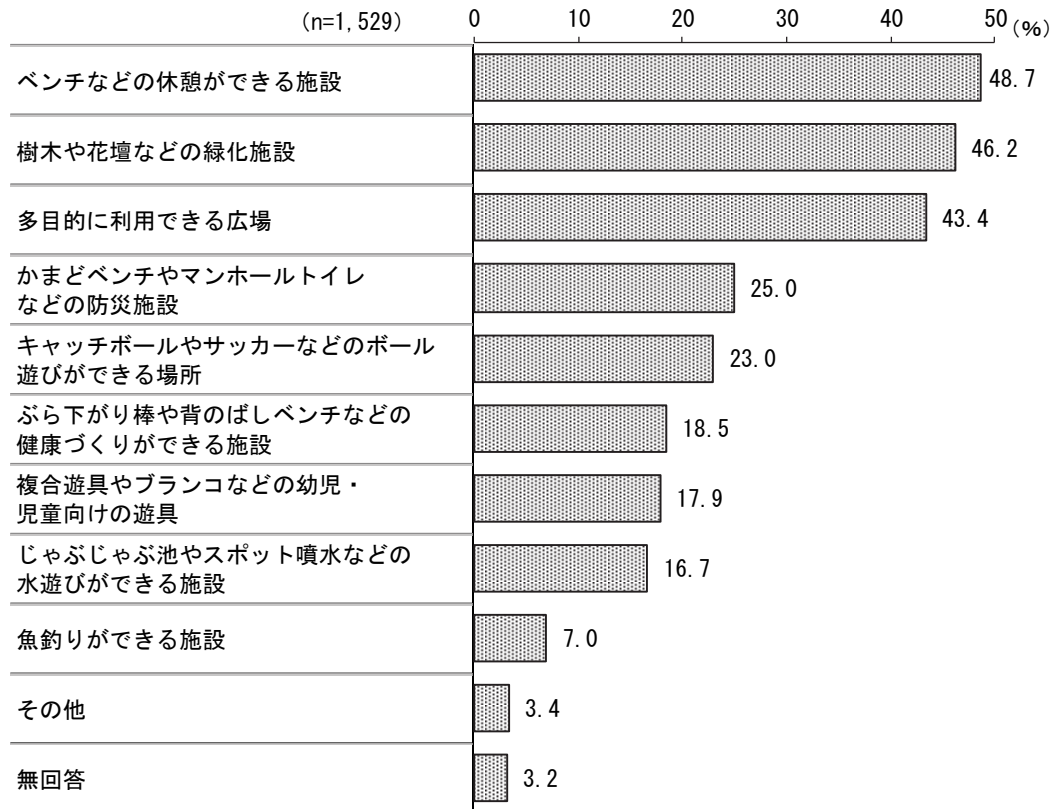


## 8-1 公園に求める施設

- 「ベンチなどの休憩ができる施設」が5割近く

問21 あなたが公園に求める施設はどのようなものですか。次の中からあてはまるものを3つ以内で選んでください。

図 8-1-1

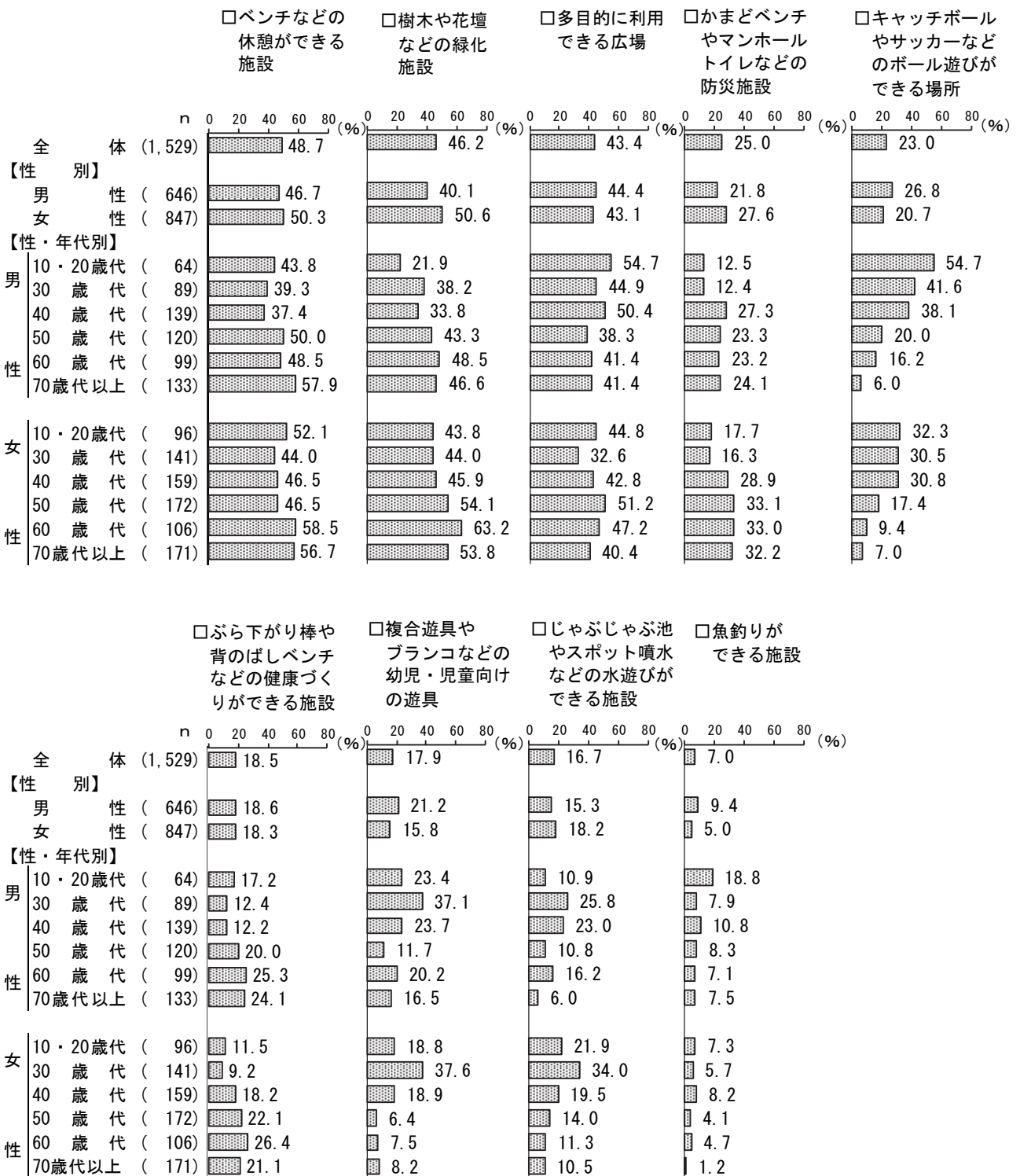


公園に求める施設について聞いたところ、「ベンチなどの休憩ができる施設」(48.7%)が5割近くで最も高く、次いで「樹木や花壇などの緑化施設」(46.2%)、「多目的に利用できる広場」(43.4%)、「かまどベンチやマンホールトイレなどの防災施設」(25.0%)となっている。(図8-1-1)

性別でみると、「樹木や花壇などの緑化施設」は女性が男性より10.5ポイント高くなっている。一方、「キャッチボールやサッカーなどのボール遊びができる場所」は男性が女性より6.1ポイント高くなっている。

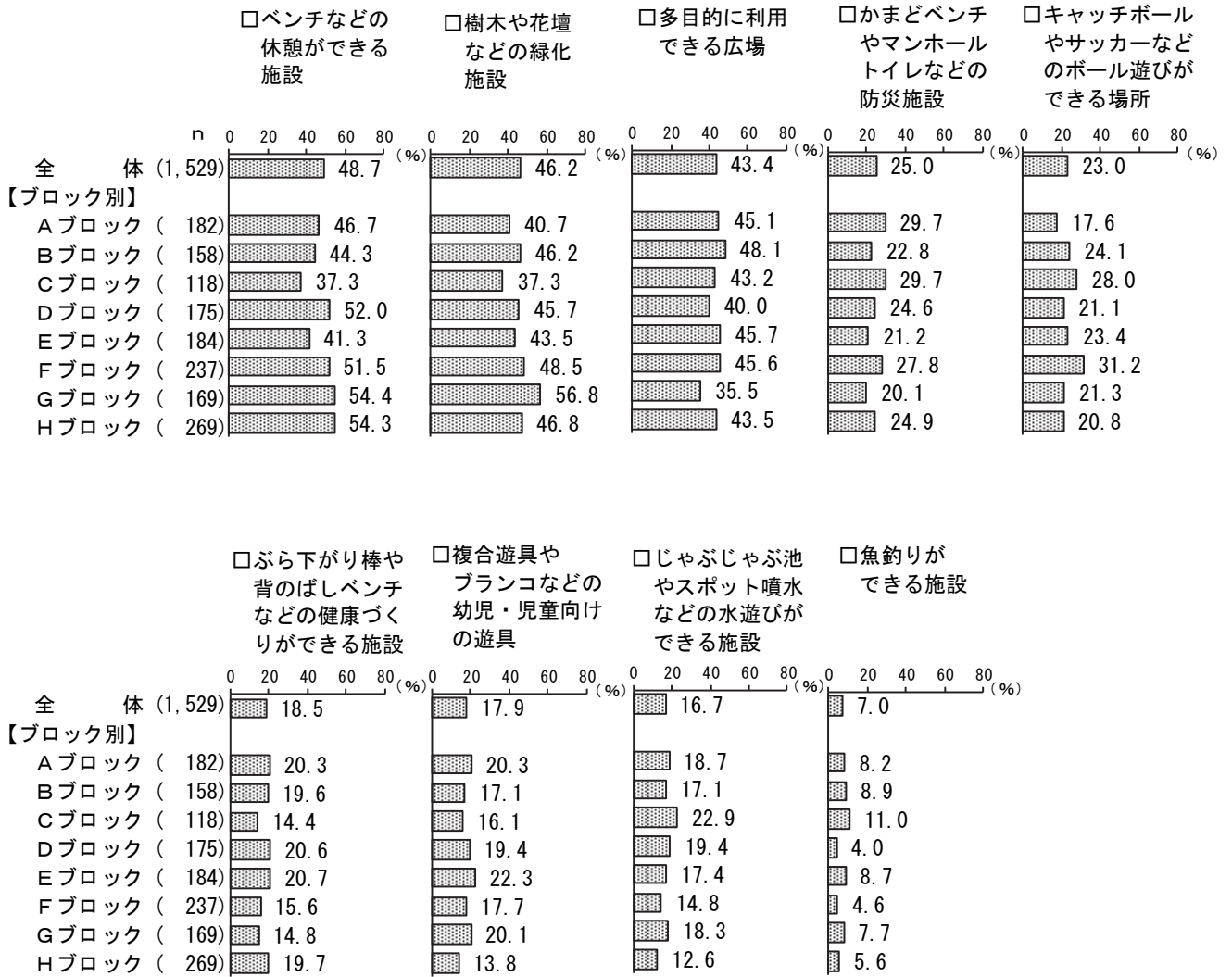
性・年代別でみると、「ベンチなどの休憩ができる施設」は女性60歳代、男性70歳代以上で6割近くと高くなっている。「樹木や花壇などの緑化施設」は女性60歳代で6割を超えて高くなっている。「キャッチボールやサッカーなどのボール遊びができる場所」は男性10・20歳代で5割台半ばと高くなっている。(図8-1-2)

図8-1-2 性別、性・年代別 公園に求める施設（上位9項目）



ブロック別でみると、「樹木や花壇などの緑化施設」はGブロックで5割台半ばと高くなっている。「キャッチボールやサッカーなどのボール遊びができる場所」はFブロックで3割を超えて高くなっている。(図8-1-3)

図8-1-3 ブロック別 公園に求める施設（上位9項目）







# 9 区政情報

- 
- 9-1 区政情報の入手状況
  - 9-2 区政情報の入手方法
  - 9-3 広報紙閲読状況
  - 9-4 区のお知らせでよく読む記事
  - 9-5 「ウィークリーすみだ」の視聴状況
  - 9-6 区公式ホームページの閲覧状況
  - 9-7 区公式ホームページからの情報探索方法
  - 9-8 区が充実させるべき情報
  - 9-9 区が充実させるべき情報媒体
-

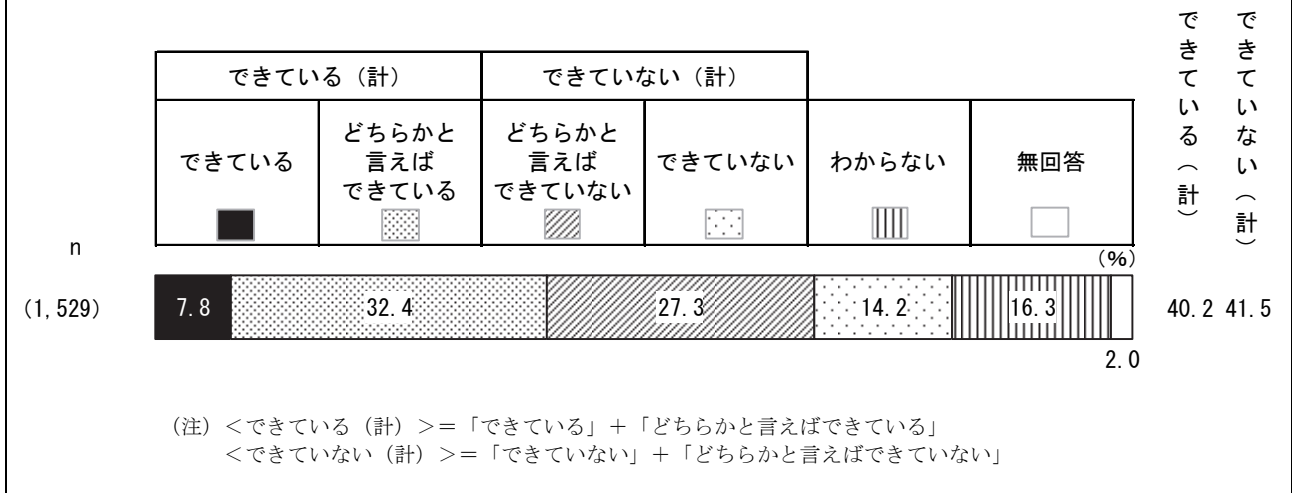


## 9-1 区政情報の入手状況

- <できている (計)>が約4割

問22 あなたは、自分が知りたい区政情報を入手できていますか。次の中からあてはまるものを1つ選んでください。

図9-1-1

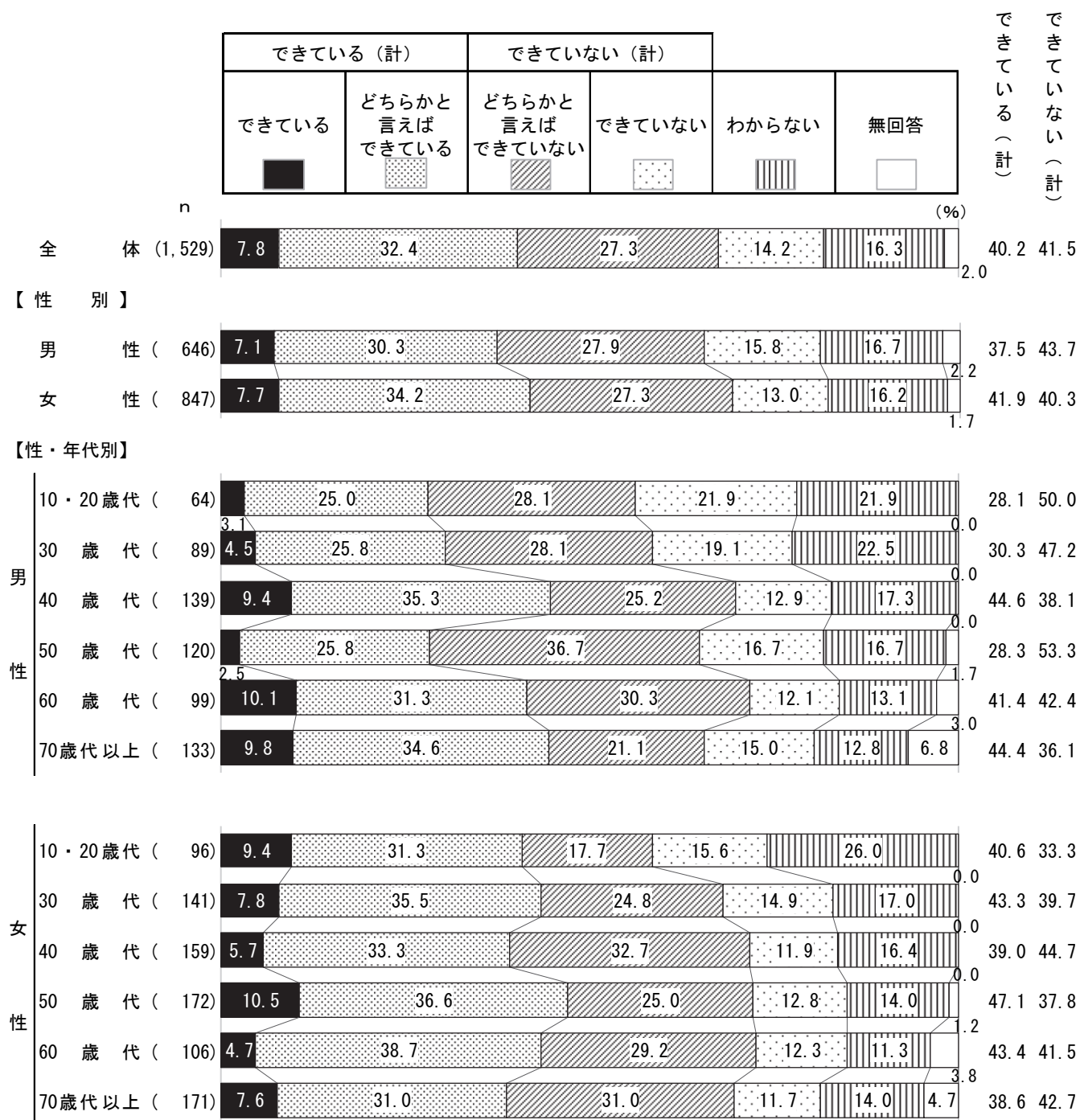


自分が知りたい区政情報を入手できているか聞いたところ、「できている」(7.8%)と「どちらかと言えばできている」(32.4%)を合わせた<できている (計)>(40.2%)は約4割となっている。一方、「できていない」(14.2%)と「どちらかと言えばできていない」(27.3%)を合わせた<できていない (計)>(41.5%)は4割を超えている。(図9-1-1)

性別で見ると、＜できている（計）＞は女性が男性より4.4ポイント高くなっている。

性・年代別で見ると、＜できている（計）＞は女性50歳代で5割近くと高くなっている。一方、＜できていない（計）＞は男性の10・20歳代、50歳代で5割台と高くなっている。（図9-1-2）

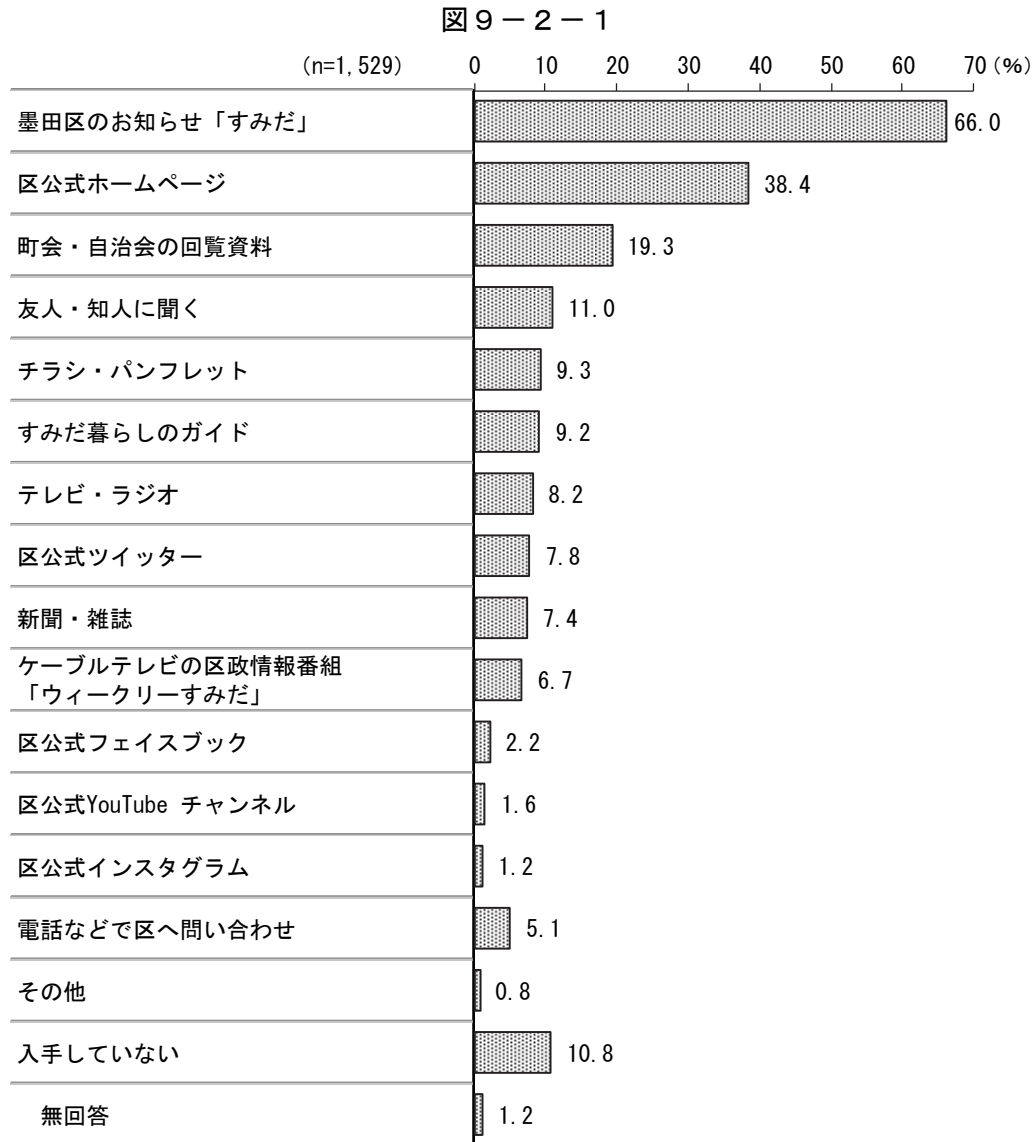
図9-1-2 性別、性・年代別 区政情報の入手状況



## 9-2 区政情報の入手方法

- 「墨田区のお知らせ『すみだ』」が6割台半ば

問23 あなたは、区政に関する情報をどのような手段で入手していますか。次の中からあてはまるものをすべて選んでください。

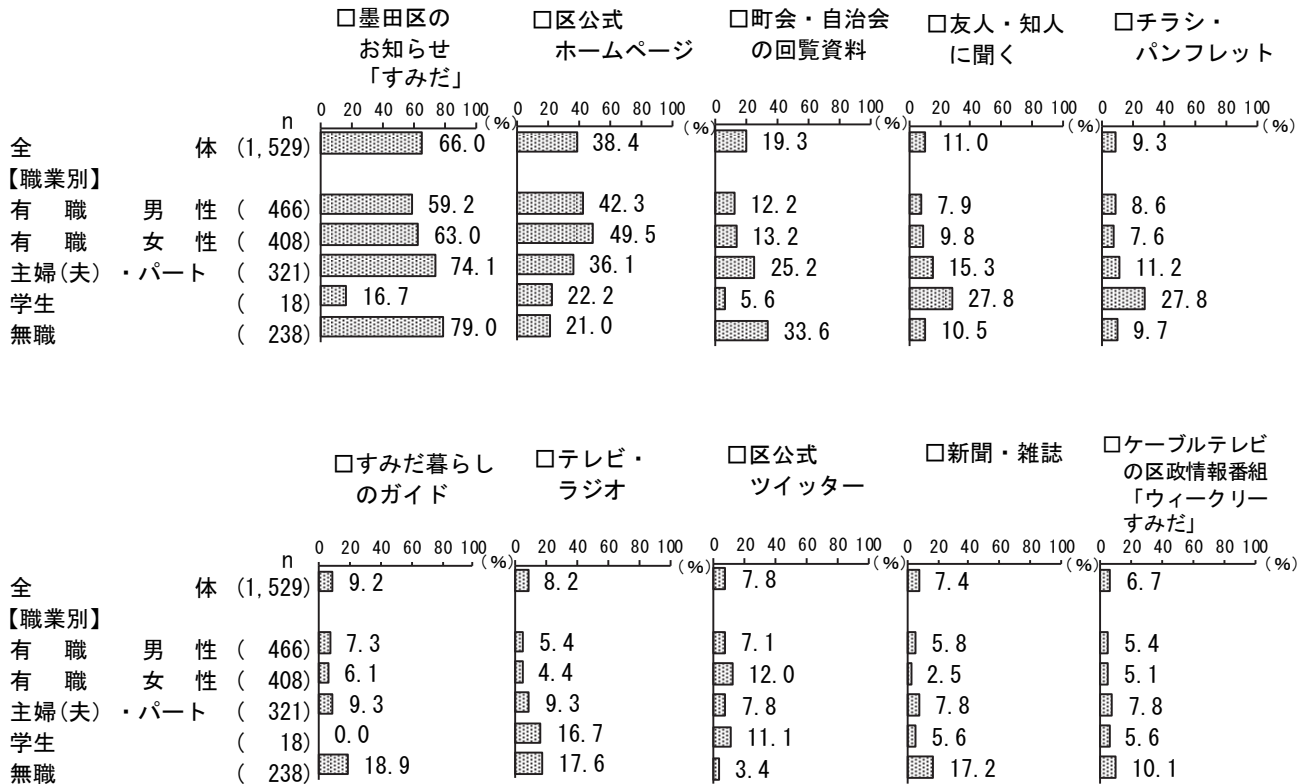


区政情報の入手方法を聞いたところ、「墨田区のお知らせ『すみだ』」(66.0%)が6割台半ばで最も高く、次いで「区公式ホームページ」(38.4%)、「町会・自治会の回覧資料」(19.3%)、「友人・知人に聞く」(11.0%)となっている。(図9-2-1)



職業別でみると、「墨田区のお知らせ『すみだ』」は無職で約8割と高くなっている。「区公式ホームページ」は有職女性で約5割と高くなっている。「町会・自治会の回覧資料」は無職で3割を超えて高くなっている。(図9-2-3)

図9-2-3 職業別 区政情報の入手方法（上位10項目）

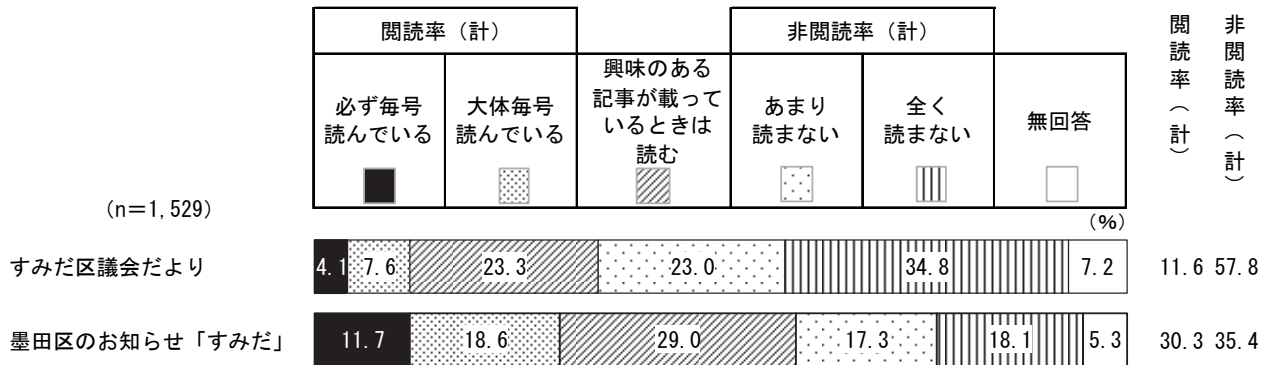


### 9-3 広報紙閲読状況

- 〈閲読率（計）〉は「すみだ区議会だより」が1割を超え、「墨田区のお知らせ『すみだ』」が約3割

問24 あなたは、次の広報紙をどのくらい読んでいますか。あてはまるものをそれぞれ1つずつ選んでください。

図9-3-1



(注) 〈閲読率（計）〉 = 「必ず毎号読んでいる」 + 「大体毎号読んでいる」

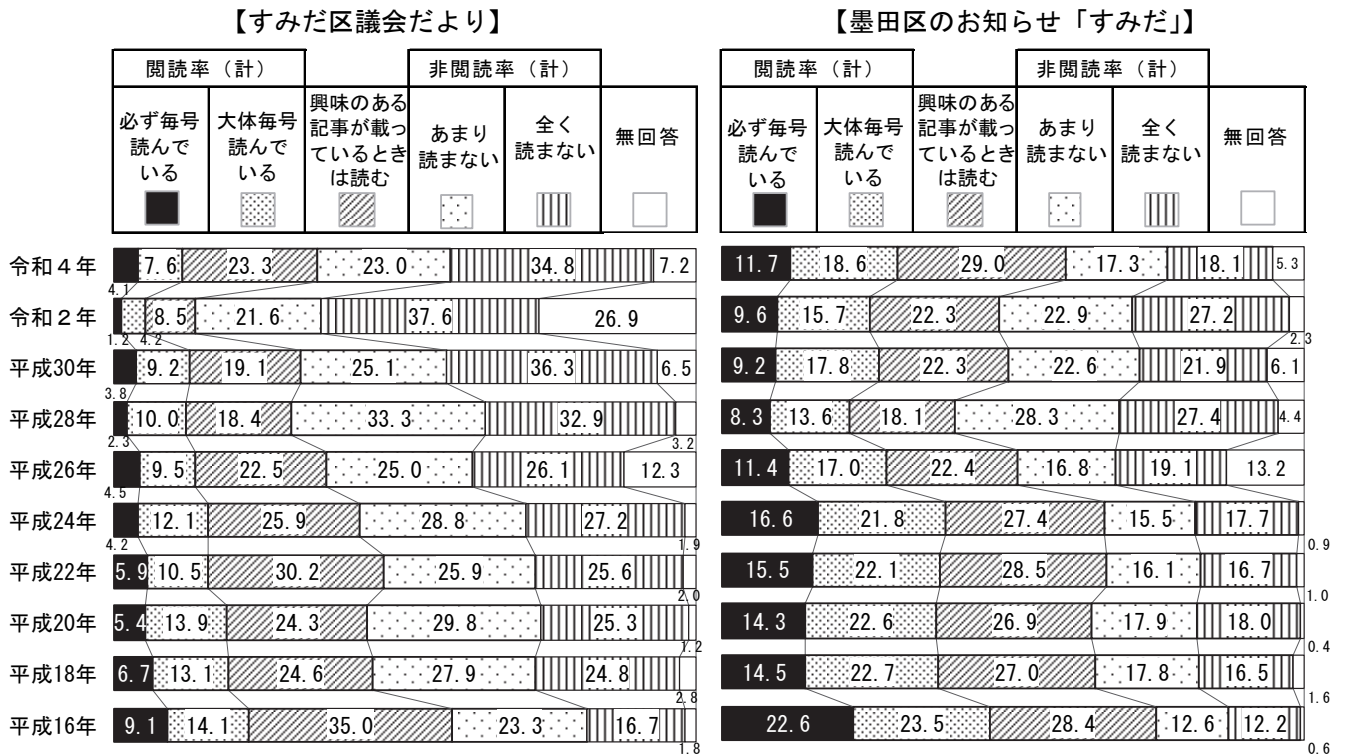
〈非閲読率（計）〉 = 「全く読まない」 + 「あまり読まない」

区広報紙の閲読状況を聞いたところ、「必ず毎号読んでいる」と「大体毎号読んでいる」を合わせた〈閲読率（計）〉は、「すみだ区議会だより」（11.6%）が1割を超え、「墨田区のお知らせ『すみだ』」（30.3%）が約3割となっている。一方、「全く読まない」と「あまり読まない」を合わせた〈非閲読率（計）〉は、「すみだ区議会だより」（57.8%）が6割近く、「墨田区のお知らせ『すみだ』」（35.4%）が3割台半ばとなっている。（図9-3-1）



閲読状況について、平成16年からの推移をみると、「すみだ区議会だより」の閲読率は平成18年以降1割台で推移し、前回調査で1割未満となったが、今回調査では1割台となっている。「墨田区のお知らせ『すみだ』」の閲読率は平成26年以降2割台で推移していたが、今回調査では約3割となっている。(図9-3-2)

図9-3-2 広報紙閲読状況の推移

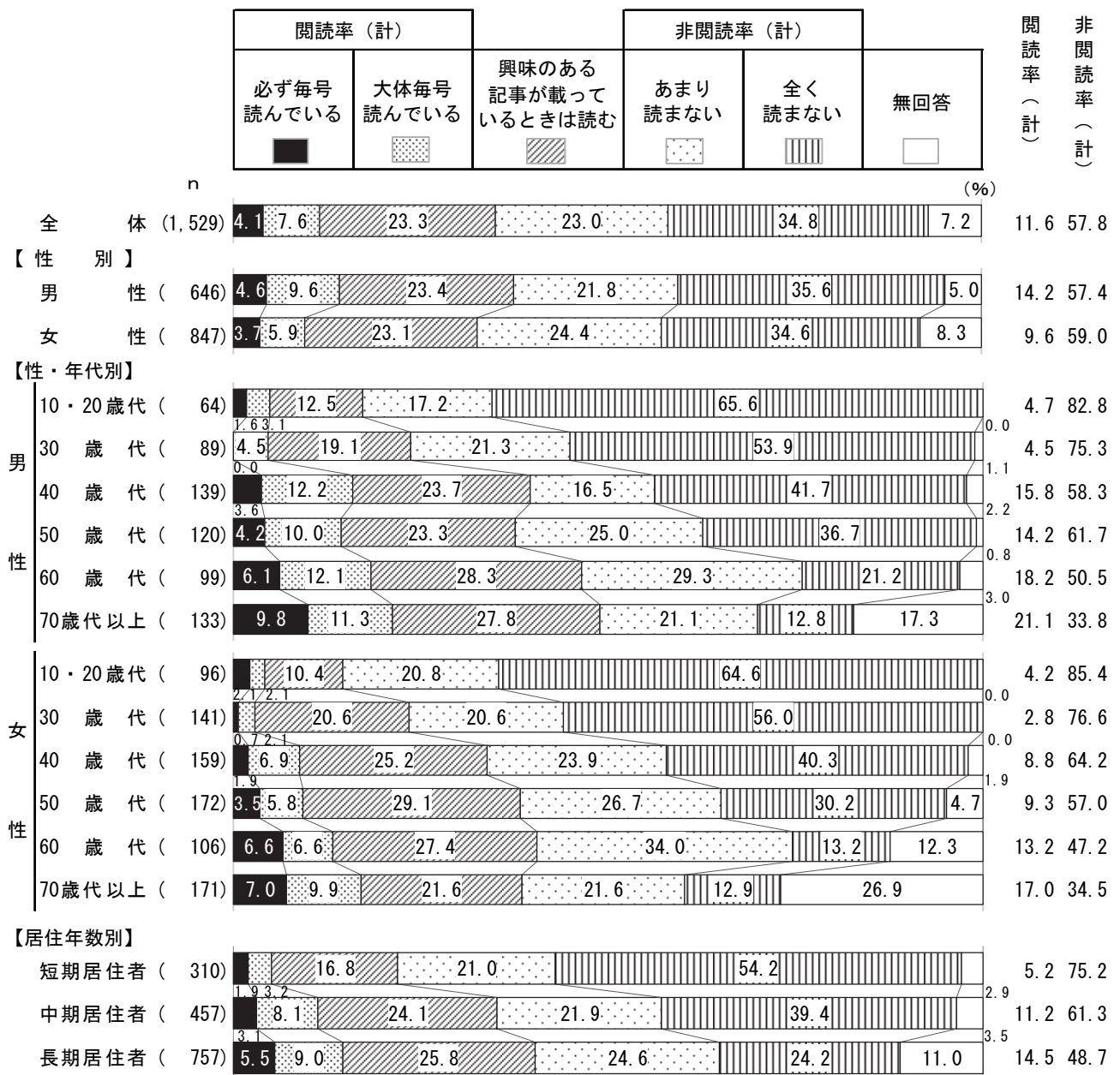


「すみだ区議会だより」の閲読状況を性別で見ると、＜閲読率（計）＞は男性が女性より4.6ポイント高くなっている。

性・年代別で見ると、＜閲読率（計）＞は男性70歳代以上で2割を超えて高くなっている。一方、＜非閲読率（計）＞は男女ともに10・20歳代で8割台と高くなっている。

居住年数別で見ると、＜非閲読率（計）＞は居住年数が短くなるほど高く、短期居住者で7割台半ばと高くなっている。（図9-3-3）

図9-3-3 性別、性・年代別、居住年数別 「すみだ区議会だより」の閲読状況



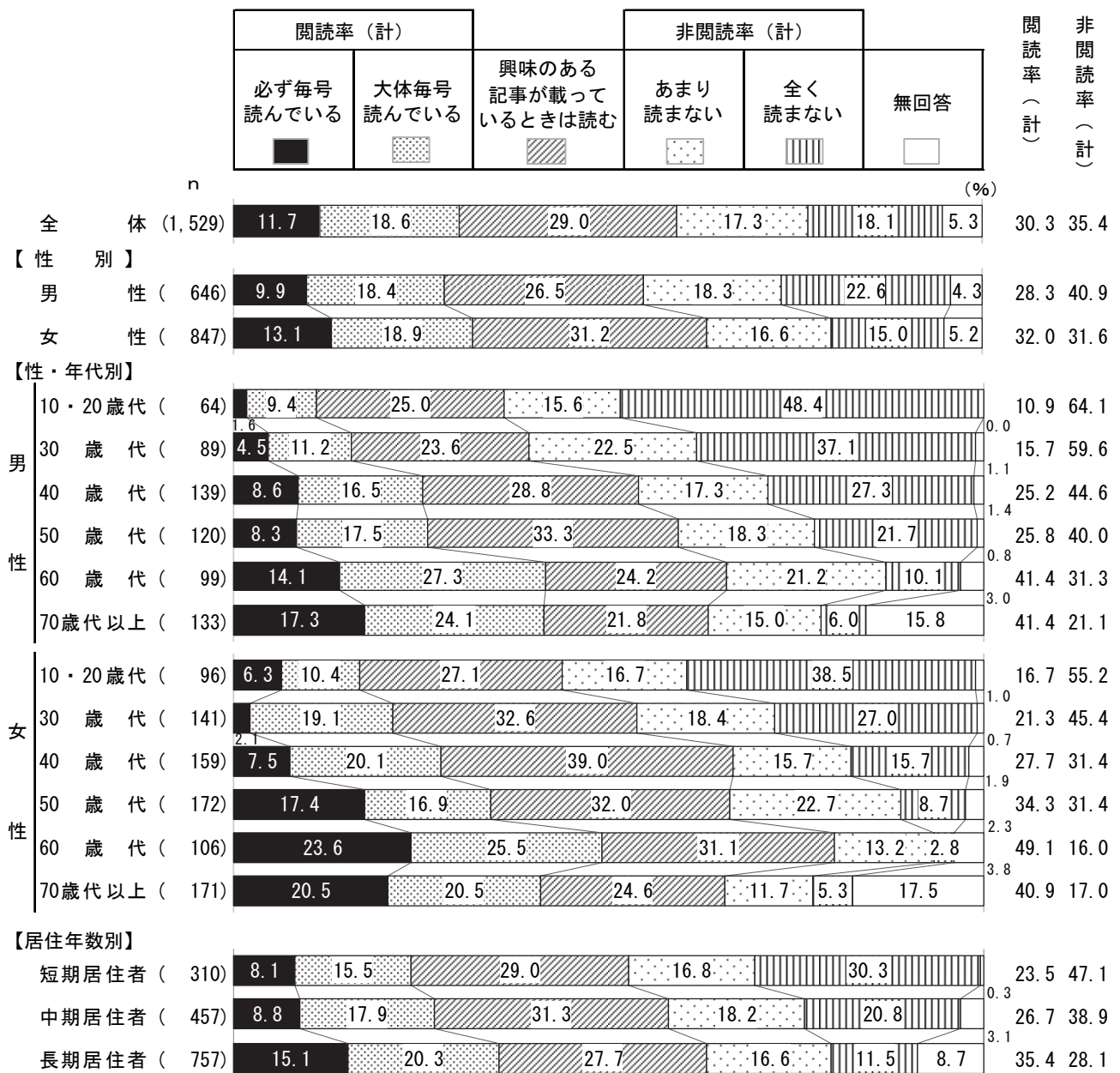
「墨田区のお知らせ『すみだ』」の閲読状況を性別で見ると、＜非閲読率（計）＞は男性が女性より9.3ポイント高くなっている。

性・年代別で見ると、＜閲読率（計）＞は男女ともに60歳代、70歳代以上で4割台と高くなっている。一方、＜非閲読率（計）＞は男性10・20歳代で6割台半ばと高くなっている。

居住年数別で見ると、＜閲読率（計）＞は居住年数が長くなるほど高く、長期居住者で3割台半ばとなっている。一方、＜非閲読率（計）＞は短期居住者で5割近くと高くなっている。

(図9-3-4)

図9-3-4 性別、性・年代別、居住年数別 「墨田区のお知らせ『すみだ』」の閲読状況



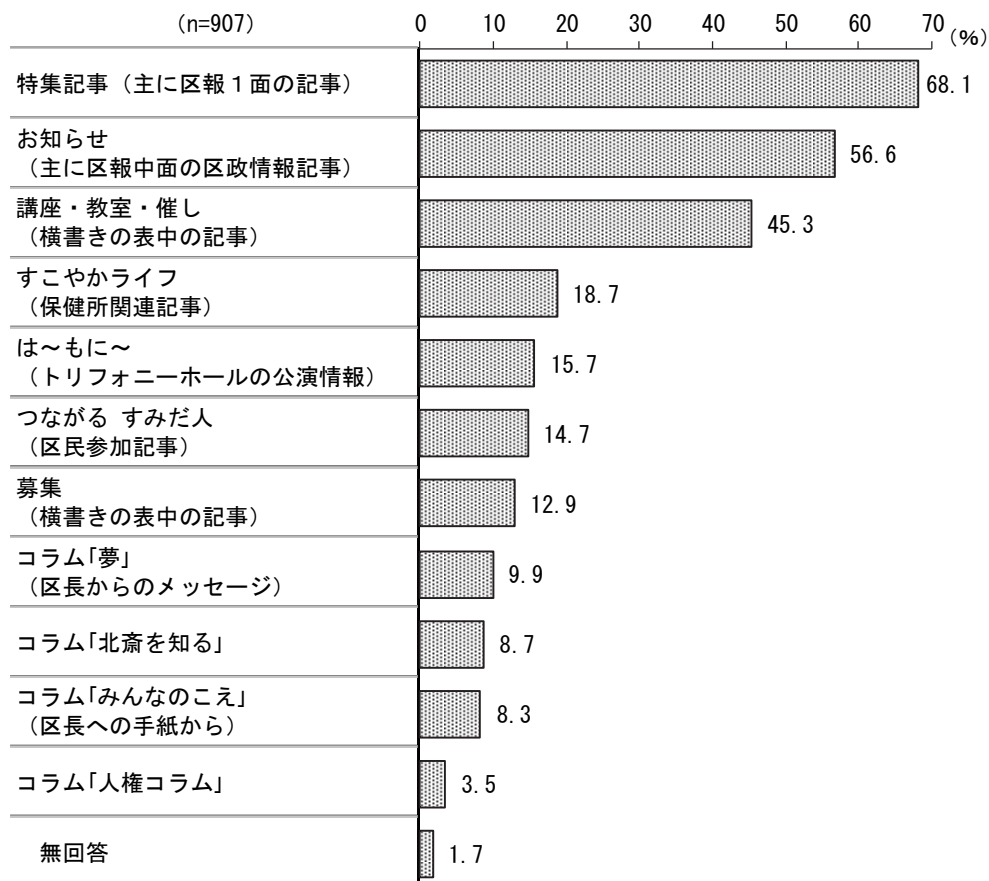
## 9-4 区のお知らせでよく読む記事

- 「特集記事（主に区報1面の記事）」が7割近く

〔問24（2）で「必ず毎号読んでいます」・「大体毎号読んでいます」・「興味のある記事が載っているときは読む」と答えた方に〕

問24-1 区のお知らせの中で、よく読む記事は何ですか。次の中からあてはまるものをすべて選んでください。

図9-4-1




区のお知らせを「必ず毎号読んでいます」、「大体毎号読んでいます」、「興味のある記事が載っているときは読む」と答えた人（907人）に、よく読む記事を聞いたところ、「特集記事（主に区報1面の記事）」（68.1%）が7割近くで最も高く、次いで「お知らせ（主に区報中面の区政情報記事）」（56.6%）、「講座・教室・催し（横書きの表中の記事）」（45.3%）、「すこやかライフ（保健所関連記事）」（18.7%）となっている。（図9-4-1）

性別でみると、「講座・教室・催し（横書きの表中の記事）」は女性が男性より15.7ポイント、「は～もに～（トリフォニーホール公演情報）」は女性が男性より9.2ポイント高くなっている。一方、「特集記事（主に区報1面の記事）」は男性が女性より9.1ポイント高くなっている。

性・年代別でみると、「特集記事（主に区報1面の記事）」は男性40歳代で8割を超えて高くなっている。「講座・教室・催し（横書きの表中の記事）」は女性60歳代で6割台半ばと高くなっている。

(図9-4-2)

図9-4-2 性別、性・年代別 区のお知らせでよく読む記事（上位5項目）

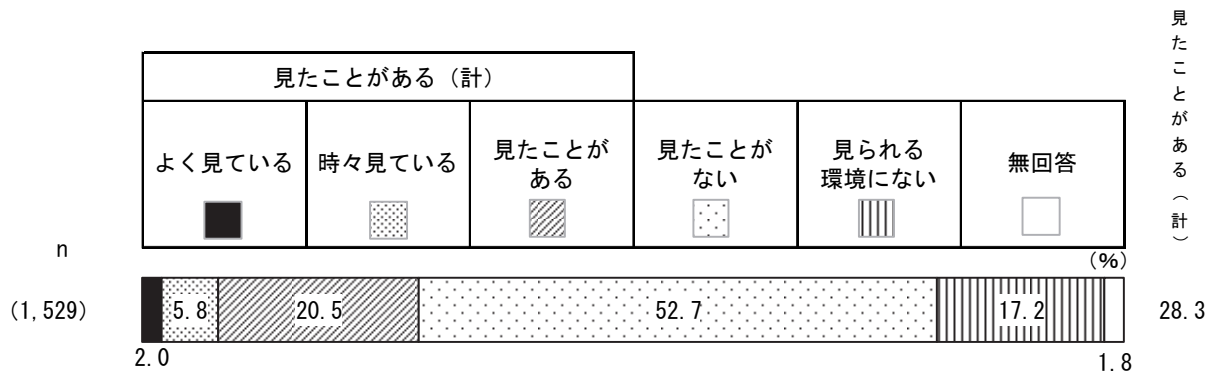


## 9-5 「ウィークリーすみだ」の視聴状況

- 「ウィークリーすみだ」を見たことがある人は3割近く

問25 あなたは、ケーブルテレビの区政情報番組「ウィークリーすみだ」を見たことがありますか。次の中からあてはまるものを1つ選んでください。

図9-5-1



(注) <見たことがある (計)> = 「よく見ている」 + 「時々見ている」 + 「見たことがある」

「ウィークリーすみだ」を見たことがあるか聞いたところ、「よく見ている」(2.0%)と「時々見ている」(5.8%)と「見たことがある」(20.5%)の3つを合わせた<見たことがある(計)>(28.3%)は3割近くとなっている。一方、「見たことがない」(52.7%)は5割を超えている。

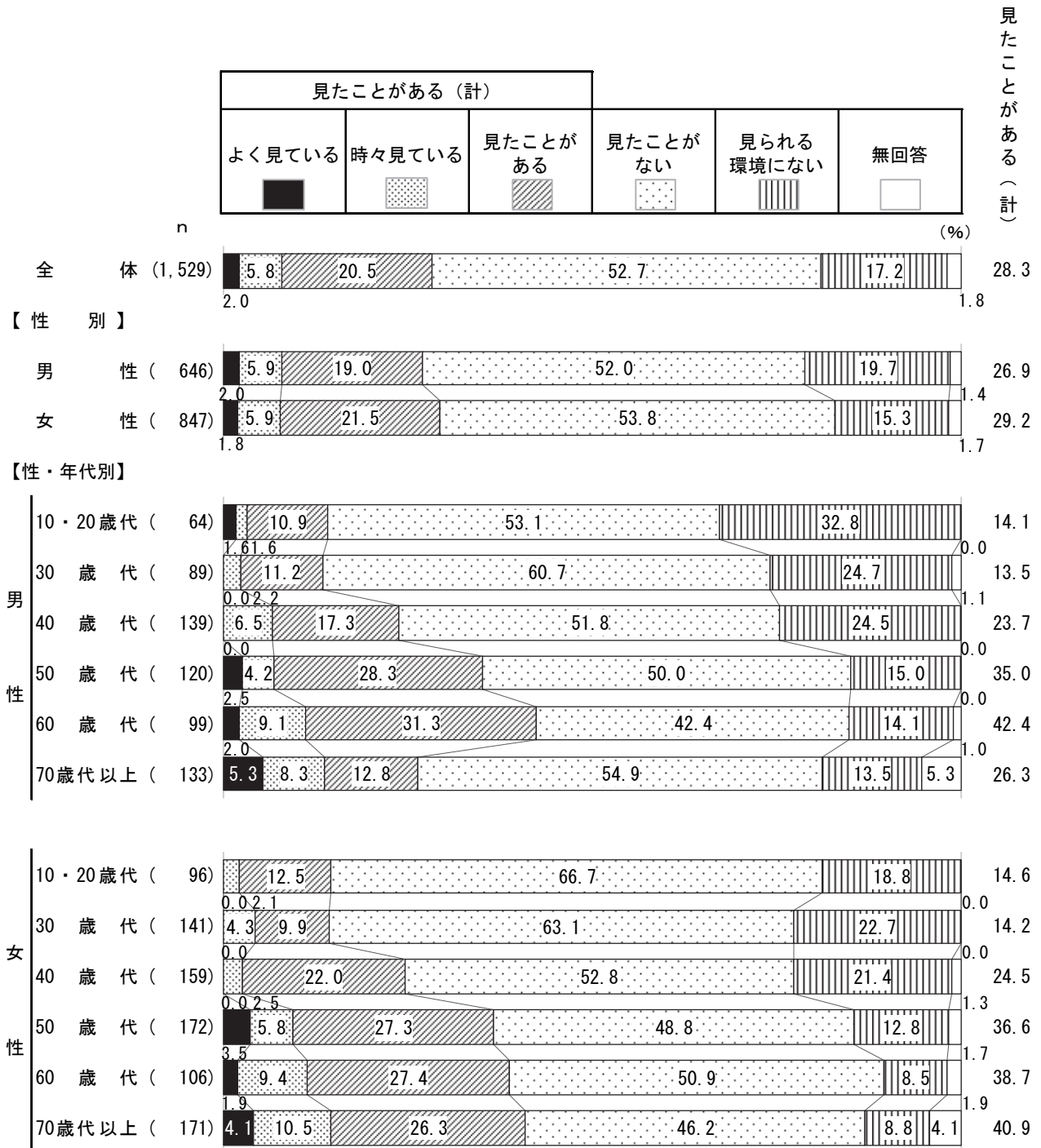
(図9-5-1)

性別でみると、「見られる環境にない」は男性が女性より4.4ポイント高くなっている。

性・年代別でみると、「見たことがある（計）」は男性60歳代、女性70歳代以上で4割台と高くなっている。一方、「見たことがない」は女性10・20歳代で6割台半ばと高くなっている。

(図9-5-2)

図9-5-2 性別、性・年代別 「ウィークリーすみだ」の視聴状況

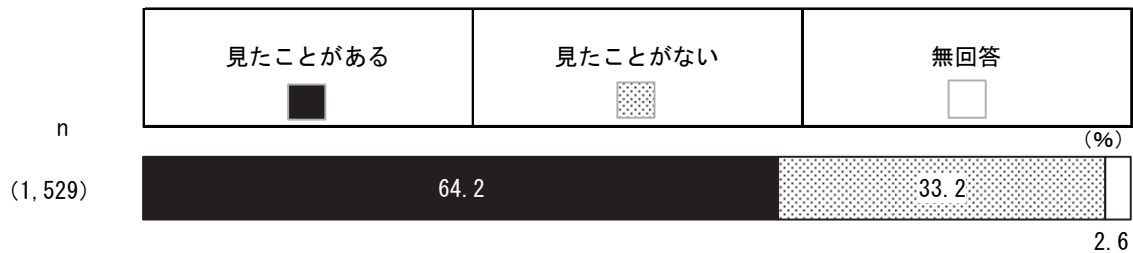


## 9-6 区公式ホームページの閲覧状況

- 区公式ホームページを「見たことがある」が6割台半ば

問26 あなたは、区公式ホームページを見たことがありますか。次の中からあてはまるものを1つ選んでください。

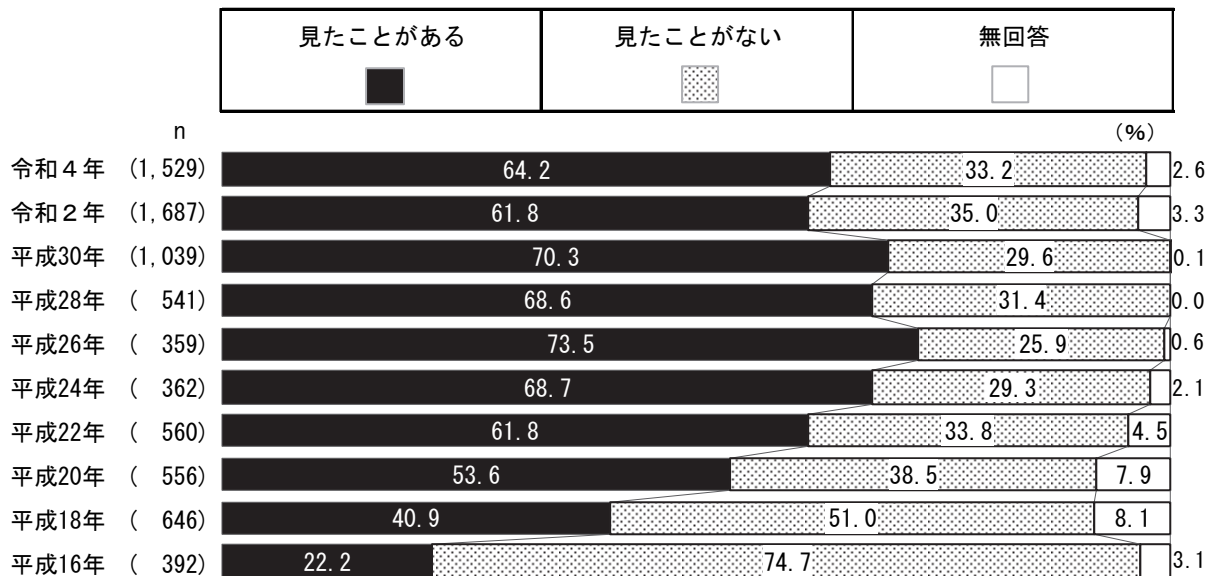
図9-6-1



区公式ホームページを見たことがあるか聞いたところ、「見たことがある」(64.2%)が6割台半ばとなっている。(図9-6-1)

区公式ホームページの閲覧状況について、平成16年からの推移をみると、「見たことがある」は平成24年以降7割前後で推移し令和2年では6割を超える程度に減少したが、今回調査では6割台半ばとやや増加した。(図9-6-2)

図9-6-2 区公式ホームページの閲覧状況の推移



(注) 平成16年は、<見たことがない>=「あることは知っているが見たことはない」+「見たことがない」  
 (注) 平成18年から平成30年までは、「インターネットを利用したことがある」と回答した人に対してのみ質問している。

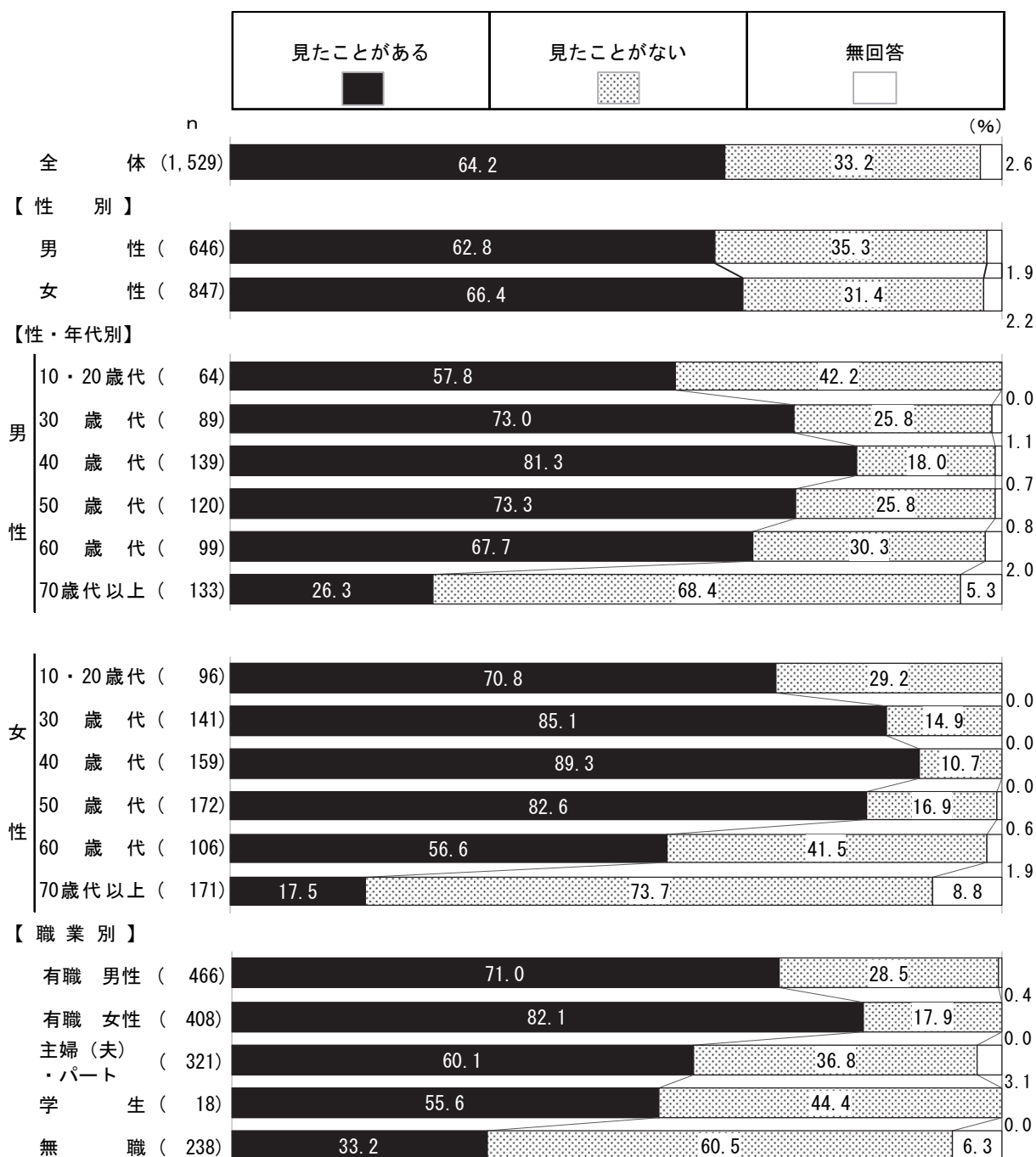


性別でみると、男女間で大きな差はみられない。

性・年代別でみると、「見たことがある」は女性の30歳代から50歳代の年代と、男性40歳代で8割台と高くなっている。一方、「見たことがない」は男女ともに70歳代以上で6割以上と高くなっている。

職業別でみると、「見たことがある」は有職女性で8割を超えて高くなっている。一方、「見たことがない」は無職で約6割と高くなっている。(図9-6-3)

図9-6-3 性別、性・年代別、職業別 区公式ホームページの閲覧状況



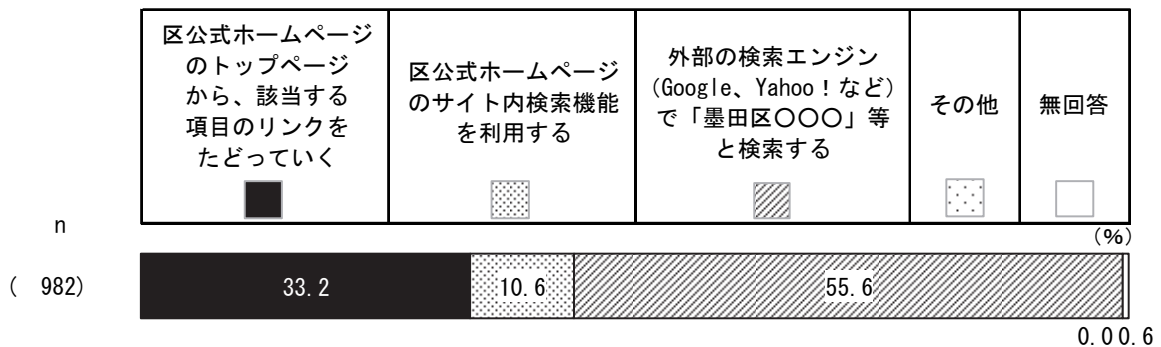
## 9-7 区公式ホームページからの情報探索方法

- 「外部の検索エンジン (Google、Yahoo! など) で『墨田区〇〇〇』等と検索する」が5割台半ば

〔問26で「見たことがある」と答えた方に〕

問26-1 あなたは、区公式ホームページで情報を探す際、どのようにして探しますか。最も頻度が高いものを1つ選んでください。

図9-7-1

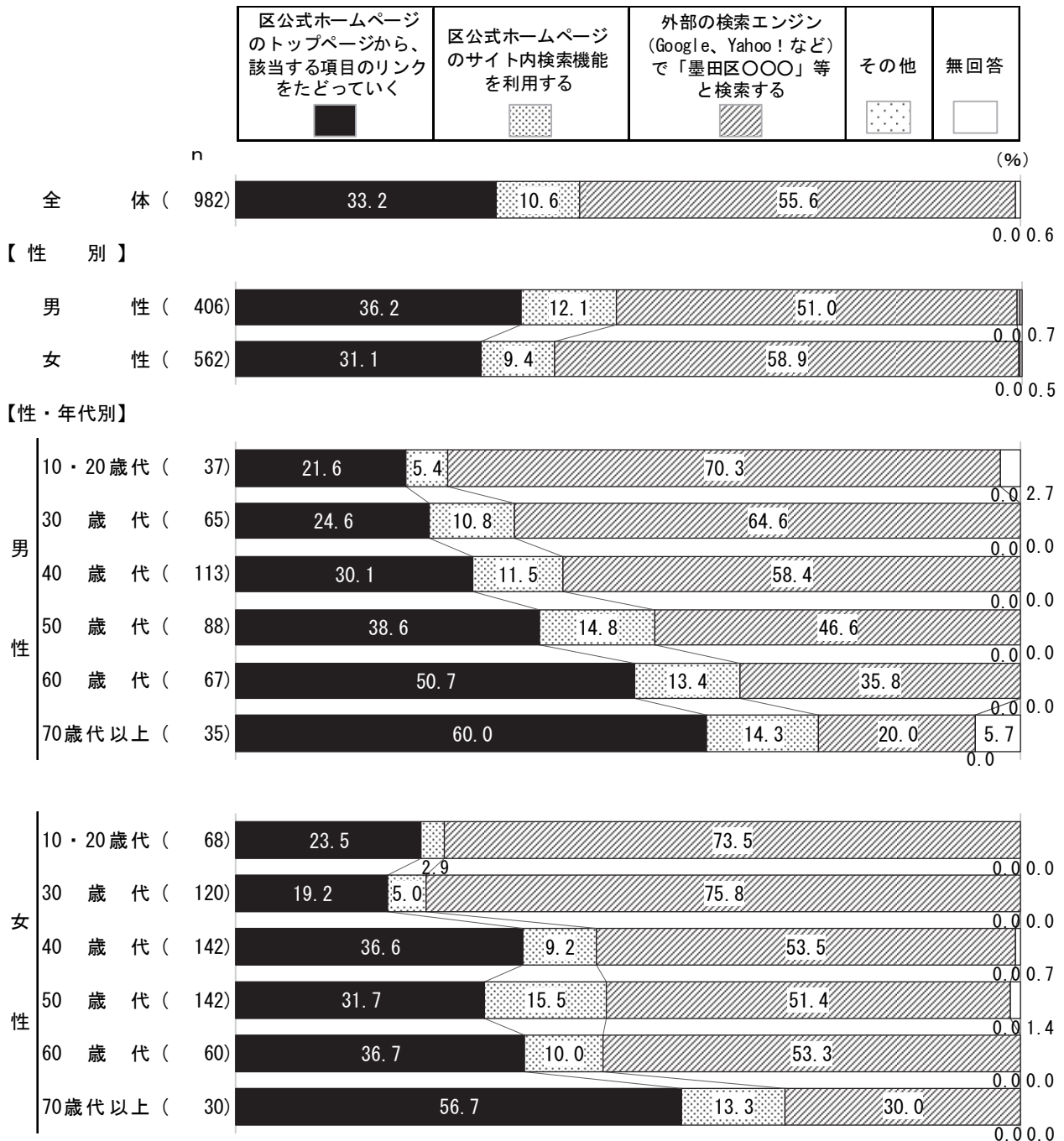


区公式ホームページを見たことがある人 (982人) に、区公式ホームページからの情報探索方法について聞いたところ、「外部の検索エンジン (Google、Yahoo! など) で『墨田区〇〇〇』等と検索する」(55.6%)が5割台半ばで最も高く、次いで「区公式ホームページのトップページから、該当する項目のリンクをたどっていく」(33.2%)、「区公式ホームページのサイト内検索機能を利用する」(10.6%)となっている。(図9-7-1)

性別でみると、「外部の検索エンジン（Google、Yahoo！など）で『墨田区〇〇〇』等と検索する」は女性が男性より7.9ポイント高くなっている。一方、「区公式ホームページのトップページから、該当する項目のリンクをたどっていく」は男性が女性より5.1ポイント高くなっている。

性・年代別でみると、「外部の検索エンジン（Google、Yahoo！など）で『墨田区〇〇〇』等と検索する」は女性30歳代で7割台半ばと高くなっている。（図9-7-2）

図9-7-2 性別、性・年代別 区公式ホームページからの情報探索方法

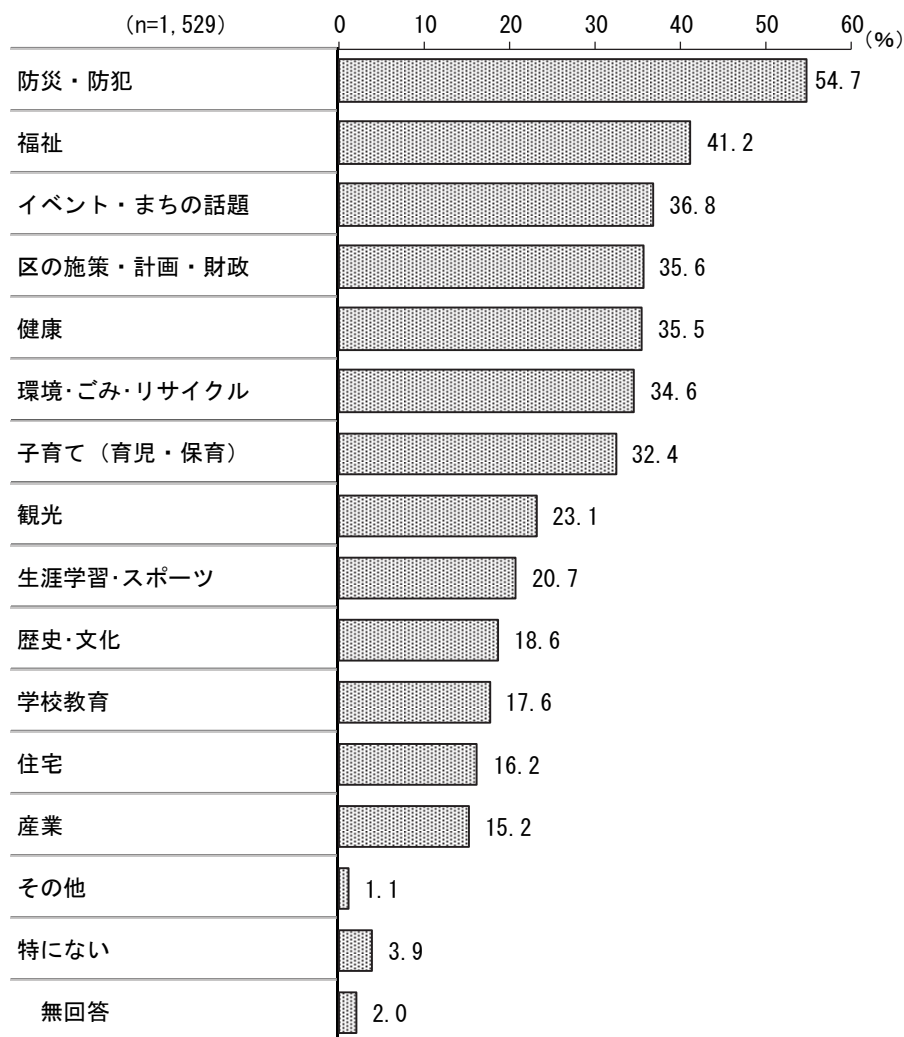


## 9-8 区が充実させるべき情報

- 「防災・防犯」が5割台半ば

問27 あなたは、区が行う情報発信で、どのような分野の内容を充実させていくべきだと思いますか。次の中からあてはまるものをすべて選んでください。

図9-8-1




区が行う情報発信で、どのような情報を充実させていくべきだと思うか聞いたところ、「防災・防犯」(54.7%)が5割台半ばで最も高く、次いで「福祉」(41.2%)、「イベント・まちの話題」(36.8%)、「区の施策・計画・財政」(35.6%)、「健康」(35.5%)となっている。(図9-8-1)

性別でみると、「区の施策・計画・財政」は男性が女性より7.9ポイント高くなっている。「福祉」は女性が男性より6.8ポイント高くなっている。

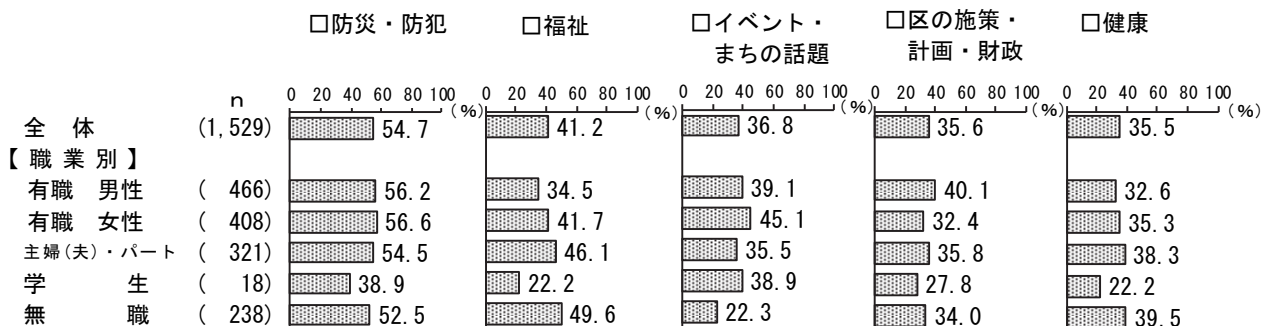
性・年代別でみると、「防災・防犯」は男性40歳代、女性60歳代で6割台と高くなっている。「福祉」は女性60歳代で6割を超えて高くなっている。「区の施策・計画・財政」は男性60歳代で約5割と高くなっている。(図9-8-2)

図9-8-2 性別、性・年代別 区が充実させるべき情報（上位5項目）



職業別でみると、「福祉」は無職で約5割と高くなっている。「イベント・まちの話題」は有職女性で4割台半ばと高くなっている。(図9-8-3)

図9-8-3 職業別 区が充実させるべき情報（上位5項目）

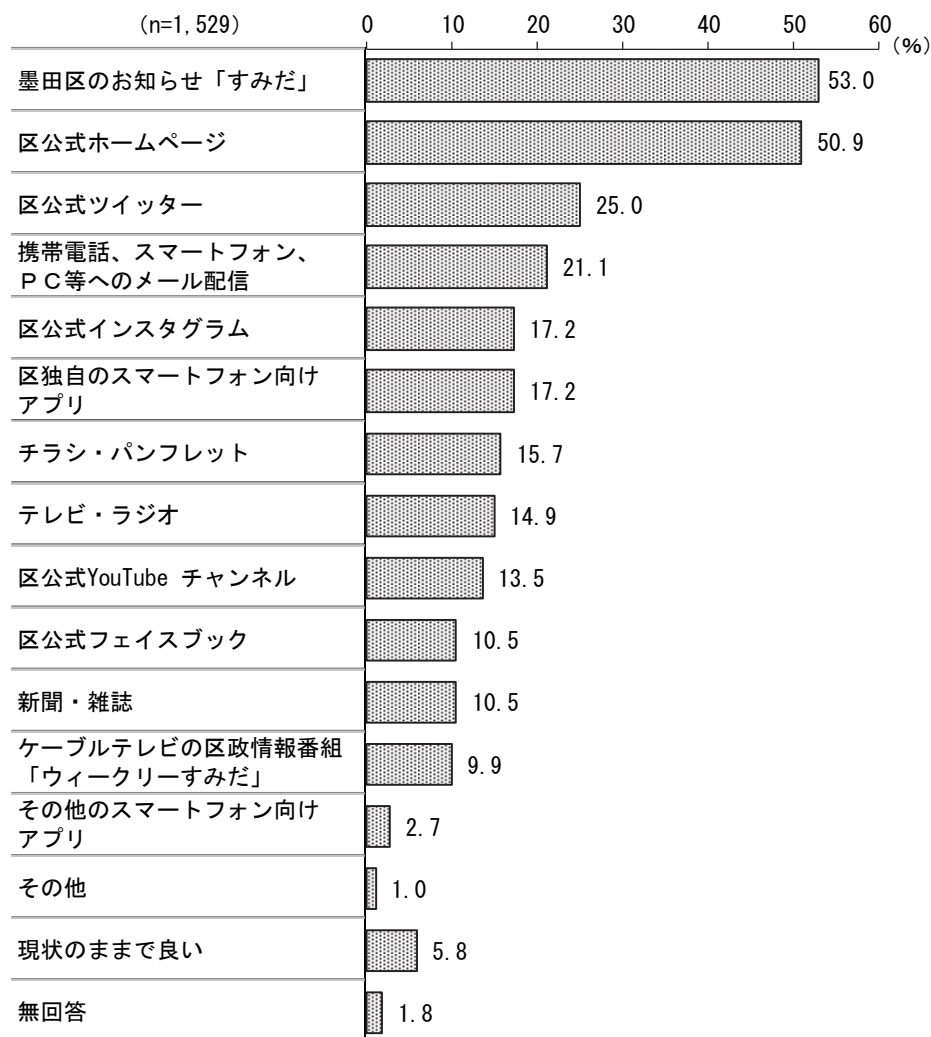


## 9-9 区が充実させるべき情報媒体

- 「墨田区のお知らせ『すみだ』」が5割を超える

問28 あなたは、区が情報発信を行う際、どのような媒体による発信を充実させていくべきだと思いますか。次の中からあてはまるものをすべて選んでください。

図9-9-1




区が行う情報発信で、どのような媒体による発信を充実させていくべきだと思うか聞いたところ、「墨田区のお知らせ『すみだ』」(53.0%)が5割を超えて最も高く、次いで「区公式ホームページ」(50.9%)、「区公式ツイッター」(25.0%)、「携帯電話、スマートフォン、PC等へのメール配信」(21.1%)となっている。(図9-9-1)

性別でみると、「区公式Instagram」は女性が男性より4.4ポイント高くなっている。一方、「区公式YouTubeチャンネル」は男性が女性より4.4ポイント高くなっている。

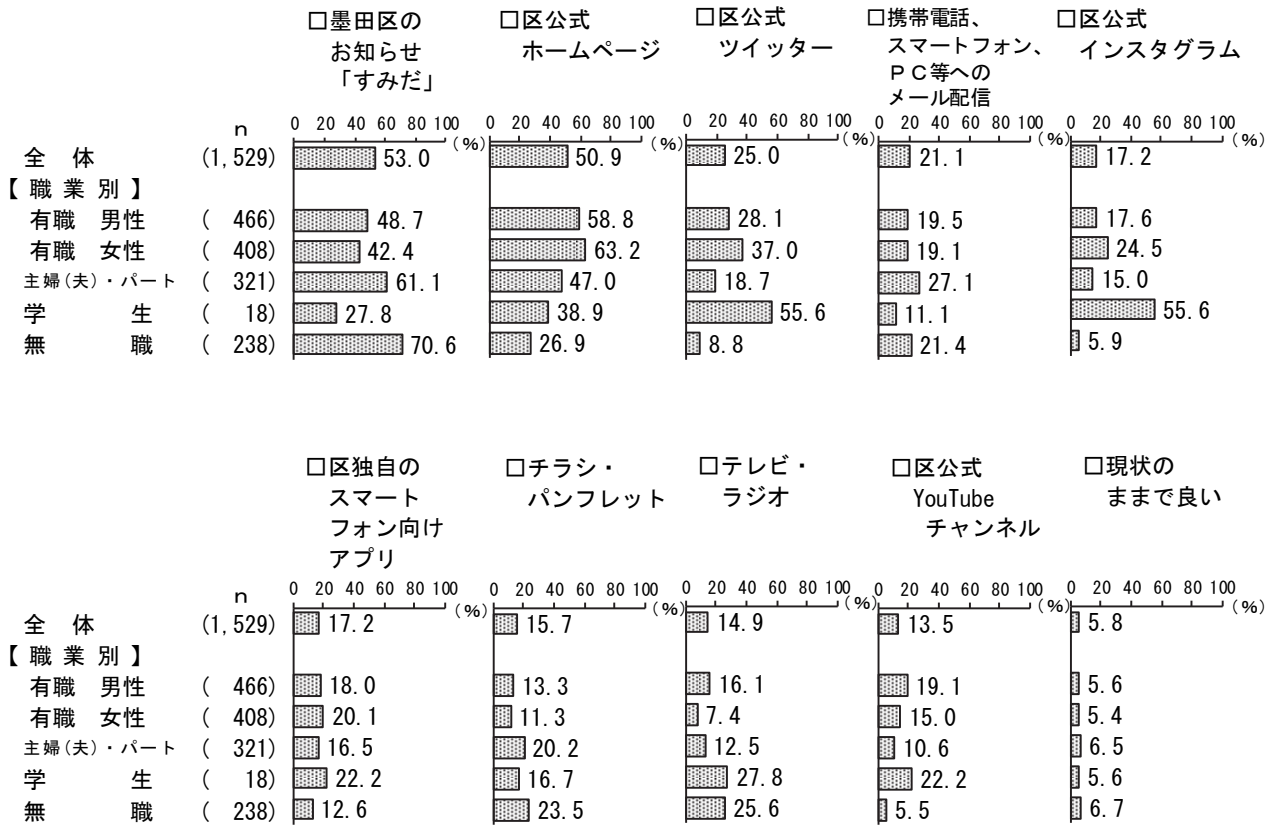
性・年代別でみると、「墨田区のお知らせ『すみだ』」は女性の60歳代、70歳代以上、男性70歳代以上で7割台と高くなっている。「区公式ツイッター」は男女ともに10・20歳代、30歳代で4割以上と高くなっている。(図9-9-2)

図9-9-2 性別、性・年代別 区が充実させるべき情報媒体(上位9項目+「現状のままでよい」)



職業別でみると、「墨田区のお知らせ『すみだ』」は無職で約7割と高くなっている。「区公式ホームページ」は有職女性で6割を超えて高くなっている。(図9-9-3)

図9-9-3 職業別 区が充実させるべき情報媒体（上位9項目+「現状のままでよい」）





# 10 生涯学習

---

10-1 今後始めたい、続けたい「生涯学習」

---

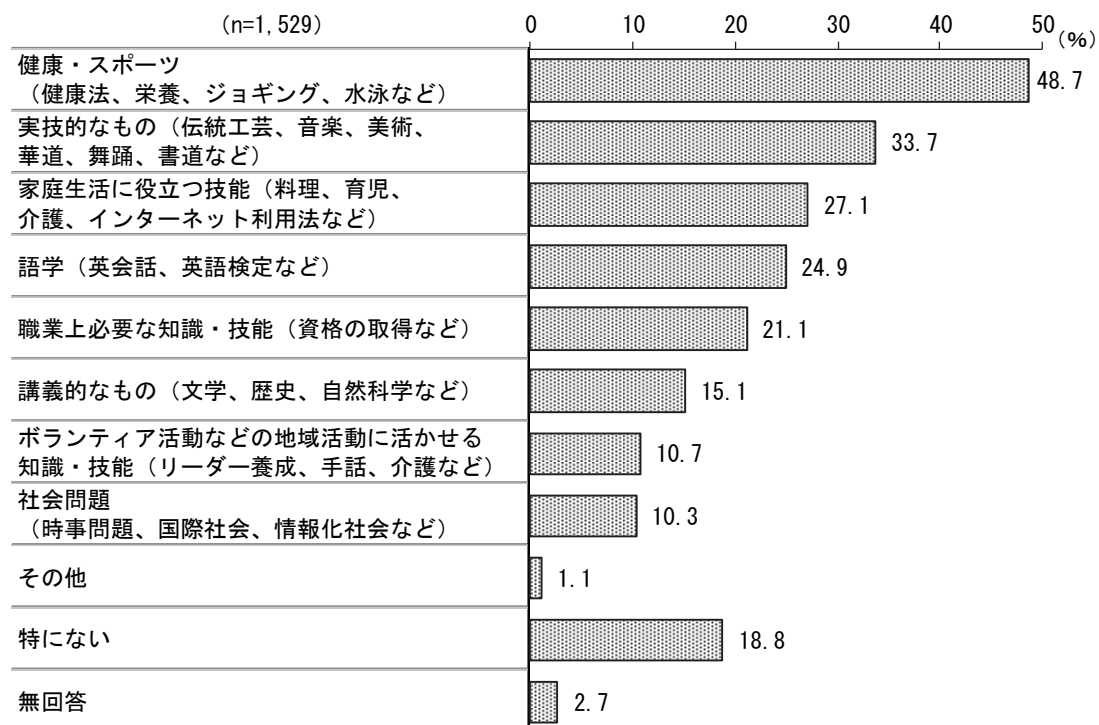


## 10-1 今後始めたい、続けたい「生涯学習」

- 「健康・スポーツ（健康法、栄養、ジョギング、水泳など）」が5割近く

問29 あなたは、今後始めたい、または今後も続けたい「生涯学習」への取り組みがありますか。次の中からあてはまるものをすべて選んでください。

図10-1-1




今後始めたい、続けたい「生涯学習」を聞いたところ、「健康・スポーツ（健康法、栄養、ジョギング、水泳など）」(48.7%)が5割近くで最も高く、次いで「実技的なもの（伝統工芸、音楽、美術、華道、舞踊、書道など）」(33.7%)、「家庭生活に役立つ技能（料理、育児、介護、インターネット利用法など）」(27.1%)、「語学（英会話、英語検定など）」(24.9%)、となっている。一方、「特になし」(18.8%)は2割近くとなっている。(図10-1-1)

性別でみると、「実技的なもの」は女性が男性より16.8ポイント、「家庭生活に役立つ技能」は女性が男性より11.0ポイント高くなっている。

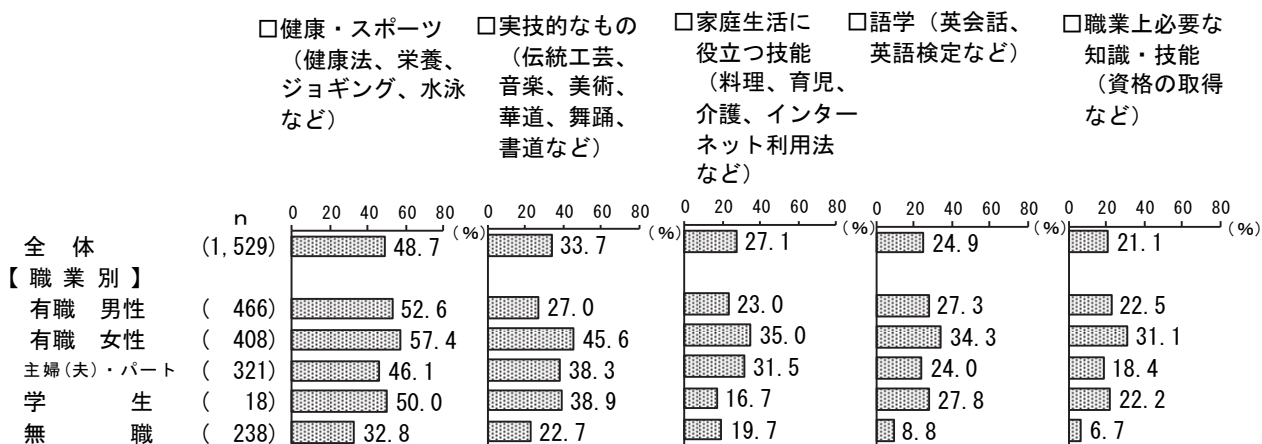
性・年代別でみると、「健康・スポーツ」は男性30歳代で6割を超えて高くなっている。「実技的なもの」は女性の60歳代以下の年代で4割台と高くなっている。「語学」は男性30歳代で5割近くと高くなっている。(図10-1-2)

図10-1-2 性別、性・年代別 今後始めたい、続けたい「生涯学習」(上位5項目)



職業別でみると、「健康・スポーツ」は有職女性で6割近くと高くなっている。「実技的なもの」は有職女性で4割台半ばと高くなっている。(図10-1-3)

図10-1-3 職業別 今後始めたい、続けたい「生涯学習」(上位5項目)



# 11 ICT機器の利用

---

11-1 スマートフォンの保有

11-2 スマートフォンで利用している機能・サービス

---

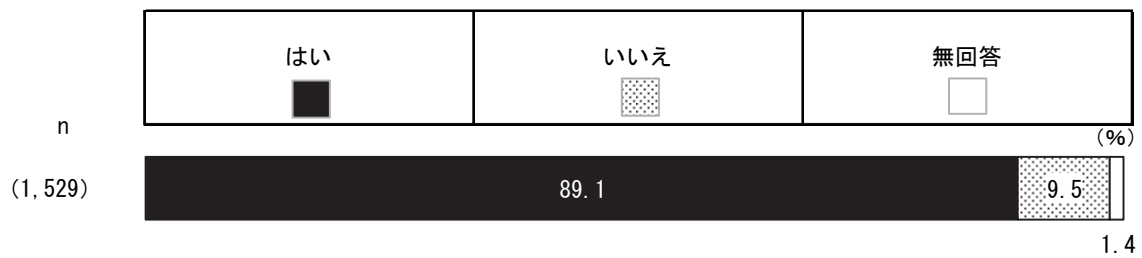


## 11-1 スマートフォンの保有

- スマートフォンの保有率は約9割

問30 あなたはスマートフォンを保有していますか。次の中からあてはまるものを1つ選んでください。

図11-1-1



スマートフォンを保有しているか聞いたところ、「はい」(89.1%)は約9割となっている。


(図11-1-1)

性別でみると、男女間で大きな差はみられない。

性・年代別でみると、「はい」は男女ともに70歳代以上で6割台と低くなっている。

(図11-1-2)

図11-1-2 性別、性・年代別 スマートフォンの保有





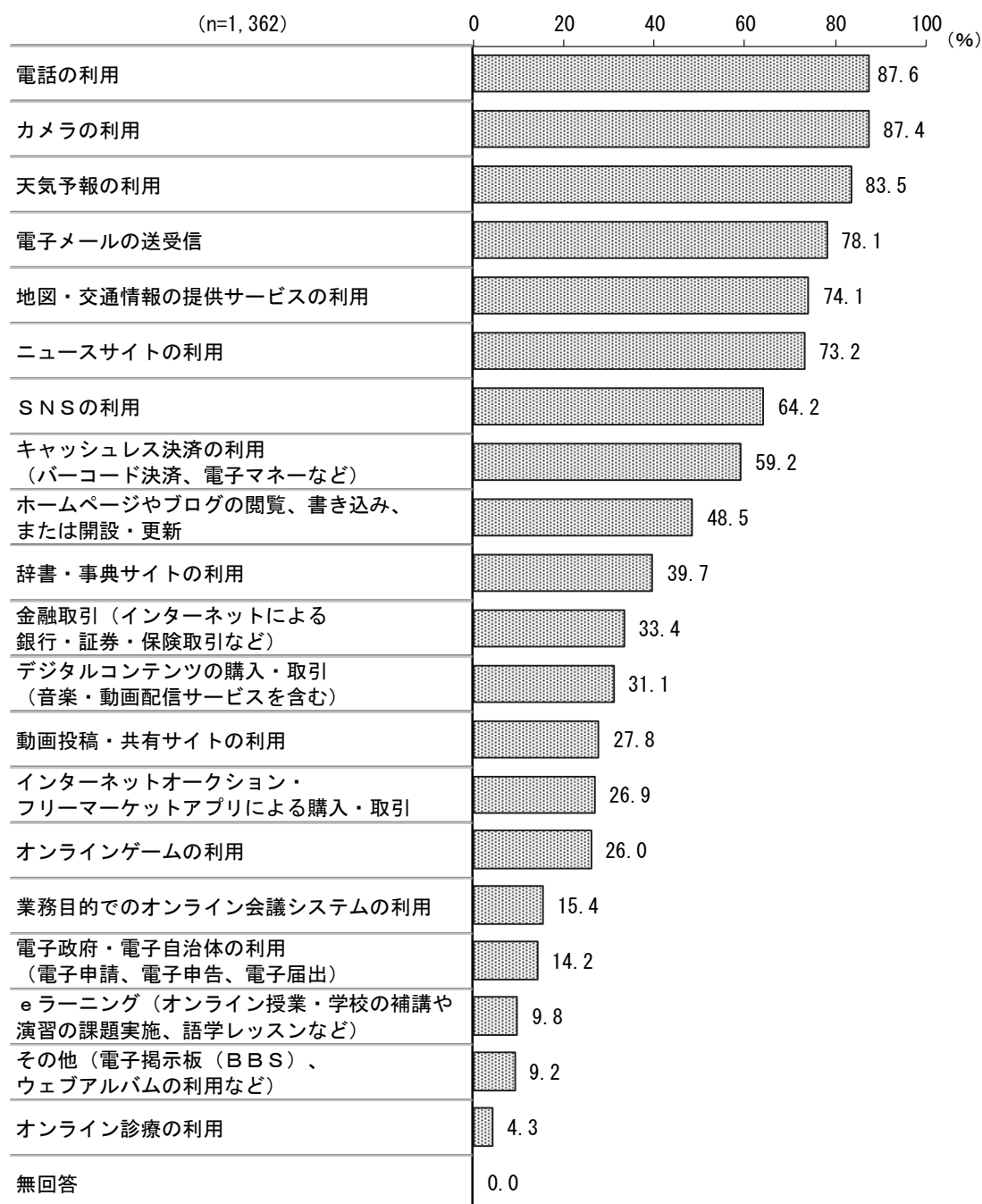
## 11-2 スマートフォンで利用している機能・サービス

- 「電話の利用」が9割近く

〔問30で「はい」と答えた方に〕

問30-1 あなたは、スマートフォンで具体的にどのような機能やサービスを利用していますか。  
次の中からあてはまるものをすべて選んでください。

図11-2-1



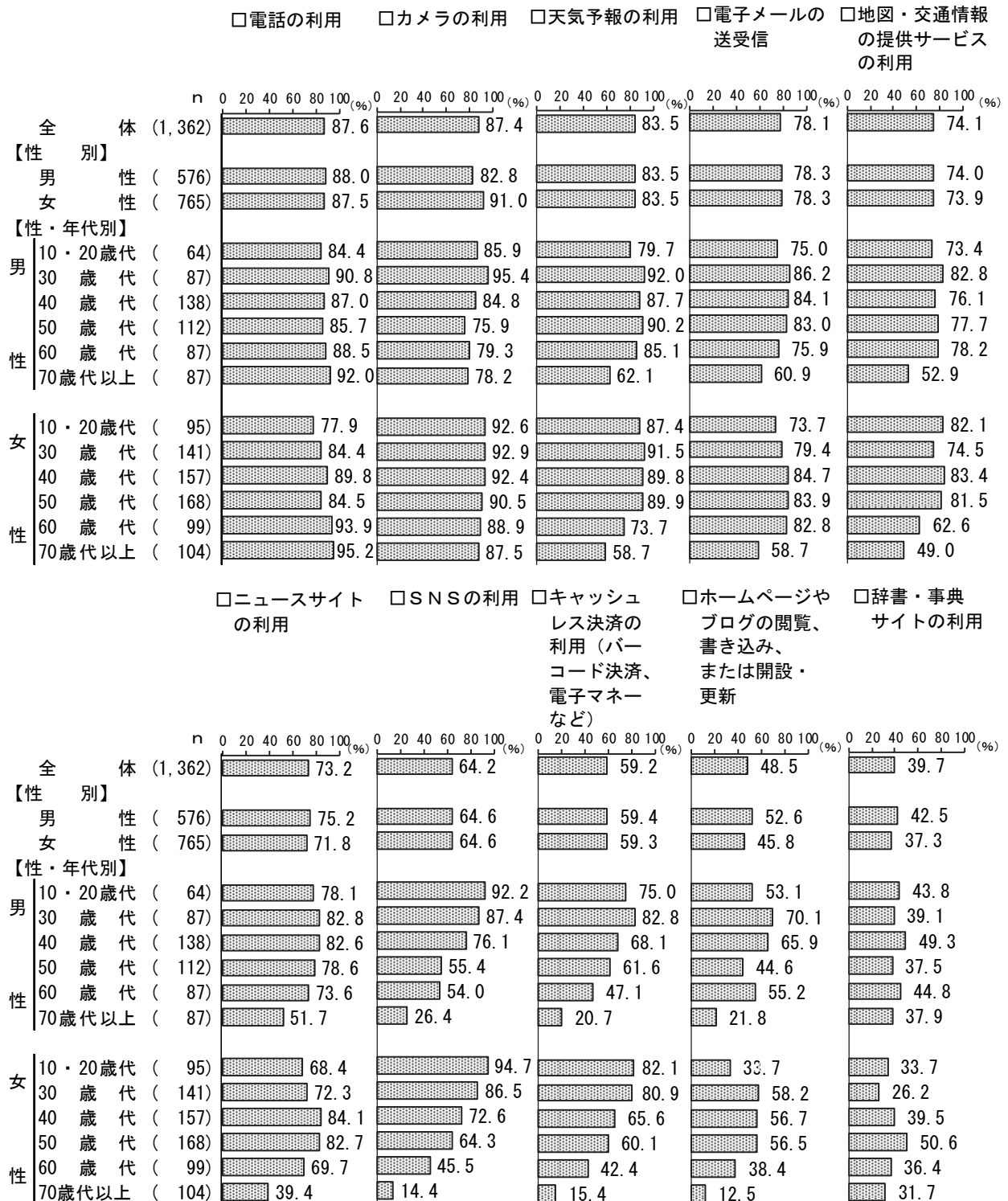
スマートフォンを保有している人(1,362人)に利用している機能・サービスについて聞いたところ、「電話の利用」(87.6%)が最も高く、次いで「カメラの利用」(87.4%)、「天気予報の利用」(83.5%)となっている。(図11-2-1)

性別でみると、「カメラの利用」は女性が男性より8.2ポイント高くなっている。一方、「ホームページやブログの閲覧、書き込み、または開設・更新」は男性が女性より6.8ポイント高くなっている。

性・年代別でみると、「電話の利用」は女性70歳代以上で9割台半ばと高くなっている。「キャッシュレス決済の利用」は男性30歳代、女性の10・20歳代、30歳代で8割台と高くなっている。

(図11-2-2)

図11-2-2 性別、性・年代別 スマートフォンで利用している機能・サービス（上位10項目）



## 12 スポーツ・運動

- 
- 12-1 スポーツ・運動の実施頻度
  - 12-2 スポーツ・運動をしていない理由
  - 12-3 スポーツを楽しむことができる環境の整備
  - 12-4 環境が整備されていないと思う理由
-



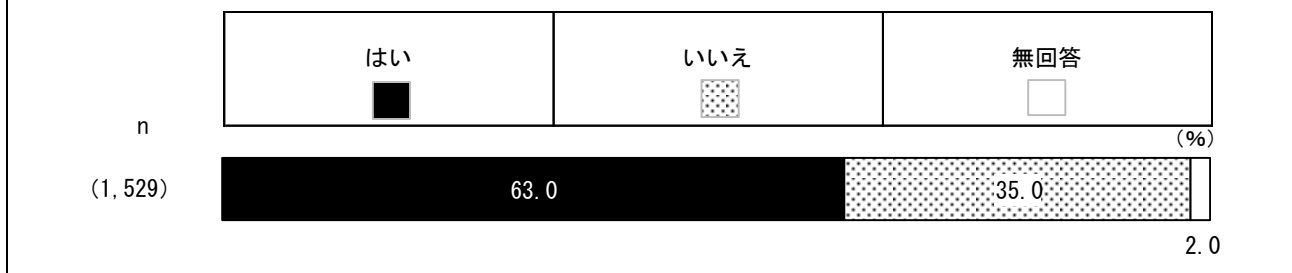
## 12-1 スポーツ・運動の実施頻度

- スポーツや運動を週1回以上行った人は6割を超える

問31 あなたは、この1年間にスポーツや運動を週1回以上行いましたか。次の中からあてはまるものを1つ選んでください。

なお、ここでいう「スポーツや運動」には、ルールに基づいて勝敗や記録を競うものだけでなく、体操、ウォーキング、散歩（ペットの散歩含む）、意識的な階段利用など、健康づくりのために目的を持って自主的に行う身体活動を広く含めます。

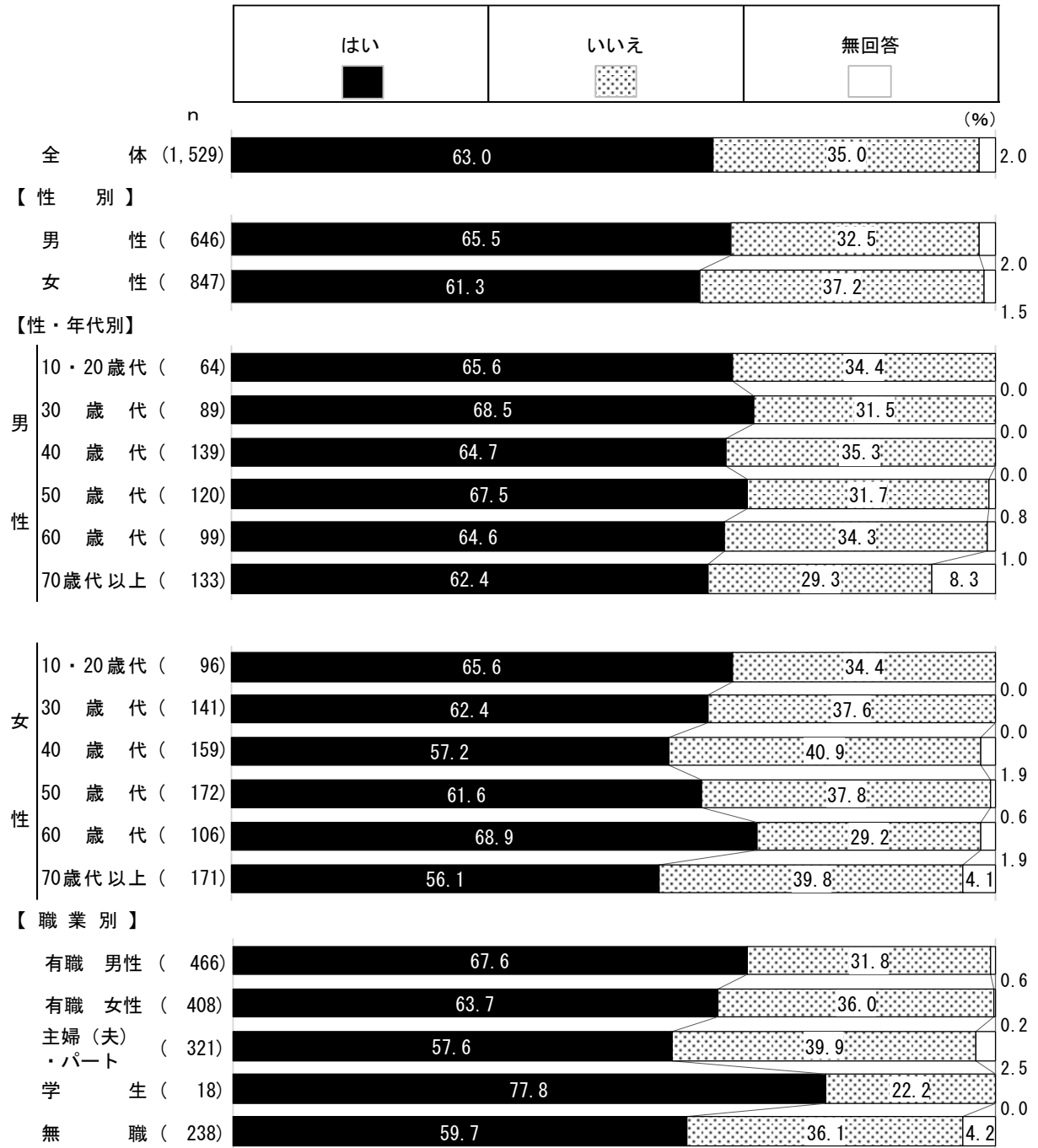
図12-1-1



この1年間にスポーツや運動を週1回以上行ったか聞いたところ、「はい」(63.0%)は6割を超えている。(図12-1-1)

性別でみると、「いいえ」は女性が男性より4.7ポイント高くなっている。  
 性・年代別でみると、「はい」は女性60歳代、男性の30歳代、50歳代で7割近くとなっている。  
 職業別でみると、「はい」は有職男性で7割近くと高くなっている。(図12-1-2)

図12-1-2 性別、性・年代別、職業別 スポーツ・運動の実施頻度

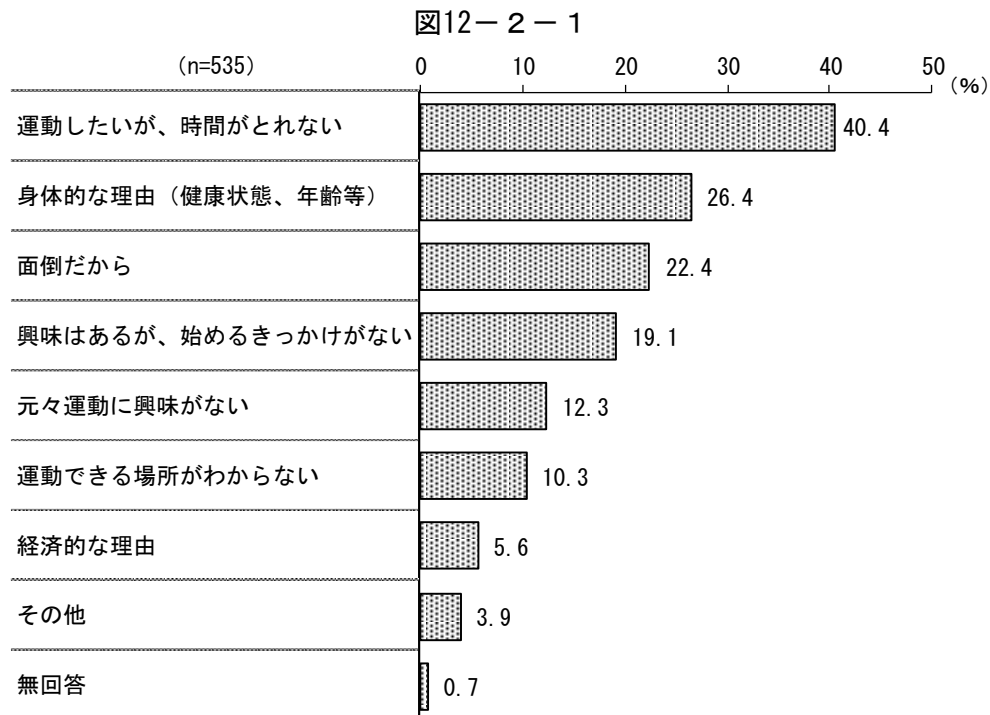


## 12-2 スポーツ・運動をしていない理由

- 「運動したいが、時間がとれない」が約4割

〔問31で「いいえ」と答えた方に〕

問31-1 その理由は何ですか。次の中からあてはまるものをすべて選んでください。

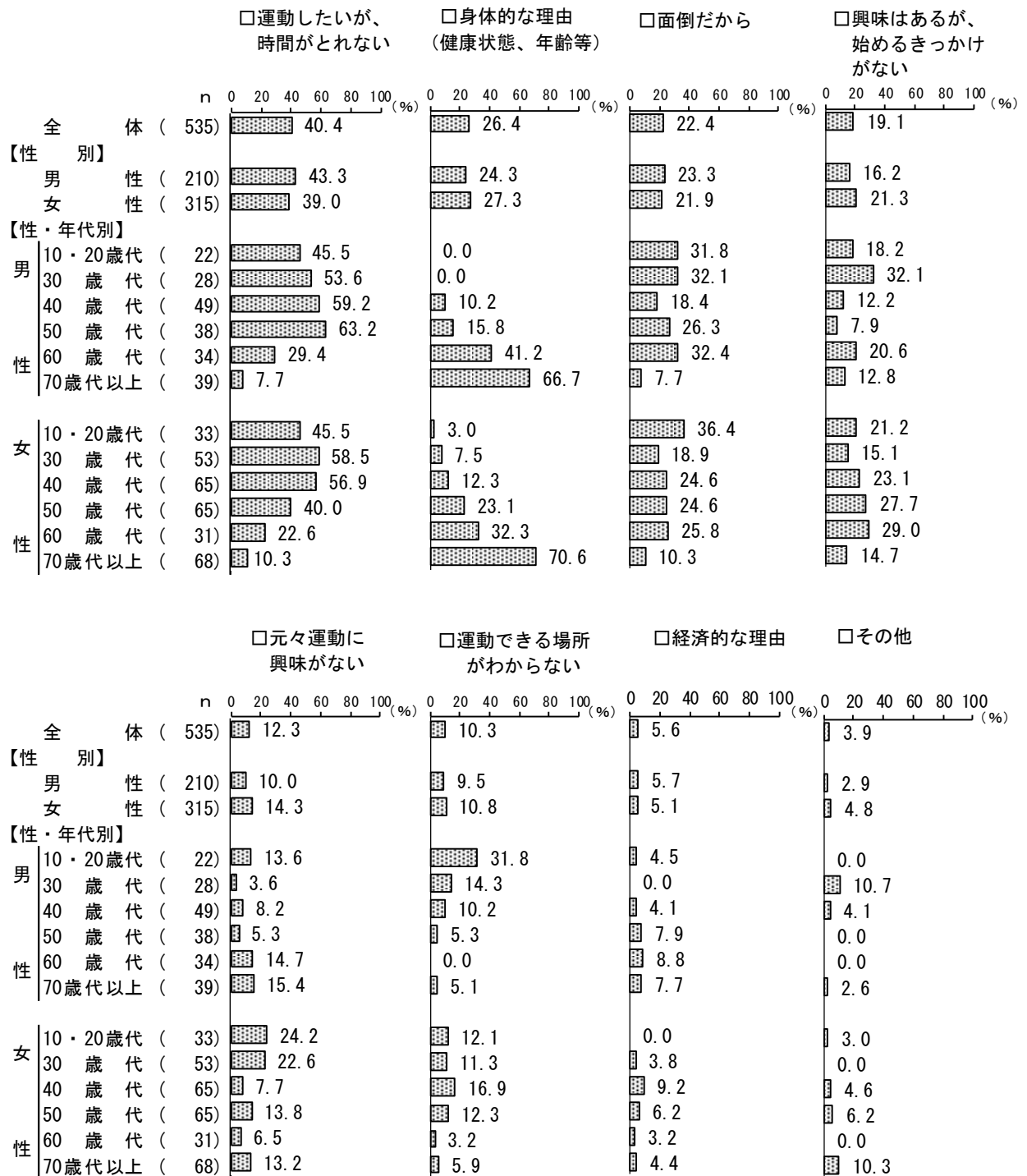


この1年間にスポーツや運動を週1回以上行わなかった人(535人)にその理由を聞いたところ、「運動したいが、時間がとれない」(40.4%)が約4割で最も高く、次いで「身体的な理由(健康状態、年齢等)」(26.4%)、「面倒だから」(22.4%)、「興味はあるが、始めるきっかけがない」(19.1%)となっている。(図12-2-1)

性別でみると、「興味はあるが、始めるきっかけがない」は女性が男性より5.1ポイント高くなっている。一方、「運動したいが、時間がとれない」は男性が女性より4.3ポイント高くなっている。

性・年代別でみると、「運動したいが、時間がとれない」は男性50歳代で6割を超えて高くなっている。「身体的な理由（健康状態、年齢等）」は男女ともに70歳代以上で6割以上と高くなっている。（図12-2-2）

図12-2-2 性別、性・年代別 スポーツ・運動をしていない理由



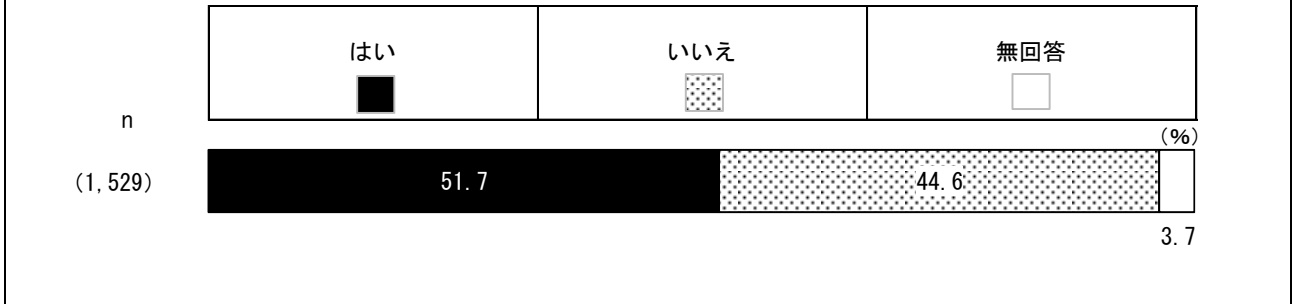


### 12-3 スポーツを楽しむことができる環境の整備

- スポーツを楽しむことができる環境が整備されていると思う人は5割を超える

問32 あなたは、いつでもスポーツを楽しむことができる環境が整備されていると思いますか。次の中からあてはまるものを1つ選んでください。

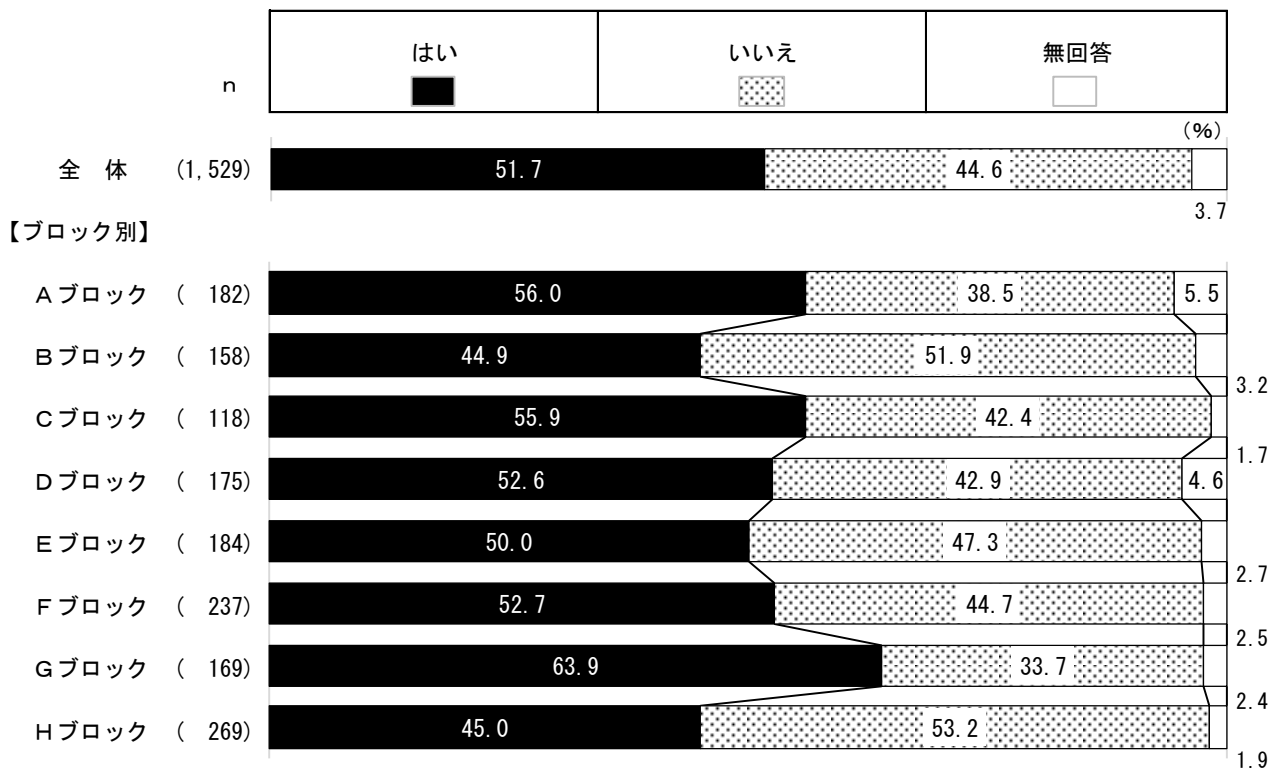
図12-3-1



いつでもスポーツを楽しむことができる環境が整備されていると思うか聞いたところ、「はい」(51.7%)は5割を超えている。(図12-3-1)

ブロック別でみると、「はい」はGブロックで6割を超えて高くなっている。一方、「いいえ」はB・Hブロックで5割を超えて高くなっている。(図12-3-2)

図12-3-2 ブロック別 スポーツを楽しむことができる環境の整備

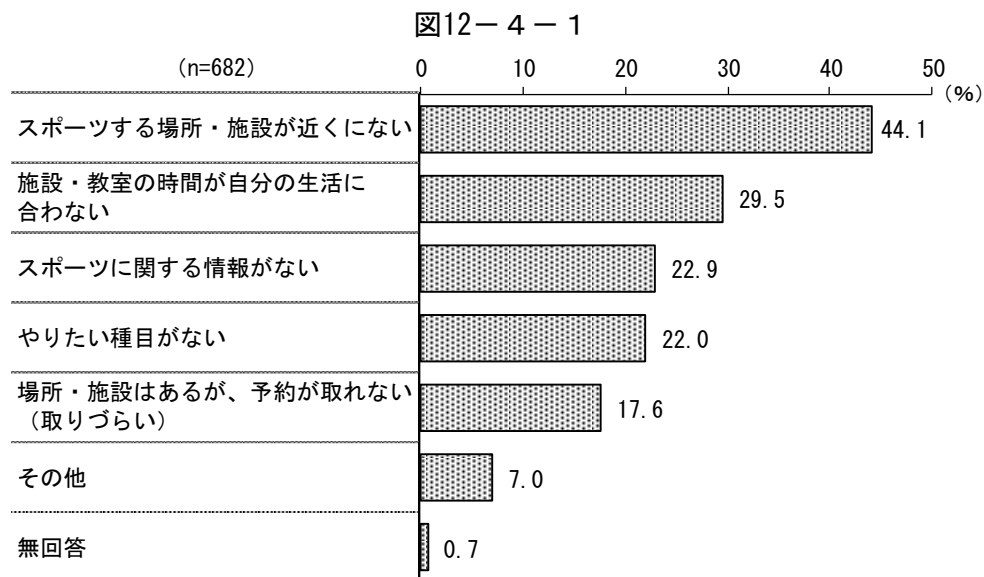


## 12-4 環境が整備されていないと思う理由

- 「スポーツする場所・施設が近くにない」が4割台半ば

〔問32で「いいえ」と答えた方に〕

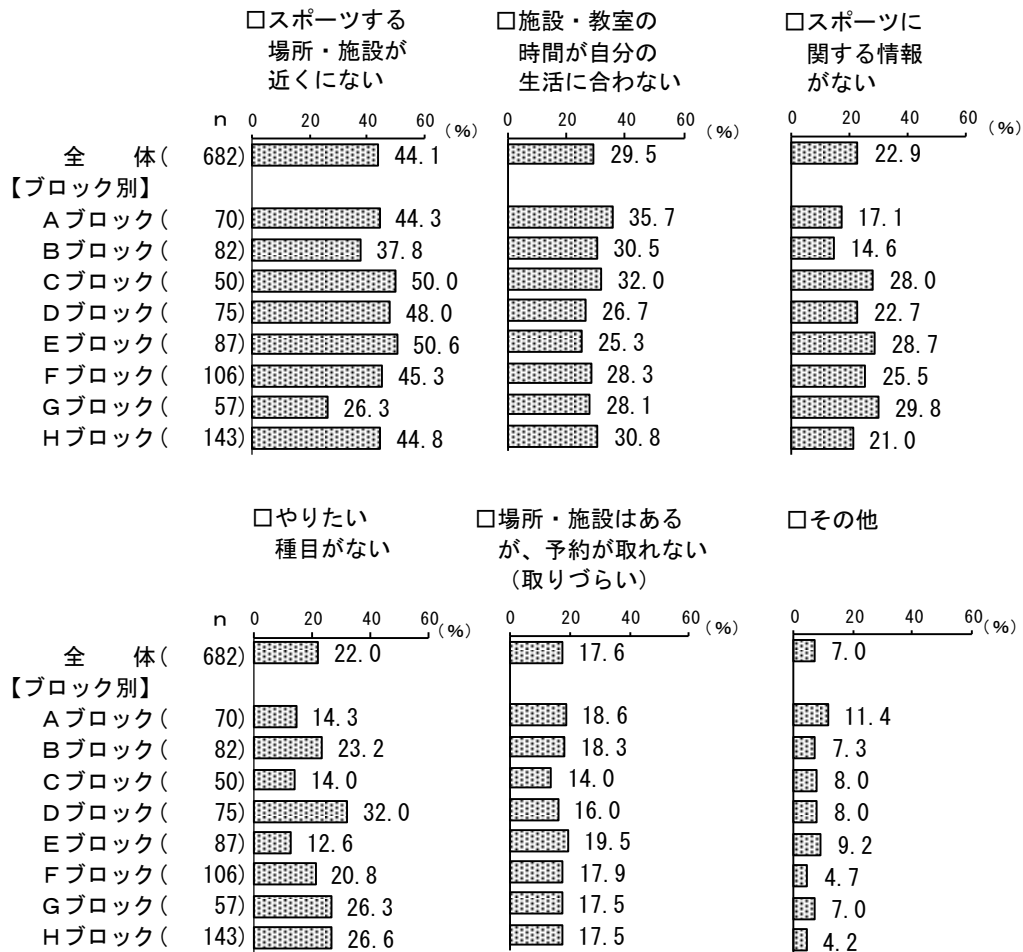
問32-1 その理由は何ですか。次の中からあてはまるものをすべて選んでください。



いつでもスポーツを楽しむことができる環境が整備されていないと思う人（682人）にその理由を聞いたところ、「スポーツする場所・施設が近くにない」（44.1%）が4割台半ばで最も高く、次いで「施設・教室の時間が自分の生活に合わない」（29.5%）、「スポーツに関する情報がない」（22.9%）、「やりたい種目がない」（22.0%）となっている。（図12-4-1）

ブロック別でみると、「スポーツする場所・施設が近くにない」はC・Eブロックで約5割と高くなっている。「スポーツに関する情報がない」はGブロックで約3割と高くなっている。「やりたい種目がない」はDブロックで3割を超えて高くなっている。(図12-4-2)

図12-4-2 ブロック別 環境が整備されていないと思う理由





# 13 東京2020オリンピック・ パラリンピック競技大会

---

13-1 関わった形

13-2 区の取り組みの効果

---

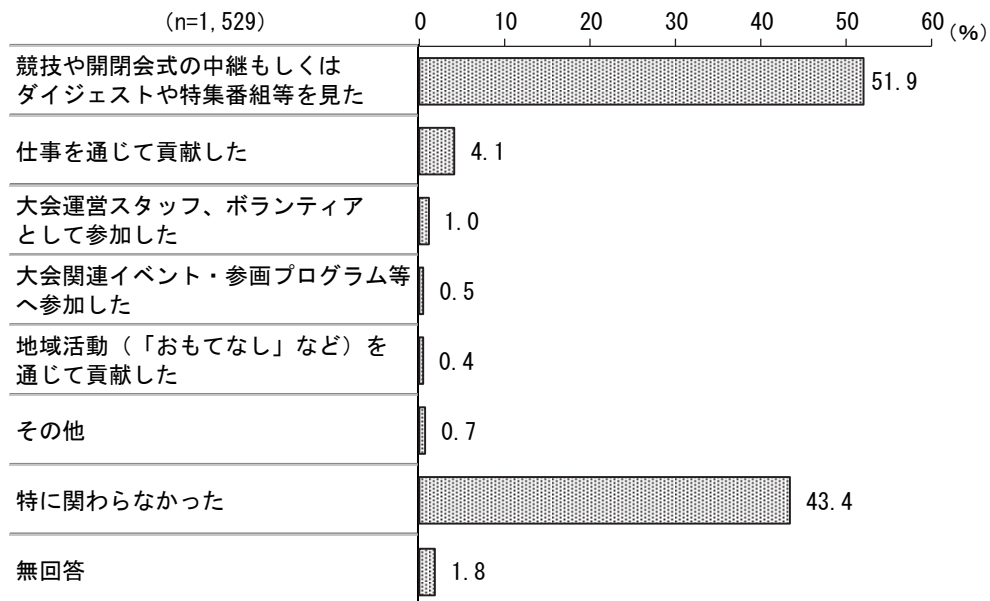


## 13-1 関わった形

- 「競技や開閉会式の中継もしくはダイジェストや特集番組等を見た」が5割を超える

問33 あなたは、東京2020オリンピック・パラリンピックに対して、どのような形で関わりましたか。次の中からあてはまるものをすべて選んでください。

図13-1-1




東京オリンピック・パラリンピックに対して、どのような形で関わったか聞いたところ、「競技や開閉会式の中継もしくはダイジェストや特集番組等を見た」(51.9%)が5割を超えて最も高く、次いで「仕事を通じて貢献した」(4.1%)となっている。一方、「特に関わらなかった」(43.4%)は4割を超えている。(図13-1-1)

性別でみると、「競技や開閉会式の中継もしくはダイジェストや特集番組等を見た」は女性が男性より9.8ポイント高くなっている。一方、「特に関わらなかった」は男性が女性より8.3ポイント高くなっている。

性・年代別でみると、「競技や開閉会式の中継もしくはダイジェストや特集番組等を見た」は女性50歳代で約6割と高くなっている。「特に関わらなかった」は男性10・20歳代で6割近くと高くなっている。(図13-1-2)

図13-1-2 性別、性・年代別 関わった形



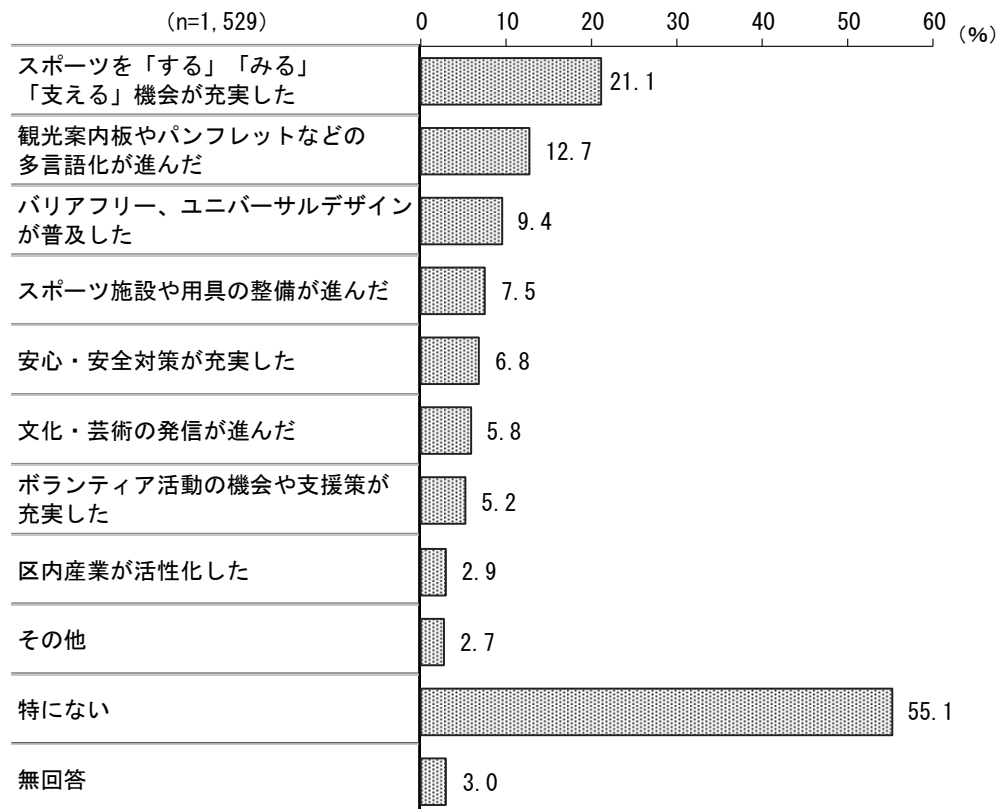


## 13-2 区の取り組みの効果

- 「スポーツを『する』『みる』『支える』機会が充実した」が2割を超える

問34 あなたが、東京2020オリンピック・パラリンピックに向けた区の取り組みの中で効果があったと思うものは何ですか。次の中からあてはまるものをすべて選んでください。

図13-2-1




東京オリンピック・パラリンピックに向けた区の取り組みの中で効果があったと思うものを聞いたところ、「スポーツを『する』『みる』『支える』機会が充実した」(21.1%)が2割を超えて最も高く、次いで「観光案内板やパンフレットなどの多言語化が進んだ」(12.7%)、「バリアフリー、ユニバーサルデザインが普及した」(9.4%)となっている。一方、「特にない」(55.1%)は5割台半ばとなっている。(図13-2-1)

性別でみると、「観光案内板やパンフレットなどの多言語化が進んだ」は女性が男性より5.1ポイント高くなっている。一方、「特にない」は男性が女性より5.4ポイント高くなっている。

性・年代別でみると、「観光案内板やパンフレットなどの多言語化が進んだ」は女性40歳代で約2割と高くなっている。「特にない」は男性の10・20歳代と50歳代、女性30歳代で6割台と高くなっている。(図13-2-2)

図13-2-2 性別、性・年代別 区の取り組みの効果



# 14 環境・リサイクル・清掃

- 
- 14-1 資源の出し方
  - 14-2 区が実施しているリユース、リサイクルの取り組みで知っているもの
  - 14-3 食品ロス削減に向けた取り組み
  - 14-4 プラスチックごみ削減に向けた取り組み
  - 14-5 地球温暖化防止に向けた家庭での取り組み
  - 14-6 地球温暖化防止や生物を大切にするための地域活動への参加状況
  - 14-7 「生物多様性」の認知度
-

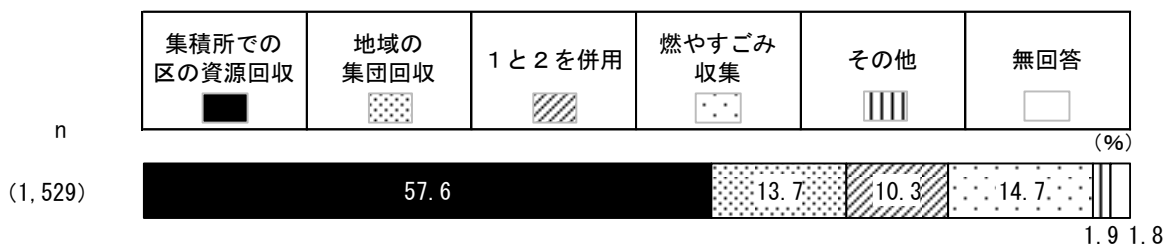


## 14-1 資源の出し方

- 【古紙】、【びん・缶】、【ペットボトル】、【食品トレー】では「集積所での区の資源回収」が最も高い
- 【乾電池】では「区施設等の拠点回収」が最も高い
- 【小型家電】では「燃やさないごみ収集」が最も高い
- 【廃食油】では「凝固剤や新聞紙等を利用して燃えるごみ収集」が最も高い

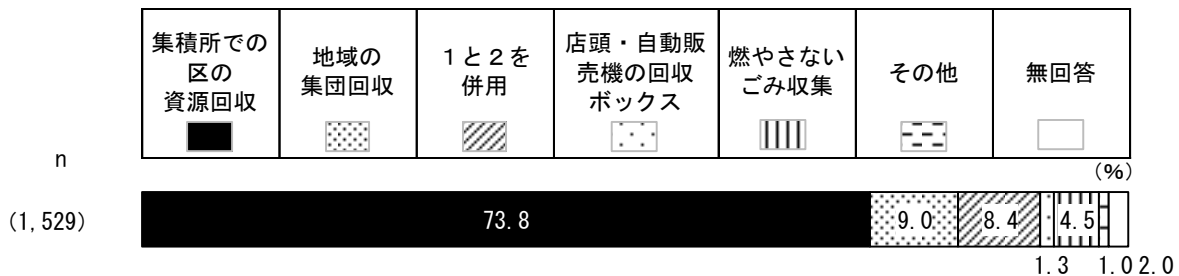
問35 あなたは現在、次の品目の資源をどのように出していますか。品目ごとにあてはまるものを1つ選んでください。

図14-1-1 【古紙】



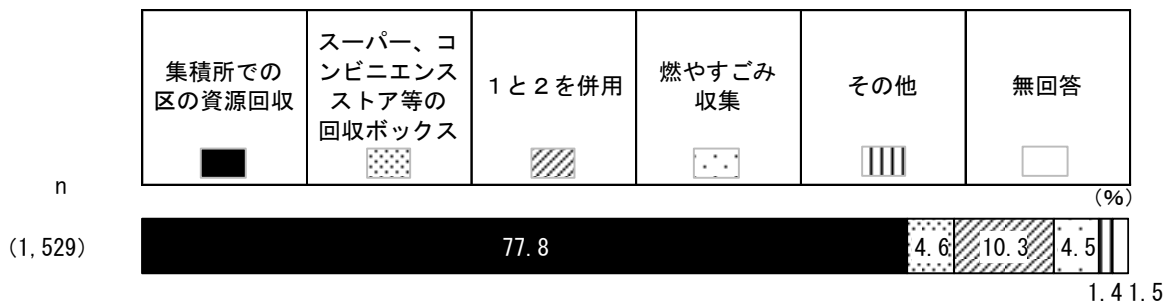
(注) 「1と2を併用」 = 「集積所での区の資源回収」と「地域の集団回収」を併用

図14-1-2 【びん・缶】



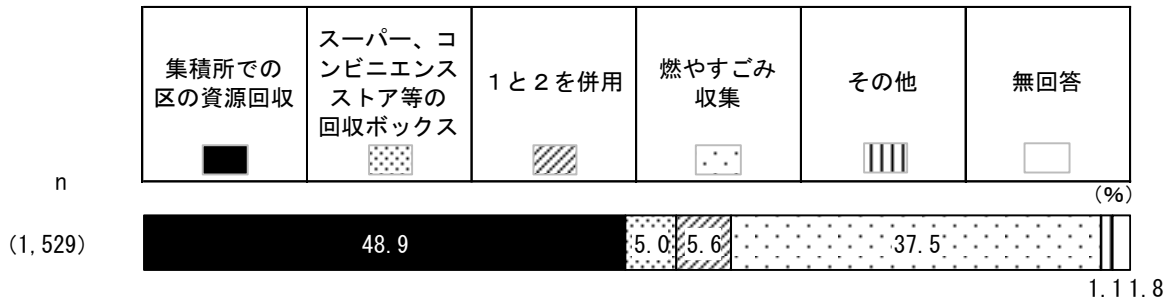
(注) 「1と2を併用」 = 「集積所での区の資源回収」と「地域の集団回収」を併用

図14-1-3 【ペットボトル】



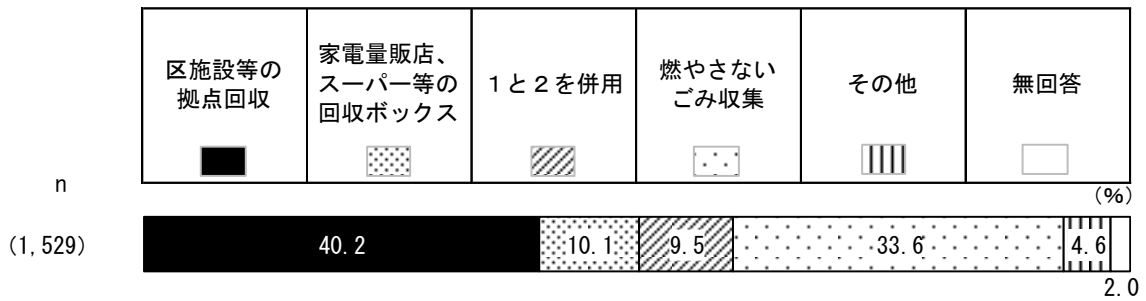
(注) 「1と2を併用」 = 「集積所での区の資源回収」と「スーパー、コンビニエンスストア等の回収ボックス」を併用

図14-1-4 【食品トレー】



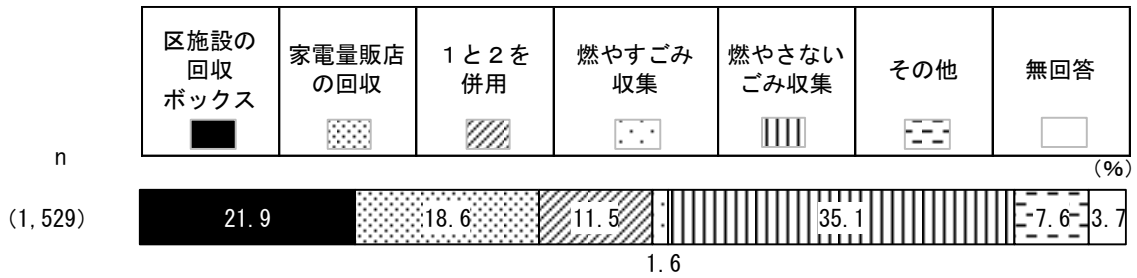
(注) 「1と2を併用」 = 「集積所での区の資源回収」と「スーパー、コンビニエンスストア等の回収ボックス」を併用

図14-1-5 【乾電池】



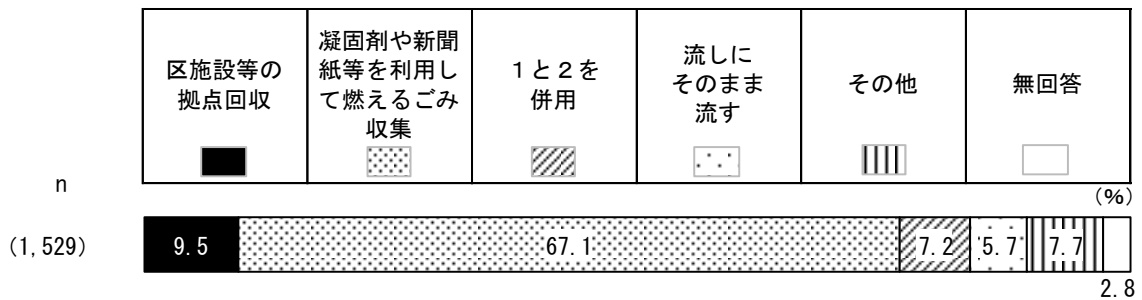
(注) 「1と2を併用」 = 「区施設等の拠点回収」と「家電量販店、スーパー等の回収ボックス」を併用

図14-1-6 【小型家電】



(注) 「1と2を併用」 = 「区施設の回収ボックス」と「家電量販店の回収」を併用

図14-1-7 【廃食油】



(注) 「1と2を併用」 = 「区施設等の拠点回収」と「凝固剤や新聞紙等を利用して燃えるごみ収集」を併用

【古紙】の出し方を聞いたところ、「集積所での区の資源回収」(57.6%)が6割近くで最も高く、次いで「燃やすごみ収集」(14.7%)、「地域の集団回収」(13.7%)となっている。

(図14-1-1)

【びん・缶】の出し方は、「集積所での区の資源回収」(73.8%)が7割を超えて最も高く、次いで「地域の集団回収」(9.0%)、「1と2を併用」(8.4%)となっている。(図14-1-2)

【ペットボトル】の出し方は、「集積所での区の資源回収」(77.8%)が8割近くで最も高く、次いで「1と2を併用」(10.3%)、「スーパー、コンビニエンスストア等の回収ボックス」(4.6%)となっている。(図14-1-3)

【食品トレイ】の出し方は、「集積所での区の資源回収」(48.9%)が5割近くで最も高く、次いで「燃やすごみ収集」(37.5%)、「1と2を併用」(5.6%)となっている。(図14-1-4)

【乾電池(筒型の使い切り乾電池)】の出し方は、「区施設等の拠点回収」(40.2%)が約4割で最も高く、次いで「燃やさないごみ収集」(33.6%)、「家電量販店、スーパー等の回収ボックス」(10.1%)となっている。(図14-1-5)

【小型家電(1辺が30cm以下のもの。携帯電話・デジタルカメラ・電子辞書など)】の出し方は、「燃やさないごみ収集」(35.1%)が3割台半ばで最も高く、次いで「区施設の回収ボックス」(21.9%)、「家電量販店の回収」(18.6%)となっている。(図14-1-6)

【廃食油】の出し方は、「凝固剤や新聞紙等を利用して燃えるごみ収集」(67.1%)が7割近くで最も高く、次いで「区施設等の拠点回収」(9.5%)、「1と2を併用」(7.2%)となっている。


(図14-1-7)

【古紙】では、ブロック別でみると、「1と2を併用」はCブロックで1割台半ばと高くなっている。

性別でみると、男女間で大きな差はみられない。

性・年代別でみると、「地域の集団回収」は男女ともに70歳代以上で2割台と高くなっている。「燃やすごみ収集」は男女ともに10・20歳代、30歳代で2割以上と高くなっている。(図14-1-8)

図14-1-8 ブロック別、性別、性・年代別 資源の出し方【古紙】






【びん・缶】では、ブロック別で見ると、「集積所での区の資源回収」はHブロックで8割近くと高くなっている。

性別で見ると、「集積所での区の資源回収」は女性が男性より4.3ポイント高くなっている。

性・年代別で見ると、「集積所での区の資源回収」は男性40歳代、女性の30歳代、40歳代で8割台と高くなっている。(図14-1-9)

図14-1-9 ブロック別、性別、性・年代別 資源の出し方【びん・缶】




【ペットボトル】では、ブロック別でみると、「集積所での区の資源回収」はF・Hブロックで8割を超えて高くなっている。

性別でみると、男女間で大きな差はみられない。

性・年代別でみると、「集積所での区の資源回収」は女性70歳代以上で8割台半ばと高くなっている。(図14-1-10)

図14-1-10 ブロック別、性別、性・年代別 資源の出し方【ペットボトル】

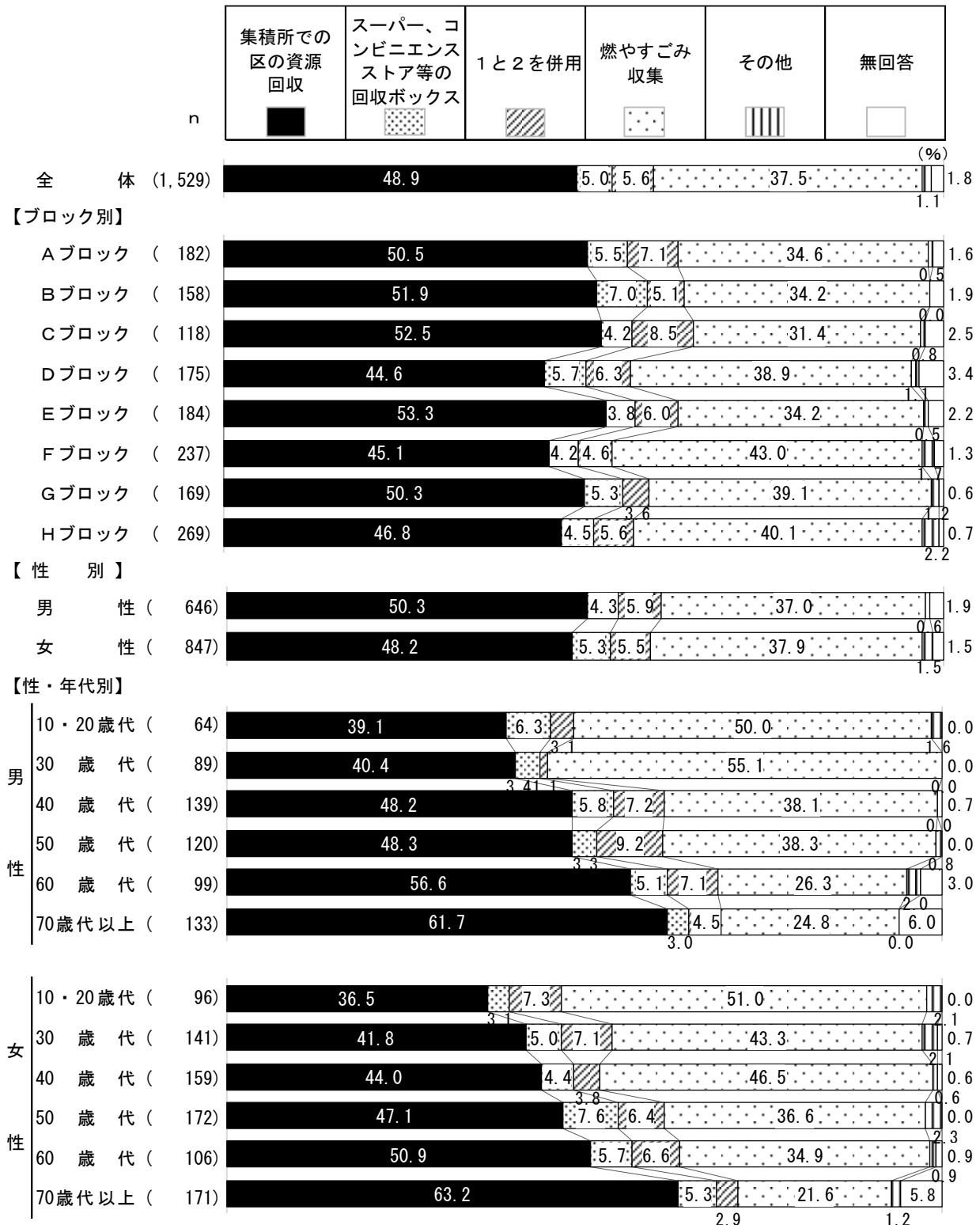


【食品トレー】では、ブロック別でみると、「燃やすごみ収集」はF・Hブロックで4割台と高くなっている。

性別でみると、男女間で大きな差はみられない。

性・年代別でみると、「集積所での区の資源回収」は男女ともに70歳代以上で6割を超えて高くなっている。「燃やすごみ収集」は男性の10・20歳代、30歳代、女性10・20歳代で5割台と高くなっている。(図14-1-11)

図14-1-11 ブロック別、性別、性・年代別 資源の出し方【食品トレー】




【乾電池】では、ブロック別で見ると、「区施設等の拠点回収」はFブロックで4割台半ばと高くなっている。「1と2を併用」はCブロックで1割台半ばと高くなっている。

性別で見ると、男女間で大きな差はみられない。

性・年代別で見ると、「区施設等の拠点回収」は女性60歳代で5割台半ばと高くなっている。「燃やさないごみ収集」は女性10・20歳代で4割を超えて高くなっている。(図14-1-12)

図14-1-12 ブロック別、性別、性・年代別 資源の出し方【乾電池】

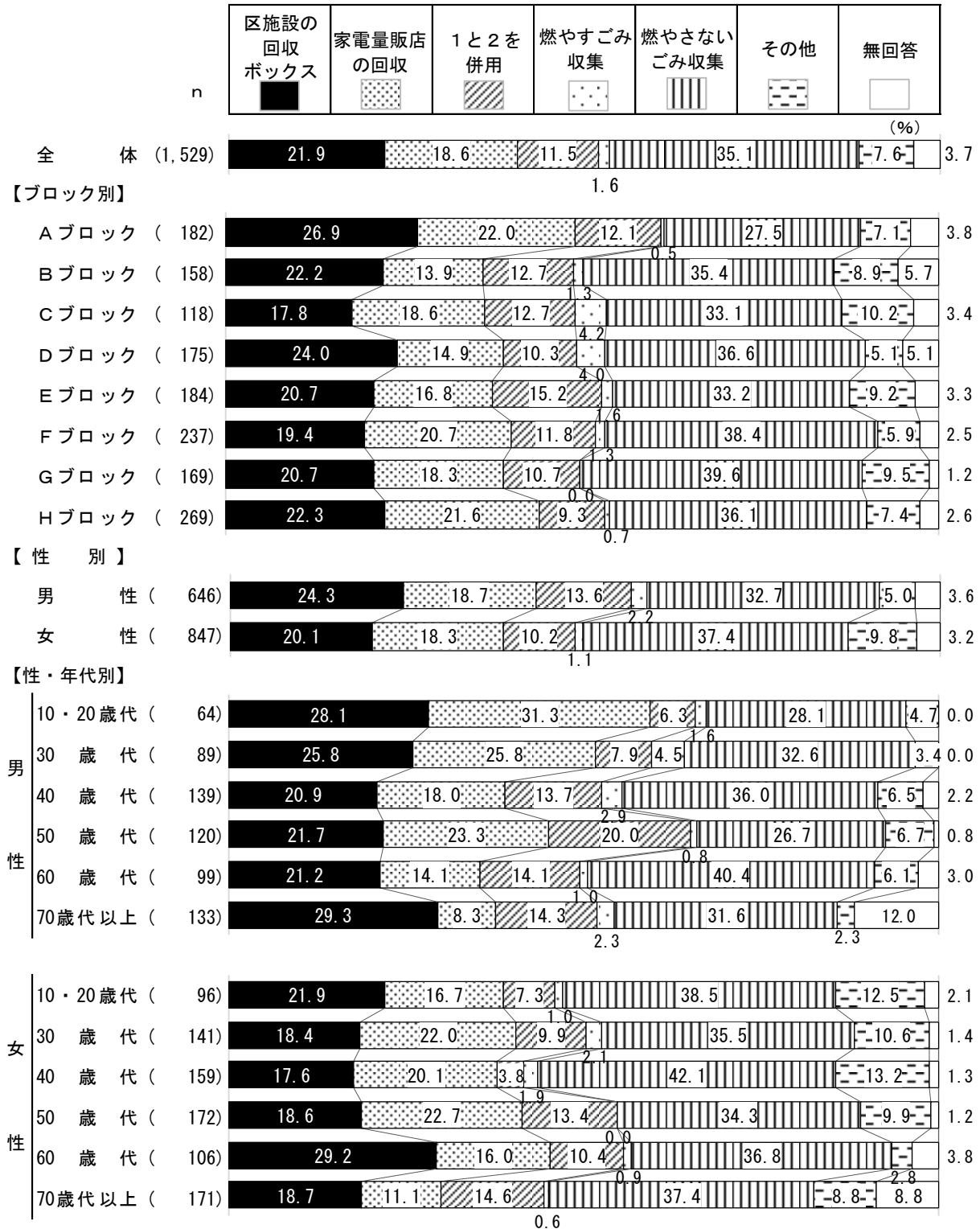


【小型家電】では、ブロック別でみると、「区施設の回収ボックス」はA・Dブロックで2割台半ばと高くなっている。

性別でみると、「燃やさないごみ収集」は女性が男性より4.7ポイント高くなっている。

性・年代別でみると、「区施設の回収ボックス」は男性70歳代以上、女性60歳代で約3割と高くなっている。「家電量販店の回収」は男性10・20歳代で約3割を超えて高くなっている。「1と2を併用」は男性50歳代で2割と高くなっている。(図14-1-13)

図14-1-13 ブロック別、性別、性・年代別 資源の出し方【小型家電】




【廃食油】では、ブロック別で見ると、「凝固剤や新聞紙等を利用して燃えるごみ収集」はFブロックで7割を超えて高くなっている。

性別で見ると、「凝固剤や新聞紙等を利用して燃えるごみ収集」は女性が男性より11.5ポイント高くなっている。一方、「区施設等の拠点回収」は男性が女性より6.5ポイント高くなっている。

性・年代別で見ると、「区施設等の拠点回収」は男性10・20歳代で2割を超えて高くなっている。「凝固剤や新聞紙等を利用して燃えるごみ収集」は女性40歳代で8割近くと高くなっている。

(図14-1-14)

図14-1-14 ブロック別、性別、性・年代別 資源の出し方【廃食油】

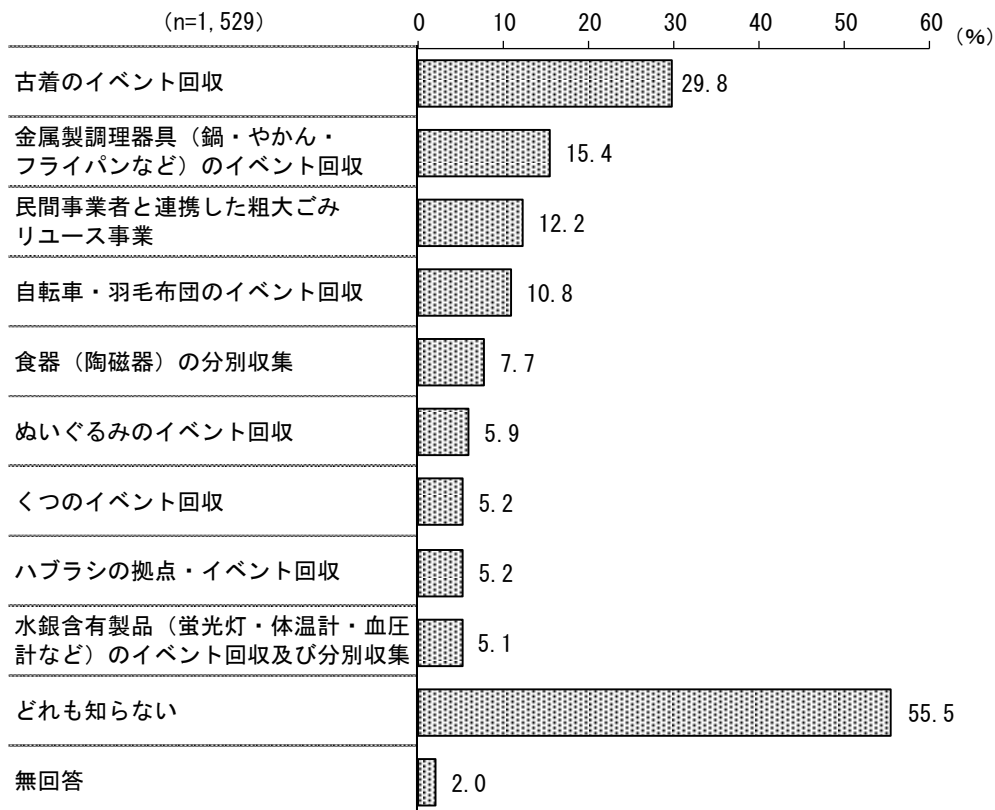


## 14-2 区が実施しているリユース、リサイクルの取り組みで知っているもの

- 「古着のイベント回収」が約3割

問36 墨田区では、不要になったもののリユース、リサイクルに積極的に取り組んでいます。あなたは、区が実施している以下の取り組みで知っているものはありますか。次の中からあてはまるものをすべて選んでください。

図14-2-1

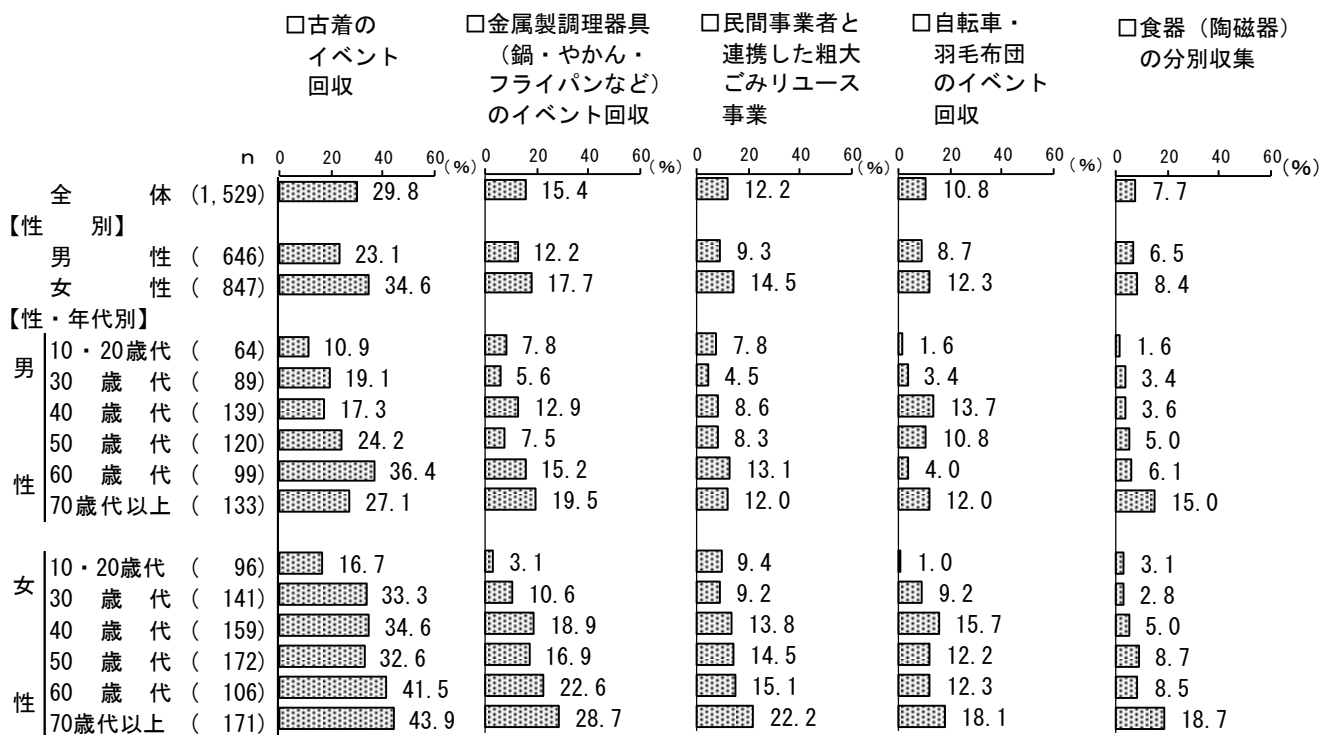


区が実施しているリユース、リサイクルの取り組みで知っているものを聞いたところ、「古着のイベント回収」(29.8%)が約3割で最も高く、次いで「金属製調理器具(鍋・やかん・フライパンなど)のイベント回収」(15.4%)、「民間事業者と連携した粗大ごみリユース事業」(12.2%)となっている。一方、「どれも知らない」(55.5%)は5割台半ばとなっている。(図14-2-1)

性別でみると、「古着のイベント回収」は女性が男性より11.5ポイント高くなっている。

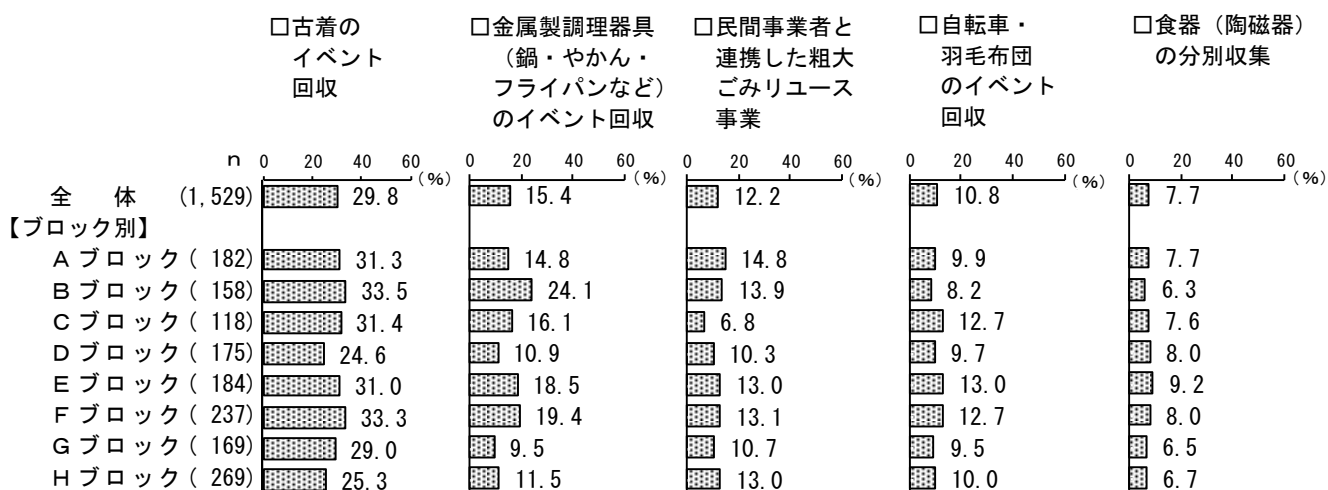
性・年代別でみると、「古着のイベント回収」は女性の60歳代、70歳代以上で4割台と高くなっている。「金属製調理器具（鍋・やかん・フライパンなど）のイベント回収」は女性70歳代以上で3割近くと高くなっている。（図14-2-2）

図14-2-2 性別、性・年代別 区が実施しているリユース、リサイクルの取り組みで知っているもの（上位5項目）



ブロック別でみると、「金属製調理器具（鍋・やかん・フライパンなど）のイベント回収」はBブロックで2割台半ばと高くなっている。（図14-2-3）

図14-2-3 ブロック別 区が実施しているリユース、リサイクルの取り組みで知っているもの（上位5項目）



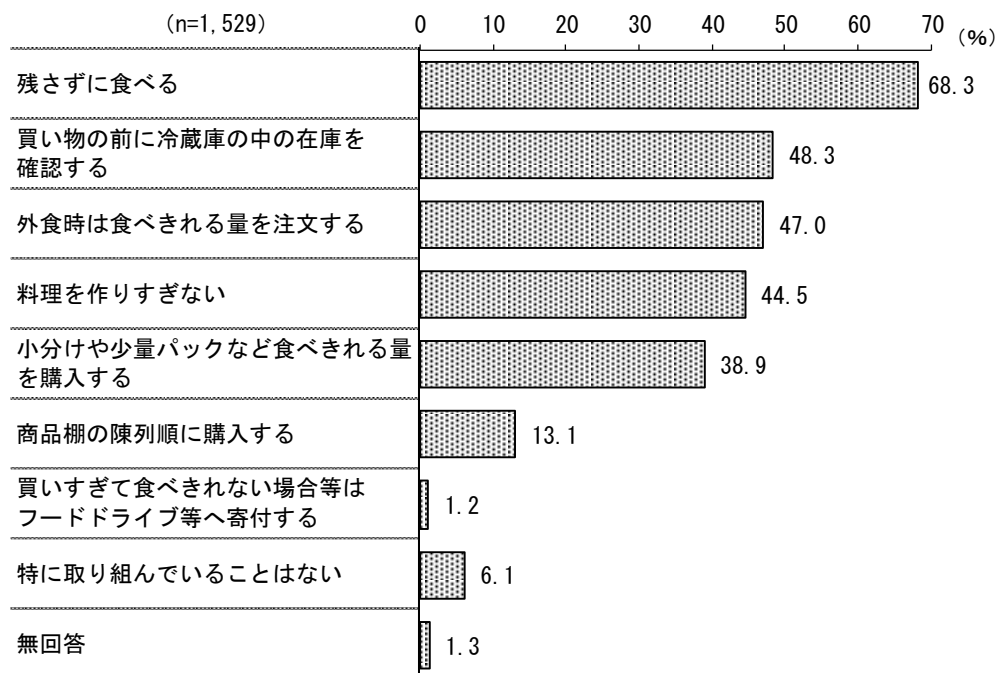


### 14-3 食品ロス削減に向けた取り組み

- 「残さずに食べる」が7割近く

問37 あなたは、食品ロスを減らすために、どのようなことに取り組んでいますか。次の中からあてはまるものをすべて選んでください。

図14-3-1



食品ロスを減らすために取り組んでいることについて聞いたところ、「残さずに食べる」(68.3%)が7割近くで最も高く、次いで「買い物の前に冷蔵庫の中の在庫を確認する」(48.3%)、「外食時は食べきれる量を注文する」(47.0%)、「料理を作りすぎない」(44.5%)となっている。


(図14-3-1)

性別でみると、「小分けや少量パックなど食べきれる量を購入する」は女性が男性より14.8ポイント、「買い物の前に冷蔵庫の中の在庫を確認する」は女性が男性より14.1ポイント高くなっている。

性・年代別でみると、「残さずに食べる」は女性10・20歳代、男性30歳代で8割を超えて高くなっている。「買い物の前に冷蔵庫の中の在庫を確認する」は女性30歳代で約6割と高くなっている。「小分けや少量パックなど食べきれる量を購入する」は女性60歳代で5割を超えて高くなっている。

(図14-3-2)

図14-3-2 性別、性・年代別 食品ロス削減に向けた取り組み

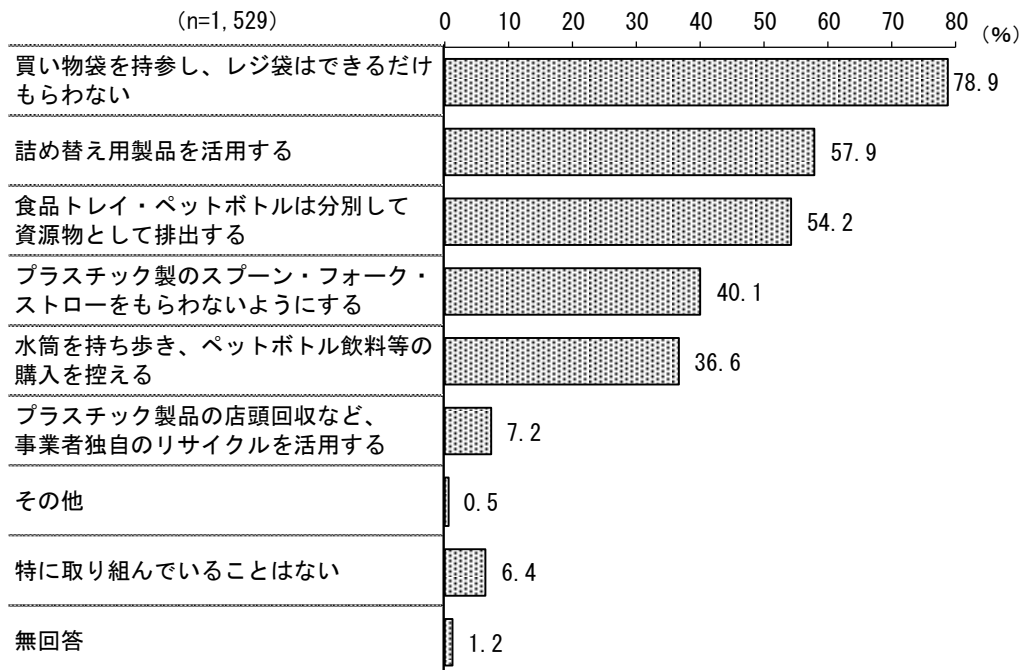


## 14-4 プラスチックごみ削減に向けた取り組み

- 「買い物袋を持参し、レジ袋はできるだけもらわない」が8割近く

問 38 あなたは、プラスチックごみを減らすために、どのようなことに取り組んでいますか。次の中からあてはまるものをすべて選んでください。

図14-4-1




プラスチックごみを減らすための取り組みについて聞いたところ、「買い物袋を持参し、レジ袋はできるだけもらわない」(78.9%)が8割近くで最も高く、次いで「詰め替え用製品を活用する」(57.9%)、「食品トレイ・ペットボトルは分別して資源物として排出する」(54.2%)、「プラスチック製のスプーン・フォーク・ストローをもらわないようにする」(40.1%)となっている。

(図14-4-1)

性別でみると、6項目で女性が男性より高くなっており、特に「詰め替え用製品を活用する」では23.4ポイント、「水筒を持ち歩き、ペットボトル飲料等の購入を控える」では22.4ポイント、それぞれ高くなっている。

性・年代別でみると、「買い物袋を持参し、レジ袋はできるだけもらわない」は女性60歳代で9割台半ばと高くなっている。「詰め替え用製品を活用する」は女性の40歳代で約8割と高くなっている。(図14-4-2)

図14-4-2 性別、性・年代別 プラスチックごみ削減に向けた取り組み



## 14-5 地球温暖化防止に向けた家庭での取り組み

- 【現在取り組んでいること】では「不要なものは買わず、過剰な包装やレジ袋は断る」が約7割、  
【今後新たに取り組みたいと思うこと】では「エアコンフィルターを月2回程度清掃する」が約4割

問39 地球温暖化防止のための取り組みについて、あなたが、(1) 現在取り組んでいることと、(2) 今後新たに取り組みたいと思うことについて、次の中からあてはまるものをすべて選んでください。

図14-5-1 【現在取り組んでいること】

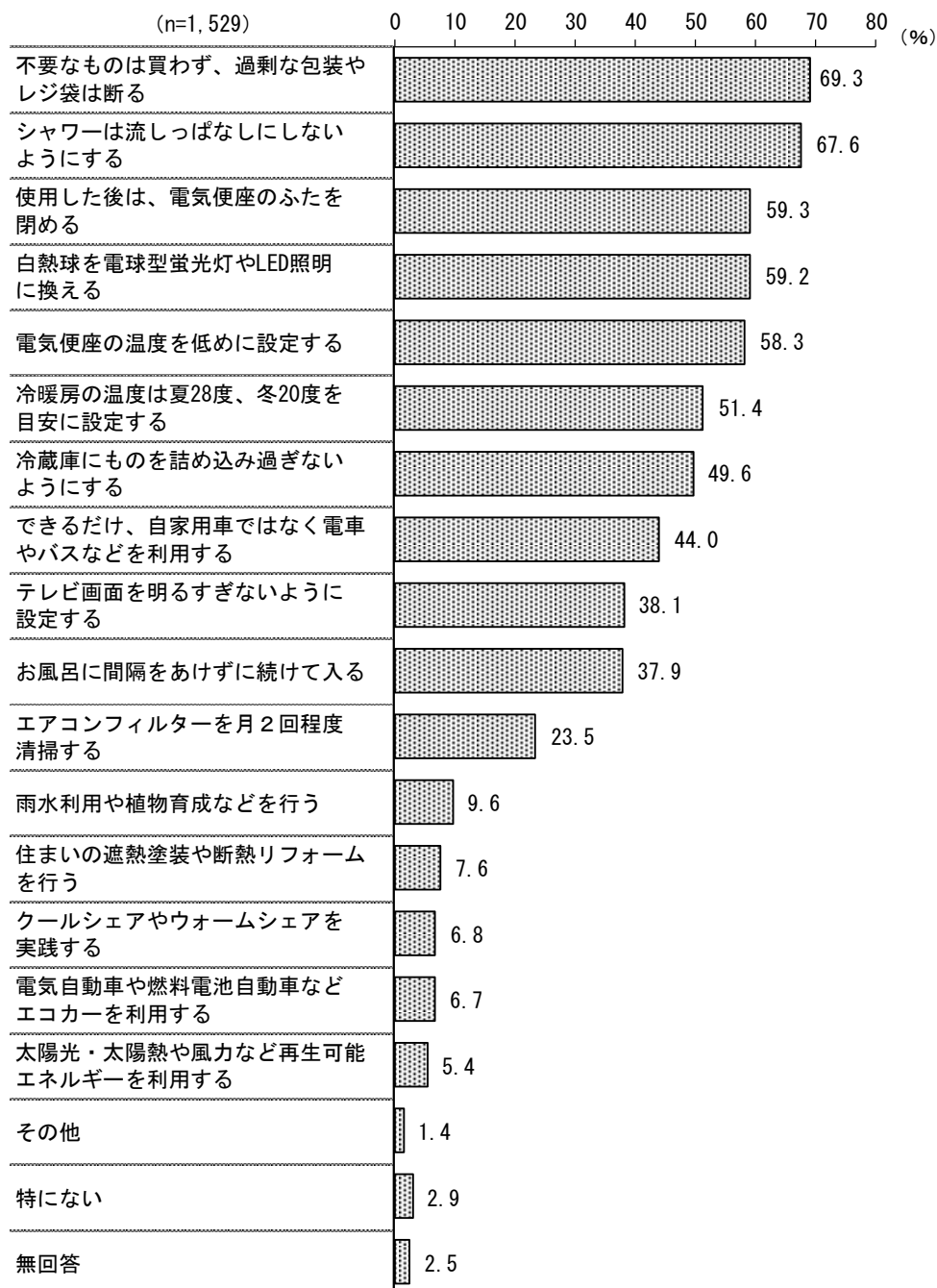
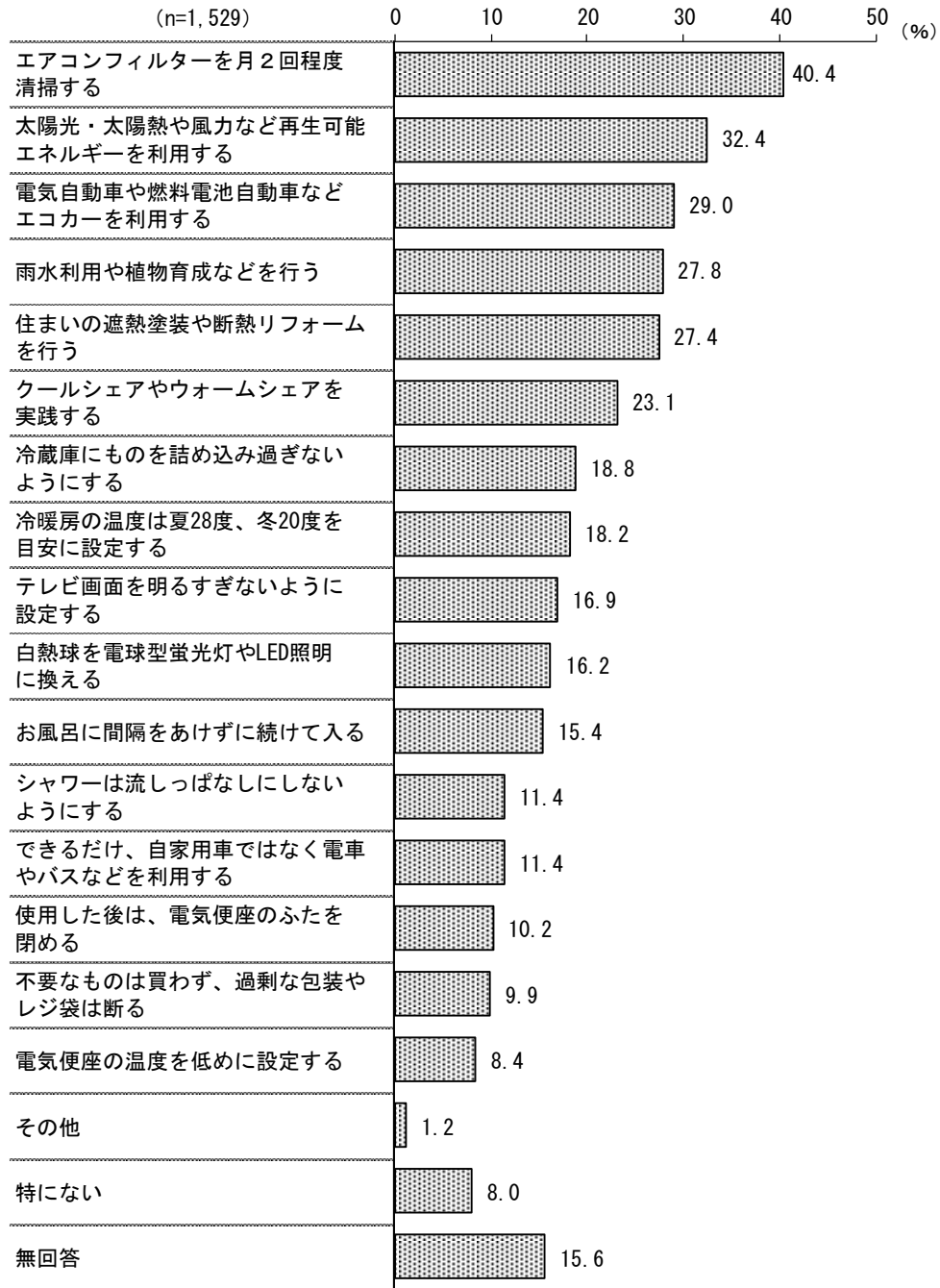


図14-5-2 【今後新たに取り組みたいと思うこと】



地球温暖化防止のための取り組みについて聞いたところ、【現在取り組んでいること】は、「不要なものは買わず、過剰な包装やレジ袋は断る」(69.3%)が約7割で最も高く、次いで「シャワーは流しっぱなしにしないようにする」(67.6%)、「使用した後は、電気便座のふたを閉める」(59.3%)となっている。(図14-5-1)


【今後新たに取り組みたいと思うこと】は、「エアコンフィルターを月2回程度清掃する」(40.4%)が約4割で最も高く、次いで「太陽光・太陽熱や風力など再生可能エネルギーを利用する」(32.4%)、「電気自動車や燃料電池自動車などエコカーを利用する」(29.0%)となっている。(図14-5-2)

【現在取り組んでいること】では、性別で見ると、上位10項目で女性が男性より高くなっており、特に「不要なものは買わず、過剰な包装やレジ袋は断る」は15.8ポイント、「冷蔵庫にもものを詰め込み過ぎないようにする」は11.5ポイント、それぞれ高くなっている。

性・年代別で見ると、「不要なものは買わず、過剰な包装やレジ袋は断る」は女性60歳代で8割台半ばと高くなっている。「冷暖房の温度は夏28度、冬20度を目安に設定する」は女性60歳代で7割を超えて高くなっている（図14-5-3）

図14-5-3 性別、性・年代別 地球温暖化防止に向けた家庭での取り組み

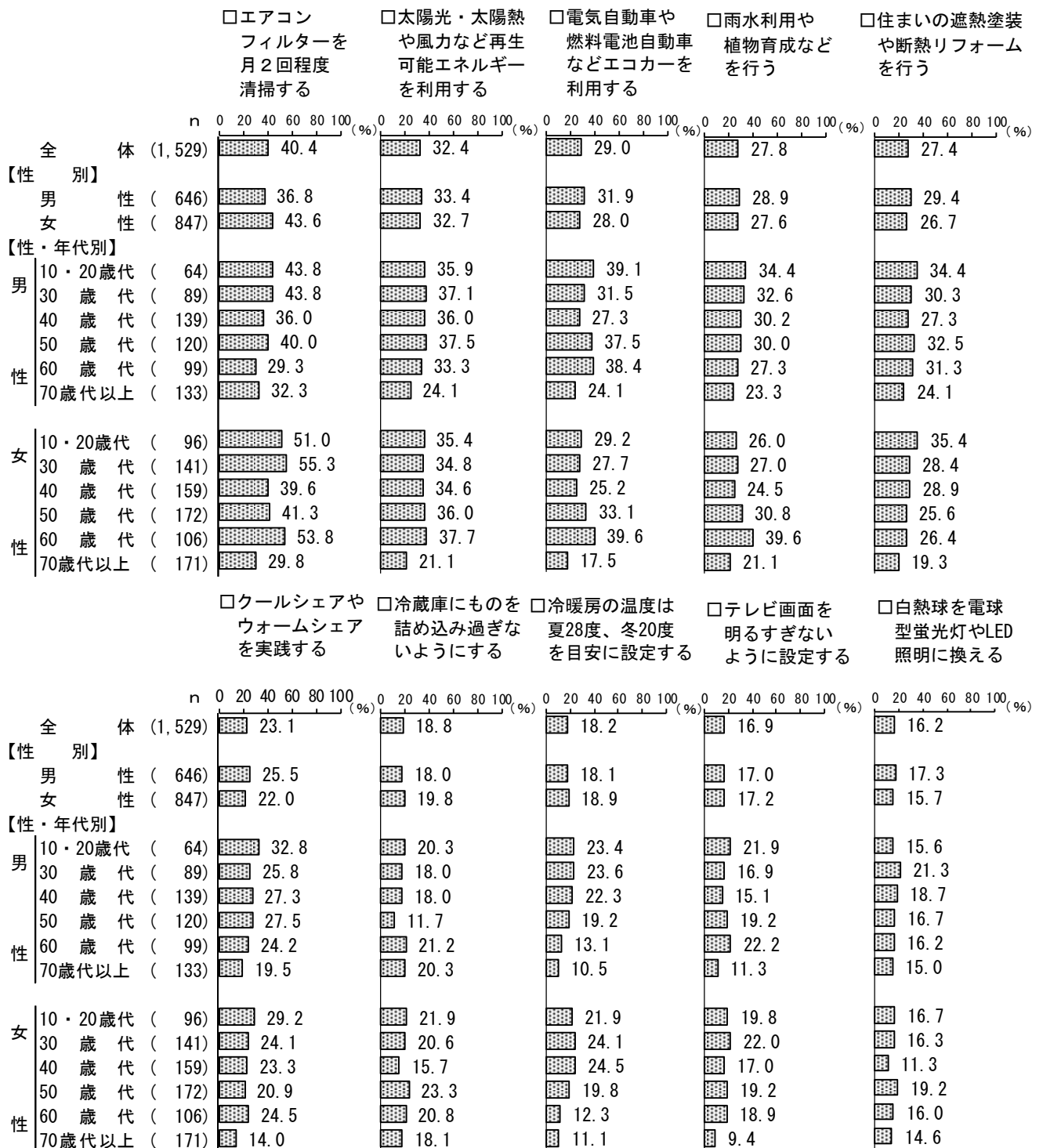
【現在取り組んでいること】（上位10項目）



【今後新たに取り組みたいと思うこと】では、性別で見ると、「エアコンフィルターを月2回程度清掃する」は女性が男性より6.8ポイント高くなっている。

性・年代別で見ると、「エアコンフィルターを月2回程度清掃する」は女性30歳代で5割台半ばと高くなっている。「電気自動車や燃料電池自動車などエコカーを利用する」は女性60歳代、男性10・20歳代で約4割と高くなっている。「雨水利用や植物育成などを行う」は女性60歳代で約4割と高くなっている。(図14-5-4)

図14-5-4 性別、性・年代別 地球温暖化防止に向けた家庭での取り組み  
【今後新たに取り組みたいと思うこと】(上位10項目)



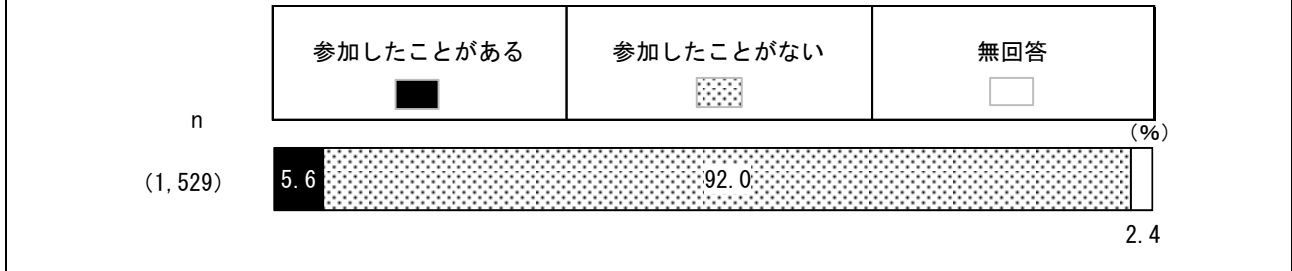


## 14-6 地球温暖化防止や生物を大切にするための地域活動への参加状況

- 「参加したことがない」が9割を超える

問40 あなたは、地球温暖化防止や、緑を守り育て、生物を大切にするための地域活動や講習会に参加したことがありますか。次の中からあてはまるものを1つ選んでください。

図14-6-1

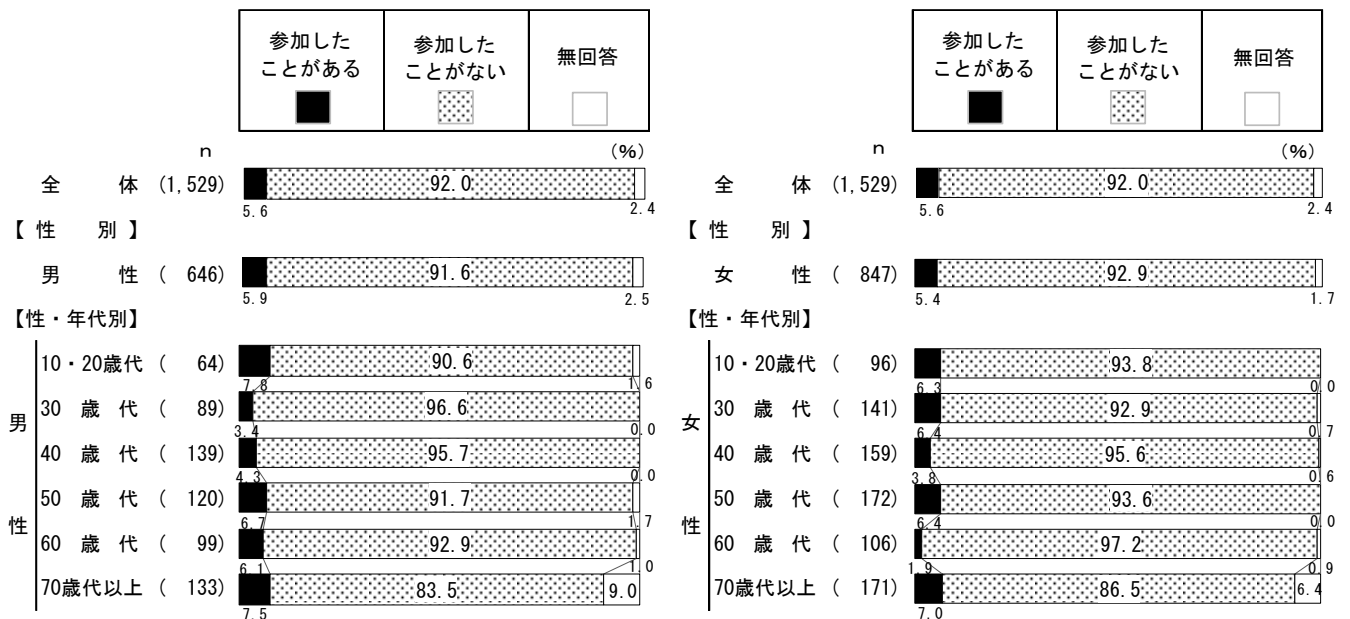


地球温暖化防止や生物を大切にするための地域活動や講習会に参加したことがあるか聞いたところ、「参加したことがある」(5.6%)は1割未満、「参加したことがない」(92.0%)は9割を超えている。(図14-6-1)

性別でみると、男女間で大きな差はみられない。

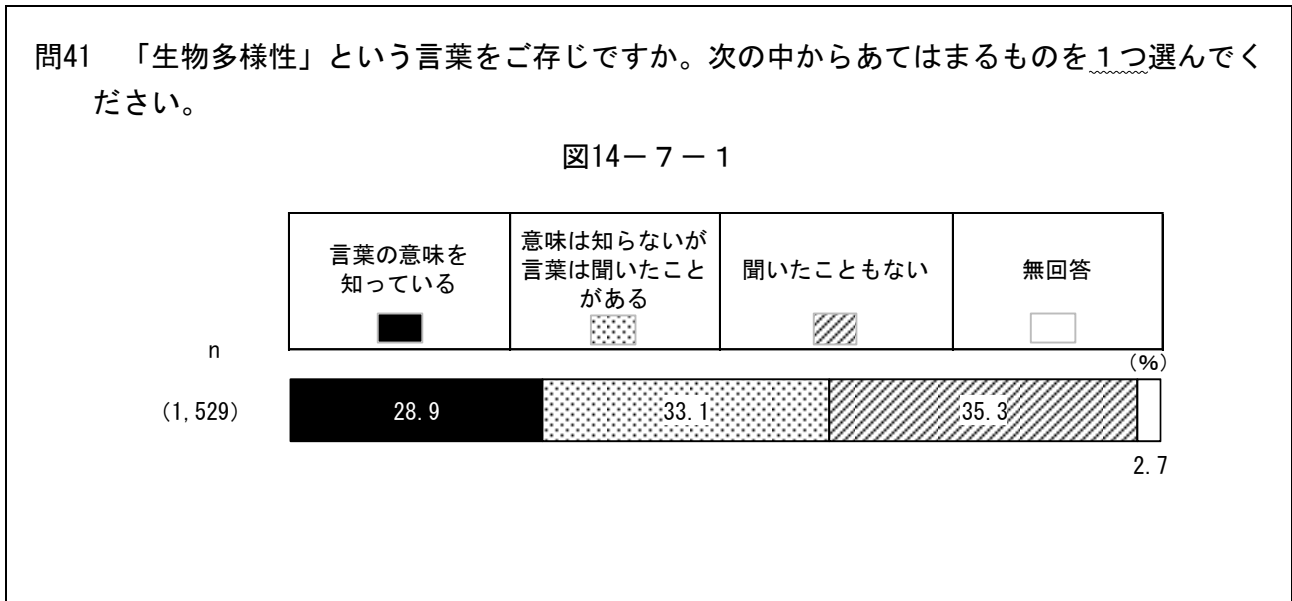
性・年代別でみると、「参加したことがない」は男女ともに60歳代以下の年代で9割台となっている。(図14-6-2)

図14-6-2 性別、性・年代別 地球温暖化防止や生物を大切にするための地域活動への参加状況



## 14-7 「生物多様性」の認知度

- 「聞いたこともない」が3割台半ば



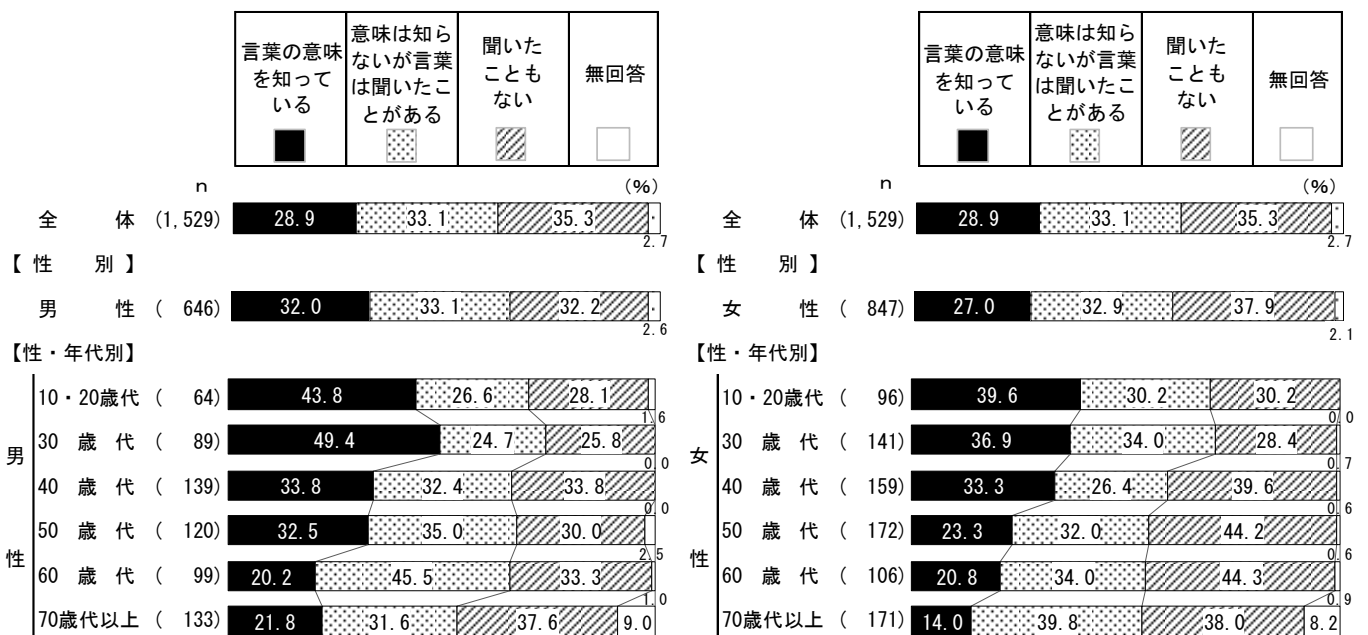
「生物多様性」という言葉を知っているか聞いたところ、「言葉の意味を知っている」(28.9%)は3割近く、「意味は知らないが言葉は聞いたことがある」(33.1%)は3割を超えている。一方、「聞いたこともない」(35.3%)は3割台半ばとなっている。(図14-7-1)

性別でみると、「聞いたこともない」は女性が男性より5.7ポイント高くなっている。一方、「言葉の意味を知っている」は男性が女性より5.0ポイント高くなっている。

性・年代別でみると、「言葉の意味を知っている」は男性の10・20歳代、30歳代で4割台と高くなっている。「聞いたこともない」は女性の50歳代、60歳代で4割台半ばと高くなっている。

(図14-7-2)

図14-7-2 性別、性・年代別 「生物多様性」の認知度



# 15 SDGs

---

15-1 SDGsとの関わり

15-2 具体的な行動を起こしていない理由

---

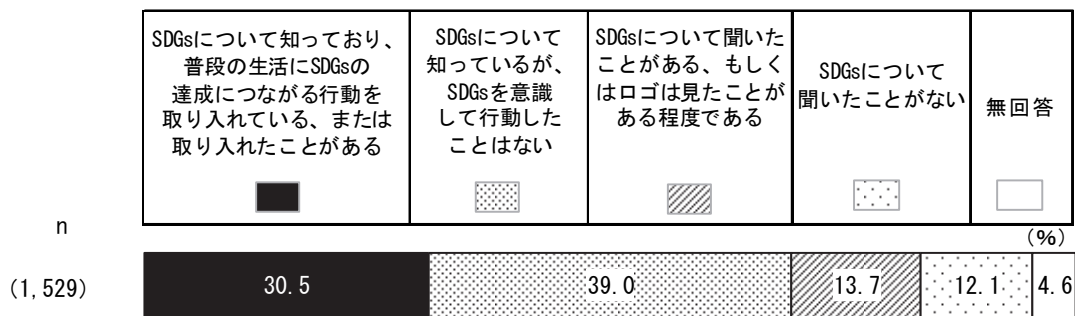


## 15-1 SDGsとの関わり

- 「SDGsについて知っているが、SDGsを意識して行動したことはない」が約4割

問 42 あなたは、SDGs（持続可能な開発目標）について、どのくらいご自身の行動と関わりがありますか。次の中からあてはまるものを1つ選んでください。

図15-1-1

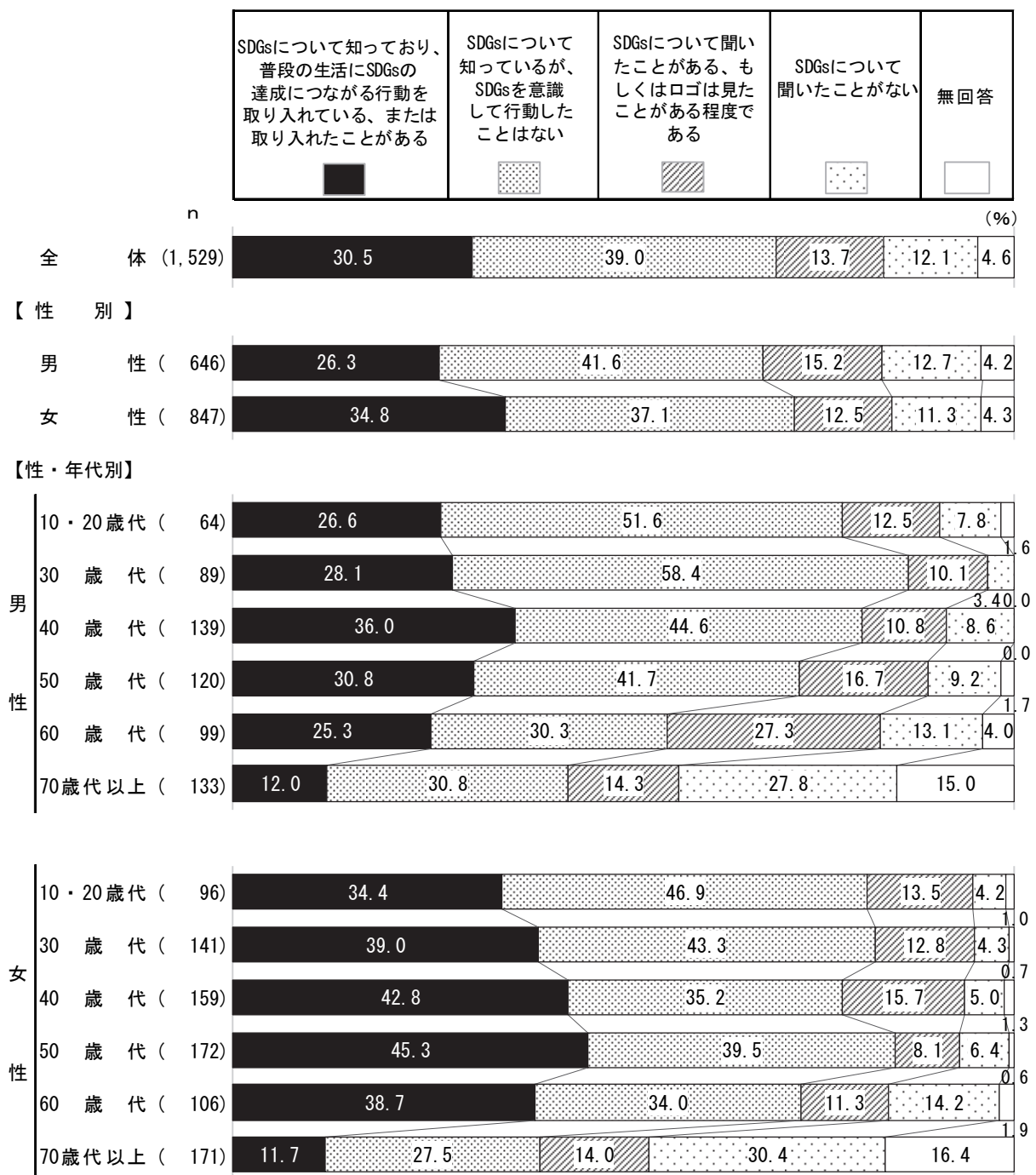


SDGsとの関わりについて聞いたところ、「SDGsについて知っているが、SDGsを意識して行動したことはない」(39.0%)が約4割で最も高く、次いで「SDGsについて知っており、普段の生活にSDGsの達成につながる行動を取り入れている、または取り入れたことがある」(30.5%)、「SDGsについて聞いたことがある、もしくはロゴは見たことがある程度である」(13.7%)、「SDGsについて聞いたことがない」(12.1%)となっている。(図15-1-1)

性別で見ると、「SDGsについて知っており、普段の生活にSDGsの達成につながる行動を取り入れている、または取り入れたことがある」は女性が男性より8.5ポイント高くなっている。一方、「SDGsについて知っているが、SDGsを意識して行動したことはない」は男性が女性より4.5ポイント高くなっている。

性・年代別で見ると、「SDGsについて知っており、普段の生活にSDGsの達成につながる行動を取り入れている、または取り入れたことがある」は女性の40歳代、50歳代で4割台と高くなっている。「SDGsについて知っているが、SDGsを意識して行動したことはない」は、男性30歳代で6割近くと高くなっている。「SDGsについて聞いたことがない」は女性70歳代以上で約3割、男性70歳代以上で3割近くと高くなっている。(図15-1-2)

図15-1-2 性別、性・年代別 SDGsとの関わり



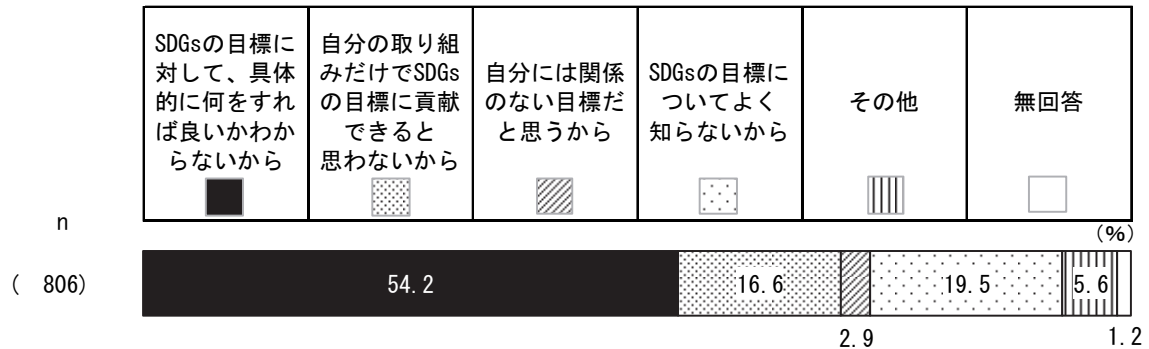
## 15-2 具体的な行動を起こしていない理由

- 「SDGsの目標に対して、具体的に何をすれば良いかわからないから」が5割台半ば

〔問42で「SDGsについて知っているが、SDGsを意識して行動したことはない」・「SDGsについて聞いたことがある、もしくはロゴは見たことがある程度である」と答えた方に〕

問42-1 SDGsの目標を達成するために、具体的な行動を起こしていない理由について、次の中からあてはまるものを1つ選んでください。

図15-2-1




SDGsを達成するために具体的な行動を起こしていないと答えた人（806人）にその理由について聞いたところ、「SDGsの目標に対して、具体的に何をすれば良いかわからないから」（54.2%）が5割台半ばで最も高く、次いで「SDGsの目標についてよく知らないから」（19.5%）、「自分の取り組みだけでSDGsの目標に貢献できると思わないから」（16.6%）となっている。（図15-2-1）

性別でみると、「SDGsの目標に対して、具体的に何をすれば良いかわからないから」は女性が男性より14.6ポイント高くなっている。一方、「自分の取り組みだけでSDGsの目標に貢献できると思わないから」は男性が女性より5.6ポイント高くなっている。

性・年代別でみると、「SDGsの目標に対して、具体的に何をすれば良いかわからないから」は女性60歳代で8割近くと高くなっている。「自分の取り組みだけでSDGsの目標に貢献できると思わないから」は男性10・20歳代で約3割、男性40歳代で3割近くと高くなっている。(図15-2-2)

図15-2-2 性別、性・年代別 具体的な行動を起こしていない理由





# 16 地域

---

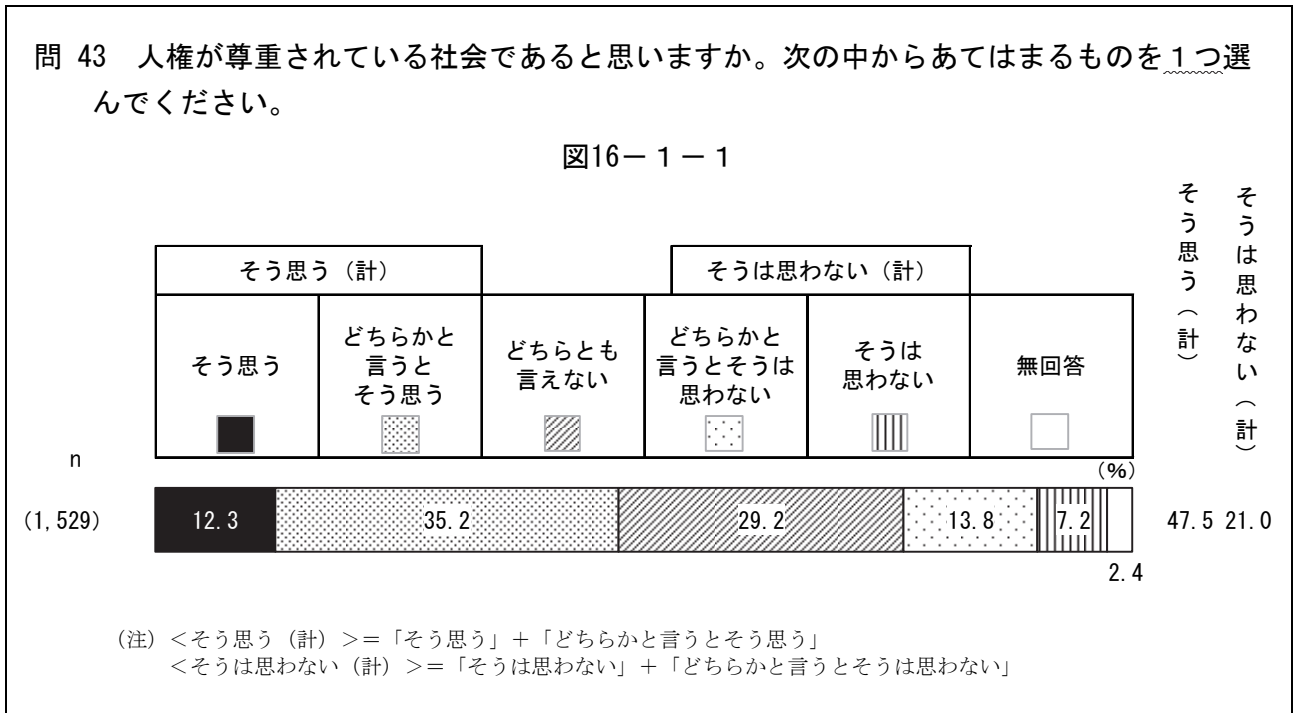
16-1 人権の尊重

---



## 16-1 人権の尊重

- <そう思う (計)>が5割近く



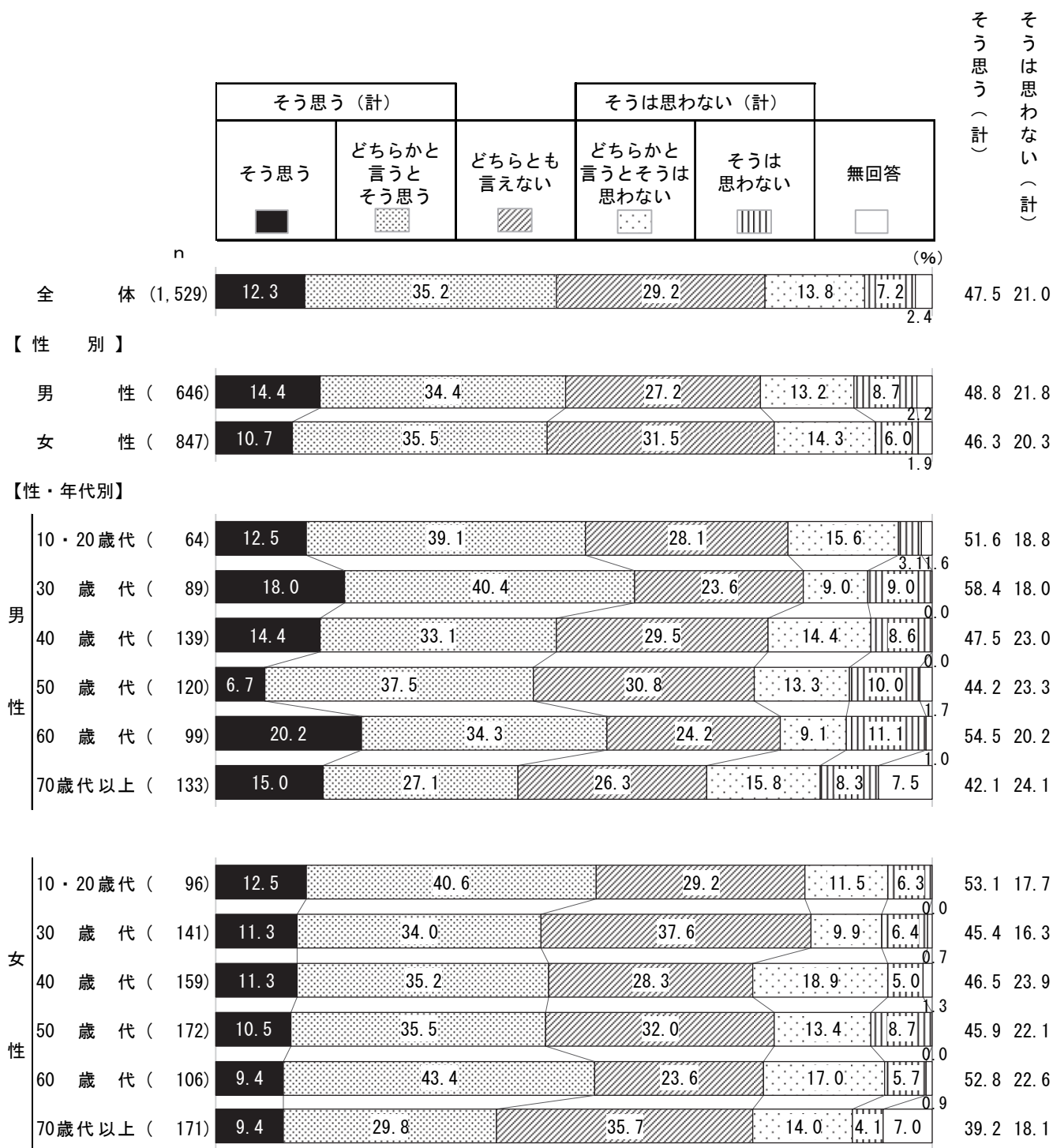
人権が尊重されている社会であると思うか聞いたところ、「どちらかと言うとそう思う」(35.2%)が3割台半ばで最も高く、これに「そう思う」(12.3%)を合わせた<そう思う (計)>(47.5%)は5割近くとなっている。一方、「そうは思わない」(7.2%)と「どちらかと言うとそうは思わない」(13.8%)を合わせた<そうは思わない (計)>(21.0%)は2割を超えている。

(図16-1-1)

性別でみると、男女間で大きな差はみられない。

性・年代別でみると、＜そう思う（計）＞は男性30歳代で6割近くと高くなっている。一方、＜そうは思わない（計）＞は男性70歳代以上で2割台半ばとなっている。（図16-1-2）

図16-1-2 性別、性・年代別 人権の尊重



# 17 福祉

---

17-1 介護保険制度で充実すべきこと

---

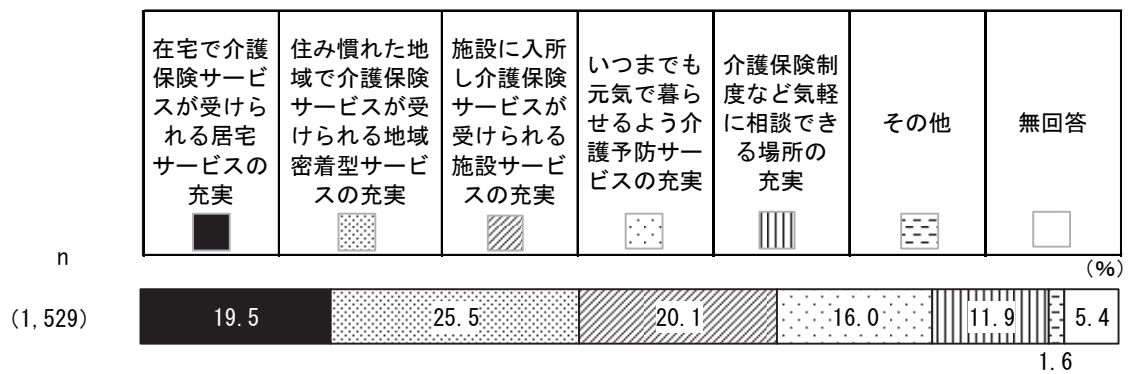


## 17-1 介護保険制度で充実すべきこと

- 「住み慣れた地域で介護保険サービスが受けられる地域密着型サービスの充実」が2割台半ば

問44 あなたは、高齢者が安心して介護保険制度を利用するために、どのようなことに重点をおくべきだと思いますか。次の中から特に重要だと思うものを1つ選んでください。

図17-1-1




高齢者が安心して介護保険制度を利用するために、どのようなことに重点をおくべきだと思うか聞いたところ、「住み慣れた地域で介護保険サービスが受けられる地域密着型サービスの充実」(25.5%)が2割台半ばで最も高く、次いで「施設に入所し介護保険サービスが受けられる施設サービスの充実」(20.1%)、「在宅で介護保険サービスが受けられる居宅サービスの充実」(19.5%)となっている。(図17-1-1)

性別でみると、「介護保険制度など気軽に相談できる場所の充実」は男性が女性より4.0ポイント高くなっている。

性・年代別でみると、「施設に入所し介護保険サービスが受けられる施設サービスの充実」は男性60歳代で約3割と高くなっている。「いつまでも元気で暮らせるよう介護予防サービスの充実」は男性30歳代で3割近くと高くなっている。「介護保険制度など気軽に相談できる場所の充実」は女性60歳代で約2割と高くなっている。(図17-1-2)

図17-1-2 性別、性・年代別 介護保険制度で充実すべきこと





# 18 産業

---

18-1 「ものづくりのまち すみだ」についての考え

18-2 「区内生産品」についての考え

---

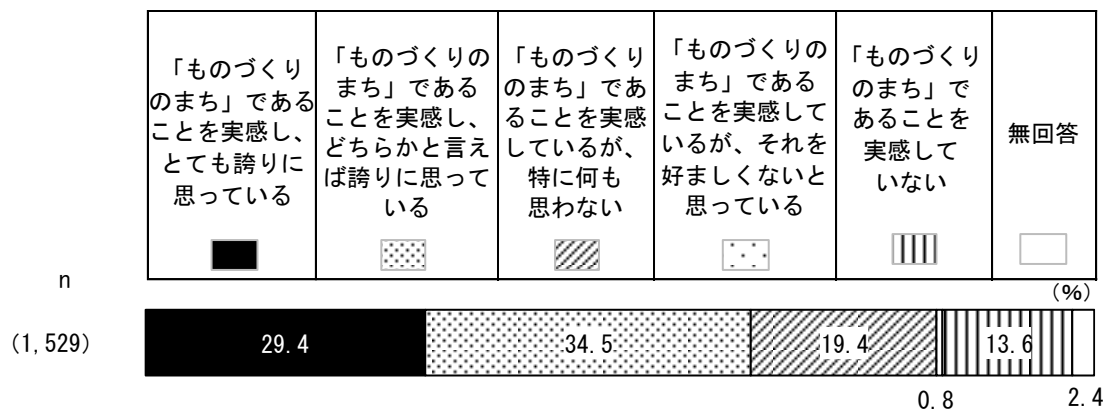


## 18-1 「ものづくりのまち すみだ」についての考え

- 『ものづくりのまち』であることを実感し、どちらかと言えば誇りに思っている」が3割台半ば

問45 墨田区は、製造業の工場数が23区の中でも屈指の多さを誇っています。あなたは、このような「ものづくりのまち すみだ」についてどう思いますか。次の中からあてはまるものを1つ選んでください。

図18-1-1

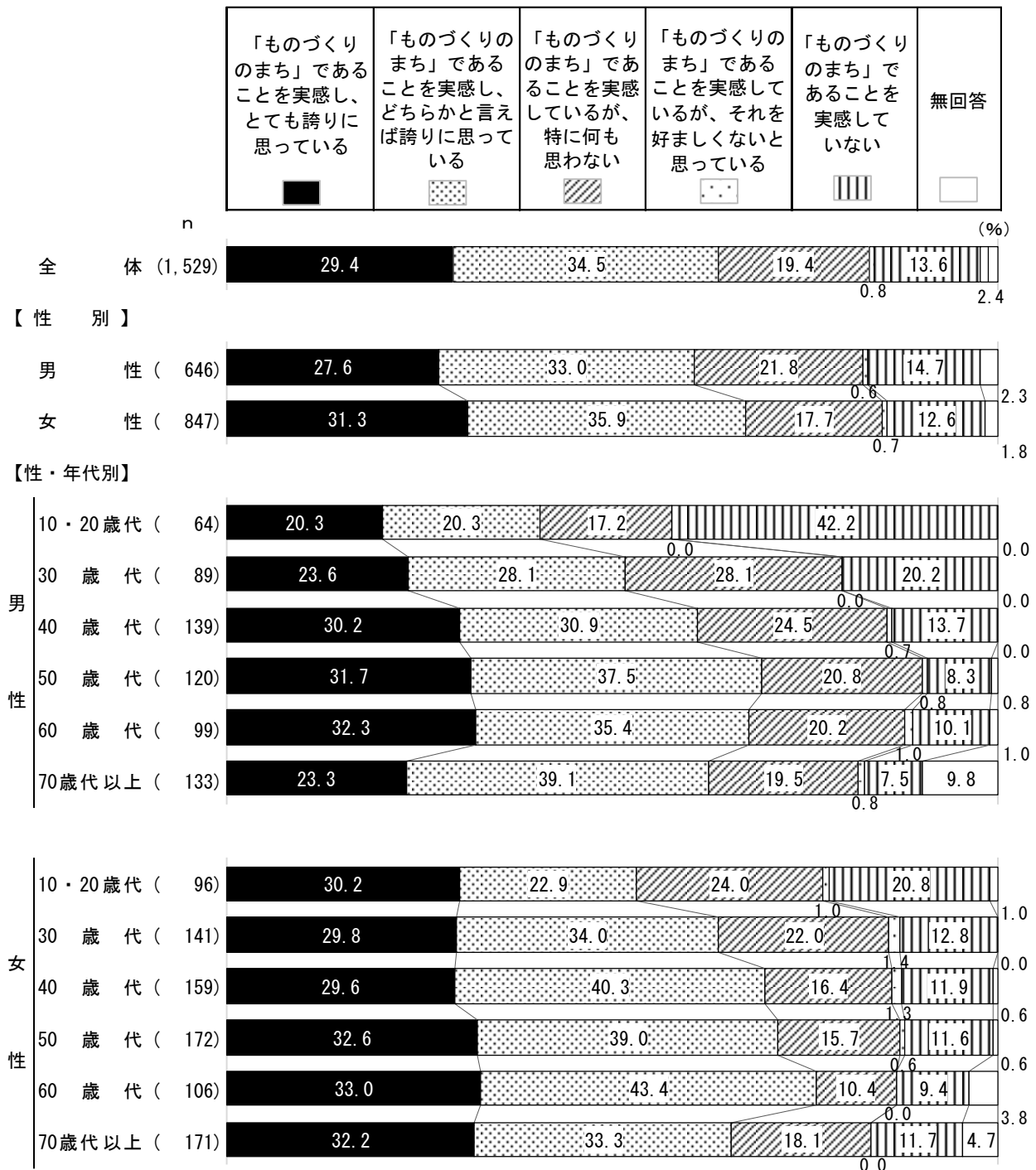


「ものづくりのまち すみだ」についての考えを聞いたところ、『ものづくりのまち』であることを実感し、とても誇りに思っている」(29.4%)が約3割、『ものづくりのまち』であることを実感し、どちらかと言えば誇りに思っている」(34.5%)は3割台半ばとなっている。一方、『ものづくりのまち』であることを実感しているが、特に何も思わない」(19.4%)が約2割、『ものづくりのまち』であることを実感しているが、それを好ましくないと思っている」(0.8%)は1割未満となっている。また、『ものづくりのまち』であることを実感していない」(13.6%)は1割を超えている。(図18-1-1)

性別でみると、『ものづくりのまち』であることを実感しているが、特に何も思わない」は男性が女性より4.1ポイント高くなっている。

性・年代別でみると、『ものづくりのまち』であることを実感し、どちらかと言えば誇りに思っている」は女性の40歳代、60歳代で4割台と高くなっている。『ものづくりのまち』であることを実感していない」は男性10・20歳代で4割を超えて高くなっている。(図18-1-2)

図18-1-2 性別、性・年代別 「ものづくりのまち すみだ」についての考え

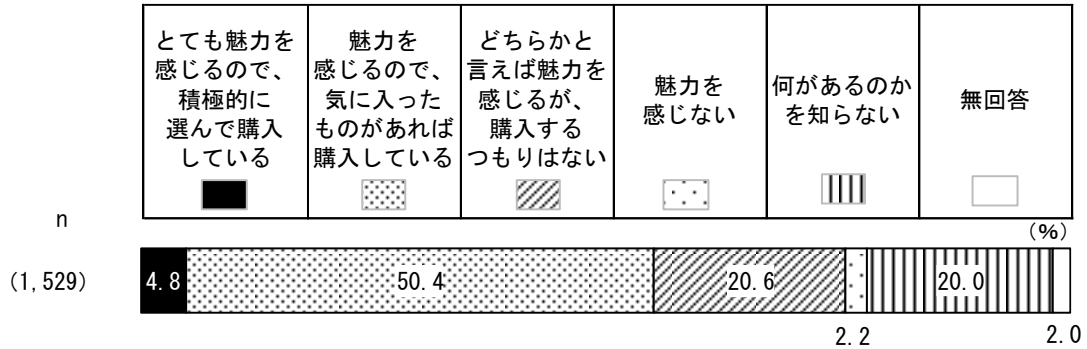


## 18-2 「区内生産品」についての考え

- 「魅力を感じるので、気に入ったものがあれば購入している」が約5割

問46 墨田区内では、伝統工芸品から機械工業製品まで、さまざまなものが生産されています。あなたは、これらの「区内生産品」についてどう思いますか。次の中からあてはまるものを1つ選んでください。

図18-2-1

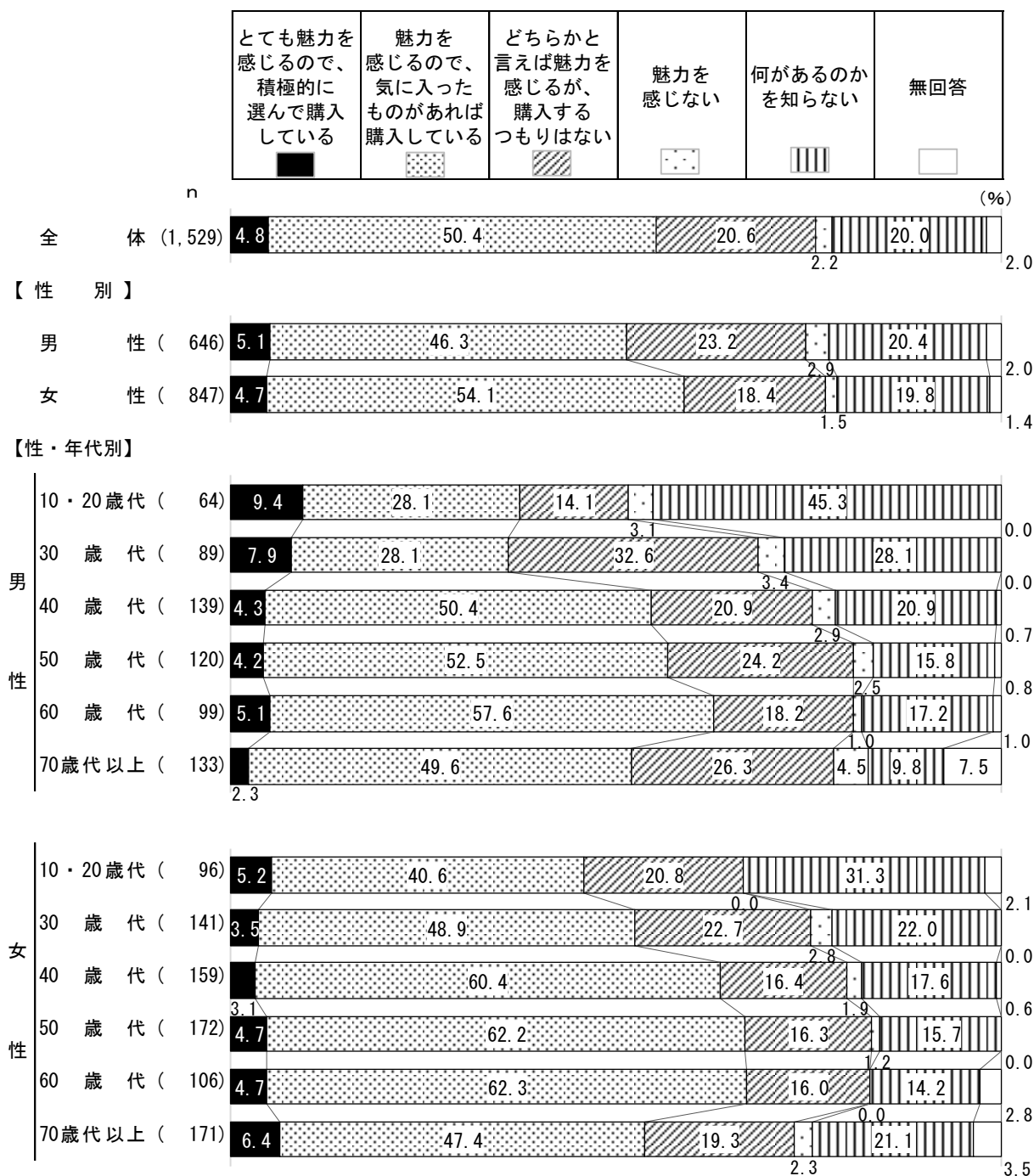


「区内生産品」についての考えを聞いたところ、「とても魅力を感じるので、積極的に選んで購入している」(4.8%)が1割未満、「魅力を感じるので、気に入ったものがあれば購入している」(50.4%)は約5割となっている。一方、「どちらかと言えば魅力を感じるが、購入するつもりはない」(20.6%)が約2割、「魅力を感じない」(2.2%)は1割未満となっている。また、「何があるのかを知らない」(20.0%)は2割となっている。(図18-2-1)

性別でみると、「魅力を感じるので、気に入ったものがあれば購入している」は女性が男性より7.8ポイント高くなっている。一方、「どちらかと言えば魅力を感じるが、購入するつもりはない」は男性が女性より4.8ポイント高くなっている。

性・年代別でみると、「魅力を感じるので、気に入ったものがあれば購入している」は女性の50歳代、60歳代で6割を超えて高くなっている。「どちらかと言えば魅力を感じるが、購入するつもりはない」は男性の30歳代で3割を超えて高くなっている。「何があるのかを知らない」は男性10・20歳代で4割台半ばと高くなっている。(図18-2-2)

図18-2-2 性別、性・年代別 「区内生産品」 についての考え



# 19 観光

---

19-1 「観光客」についての考え

---



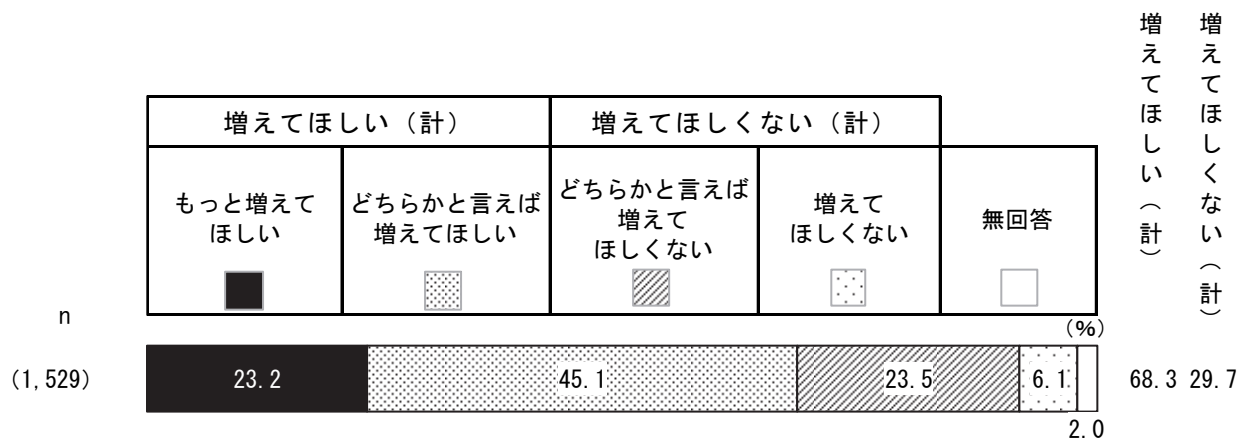


## 19-1 「観光客」についての考え

- <増えてほしい (計)>が7割近く

問47 観光客がまちに増えることについて、あなたの考えをお伺いします。次の中からあてはまるものを1つ選んでください。

図19-1-1



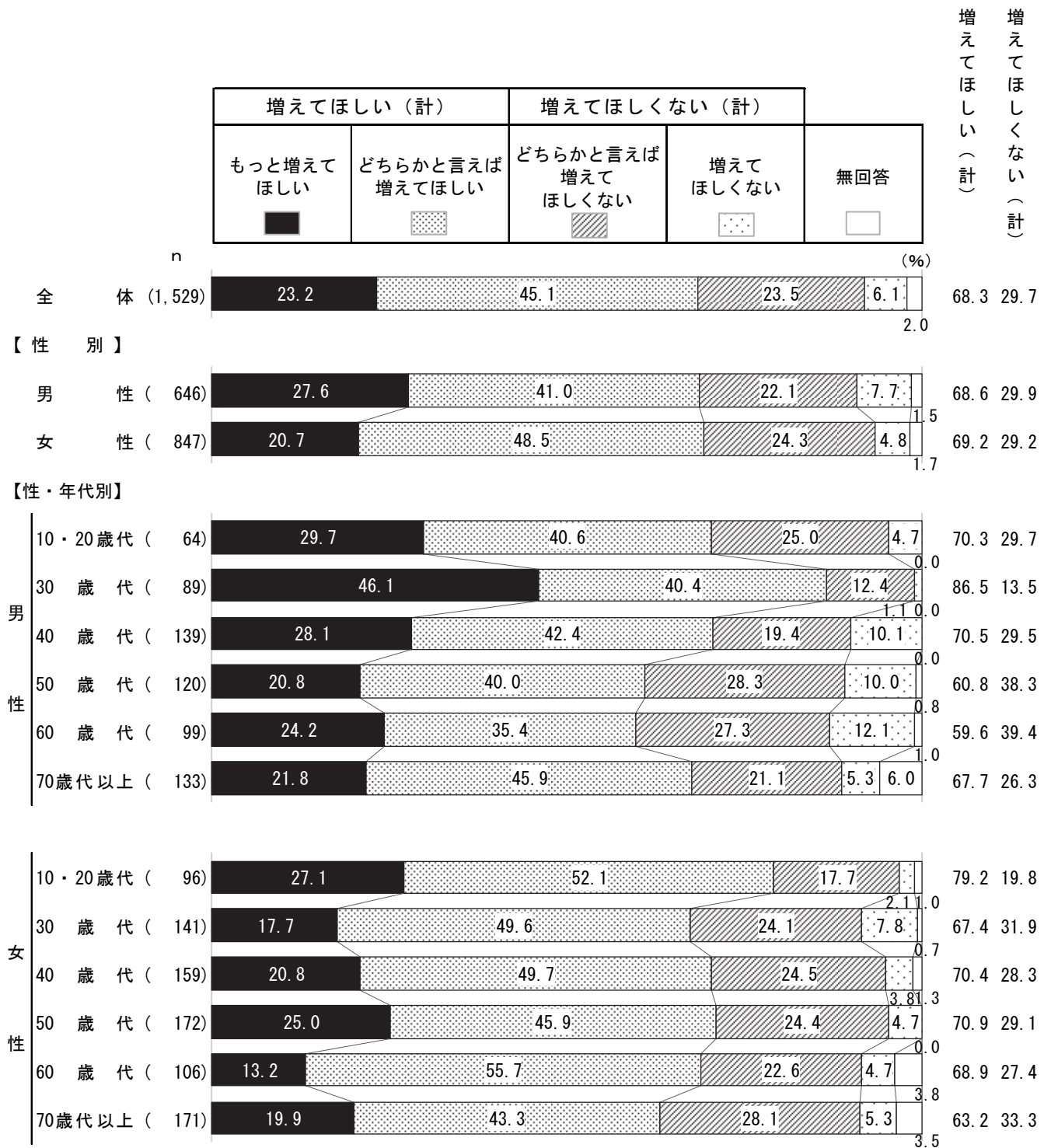
(注) <増えてほしい (計)> = 「もっと増えてほしい」 + 「どちらかと言えば増えてほしい」  
 <増えてほしくない (計)> = 「増えてほしくない」 + 「どちらかと言えば増えてほしくない」

観光客がまちに増えることについてどう思うか聞いたところ、「もっと増えてほしい」(23.2%)と「どちらかと言えば増えてほしい」(45.1%)を合わせた<増えてほしい (計)>が7割近くとなっている。一方、「増えてほしくない」(6.1%)と「どちらかと言えば増えてほしくない」(23.5%)を合わせた<増えてほしくない (計)>(29.7%)は約3割となっている。(図19-1-1)

性別でみると、「どちらかと言えば増えてほしい」は女性が男性より7.5ポイント高くなっている。「増えてほしい」は男性が女性より6.9ポイント高くなっている。

性・年代別でみると、＜増えてほしい（計）＞は男性30歳代で8割台半ばと高くなっている。一方、＜増えてほしくない（計）＞は男性60歳代で約4割と高くなっている。（図19-1-2）

図19-1-2 性別、性・年代別 「観光客」についての考え



# 20 自由意見

---

20-1 区政に対する意見・要望

---



## 20-1 区政に対する意見・要望

- 「福祉・子育てに関すること」が1割台半ば

区が行っている事業や施策について、ご意見やご要望がありましたら、ご自由にお書きください。お寄せいただいたご意見等は、今後の区政運営の参考にさせていただきます。

図20-1-1

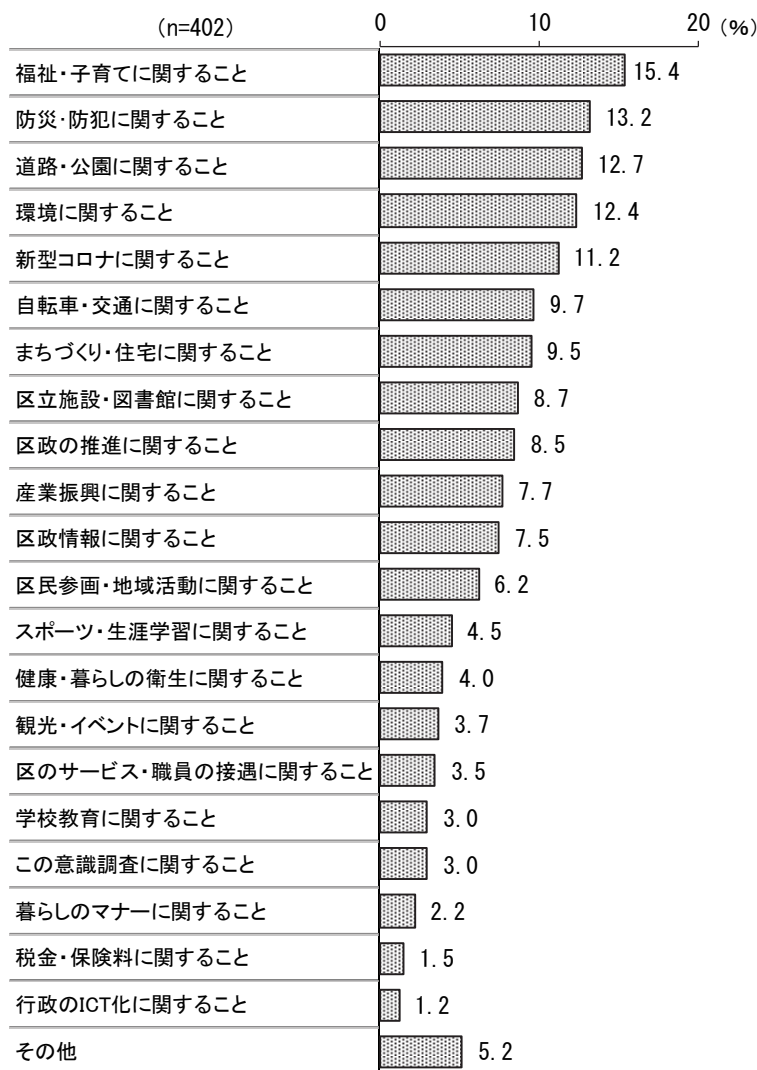


表20-1-1

分類項目	件数
福祉・子育てに関すること	62
防災・防犯に関すること	53
道路・公園に関すること	51
環境に関すること	50
新型コロナに関すること	45
自転車・交通に関すること	39
まちづくり・住宅に関すること	38
区立施設・図書館に関すること	35
区政の推進に関すること	34
産業振興に関すること	31
区政情報に関すること	30
区民参画・地域活動に関すること	25
スポーツ・生涯学習に関すること	18
健康・暮らしの衛生に関すること	16
観光・イベントに関すること	15
区のサービス・職員の接遇に関すること	14
学校教育に関すること	12
この意識調査に関すること	12
暮らしのマナーに関すること	9
税金・保険料に関すること	6
行政のICT化に関すること	5
その他	21
件数合計	621

区政に対する意見・要望を自由記述形式で聞いたところ、402人（26.3%）から621件の回答があった。意見・要望を項目ごとに分類してまとめたところ、「福祉・子育てに関すること」（62件、15.4%）が最も高く、次いで「防災・防犯に関すること」（53件、13.2%）、「道路・公園に関すること」（51件、12.7%）、「環境に関すること」（50件、12.4%）となっている。（図20-1-1、表20-1-1）



# IV 集計表





問 1 あなたは、墨田区に住んで何年になりますか。  
次の中からあてはまるものを1つ選んでください。

	調査数	1年未満	1年以上5年未満	5年以上10年未満	10年以上20年未満	20年以上	無回答
全体	1,529	5.6	14.7	12.5	17.4	49.5	0.3
性別							
男性	646	6.2	13.8	10.7	20.4	48.5	0.5
女性	847	5.4	15.5	13.7	15.3	49.8	0.2
その他	6	-	33.3	16.7	16.7	33.3	-
年代別							
10歳代	2	-	50.0	-	50.0	-	-
20歳代	159	25.8	39.6	5.7	6.9	22.0	-
30歳代	231	10.4	38.1	28.6	10.0	13.0	-
40歳代	300	2.7	12.0	20.3	36.0	28.3	0.7
50歳代	293	2.4	7.2	9.6	22.9	58.0	-
60歳代	207	1.9	3.4	6.3	12.6	75.4	0.5
70歳代以上	305	0.7	1.6	3.0	8.9	85.2	0.7
性・年代別							
男性/10・20歳代	64	26.6	35.9	4.7	7.8	25.0	-
30歳代	89	12.4	40.4	24.7	11.2	11.2	-
40歳代	139	4.3	8.6	16.5	38.8	30.2	1.4
50歳代	120	2.5	7.5	9.2	30.8	50.0	-
60歳代	99	2.0	4.0	6.1	12.1	74.7	1.0
70歳代以上	133	0.8	3.0	3.0	10.5	82.7	-
女性/10・20歳代	96	25.0	42.7	6.3	7.3	18.8	-
30歳代	141	9.2	36.2	31.2	9.2	14.2	-
40歳代	159	1.3	14.5	23.3	34.0	27.0	-
50歳代	172	2.3	7.0	9.9	16.9	64.0	-
60歳代	106	1.9	2.8	6.6	13.2	75.5	-
70歳代以上	171	0.6	0.6	2.9	7.6	87.1	1.2
職業別							
自営業	121	1.7	9.1	6.6	14.9	67.8	-
自由業	14	-	7.1	28.6	21.4	42.9	-
管理職	133	4.5	10.5	19.5	32.3	33.1	-
事務職	293	9.6	29.7	17.7	15.7	26.6	0.7
専門職	212	13.7	25.9	16.5	20.8	23.1	-
労務職・サービス職	105	9.5	10.5	6.7	14.3	58.1	1.0
パート・アルバイト	176	1.7	9.1	10.8	21.6	56.8	-
専業主婦(夫)	145	2.1	10.3	15.2	14.5	57.9	-
学生	18	-	-	5.6	33.3	61.1	-
無職	238	1.3	2.9	2.5	10.1	82.4	0.8
その他	20	10.0	15.0	15.0	10.0	50.0	-
家族人数別							
1人	375	10.1	25.6	12.0	14.4	37.6	0.3
2人	495	7.1	15.8	10.1	14.9	51.5	0.6
3人	301	2.3	9.0	14.6	18.3	55.8	-
4人	229	1.3	7.0	17.9	27.5	45.9	0.4
5人	60	5.0	5.0	6.7	20.0	63.3	-
6人以上	27	-	3.7	7.4	14.8	74.1	-
ライフステージ別							
独身期	213	19.7	36.2	10.8	7.0	26.3	-
家族形成期	213	10.8	38.0	33.3	8.0	9.4	0.5
家族成長前期	148	1.4	2.7	12.8	54.1	29.1	-
家族成長後期	82	1.2	3.7	2.4	19.5	73.2	-
家族成熟期	95	1.1	6.3	2.1	14.7	75.8	-
老齢期	353	1.4	1.4	3.7	9.3	83.3	0.8
その他	341	3.5	12.9	15.5	24.6	43.1	0.3
居住形態別							
持ち家・一戸建て	422	0.9	3.1	5.9	11.8	78.0	0.2
持ち家・共同住宅	393	1.0	7.1	13.0	24.9	53.7	0.3
民間の賃貸・一戸建て	64	12.5	26.6	21.9	10.9	28.1	-
民間の賃貸・共同住宅	471	14.4	32.7	16.8	17.6	18.0	0.4
公的賃貸住宅	102	2.0	2.9	9.8	17.6	67.6	-
社団・職員宿舎・寮	13	-	30.8	23.1	7.7	38.5	-
間借り・同居	27	-	11.1	14.8	18.5	55.6	-
その他	2	-	-	-	50.0	50.0	-
地域別							
北部地域	817	4.8	10.8	11.6	16.4	55.9	0.5
南部地域	675	7.0	19.9	13.5	19.1	40.4	0.1
ブロック別							
Aブロック	182	2.2	5.5	11.0	20.3	59.3	1.6
Bブロック	158	8.9	10.8	10.1	13.3	57.0	-
Cブロック	118	3.4	10.2	12.7	16.9	55.9	0.8
Dブロック	175	5.1	16.6	12.0	13.7	52.6	-
Eブロック	184	4.3	10.9	12.5	17.4	54.9	-
Fブロック	237	5.5	18.1	12.7	19.4	44.3	-
Gブロック	169	7.1	18.3	8.3	26.0	39.6	0.6
Hブロック	269	8.2	22.3	17.5	14.5	37.5	-
居住年数別							
短期居住者	310	27.7	72.3	-	-	-	-
1年未満	86	100.0	-	-	-	-	-
1年以上5年未満	224	-	100.0	-	-	-	-
中期居住者	457	-	-	41.8	58.2	-	-
5年以上10年未満	191	-	-	100.0	-	-	-
10年以上20年未満	266	-	-	-	100.0	-	-
長期居住者	757	-	-	-	-	100.0	-

問 2 あなたは、これからも墨田区に住み続けたいと思いますか。次の中からあてはまるものを1つ選んでください。

	調査数	ずっと住み続けたい	自分の間は住み続けた	区外に転出したい	わからない	無回答
全体	1,529	42.6	45.3	3.6	6.9	1.6
性別						
男性	646	42.3	44.4	3.7	7.9	1.7
女性	847	42.3	46.6	3.5	6.0	1.5
その他	6	16.7	50.0	-	33.3	-
年代別						
10歳代	2	-	100.0	-	-	-
20歳代	159	16.4	70.4	6.9	6.3	-
30歳代	231	20.8	65.4	4.8	8.2	0.9
40歳代	300	36.7	54.0	2.3	5.7	1.3
50歳代	293	43.3	46.4	3.4	5.5	1.4
60歳代	207	58.0	30.4	3.9	7.2	0.5
70歳代以上	305	65.9	19.0	2.3	8.5	4.3
性・年代別						
男性/10・20歳代	64	20.3	62.5	9.4	7.8	-
30歳代	89	21.3	65.2	5.6	6.7	1.1
40歳代	139	38.8	49.6	2.2	7.9	1.4
50歳代	120	43.3	46.7	2.5	7.5	-
60歳代	99	53.5	34.3	5.1	6.1	1.0
70歳代以上	133	61.7	21.8	1.5	9.8	5.3
女性/10・20歳代	96	13.5	77.1	5.2	4.2	-
30歳代	141	20.6	65.2	4.3	9.2	0.7
40歳代	159	35.2	57.2	2.5	3.8	1.3
50歳代	172	43.0	46.5	4.1	4.1	2.3
60歳代	106	62.3	27.4	2.8	7.5	-
70歳代以上	171	69.0	17.0	2.9	7.6	3.5
職業別						
自営業	121	51.2	35.5	5.8	4.1	3.3
自由業	14	50.0	42.9	-	7.1	-
管理職	133	36.1	54.1	3.8	5.3	0.8
事務職	293	29.0	61.8	3.4	4.8	1.0
専門職	212	25.9	64.6	2.4	6.1	0.9
労務職・サービス職	105	40.0	43.8	5.7	9.5	1.0
パート・アルバイト	176	45.5	42.6	2.3	8.5	1.1
専業主婦(夫)	145	51.0	32.4	4.8	6.2	5.5
学生	18	22.2	55.6	16.7	5.6	-
無職	238	63.0	23.5	2.1	10.5	0.8
その他	20	55.0	25.0	10.0	10.0	-
家族人数別						
1人	375	33.9	51.5	4.0	8.5	2.1
2人	495	45.1	43.4	2.8	6.7	2.0
3人	301	47.5	43.9	3.0	5.0	0.7
4人	229	41.0	48.9	4.8	3.9	1.3
5人	60	41.7	33.3	5.0	18.3	1.7
6人以上	27	55.6	33.3	3.7	7.4	-
ライフステージ別						
独身期	213	15.5	66.7	7.0	10.3	0.5
家族形成期	213	24.4	65.3	5.2	3.8	1.4
家族成長前期	148	45.9	48.6	1.4	4.1	-
家族成長後期	82	50.0	42.7	2.4	4.9	-
家族成熟期	95	54.7	33.7	3.2	7.4	1.1
老齢期	353	62.9	22.9	2.8	8.2	3.1
その他	341	36.7	51.9	2.6	7.3	1.5
居住形態別						
持ち家・一戸建て	422	60.9	26.1	3.1	7.6	2.4
持ち家・共同住宅	393	46.1	44.3	3.3	5.1	1.3
民間の賃貸・一戸建て	64	21.9	64.1	4.7	7.8	1.6
民間の賃貸・共同住宅	471	20.2	65.6	4.5	8.3	1.5
公的賃貸住宅	102	62.7	30.4	2.0	3.9	1.0
社団・職員宿舎・寮	13	30.8	53.8	15.4	-	-
間借り・同居	27	44.4	44.4	-	11.1	-
その他	2	100.0	-	-	-	-
地域別						
北部地域	817	47.5	37.8	4.3	8.2	2.2
南部地域	675	35.7	55.4	2.8	5.5	0.6
ブロック別						
Aブロック	182	50.0	39.0	2.7	6.0	2.2
Bブロック	158	40.5	39.2	7.6	10.8	1.9
Cブロック	118	53.4	29.7	4.2	10.2	2.5
Dブロック	175	42.3	44.0	5.1	6.9	1.7
Eブロック	184	52.2	34.8	2.2	8.2	2.7
Fブロック	237	36.7	52.7	3.4	6.8	0.4
Gブロック	169	44.4	50.3	0.6	3.6	1.2
Hブロック	269	29.4	61.0	3.7	5.6	0.4
居住年数別						
短期居住者	310	13.9	73.5	4.8	7.4	0.3
1年未満	86	9.3	79.1	2.3	9.3	-
1年以上5年未満	224	15.6	71.4	5.8	6.7	0.4
中期居住者	457	32.4	57.3	3.3	5.3	1.8
5年以上10年未満	191	27.7	60.7	4.7	5.8	1.0
10年以上20年未満	266	35.7	54.9	2.3	4.9	2.3
長期居住者	757	60.8	26.8	3.3	7.5	1.6

【問2で1. 2と答えた方に】  
問2-1 その主な理由は何ですか。次の中から3つ以内で選んでください。

	調査数	通勤・通学が便利	買い物 が便利	公害が 少ない	防災対策 が整っ ている	自然環境 が良い	風紀など 社会環境 が良	子どもの 教育に適 して	住宅事情 が良い	良い商売 など営業 上都合が	福祉サー ビスの内 容が	地域に愛 着を感じ ている	その他	無回答
全体	1,344	58.2	58.0	5.0	6.0	9.4	10.9	3.9	16.1	4.3	7.4	41.1	8.3	3.0
性別														
男性	560	59.5	55.2	4.6	6.3	9.1	11.6	4.6	17.3	6.6	6.4	43.6	7.1	2.9
女性	753	58.2	60.0	5.0	5.6	9.7	10.5	3.3	15.3	2.7	7.7	39.3	9.4	2.9
その他	4	75.0	50.0	-	-	-	-	-	-	-	25.0	25.0	-	-
年代別														
10歳代	2	100.0	-	-	-	-	-	-	50.0	-	-	50.0	-	-
20歳代	138	74.6	68.8	5.1	2.9	17.4	18.8	4.3	14.5	5.8	7.2	23.2	5.1	0.7
30歳代	199	71.4	59.3	2.5	5.5	12.6	10.6	9.5	16.6	2.0	4.5	22.6	9.0	1.5
40歳代	272	73.2	59.2	2.9	4.4	6.6	11.4	5.5	16.2	5.1	4.4	37.9	8.1	3.3
50歳代	263	72.2	54.4	4.6	4.9	4.9	9.5	1.5	14.4	4.2	3.0	46.4	8.4	1.9
60歳代	183	42.1	50.8	3.3	7.1	7.1	10.9	1.1	15.8	3.8	10.9	50.3	11.5	6.0
70歳代以上	259	23.2	59.1	9.7	9.3	11.6	8.1	1.9	18.1	5.0	13.5	56.0	8.1	3.9
性・年代別														
男性/10・20歳代	53	73.6	64.2	3.8	5.7	17.0	28.3	5.7	11.3	7.5	-	24.5	3.8	1.9
30歳代	77	79.2	57.1	1.3	2.6	13.0	6.5	11.7	19.5	2.6	6.5	19.5	7.8	2.6
40歳代	123	76.4	60.2	3.3	3.3	5.7	9.8	6.5	21.1	8.9	4.9	42.3	4.9	2.4
50歳代	108	68.5	51.9	4.6	5.6	5.6	10.2	0.9	15.7	7.4	2.8	52.8	5.6	2.8
60歳代	87	42.5	43.7	5.7	9.2	9.2	12.6	2.3	16.1	2.3	10.3	50.6	12.6	4.6
70歳代以上	111	24.3	56.8	8.1	10.8	9.0	9.9	2.7	17.1	9.0	11.7	56.8	8.1	2.7
女性/10・20歳代	87	75.9	70.1	5.7	1.1	17.2	12.6	3.4	17.2	4.6	11.5	23.0	5.7	-
30歳代	121	66.1	61.2	3.3	7.4	12.4	13.2	8.3	14.9	1.7	3.3	24.8	9.9	0.8
40歳代	147	70.7	57.8	2.7	5.4	7.5	12.9	4.8	12.2	2.0	3.4	34.7	10.9	4.1
50歳代	154	74.7	56.5	4.5	4.5	4.5	9.1	1.9	13.6	1.9	3.2	41.6	10.4	1.3
60歳代	95	42.1	57.9	1.1	5.3	5.3	9.5	-	15.8	5.3	11.6	49.5	10.5	7.4
70歳代以上	147	22.4	61.2	10.9	8.2	13.6	6.8	1.4	19.0	2.0	15.0	55.8	8.2	4.1
職業別														
自営業	105	47.6	52.4	9.5	7.6	6.7	11.4	3.8	21.0	24.8	3.8	42.9	3.8	2.9
自由業	13	46.2	53.8	-	7.7	-	7.7	7.7	7.7	15.4	15.4	69.2	7.7	-
管理職	120	71.7	50.8	0.8	5.0	7.5	10.0	3.3	16.7	7.5	5.8	48.3	7.5	4.2
事務職	266	75.6	56.8	3.8	3.0	12.8	11.7	5.3	15.4	2.6	4.1	31.2	9.8	2.3
専門職	192	76.6	58.3	2.1	3.6	11.5	14.1	4.2	13.5	3.6	7.8	28.1	6.8	2.6
労務職・サービス職	88	84.1	58.0	5.7	2.3	5.7	9.1	3.4	12.5	2.3	3.4	42.0	4.5	1.1
パート・アルバイト	155	70.3	60.0	3.9	8.4	9.0	7.1	5.2	14.8	-	5.8	38.7	7.7	2.6
専業主婦(夫)	121	40.5	71.1	7.4	6.6	6.6	12.4	5.0	14.9	0.8	7.4	51.2	9.1	0.8
学生	14	85.7	71.4	-	14.3	-	7.1	-	-	-	-	57.1	7.1	-
無職	206	11.2	57.3	7.8	9.7	8.7	9.2	1.5	20.9	-	13.6	54.4	14.1	5.3
その他	16	43.8	68.8	-	12.5	6.3	25.0	-	12.5	12.5	12.5	31.3	6.3	12.5
家族人数別														
1人	320	62.2	55.9	5.3	5.3	12.2	11.9	0.6	16.6	2.2	9.1	34.7	8.4	2.2
2人	438	49.5	60.0	5.0	7.3	10.0	11.4	1.8	16.4	5.9	9.6	42.2	8.7	3.7
3人	275	63.3	56.4	5.5	5.5	6.9	10.5	6.5	15.3	5.8	5.1	46.9	9.1	2.2
4人	206	64.6	56.8	3.4	6.3	7.3	11.2	7.3	16.0	1.9	3.9	39.3	9.7	3.4
5人	45	66.7	73.3	-	-	6.7	4.4	15.6	13.3	4.4	-	40.0	-	6.7
6人以上	24	70.8	50.0	4.2	-	12.5	8.3	4.2	12.5	8.3	4.2	54.2	4.2	-
ライフステージ別														
独身期	175	77.7	65.1	5.1	5.7	12.6	14.9	1.1	13.1	5.1	6.9	24.6	4.6	1.1
家族形成期	191	67.5	58.1	1.6	3.1	14.7	13.1	14.7	18.3	3.1	4.2	25.7	7.9	3.7
家族成長前期	140	72.9	56.4	0.7	5.0	3.6	11.4	6.4	15.0	6.4	2.9	42.1	11.4	2.9
家族成長後期	76	69.7	61.8	5.3	6.6	5.3	7.9	3.9	18.4	-	2.6	40.8	2.6	5.3
家族成熟期	84	60.7	54.8	3.6	4.8	7.1	10.7	-	11.9	4.8	4.8	48.8	8.3	4.8
高齢期	303	27.7	58.1	8.3	6.6	10.6	9.9	2.0	17.8	3.6	12.5	57.8	9.6	3.3
その他	302	67.5	53.6	4.3	6.0	7.6	9.6	0.3	15.6	5.3	6.3	40.1	10.3	2.0
居住形態別														
持ち家・一戸建て	367	45.5	57.8	6.0	5.4	7.4	10.6	3.8	12.8	6.3	5.4	54.8	11.7	3.3
持ち家・共同住宅	355	57.5	56.9	2.5	5.6	5.9	10.7	4.2	19.2	3.1	6.8	44.2	8.7	3.9
民間の賃貸・一戸建て	55	76.4	50.9	5.5	1.8	12.7	12.7	5.5	12.7	9.1	5.5	32.7	1.8	3.6
民間の賃貸・共同住宅	404	75.0	60.4	4.0	3.5	13.1	12.4	3.7	14.1	4.0	8.2	25.2	6.4	1.2
公的賃貸住宅	95	38.9	58.9	7.4	22.1	11.6	4.2	3.2	27.4	2.1	10.5	44.2	5.3	4.2
社団・職員宿舎・寮	11	90.9	63.6	18.2	-	9.1	9.1	9.1	9.1	-	9.1	54.5	9.1	-
間借り・同居	24	37.5	37.5	20.8	-	16.7	20.8	-	20.8	-	12.5	41.7	12.5	4.2
その他	2	-	50.0	-	-	-	-	-	-	-	-	50.0	50.0	50.0
地域別														
北部地域	697	50.9	53.7	5.0	7.3	9.2	9.3	4.4	13.8	3.9	7.7	46.9	9.5	3.4
南部地域	615	67.6	62.8	4.6	4.2	9.6	12.8	3.3	18.4	4.9	6.5	34.1	7.3	2.4
ブロック別														
Aブロック	162	50.6	46.9	9.3	14.2	10.5	4.3	6.2	10.5	2.5	8.0	45.1	7.4	3.7
Bブロック	126	50.8	55.6	4.8	5.6	6.3	7.9	3.2	12.7	4.8	7.1	52.4	11.9	3.2
Cブロック	98	45.9	56.1	4.1	7.1	14.3	7.1	5.1	13.3	5.1	4.1	50.0	11.2	5.1
Dブロック	151	51.7	49.7	4.6	4.0	13.9	13.9	4.0	13.9	5.3	9.9	45.7	6.0	2.6
Eブロック	160	53.8	61.3	1.9	5.0	2.5	12.5	3.8	18.1	2.5	8.1	43.8	11.9	3.1
Fブロック	212	60.4	51.9	4.2	4.2	10.8	18.9	3.8	20.3	4.7	6.1	36.8	9.0	3.3
Gブロック	160	67.5	81.3	3.8	5.6	9.4	7.5	3.1	15.6	3.8	10.0	33.1	3.8	4.4
Hブロック	243	74.1	60.1	5.3	3.3	8.6	11.1	2.9	18.5	5.8	4.5	32.5	8.2	0.4
居住年数別														
短期居住者	271	76.0	59.4	3.0	2.2	18.1	15.5	4.4	20.3	4.4	8.5	14.4	7.0	2.2
1年未満	76	78.9	61.8	3.9	1.3	17.1	14.5	2.6	30.3	5.3	2.6	9.2	7.9	1.3
1年以上5年未満	195	74.9	58.5	2.6	2.6	18.5	15.9	5.1	16.4	4.1	10.8	16.4	6.7	2.6
中期居住者	410	69.3	59.3	3.7	6.3	8.8	11.2	5.6	17.1	3.7	7.1	32.4	6.3	2.9
5年以上10年未満	169	69.8	59.2	3.6	4.1	11.2	12.4	7.1	14.2	3.6	6.5	33.7	5.9	1.8
10年以上20年未満	241	68.9	59.3	3.7	7.9	7.1	10.4	4.6	19.1	3.7	7.5	31.5	6.6	3.7
長期居住者	663	44.0	56.6	6.6	7.2	6.2	8.9	2.7	13.7	4.7	7.1	57.5	10.1	3.3

〔問2で3と答えた方に〕  
問2-2 その主な理由は何ですか。次の中から3つ以内で選んでください。

	調査数	通勤・通学が不便	買い物 が不便	公害が ひどい	防災 対策が不 十分	自然 環境が 悪い	風紀 など 社会 環境が 悪い	子 ども の 教 育 に 適 し て い な い	住 宅 事 情 が 悪 い	悪 い 商 売 な ど 営 業 上 都 合 が 悪 い	福 祉 サ ー ビ ス の 内 容 が 悪 い	地 域 に 愛 着 を 感 じ な い	そ の 他	無 回 答
全 体	55	12.7	25.5	5.5	21.8	25.5	18.2	10.9	27.3	-	5.5	21.8	21.8	-
性別														
男性	24	20.8	20.8	8.3	25.0	33.3	16.7	8.3	41.7	-	4.2	25.0	16.7	-
女性	30	6.7	30.0	3.3	16.7	16.7	20.0	13.3	16.7	-	6.7	20.0	26.7	-
その他	0	-	-	-	-	-	-	-	-	-	-	-	-	-
年代別														
10歳代	0	-	-	-	-	-	-	-	-	-	-	-	-	-
20歳代	11	36.4	9.1	9.1	18.2	36.4	-	9.1	9.1	-	-	9.1	27.3	-
30歳代	11	18.2	18.2	9.1	18.2	-	36.4	18.2	54.5	-	-	18.2	27.3	-
40歳代	7	-	28.6	-	28.6	28.6	-	42.9	28.6	-	14.3	28.6	-	-
50歳代	10	-	20.0	-	20.0	20.0	30.0	-	30.0	-	-	20.0	30.0	-
60歳代	8	-	37.5	-	25.0	50.0	37.5	-	37.5	-	12.5	37.5	12.5	-
70歳代以上	7	14.3	57.1	14.3	14.3	14.3	-	-	-	-	14.3	28.6	28.6	-
性・年代別														
男性/10・20歳代	6	50.0	-	-	33.3	16.7	-	-	-	-	-	-	-	33.3
30歳代	5	40.0	20.0	20.0	-	-	20.0	20.0	60.0	-	-	40.0	20.0	-
40歳代	3	-	33.3	-	66.7	33.3	-	33.3	33.3	-	-	33.3	-	-
50歳代	3	-	-	-	-	66.7	-	-	100.0	-	-	33.3	-	-
60歳代	5	-	40.0	-	20.0	60.0	60.0	-	60.0	-	-	40.0	20.0	-
70歳代以上	2	-	50.0	50.0	50.0	50.0	-	-	-	-	50.0	-	-	-
女性/10・20歳代	5	20.0	20.0	20.0	-	60.0	-	20.0	20.0	-	-	20.0	20.0	-
30歳代	6	-	16.7	-	33.3	-	50.0	16.7	50.0	-	-	-	33.3	-
40歳代	4	-	25.0	-	-	25.0	-	50.0	25.0	-	25.0	25.0	-	-
50歳代	7	-	28.6	-	28.6	-	42.9	-	-	-	-	14.3	42.9	-
60歳代	3	-	33.3	-	33.3	33.3	-	-	-	-	33.3	33.3	-	-
70歳代以上	5	20.0	60.0	-	-	-	-	-	-	-	-	40.0	40.0	-
職業別														
自営業	7	14.3	28.6	-	28.6	28.6	14.3	-	28.6	-	-	28.6	14.3	-
自由業	0	-	-	-	-	-	-	-	-	-	-	-	-	-
管理職	5	-	20.0	40.0	40.0	60.0	-	40.0	40.0	-	-	20.0	-	-
事務職	10	-	10.0	-	30.0	-	40.0	20.0	30.0	-	-	20.0	30.0	-
専門職	5	40.0	40.0	20.0	20.0	40.0	-	-	40.0	-	-	20.0	20.0	-
労務職・サービス職	6	16.7	33.3	-	16.7	33.3	33.3	-	50.0	-	-	16.7	16.7	-
パート・アルバイト	4	-	50.0	-	-	-	25.0	25.0	50.0	-	50.0	50.0	25.0	-
専業主婦(夫)	7	-	28.6	-	14.3	14.3	14.3	-	-	-	-	14.3	42.9	-
学生	3	66.7	-	-	-	33.3	-	33.3	-	-	-	-	33.3	-
無職	5	20.0	40.0	-	20.0	40.0	20.0	-	-	-	20.0	20.0	20.0	-
その他	2	-	-	-	-	-	-	-	50.0	-	-	50.0	-	-
家族人数別														
1人	15	20.0	26.7	-	20.0	20.0	40.0	-	20.0	-	6.7	40.0	20.0	-
2人	14	14.3	28.6	14.3	14.3	28.6	7.1	14.3	42.9	-	7.1	21.4	21.4	-
3人	9	22.2	22.2	-	11.1	22.2	11.1	22.2	22.2	-	-	11.1	11.1	-
4人	11	-	27.3	9.1	36.4	36.4	18.2	9.1	9.1	-	-	18.2	27.3	-
5人	3	-	33.3	-	33.3	-	-	33.3	100.0	-	33.3	-	-	-
6人以上	1	-	-	-	-	-	-	-	-	-	-	-	100.0	-
ライフステージ別														
独身期	15	40.0	20.0	6.7	20.0	26.7	6.7	6.7	13.3	-	-	13.3	26.7	-
家族形成期	11	-	9.1	9.1	18.2	18.2	27.3	45.5	54.5	-	9.1	9.1	18.2	-
家族成長前期	2	-	-	-	-	-	-	-	-	-	-	100.0	-	-
家族成長後期	2	-	50.0	-	100.0	-	50.0	-	-	-	-	-	-	-
家族成熟期	3	-	-	-	33.3	-	-	-	33.3	-	-	-	33.3	-
高齢期	10	10.0	70.0	10.0	20.0	30.0	20.0	-	20.0	-	20.0	30.0	10.0	-
その他	9	-	22.2	-	11.1	44.4	33.3	-	33.3	-	-	33.3	22.2	-
居住形態別														
持ち家・一戸建て	13	-	23.1	-	23.1	15.4	7.7	7.7	38.5	-	15.4	7.7	30.8	-
持ち家・共同住宅	13	23.1	30.8	15.4	15.4	53.8	-	15.4	7.7	-	-	23.1	-	-
民間の賃貸・一戸建て	3	-	33.3	33.3	33.3	-	66.7	33.3	66.7	-	-	-	-	-
民間の賃貸・共同住宅	21	14.3	23.8	-	23.8	14.3	28.6	4.8	28.6	-	4.8	38.1	28.6	-
公的賃貸住宅	2	50.0	-	-	-	50.0	-	50.0	-	-	-	-	50.0	-
社団・職員宿舎・寮	2	-	50.0	-	-	-	50.0	-	50.0	-	-	-	50.0	-
間借り・同居	0	-	-	-	-	-	-	-	-	-	-	-	-	-
その他	0	-	-	-	-	-	-	-	-	-	-	-	-	-
地域別														
北部地域	35	14.3	25.7	5.7	28.6	31.4	8.6	11.4	17.1	-	5.7	14.3	20.0	-
南部地域	19	10.5	26.3	5.3	5.3	10.5	36.8	10.5	47.4	-	5.3	36.8	26.3	-
ブロック別														
Aブロック	5	60.0	40.0	-	-	20.0	-	40.0	-	-	-	20.0	20.0	-
Bブロック	12	-	41.7	8.3	25.0	25.0	8.3	-	8.3	-	8.3	8.3	25.0	-
Cブロック	5	20.0	-	-	20.0	40.0	-	-	20.0	-	-	20.0	20.0	-
Dブロック	9	11.1	22.2	-	44.4	33.3	22.2	-	33.3	-	-	22.2	11.1	-
Eブロック	4	-	-	25.0	50.0	50.0	-	50.0	25.0	-	25.0	-	25.0	-
Fブロック	8	-	37.5	12.5	12.5	-	37.5	-	62.5	-	-	25.0	25.0	-
Gブロック	1	-	-	-	-	-	-	-	-	-	-	100.0	100.0	-
Hブロック	10	20.0	20.0	-	-	20.0	40.0	20.0	40.0	-	10.0	40.0	20.0	-
居住年数別														
短期居住者	15	20.0	20.0	6.7	26.7	13.3	40.0	13.3	46.7	-	-	20.0	13.3	-
1年未満	2	-	50.0	-	50.0	50.0	50.0	-	50.0	-	-	50.0	-	-
1年以上5年未満	13	23.1	15.4	7.7	23.1	7.7	38.5	15.4	46.2	-	-	15.4	15.4	-
中期居住者	15	6.7	33.3	6.7	13.3	33.3	6.7	20.0	6.7	-	6.7	33.3	26.7	-
5年以上10年未満	9	-	33.3	-	11.1	11.1	-	22.2	11.1	-	11.1	44.4	44.4	-
10年以上20年未満	6	16.7	33.3	16.7	16.7	66.7	16.7	16.7	-	-	-	16.7	-	-
長期居住者	25	12.0	24.0	4.0	24.0	28.0	12.0	4.0	28.0	-	8.0	16.0	24.0	-

問 3 あなたは、現在の墨田区は住みよいと思いますか。次の中からあてはまるものを1つ選んでください。

	調査数	住みよい	まあ住みよい	あまり住みよくない	住みにくい	無回答
全体	1,529	41.1	51.3	3.9	0.5	3.1
性別						
男性	646	43.8	48.8	4.3	0.8	2.3
女性	847	39.4	53.5	3.3	0.4	3.4
その他	6	-	83.3	16.7	-	-
年代別						
10歳代	2	50.0	-	50.0	-	-
20歳代	159	50.3	46.5	1.9	0.6	0.6
30歳代	231	40.3	53.2	3.9	-	2.6
40歳代	300	40.0	54.0	3.7	0.7	1.7
50歳代	293	40.3	52.2	4.4	1.0	2.0
60歳代	207	39.6	51.7	4.3	0.5	3.9
70歳代以上	305	39.7	50.2	3.6	0.3	6.2
性・年代別						
男性/10・20歳代	64	43.8	50.0	4.7	1.6	-
30歳代	89	48.3	44.9	3.4	-	3.4
40歳代	139	46.0	48.2	3.6	1.4	0.7
50歳代	120	45.0	47.5	5.8	0.8	0.8
60歳代	99	42.4	50.5	4.0	-	3.0
70歳代以上	133	38.3	51.1	4.5	0.8	5.3
女性/10・20歳代	96	55.2	43.8	-	-	1.0
30歳代	141	35.5	58.2	4.3	-	2.1
40歳代	159	35.2	58.5	3.8	-	2.5
50歳代	172	37.2	55.2	3.5	1.2	2.9
60歳代	106	37.7	52.8	4.7	0.9	3.8
70歳代以上	171	40.9	49.1	2.9	-	7.0
職業別						
自営業	121	41.3	47.9	4.1	-	6.6
自由業	14	28.6	64.3	7.1	-	-
管理職	133	50.4	45.1	2.3	1.5	0.8
事務職	293	44.4	51.2	3.1	0.3	1.0
専門職	212	39.2	54.2	4.2	0.5	1.9
労務職・サービス職	105	41.0	53.3	4.8	-	1.0
パート・アルバイト	176	40.3	47.7	7.4	-	4.5
専業主婦(夫)	145	36.6	55.9	2.1	-	5.5
学生	18	38.9	61.1	-	-	-
無職	238	36.6	54.2	2.9	1.3	5.0
その他	20	35.0	60.0	-	5.0	-
家族人数別						
1人	375	44.5	49.3	4.0	0.5	1.6
2人	495	42.0	49.7	4.0	0.2	4.0
3人	301	37.9	56.8	3.3	0.7	1.3
4人	229	36.7	55.5	2.6	0.9	4.4
5人	60	46.7	41.7	6.7	-	5.0
6人以上	27	44.4	48.1	3.7	3.7	-
ライフステージ別						
独身期	213	45.5	48.8	4.2	-	1.4
家族形成期	213	40.4	54.0	3.8	0.5	1.4
家族成長前期	148	39.2	55.4	2.0	1.4	2.0
家族成長後期	82	39.0	52.4	3.7	1.2	3.7
家族成熟期	95	48.4	46.3	4.2	-	1.1
高齢期	353	38.0	51.8	3.1	0.6	6.5
その他	341	40.5	52.5	4.4	0.6	2.1
居住形態別						
持ち家・一戸建て	422	38.9	52.4	3.6	0.9	4.3
持ち家・共同住宅	393	39.9	53.9	4.1	0.3	1.8
民間の賃貸・一戸建て	64	43.8	48.4	3.1	1.6	3.1
民間の賃貸・共同住宅	471	43.1	50.3	4.2	0.2	2.1
公的賃貸住宅	102	43.1	48.0	1.0	1.0	6.9
社団・職員宿舎・寮	13	46.2	46.2	7.7	-	-
間借り・同居	27	40.7	55.6	3.7	-	-
その他	2	-	100.0	-	-	-
地域別						
北部地域	817	37.6	54.2	4.0	0.7	3.4
南部地域	675	45.3	48.7	3.3	0.3	2.4
ブロック別						
Aブロック	182	30.2	54.9	7.1	1.1	6.6
Bブロック	158	32.9	58.9	4.4	-	3.8
Cブロック	118	42.4	50.8	3.4	0.8	2.5
Dブロック	175	41.1	53.7	2.9	1.1	1.1
Eブロック	184	42.4	52.2	2.2	0.5	2.7
Fブロック	237	46.0	49.4	2.5	0.4	1.7
Gブロック	169	57.4	36.1	3.0	-	3.6
Hブロック	269	37.2	56.1	4.1	0.4	2.2
居住年数別						
短期居住者	310	46.5	48.4	3.9	0.3	1.0
1年未満	86	33.7	55.8	5.8	1.2	3.5
1年以上5年未満	224	51.3	45.5	3.1	-	-
中期居住者	457	40.0	51.4	4.2	0.4	3.9
5年以上10年未満	191	40.8	51.8	4.2	-	3.1
10年以上20年未満	266	39.5	51.1	4.1	0.8	4.5
長期居住者	757	39.8	52.7	3.7	0.7	3.2

(調査数は件数、それ以外の数値は%)

問 4 あなたは、自宅周辺の生活環境についてどう思いますか。項目ごとにあてはまるものを1つ選んでください。

(1) 交通の便

	調査数	良い	やや良い	普通	やや悪い	悪い	無回答	評価点
全体	1,529	61.3	20.9	11.3	3.9	0.9	1.6	1.40
性別								
男性	646	59.9	22.6	12.1	3.6	0.9	0.9	1.38
女性	847	63.0	20.1	10.3	4.3	0.8	1.5	1.42
その他	6	33.3	33.3	16.7	-	16.7	-	0.67
年代別								
10歳代	2	50.0	50.0	-	-	-	-	1.50
20歳代	159	57.2	26.4	10.1	5.7	0.6	-	1.34
30歳代	231	60.2	22.1	10.0	5.2	2.2	0.4	1.33
40歳代	300	67.0	18.7	8.3	4.7	1.0	0.3	1.46
50歳代	293	64.2	22.2	11.6	1.4	0.7	-	1.48
60歳代	207	65.2	18.8	8.7	3.9	0.5	2.9	1.49
70歳代以上	305	54.4	20.7	16.1	3.9	0.7	4.3	1.30
性・年代別								
男性/10・20歳代	64	57.8	25.0	9.4	7.8	-	-	1.33
30歳代	89	57.3	24.7	10.1	5.6	2.2	-	1.29
40歳代	139	68.3	17.3	8.6	4.3	1.4	-	1.47
50歳代	120	59.2	22.5	15.8	0.8	1.7	-	1.37
60歳代	99	63.6	21.2	12.1	2.0	-	1.0	1.48
70歳代以上	133	52.6	26.3	14.3	3.0	-	3.8	1.34
女性/10・20歳代	96	57.3	27.1	10.4	4.2	1.0	-	1.35
30歳代	141	62.4	20.6	9.9	5.0	1.4	0.7	1.39
40歳代	159	66.0	19.5	8.2	5.0	0.6	0.6	1.46
50歳代	172	68.0	22.1	8.1	1.7	-	-	1.56
60歳代	106	67.0	17.0	5.7	5.7	0.9	3.8	1.49
70歳代以上	171	56.1	16.4	17.5	4.7	1.2	4.1	1.27
職業別								
自営業	121	62.8	16.5	11.6	5.8	-	3.3	1.41
自由業	14	71.4	21.4	7.1	-	-	-	1.64
管理職	133	70.7	18.0	7.5	3.0	0.8	-	1.55
事務職	293	64.5	22.5	8.5	3.1	1.4	-	1.46
専門職	212	62.3	22.6	11.3	2.8	0.9	-	1.42
労務職・サービス職	105	62.9	17.1	16.2	1.0	1.9	1.0	1.39
パート・アルバイト	176	55.1	24.4	13.1	6.3	0.6	0.6	1.28
専業主婦(夫)	145	64.8	20.7	9.0	2.1	-	3.4	1.54
学生	18	66.7	11.1	11.1	11.1	-	-	1.33
無職	238	52.1	24.4	13.0	5.5	1.7	3.4	1.24
その他	20	75.0	10.0	10.0	5.0	-	-	1.55
家族人数別								
1人	375	61.9	22.7	10.4	2.9	0.8	1.3	1.44
2人	495	62.8	20.2	11.7	3.0	0.6	1.6	1.44
3人	301	64.1	20.9	9.0	4.0	1.0	1.0	1.45
4人	229	58.1	21.8	11.8	6.1	1.3	0.9	1.30
5人	60	56.7	20.0	13.3	6.7	3.3	-	1.20
6人以上	27	55.6	22.2	18.5	3.7	-	-	1.30
ライフステージ別								
独身期	213	56.8	24.4	11.3	6.1	1.4	-	1.29
家族形成期	213	62.4	22.1	8.5	5.6	1.4	-	1.38
家族成長前期	148	65.5	21.6	7.4	4.1	0.7	0.7	1.48
家族成長後期	82	67.1	18.3	11.0	2.4	-	1.2	1.52
家族成熟期	95	66.3	11.6	21.1	-	1.1	-	1.42
高齢期	353	56.9	22.7	12.5	3.7	0.3	4.0	1.38
その他	341	64.5	21.7	8.8	3.2	1.2	0.6	1.46
居住形態別								
持ち家・一戸建て	422	56.6	21.3	13.7	3.3	1.7	3.3	1.32
持ち家・共同住宅	393	63.6	21.9	9.2	4.3	0.8	0.3	1.44
民間の賃貸・一戸建て	64	62.5	25.0	9.4	3.1	-	-	1.47
民間の賃貸・共同住宅	471	65.6	20.6	8.3	4.0	0.6	0.8	1.48
公的賃貸住宅	102	52.9	22.5	17.6	3.9	1.0	2.0	1.25
社団・職員宿舎・寮	13	69.2	7.7	23.1	-	-	-	1.46
間借り・同居	27	55.6	18.5	18.5	7.4	-	-	1.22
その他	2	100.0	-	-	-	-	-	2.00
地域別								
北部地域	817	52.3	22.9	15.3	6.1	1.5	2.0	1.21
南部地域	675	72.9	19.3	5.6	1.2	0.3	0.7	1.64
ブロック別								
Aブロック	182	41.2	25.8	17.6	9.9	2.2	3.3	0.97
Bブロック	158	50.6	23.4	19.0	4.4	1.9	0.6	1.17
Cブロック	118	41.5	26.3	23.7	7.6	-	0.8	1.03
Dブロック	175	57.1	16.0	15.4	6.9	1.7	2.9	1.24
Eブロック	184	66.8	23.9	4.3	2.2	1.1	1.6	1.56
Fブロック	237	67.1	21.5	8.0	1.7	0.4	1.3	1.55
Gブロック	169	84.0	11.8	4.1	-	-	-	1.80
Hブロック	269	71.0	21.9	4.5	1.5	0.4	0.7	1.63
居住年数別								
短期居住者	310	61.6	23.2	10.6	3.9	0.6	-	1.41
1年未満	86	61.6	19.8	14.0	3.5	1.2	-	1.37
1年以上5年未満	224	61.6	24.6	9.4	4.0	0.4	-	1.43
中期居住者	457	66.1	19.7	8.3	3.9	0.7	1.3	1.49
5年以上10年未満	191	63.4	21.5	9.9	4.2	-	1.0	1.46
10年以上20年未満	266	68.0	18.4	7.1	3.8	1.1	1.5	1.51
長期居住者	757	58.8	20.6	13.3	4.0	1.2	2.1	1.35

(2) 買い物の便

	調査数	良い	やや良い	普通	やや悪い	悪い	無回答	評価点
全体	1,529	50.5	23.7	16.0	6.4	1.9	1.6	1.16
性別								
男性	646	47.8	26.9	17.2	5.1	1.7	1.2	1.16
女性	847	53.0	21.4	14.6	7.4	2.0	1.5	1.18
その他	6	16.7	33.3	33.3	-	16.7	-	0.33
年代別								
10歳代	2	-	50.0	50.0	-	-	-	0.50
20歳代	159	52.2	27.7	13.8	5.0	1.3	-	1.25
30歳代	231	49.4	30.3	12.1	6.5	1.3	0.4	1.20
40歳代	300	58.0	19.7	15.3	5.3	1.3	0.3	1.28
50歳代	293	49.8	23.5	16.7	7.2	2.7	-	1.11
60歳代	207	50.2	24.2	13.5	7.7	1.9	2.4	1.16
70歳代以上	305	44.6	20.7	20.7	6.6	2.6	4.9	1.03
性・年代別								
男性/10・20歳代	64	39.1	39.1	18.8	1.6	1.6	-	1.13
30歳代	89	48.3	29.2	15.7	6.7	-	-	1.19
40歳代	139	56.1	23.0	15.1	3.6	2.2	-	1.27
50歳代	120	51.7	24.2	15.0	6.7	2.5	-	1.16
60歳代	99	46.5	26.3	17.2	7.1	2.0	1.0	1.09
70歳代以上	133	40.6	26.3	21.8	4.5	1.5	5.3	1.06
女性/10・20歳代	96	60.4	20.8	10.4	7.3	1.0	-	1.32
30歳代	141	50.4	31.2	9.9	6.4	1.4	0.7	1.24
40歳代	159	59.7	16.4	15.7	6.9	0.6	0.6	1.28
50歳代	172	48.8	23.3	17.4	7.6	2.9	-	1.08
60歳代	106	54.7	21.7	10.4	8.5	1.9	2.8	1.22
70歳代以上	171	48.0	16.4	19.3	8.2	3.5	4.7	1.02
職業別								
自営業	121	56.2	20.7	15.7	3.3	0.8	3.3	1.32
自由業	14	57.1	35.7	7.1	-	-	-	1.50
管理職	133	52.6	24.1	12.8	8.3	2.3	-	1.17
事務職	293	53.9	24.6	13.3	6.5	1.7	-	1.23
専門職	212	49.5	24.5	16.5	8.0	0.9	0.5	1.14
労務職・サービス職	105	44.8	24.8	18.1	4.8	6.7	1.0	0.97
パート・アルバイト	176	46.0	25.0	22.7	4.5	1.7	-	1.09
専業主婦(夫)	145	57.9	21.4	12.4	4.8	0.7	2.8	1.35
学生	18	61.1	22.2	5.6	11.1	-	-	1.33
無職	238	42.9	23.9	18.5	8.8	1.7	4.2	1.02
その他	20	55.0	25.0	15.0	-	5.0	-	1.25
家族人数別								
1人	375	47.5	24.5	16.3	6.4	3.7	1.6	1.07
2人	495	51.9	21.6	16.0	6.5	2.4	1.6	1.16
3人	301	51.2	27.6	15.3	4.0	1.0	1.0	1.25
4人	229	53.7	23.1	14.8	7.4	-	0.9	1.24
5人	60	53.3	20.0	16.7	10.0	-	-	1.17
6人以上	27	44.4	29.6	18.5	7.4	-	-	1.11
ライフステージ別								
独身期	213	48.4	28.6	13.6	7.0	2.3	-	1.14
家族形成期	213	52.1	26.8	15.5	4.7	0.9	-	1.24
家族成長前期	148	60.1	24.3	11.5	3.4	-	0.7	1.42
家族成長後期	82	46.3	19.5	22.0	9.8	1.2	1.2	1.01
家族成熟期	95	51.6	24.2	20.0	3.2	1.1	-	1.22
高齢期	353	45.6	22.7	17.8	6.8	2.8	4.2	1.06
その他	341	52.5	21.7	14.4	8.2	2.6	0.6	1.14
居住形態別								
持ち家・一戸建て	422	49.3	23.5	16.1	6.4	1.7	3.1	1.16
持ち家・共同住宅	393	52.4	22.9	15.8	7.1	1.5	0.3	1.18
民間の賃貸・一戸建て	64	48.4	26.6	17.2	6.3	1.6	-	1.14
民間の賃貸・共同住宅	471	50.7	25.3	14.0	6.4	2.3	1.3	1.17
公的賃貸住宅	102	49.0						

問 4 あなたは、自宅周辺の生活環境についてどう思いますか。項目ごとにあてはまるものを1つ選んでください。

(3) 公園・遊び場

	調査数	良い	やや良い	普通	やや悪い	悪い	無回答	評価点
全体	1,529	26.8	24.0	35.7	8.4	2.0	3.1	0.67
性別								
男性	646	27.6	26.5	32.8	9.0	1.9	2.3	0.71
女性	847	26.8	22.0	38.0	7.9	1.9	3.4	0.66
その他	6	-	33.3	16.7	16.7	33.3	-	-0.50
年代別								
10歳代	2	-	50.0	50.0	-	-	-	0.50
20歳代	159	33.3	25.8	33.3	5.0	2.5	-	0.82
30歳代	231	32.9	28.1	29.9	6.9	1.7	0.4	0.84
40歳代	300	27.3	25.3	39.0	6.3	1.3	0.7	0.71
50歳代	293	24.9	23.9	37.5	10.2	3.1	0.3	0.58
60歳代	207	24.6	29.5	30.0	9.7	1.9	4.3	0.68
70歳代以上	305	22.3	14.8	40.0	10.8	1.6	10.5	0.51
性・年代別								
男性/10・20歳代	64	25.0	31.3	35.9	6.3	1.6	-	0.72
30歳代	89	32.6	29.2	28.1	6.7	3.4	-	0.81
40歳代	139	28.8	26.6	34.5	6.5	2.9	0.7	0.72
50歳代	120	30.0	24.2	30.8	13.3	1.7	-	0.68
60歳代	99	27.3	30.3	28.3	10.1	1.0	3.0	0.75
70歳代以上	133	21.1	21.8	38.3	9.8	0.8	8.3	0.57
女性/10・20歳代	96	38.5	22.9	32.3	4.2	2.1	-	0.92
30歳代	141	33.3	27.7	31.2	7.1	-	0.7	0.88
40歳代	159	26.4	24.5	42.8	5.7	-	0.6	0.72
50歳代	172	21.5	23.3	42.4	8.1	4.1	0.6	0.50
60歳代	106	22.6	28.3	32.1	9.4	2.8	4.7	0.61
70歳代以上	171	23.4	9.4	40.9	11.7	2.3	12.3	0.45
職業別								
自営業	121	25.6	31.4	29.8	6.6	2.5	4.1	0.74
自由業	14	42.9	42.9	-	14.3	-	-	1.14
管理職	133	27.1	25.6	34.6	10.5	2.3	-	0.65
事務職	293	30.4	25.9	36.2	5.8	1.7	-	0.77
専門職	212	28.3	26.9	35.4	7.1	1.9	0.5	0.73
労務職・サービス職	105	27.6	16.2	40.0	11.4	3.8	1.0	0.53
パート・アルバイト	176	25.6	23.9	39.2	8.0	2.3	1.1	0.63
専業主婦(夫)	145	29.7	20.7	33.1	9.0	-	7.6	0.77
学生	18	38.9	27.8	11.1	16.7	5.6	-	0.78
無職	238	20.6	18.1	41.6	10.5	1.3	8.0	0.50
その他	20	15.0	40.0	30.0	5.0	5.0	5.0	0.58
家族人数別								
1人	375	25.6	18.7	41.1	7.7	2.9	4.0	0.59
2人	495	26.9	23.4	37.4	7.5	1.6	3.2	0.69
3人	301	29.6	26.9	32.9	7.6	1.3	1.7	0.77
4人	229	27.1	29.3	30.1	9.6	1.7	2.2	0.72
5人	60	33.3	23.3	28.3	10.0	5.0	-	0.70
6人以上	27	11.1	25.9	29.6	25.9	-	7.4	0.24
ライフステージ別								
独身期	213	31.0	25.4	34.7	5.2	3.8	-	0.75
家族形成期	213	32.4	30.0	28.6	8.0	0.9	-	0.85
家族成長前期	148	32.4	27.0	30.4	8.1	0.7	1.4	0.84
家族成長後期	82	15.9	25.6	43.9	12.2	1.2	1.2	0.43
家族成熟期	95	25.3	34.7	31.6	6.3	2.1	-	0.75
高齢期	353	23.2	18.1	38.5	10.5	2.0	7.6	0.54
その他	341	27.0	21.4	39.6	8.5	2.3	1.2	0.63
居住形態別								
持ち家・一戸建て	422	19.9	23.7	38.9	10.2	1.7	5.7	0.53
持ち家・共同住宅	393	28.0	26.0	32.8	10.2	2.0	1.0	0.68
民間の賃貸・一戸建て	64	17.2	23.4	40.6	15.6	1.6	1.6	0.40
民間の賃貸・共同住宅	471	32.3	23.6	34.6	4.9	2.5	2.1	0.80
公的賃貸住宅	102	38.2	18.6	33.3	6.9	1.0	3.9	0.86
社団・職員宿舎・寮	13	30.8	15.4	46.2	-	7.7	-	0.62
間借り・同居	27	22.2	29.6	37.0	7.4	-	3.7	0.69
その他	2	50.0	-	50.0	-	-	-	1.00
地域別								
北部地域	817	22.5	22.4	38.6	10.0	2.8	3.7	0.54
南部地域	675	32.7	25.9	32.1	6.2	1.0	1.9	0.85
ブロック別								
Aブロック	182	19.8	23.6	39.6	10.4	2.2	4.4	0.51
Bブロック	158	17.7	18.4	43.0	13.3	3.8	3.8	0.34
Cブロック	118	28.0	28.8	26.3	9.3	2.5	5.1	0.74
Dブロック	175	29.7	20.6	37.1	5.7	2.3	4.6	0.73
Eブロック	184	19.0	22.3	42.9	11.4	3.3	1.1	0.43
Fブロック	237	36.7	24.9	29.5	5.9	0.8	2.1	0.93
Gブロック	169	46.2	21.9	26.6	3.0	0.6	1.8	1.12
Hブロック	269	20.8	29.4	37.9	8.6	1.5	1.9	0.61
居住年数別								
短期居住者	310	34.2	23.5	33.2	6.1	2.6	0.3	0.81
1年未満	86	32.6	18.6	41.9	5.8	1.2	-	0.76
1年以上5年未満	224	34.8	25.4	29.9	6.3	3.1	0.4	0.83
中期居住者	457	28.9	27.6	32.8	6.8	1.8	2.2	0.77
5年以上10年未満	191	28.8	30.4	31.4	5.8	1.6	2.1	0.81
10年以上20年未満	266	28.9	25.6	33.8	7.5	1.9	2.3	0.74
長期居住者	757	22.7	22.1	38.6	10.3	1.8	4.5	0.56

(4) 建物の周囲の空間・日当たり

	調査数	良い	やや良い	普通	やや悪い	悪い	無回答	評価点
全体	1,529	25.2	21.7	32.9	13.4	4.5	2.2	0.51
性別								
男性	646	24.8	19.7	34.4	14.4	5.1	1.7	0.45
女性	847	26.1	23.1	31.5	13.0	4.0	2.2	0.56
その他	6	-	16.7	50.0	-	33.3	-	-0.50
年代別								
10歳代	2	-	50.0	50.0	-	-	-	0.50
20歳代	159	29.6	20.8	32.1	14.5	3.1	-	0.59
30歳代	231	26.8	24.7	33.3	10.0	4.8	0.4	0.59
40歳代	300	24.0	22.0	32.0	15.3	6.3	0.3	0.42
50歳代	293	23.2	20.5	35.2	16.4	4.4	0.3	0.42
60歳代	207	26.1	21.7	30.4	14.5	3.9	3.4	0.54
70歳代以上	305	24.9	20.0	33.4	10.8	3.9	6.9	0.55
性・年代別								
男性/10・20歳代	64	18.8	20.3	35.9	20.3	4.7	-	0.28
30歳代	89	24.7	21.3	41.6	7.9	4.5	-	0.54
40歳代	139	21.6	23.0	32.4	17.3	5.8	-	0.37
50歳代	120	25.8	17.5	37.5	14.2	5.0	-	0.45
60歳代	99	29.3	18.2	30.3	17.2	3.0	2.0	0.55
70歳代以上	133	27.1	17.3	31.6	11.3	6.0	6.8	0.52
女性/10・20歳代	96	36.5	21.9	29.2	10.4	2.1	-	0.80
30歳代	141	28.4	27.0	28.4	11.3	4.3	0.7	0.64
40歳代	159	26.4	21.4	31.4	13.8	6.3	0.6	0.48
50歳代	172	21.5	22.7	33.1	18.0	4.1	0.6	0.40
60歳代	106	23.6	24.5	31.1	12.3	4.7	3.8	0.52
70歳代以上	171	23.4	22.2	34.5	10.5	2.3	7.0	0.58
職業別								
自営業	121	26.4	19.8	27.3	17.4	5.0	4.1	0.47
自由業	14	35.7	35.7	21.4	7.1	-	-	1.00
管理職	133	26.3	15.8	36.8	15.8	5.3	-	0.42
事務職	293	29.4	23.9	30.7	12.3	3.8	-	0.63
専門職	212	24.5	20.8	35.8	12.7	6.1	-	0.45
労務職・サービス職	105	25.7	21.9	29.5	14.3	7.6	1.0	0.44
パート・アルバイト	176	22.2	20.5	38.6	14.2	4.0	0.6	0.43
専業主婦(夫)	145	28.3	22.1	33.1	9.7	2.1	4.8	0.68
学生	18	22.2	27.8	22.2	27.8	-	-	0.44
無職	238	19.7	22.7	32.4	13.9	5.5	5.9	0.40
その他	20	25.0	35.0	35.0	5.0	-	-	0.80
家族人数別								
1人	375	22.1	25.6	33.6	12.0	4.3	2.4	0.51
2人	495	29.9	19.2	31.1	13.1	4.6	2.0	0.58
3人	301	26.9	18.6	34.6	13.0	5.0	2.0	0.51
4人	229	24.9	21.4	33.6	14.8	3.9	1.3	0.49
5人	60	11.7	30.0	31.7	16.7	10.0	-	0.17
6人以上	27	14.8	22.2	33.3	29.6	-	-	0.22
ライフステージ別								
独身期	213	25.4	23.0	34.3	12.2	5.2	-	0.51
家族形成期	213	28.6	20.7	32.4	13.1	5.2	-	0.54
家族成長前期	148	22.3	23.6	37.2	14.9	1.4	0.7	0.51
家族成長後期	82	25.6	25.6	26.8	17.1	3.7	1.2	0.53
家族成熟期	95	29.5	16.8	34.7	14.7	4.2	-	0.53
高齢期	353	24.6	20.7	33.7	11.9	4.0	5.1	0.53
その他	341	23.8	22.3	31.4	15.2	6.5	0.9	0.42
居住形態別								
持ち家・一戸建て	422	17.5	17.5	34.1	19.7	6.9	4.3	0.20
持ち家・共同住宅	393	31.3	24.4	30.3	10.7	2.8	0.5	0.71
民間の賃貸・一戸建て	64	23.4	17.2	37.5	15.6	6.3	-	0.36
民間の賃貸・共同住宅	471	24.0	22.3	35.0	12.3	4.9	1.5	0.49
公的賃貸住宅	102	38.2	26.5	26.5	5.9	-	2.9	1.00
社団・職員宿舎・寮	13	30.8	30.8	30.8	7.7	-	-	0.85
間借り・同居	27	40.7	25.9	18.5	7.4	7.4	-	0.85
その他	2	-	-	100.0	-	-	-	0.00
地域別								
北部地域	817	25.1	20.4	32.4	14.4	5.0	2.6	0.47
南部地域	675	25.8	23.3	33.5	12.3	4.0	1.2	0.55
ブロック別								
Aブロック	182	26.9	14.3	36.8	12.6	5.5	3.8	0.46
Bブロック	158	19.0	21.5	32.9	17.7	7.0	1.9	0.28
Cブロック	118	28.8	22.9	25.4	17.8	3.4	1.7	0.57
Dブロック	175	27.4	21.7	32.0	11.4	4.6	2.9	0.58
Eブロック	184	23.9	22.8	32.6	14.1	4.3	2.2	0.49
Fブロック	237	26.6	24.9	32.5	12.2	2.1	1.7	0.63
Gブロック	169	33.7	22.5	30.8	10.1	3.0	-	0.74
Hブロック	269	20.1	22.3	36.1	13.8	6.3	1.5	0.37
居住年数別								
短期居住者	310	27.4	23.5	31.3	12.6	5.2	-	0.55
1年未満	86	24.4	25.6	31.4	16.3	2.3	-	0.53
1年以上5年未満	224	28.6	22.8	31.3	11.2	6.3	-	0.56
中期居住者	457	28.0	20.8	34.6	11.6	3.5	1.5	0.59
5年以上10年未満	191	28.3	20.4	37.				

問 4 あなたは、自宅周辺の生活環境についてどう思いますか。項目ごとにあてはまるものを1つ選んでください。

(5) 騒音・振動

	調査数	良い	やや良い	普通	やや悪い	悪い	無回答	評価点
全体	1,529	11.3	15.5	39.7	22.0	9.4	2.1	-0.03
性別								
男性	646	12.1	14.7	39.9	21.5	10.4	1.4	-0.03
女性	847	10.7	16.2	39.4	22.7	8.7	2.2	-0.03
その他	6	16.7	33.3	16.7	16.7	16.7	-	0.17
年代別								
10歳代	2	-	-	50.0	50.0	-	-	-0.50
20歳代	159	14.5	20.8	32.1	26.4	6.3	-	0.11
30歳代	231	13.0	13.0	39.0	26.0	8.7	0.4	-0.04
40歳代	300	10.7	15.7	38.3	23.0	12.0	0.3	-0.10
50歳代	293	9.9	14.3	41.6	22.9	11.3	-	-0.11
60歳代	207	8.7	15.5	40.6	20.8	10.1	4.3	-0.09
70歳代以上	305	12.5	16.1	43.0	15.4	7.2	5.9	0.12
性・年代別								
男性/10・20歳代	64	14.1	14.1	29.7	32.8	9.4	-	-0.09
30歳代	89	14.6	7.9	46.1	20.2	11.2	-	-0.06
40歳代	139	10.8	12.9	41.0	23.7	11.5	-	-0.12
50歳代	120	10.8	15.0	45.8	18.3	10.0	-	-0.02
60歳代	99	15.2	14.1	31.3	23.2	13.1	3.0	-0.05
70歳代以上	133	9.8	21.1	41.4	15.8	7.5	4.5	0.10
女性/10・20歳代	96	13.5	25.0	34.4	22.9	4.2	-	-0.21
30歳代	141	12.1	16.3	34.8	29.8	6.4	0.7	-0.02
40歳代	159	10.7	18.2	35.8	22.0	12.6	0.6	-0.08
50歳代	172	9.3	13.4	39.0	26.2	12.2	-	-0.19
60歳代	106	2.8	16.0	50.0	18.9	7.5	4.7	-0.13
70歳代以上	171	14.6	12.3	43.9	15.2	7.0	7.0	0.13
職業別								
自営業	121	13.2	12.4	37.2	24.0	9.9	3.3	-0.05
自由業	14	7.1	14.3	35.7	21.4	21.4	-	-0.36
管理職	133	11.3	15.0	45.1	18.8	9.8	-	-0.01
事務職	293	9.6	14.3	38.9	25.3	11.9	-	-0.16
専門職	212	9.9	20.3	36.8	23.6	9.4	-	-0.02
労務職・サービス職	105	19.0	13.3	32.4	26.7	7.6	1.0	0.10
パート・アルバイト	176	10.2	14.8	39.8	26.1	8.5	0.6	-0.08
専業主婦(夫)	145	13.1	10.3	44.1	20.7	7.6	4.1	0.01
学生	18	5.6	38.9	16.7	27.8	11.1	-	0.00
無職	238	9.7	18.9	43.3	13.9	8.4	5.9	0.08
その他	20	25.0	10.0	35.0	30.0	-	-	0.30
家族人数別								
1人	375	11.2	14.9	41.6	20.3	9.6	2.4	-0.02
2人	495	11.1	15.4	38.0	23.2	9.9	2.4	-0.06
3人	301	13.6	17.3	37.5	21.6	9.0	1.0	0.05
4人	229	10.9	14.0	42.4	22.7	8.7	1.3	-0.04
5人	60	8.3	13.3	46.7	20.0	11.7	-	-0.13
6人以上	27	7.4	29.6	33.3	25.9	3.7	-	0.11
ライフステージ別								
独身期	213	11.3	15.5	38.0	26.8	8.5	-	-0.06
家族形成期	213	14.1	16.4	35.7	23.9	9.9	-	0.01
家族成長前期	148	10.1	14.9	45.9	22.3	6.1	0.7	0.01
家族成長後期	82	11.0	12.2	41.5	26.8	7.3	1.2	-0.07
家族成熟期	95	7.4	20.0	40.0	23.2	9.5	-	-0.07
老齢期	353	12.7	15.0	42.2	17.3	7.9	4.8	0.08
その他	341	10.3	15.5	37.8	22.6	13.2	0.6	-0.13
居住形態別								
持ち家・一戸建て	422	10.0	16.8	40.0	19.2	10.2	3.8	-0.03
持ち家・共同住宅	393	10.9	15.8	39.7	23.7	9.4	0.5	-0.05
民間の賃貸・一戸建て	64	14.1	12.5	37.5	29.7	4.7	1.6	0.02
民間の賃貸・共同住宅	471	10.8	14.6	38.0	25.1	10.2	1.3	-0.09
公的賃貸住宅	102	16.7	17.6	45.1	13.7	3.9	2.9	0.30
社団・職員宿舍・寮	13	7.7	7.7	38.5	15.4	30.8	-	-0.54
間借り・同居	27	22.2	11.1	44.4	14.8	7.4	-	0.26
その他	2	-	100.0	-	-	-	-	1.00
地域別								
北部地域	817	11.8	16.5	41.5	19.7	8.1	2.4	0.04
南部地域	675	10.8	14.7	37.0	25.2	11.0	1.3	-0.11
ブロック別								
Aブロック	182	11.5	11.5	46.7	15.9	10.4	3.8	-0.02
Bブロック	158	5.7	17.7	39.2	28.5	7.0	1.9	-0.14
Cブロック	118	12.7	22.0	37.3	20.3	5.1	2.5	0.17
Dブロック	175	12.6	17.7	44.0	15.4	8.0	2.3	0.12
Eブロック	184	15.8	15.8	38.6	19.6	8.7	1.6	0.10
Fブロック	237	13.1	15.6	31.6	27.0	10.5	2.1	-0.06
Gブロック	169	13.6	16.0	42.6	18.9	8.3	0.6	0.08
Hブロック	269	7.1	13.0	38.3	27.5	13.0	1.1	-0.27
居住年数別								
短期居住者	310	13.2	16.1	34.8	25.8	10.0	-	-0.03
1年未満	86	15.1	12.8	38.4	25.6	8.1	-	0.01
1年以上5年未満	224	12.5	17.4	33.5	25.9	10.7	-	-0.05
中期居住者	457	10.7	16.6	39.2	21.2	10.7	1.5	-0.05
5年以上10年未満	191	10.5	15.2	37.2	24.6	11.5	1.0	-0.12
10年以上20年未満	266	10.9	17.7	40.6	18.8	10.2	1.9	0.00
長期居住者	757	11.0	14.7	42.0	21.1	8.3	2.9	-0.01

(6) 大気汚染

	調査数	良い	やや良い	普通	やや悪い	悪い	無回答	評価点
全体	1,529	8.2	12.2	55.5	16.4	5.0	2.7	0.02
性別								
男性	646	10.4	13.6	54.8	14.9	4.3	2.0	0.11
女性	847	6.8	11.2	55.4	18.1	5.7	2.8	-0.05
その他	6	-	16.7	66.7	16.7	-	-	0.00
年代別								
10歳代	2	-	-	100.0	-	-	-	0.00
20歳代	159	11.3	17.6	49.7	18.2	3.1	-	0.16
30歳代	231	7.4	9.5	52.8	24.2	5.6	0.4	-0.11
40歳代	300	8.7	12.3	50.3	21.7	6.7	0.3	-0.05
50歳代	293	6.8	10.6	58.7	18.4	5.1	0.3	-0.04
60歳代	207	11.6	12.1	57.5	10.1	4.8	3.9	0.16
70歳代以上	305	6.2	13.4	59.3	7.9	4.3	8.9	0.10
性・年代別								
男性/10・20歳代	64	9.4	17.2	53.1	18.8	1.6	-	0.14
30歳代	89	11.2	6.7	52.8	22.5	6.7	-	-0.07
40歳代	139	10.1	12.2	54.0	20.1	3.6	-	-0.05
50歳代	120	9.2	13.3	60.0	13.3	3.3	0.8	0.12
60歳代	99	19.2	15.2	45.5	12.1	6.1	2.0	0.30
70歳代以上	133	4.5	17.3	60.2	6.0	4.5	7.5	0.12
女性/10・20歳代	96	12.5	17.7	47.9	17.7	4.2	-	0.17
30歳代	141	5.0	11.3	52.5	25.5	5.0	0.7	-0.14
40歳代	159	7.5	12.6	47.2	22.6	9.4	0.6	-0.14
50歳代	172	5.2	8.7	57.6	22.1	6.4	-	-0.16
60歳代	106	4.7	8.5	69.8	8.5	3.8	4.7	0.02
70歳代以上	171	7.6	10.5	58.5	9.4	4.1	9.9	0.09
職業別								
自営業	121	13.2	12.4	48.8	14.9	7.4	3.3	0.09
自由業	14	7.1	21.4	35.7	28.6	7.1	-	-0.07
管理職	133	8.3	13.5	53.4	20.3	3.8	0.8	0.02
事務職	293	8.2	10.9	53.2	21.5	5.8	0.3	-0.06
専門職	212	8.0	11.8	57.5	18.9	3.8	-	0.01
労務職・サービス職	105	11.4	13.3	57.1	13.3	2.9	1.9	0.17
パート・アルバイト	176	6.3	9.7	62.5	15.9	4.5	1.1	-0.03
専業主婦(夫)	145	4.8	9.0	54.5	20.0	6.9	4.8	-0.16
学生	18	5.6	27.8	38.9	16.7	11.1	-	0.00
無職	238	7.6	15.1	57.1	8.8	4.6	6.7	0.13
その他	20	15.0	15.0	60.0	5.0	5.0	-	0.30
家族人数別								
1人	375	8.8	12.5	57.1	14.9	3.2	3.5	0.09
2人	495	7.9	11.1	56.2	15.4	6.5	3.0	-0.01
3人	301	9.6	14.6	51.2	19.3	4.0	1.3	0.07
4人	229	7.9	11.4	54.6	18.8	6.1	1.3	-0.04
5人	60	3.3	11.7	56.7	21.7	6.7	-	-0.17
6人以上	27	11.1	11.1	70.4	7.4	-	-	0.26
ライフステージ別								
独身期	213	8.0	12.2	57.3	18.3	4.2	-	0.01
家族形成期	213	9.9	12.2	43.7	28.6	5.6	-	-0.08
家族成長前期	148	6.8	16.2	54.7	16.2	5.4	0.7	0.03
家族成長後期	82	8.5	8.5	53.7	24.4	3.7	1.2	-0.06
家族成熟期	95	5.3	12.6	61.1	14.7	6.3	-	-0.04
老齢期	353	8.2	13.3	59.5	8.5	4.5	5.9	0.13
その他	341	9.4	10.0	56.3	17.3	6.2	0.9	-0.01
居住形態別								
持ち家・一戸建て	422	6.9	10.4	61.6	11.1	5.0	5.0	0.03
持ち家・共同住宅	393	7.9	13.2	51.9	19.1	6.9	1.0	-0.04
民間の賃貸・一戸建て	64	14.1	6.3	53.1	21.9	4.7	-	0.03
民間の賃貸・共同住宅	471	8.1	12.1	54.1	19.7	4.7	1.3	-0.01
公的賃貸住宅	102	13.7	18.6	51.0	9.8	1.0	5.9	0.36
社団・職員宿舍・寮	13	7.7	15.4	23.1	38.5	15.4	-	-0.38
間借り・同居	27	11.1	22.2	51.9	14.8	-	-	0.30
その他	2	-	-	100.0	-	-	-	0.00
地域別								
北部地域	817	8.7	14.3	55.4	14.2	3.9	3.4	0.10

問 4 あなたは、自宅周辺の生活環境についてどう思いますか。項目ごとにあてはまるものを1つ選んでください。

(7) 緑の豊かさ

	調査数	良い	やや良い	普通	やや悪い	悪い	無回答	評価点
全体	1,529	9.1	19.4	44.9	19.2	5.2	2.2	0.08
性別								
男性	646	9.4	21.8	44.1	17.3	5.6	1.7	0.12
女性	847	9.0	17.7	45.6	20.5	5.0	2.2	0.05
その他	6	-	16.7	50.0	33.3	-	-	-0.17
年代別								
10歳代	2	-	-	50.0	50.0	-	-	-0.50
20歳代	159	13.2	26.4	40.3	17.6	2.5	-	0.30
30歳代	231	5.6	25.1	45.9	18.6	4.3	0.4	0.09
40歳代	300	10.0	19.3	44.0	20.0	6.3	0.3	0.07
50歳代	293	8.2	16.7	48.8	20.1	6.1	-	0.01
60歳代	207	10.1	17.4	46.4	17.4	5.3	3.4	0.10
70歳代以上	305	8.5	16.1	43.3	19.7	5.2	7.2	0.03
性・年代別								
男性/10・20歳代	64	12.5	34.4	29.7	20.3	3.1	-	0.33
30歳代	89	6.7	23.6	47.2	18.0	4.5	-	0.10
40歳代	139	10.1	20.9	48.2	13.7	7.2	-	0.13
50歳代	120	7.5	18.3	52.5	16.7	5.0	-	0.07
60歳代	99	14.1	18.2	42.4	16.2	7.1	2.0	0.16
70歳代以上	133	6.8	21.8	38.3	21.1	5.3	6.8	0.04
女性/10・20歳代	96	13.5	20.8	47.9	15.6	2.1	-	0.28
30歳代	141	5.0	26.2	44.7	19.1	4.3	0.7	0.09
40歳代	159	10.1	18.2	40.3	25.2	5.7	0.6	0.02
50歳代	172	8.7	15.1	46.5	22.7	7.0	-	-0.04
60歳代	106	6.6	17.0	50.0	18.9	3.8	3.8	0.04
70歳代以上	171	9.9	11.7	46.8	18.7	5.3	7.6	0.03
職業別								
自営業	121	11.6	17.4	38.8	21.5	6.6	4.1	0.06
自由業	14	-	21.4	50.0	14.3	14.3	-	-0.21
管理職	133	9.0	15.0	47.4	23.3	5.3	-	-0.01
事務職	293	10.2	26.3	44.7	13.7	5.1	-	0.23
専門職	212	9.0	22.6	47.2	17.9	3.3	-	0.16
労務職・サービス職	105	11.4	26.7	39.0	16.2	5.7	1.0	0.22
パート・アルバイト	176	10.2	11.9	52.8	21.0	2.8	1.1	0.06
専業主婦(夫)	145	7.6	14.5	40.7	24.8	8.3	4.1	-0.12
学生	18	5.6	16.7	55.6	16.7	5.6	-	0.00
無職	238	7.1	18.1	45.4	19.3	5.0	5.0	0.03
その他	20	5.0	10.0	40.0	35.0	10.0	-	-0.35
家族人数別								
1人	375	9.6	20.8	47.2	17.3	2.9	2.1	0.17
2人	495	10.1	18.8	47.3	16.4	4.8	2.6	0.13
3人	301	9.3	18.6	41.9	23.6	5.6	1.0	0.02
4人	229	7.4	19.2	46.3	17.9	7.9	1.3	0.00
5人	60	6.7	20.0	36.7	30.0	6.7	-	-0.10
6人以上	27	3.7	22.2	25.9	37.0	7.4	3.7	-0.23
ライフステージ別								
独身期	213	9.4	23.0	47.4	16.9	3.3	-	0.18
家族形成期	213	7.5	27.7	39.0	21.6	4.2	-	0.13
家族成長前期	148	8.1	18.2	44.6	19.6	8.8	0.7	-0.03
家族成長後期	82	6.1	20.7	42.7	24.4	4.9	1.2	-0.01
家族成熟期	95	4.2	24.2	44.2	20.0	7.4	-	-0.02
高齢期	353	9.6	16.1	43.9	20.1	5.1	5.1	0.05
その他	341	11.4	15.2	49.9	17.6	5.3	0.6	0.10
居住形態別								
持ち家・一戸建て	422	6.6	14.2	43.8	24.9	5.7	4.7	-0.09
持ち家・共同住宅	393	7.4	19.3	45.8	20.1	6.9	0.5	0.00
民間の賃貸・一戸建て	64	6.3	17.2	46.9	21.9	7.8	-	-0.08
民間の賃貸・共同住宅	471	9.1	25.1	45.6	15.5	3.4	1.3	0.21
公的賃貸住宅	102	25.5	18.6	41.2	8.8	3.9	2.0	0.54
社団・職員宿舎・寮	13	7.7	15.4	53.8	15.4	7.7	-	0.00
間借り・同居	27	22.2	14.8	48.1	11.1	3.7	-	0.41
その他	2	-	-	50.0	50.0	-	-	-0.50
地域別								
北部地域	817	10.5	17.5	44.4	19.2	5.6	2.7	0.08
南部地域	675	7.6	21.8	45.8	19.0	4.7	1.2	0.09
ブロック別								
Aブロック	182	14.3	18.1	41.2	18.1	3.8	4.4	0.22
Bブロック	158	1.9	16.5	46.8	25.3	8.2	1.3	-0.22
Cブロック	118	16.9	28.0	38.1	9.3	4.2	3.4	0.46
Dブロック	175	17.1	18.9	41.1	16.0	3.4	3.4	0.31
Eブロック	184	3.8	9.8	52.7	24.5	8.2	1.1	-0.24
Fブロック	237	10.1	24.9	43.0	16.9	3.4	1.7	0.22
Gブロック	169	10.1	23.7	45.6	18.3	1.8	0.6	0.22
Hブロック	269	3.7	17.8	48.3	21.2	7.8	1.1	-0.12
居住年数別								
短期居住者	310	11.3	27.4	41.6	16.8	2.9	-	0.27
1年未満	86	9.3	27.9	43.0	17.4	2.3	-	0.24
1年以上5年未満	224	12.1	27.2	41.1	16.5	3.1	-	0.29
中期居住者	457	10.5	21.7	43.5	16.4	6.3	1.5	0.14
5年以上10年未満	191	9.9	25.7	42.9	15.7	4.7	1.0	0.21
10年以上20年未満	266	10.9	18.8	44.0	16.9	7.5	1.9	0.09
長期居住者	757	7.4	14.8	47.2	22.1	5.4	3.2	-0.03

(8) 交通の安全性

	調査数	良い	やや良い	普通	やや悪い	悪い	無回答	評価点
全体	1,529	13.4	21.6	46.8	12.9	2.6	2.6	0.31
性別								
男性	646	15.0	23.1	45.8	11.5	2.8	1.9	0.37
女性	847	11.9	21.0	47.5	14.4	2.5	2.7	0.26
その他	6	-	16.7	50.0	16.7	16.7	-	-0.33
年代別								
10歳代	2	-	50.0	50.0	-	-	-	0.50
20歳代	159	13.2	35.2	38.4	11.3	1.3	0.6	0.48
30歳代	231	10.8	15.6	48.5	19.0	5.6	0.4	0.07
40歳代	300	12.0	20.3	46.7	17.0	3.7	0.3	0.20
50歳代	293	13.3	20.8	49.5	12.6	3.8	-	0.27
60歳代	207	12.1	25.1	47.3	10.6	0.5	4.3	0.39
70歳代以上	305	16.7	19.7	47.5	7.5	0.7	7.9	0.48
性・年代別								
男性/10・20歳代	64	10.9	37.5	39.1	9.4	1.6	1.6	0.48
30歳代	89	18.0	12.4	52.8	13.5	3.4	-	0.28
40歳代	139	14.4	23.0	43.2	15.1	4.3	-	0.28
50歳代	120	15.0	21.7	46.7	12.5	4.2	-	0.31
60歳代	99	13.1	22.2	47.5	13.1	1.0	3.0	0.34
70歳代以上	133	16.5	25.6	45.9	4.5	1.5	6.0	0.54
女性/10・20歳代	96	14.6	34.4	37.5	12.5	1.0	-	0.49
30歳代	141	6.4	17.7	46.1	22.7	6.4	0.7	-0.05
40歳代	159	10.1	18.2	49.1	18.9	3.1	0.6	0.13
50歳代	172	12.2	19.8	51.7	12.8	3.5	-	0.24
60歳代	106	11.3	28.3	48.1	7.5	-	4.7	0.46
70歳代以上	171	17.0	15.2	48.5	9.9	-	9.4	0.43
職業別								
自営業	121	15.7	20.7	43.0	12.4	5.0	3.3	0.31
自由業	14	7.1	14.3	64.3	14.3	-	-	0.14
管理職	133	12.0	23.3	51.1	9.8	3.8	-	0.30
事務職	293	12.3	27.6	43.3	15.0	1.7	-	0.34
専門職	212	11.8	21.2	53.3	11.3	1.9	0.5	0.30
労務職・サービス職	105	15.2	24.8	40.0	14.3	4.8	1.0	0.32
パート・アルバイト	176	14.8	18.2	49.4	13.6	3.4	0.6	0.27
専業主婦(夫)	145	11.7	14.5	50.3	15.2	3.4	4.8	0.17
学生	18	11.1	38.9	38.9	5.6	-	5.6	0.59
無職	238	13.4	20.6	45.4	11.3	1.7	7.6	0.35
その他	20	10.0	20.0	40.0	30.0	-	-	0.10
家族人数別								
1人	375	15.7	26.1	43.7	10.1	1.6	2.7	0.45
2人	495	14.1	20.2	49.9	12.1	0.8	2.8	0.36
3人	301	12.6	23.3	43.9	13.6	5.0	1.7	0.25
4人	229	10.0	20.1	45.4	17.5	5.7	1.3	0.12
5人	60	8.3	15.0	55.0	20.0	1.7	-	0.08
6人以上	27	7.4	14.8	63.0	14.8	-	-	0.15
ライフステージ別								
独身期	213	11.7	27.7	45.5	12.7	1.9	0.5	0.35
家族形成期	213	12.2	17.8	43.7	18.8	7.5	-	0.08
家族成長前期	148	6.1	22.3	51.4	14.9	4.7	0.7	0.10
家族成長後期	82	12.2	24.4	40.2	15.9	6.1	1.2	0.21
家族成熟期	95	9.5	21.1	51.6	15.8	1.1	1.1	0.22
高齢期	353	16.4	22.4	45.9	8.8	0.6	5.9	0.48
その他	341	15.5	21.4	47.8	13.2	1.2	0.9	0.37
居住形態別								
持ち家・一戸建て	422	11.4	19.7	48.6	12.8	2.8	4.7	0.25
持ち家・共同住宅	393	12.5	21.6	48.1	13.5	3.1	1.3	0.27
民間の賃貸・一戸建て	64	17.2						



問 4 あなたは、自宅周辺の生活環境についてどう思いますか。項目ごとにあてはまるものを1つ選んでください。

(9) 災害時の安全性

	調査数	良い	やや良い	普通	やや悪い	悪い	無回答	評価点
全体	1,529	6.8	13.3	43.7	22.0	11.5	2.7	-0.19
性別								
男性	646	8.5	12.8	44.0	21.8	11.0	1.9	-0.14
女性	847	5.5	13.6	43.2	22.8	12.0	2.8	-0.23
その他	6	-	33.3	33.3	-	33.3	-	-0.33
年代別								
10歳代	2	-	-	100.0	-	-	-	0.00
20歳代	159	6.3	18.9	42.8	23.9	8.2	-	-0.09
30歳代	231	6.5	12.6	38.1	27.7	14.7	0.4	-0.32
40歳代	300	7.7	10.7	44.3	21.7	15.0	0.7	-0.26
50歳代	293	6.1	12.3	48.5	23.2	9.6	0.3	-0.18
60歳代	207	6.3	13.0	41.1	20.8	15.0	3.9	-0.26
70歳代以上	305	7.2	15.1	43.9	17.7	7.9	8.2	-0.04
性・年代別								
男性/10・20歳代	64	6.3	21.9	45.3	18.8	7.8	-	0.00
30歳代	89	10.1	7.9	43.8	29.2	9.0	-	-0.19
40歳代	139	7.9	11.5	42.4	20.1	17.3	0.7	-0.28
50歳代	120	7.5	10.8	51.7	22.5	7.5	-	-0.12
60歳代	99	11.1	12.1	38.4	20.2	15.2	3.0	-0.17
70歳代以上	133	7.5	15.8	42.9	20.3	7.5	6.0	-0.05
女性/10・20歳代	96	6.3	16.7	41.7	27.1	8.3	-	-0.15
30歳代	141	4.3	15.6	34.8	27.0	17.7	0.7	-0.39
40歳代	159	7.5	9.4	46.5	23.3	12.6	0.6	-0.24
50歳代	172	5.2	12.8	46.5	23.8	11.0	0.6	-0.23
60歳代	106	1.9	14.2	43.4	21.7	15.1	3.8	-0.35
70歳代以上	171	7.0	14.6	44.4	15.8	8.2	9.9	-0.04
職業別								
自営業	121	9.9	11.6	44.6	14.9	15.7	3.3	-0.15
自由業	14	7.1	14.3	50.0	14.3	14.3	-	-0.14
管理職	133	6.0	9.8	48.1	21.8	14.3	-	-0.29
事務職	293	6.1	13.0	45.7	24.9	10.2	-	-0.20
専門職	212	7.5	14.6	40.1	25.5	11.8	0.5	-0.19
労務職・サービス職	105	4.8	13.3	41.9	22.9	16.2	1.0	-0.33
パート・アルバイト	176	11.4	15.3	36.4	23.3	11.4	2.3	-0.08
専業主婦(夫)	145	4.1	11.0	49.0	18.6	13.1	4.1	-0.27
学生	18	5.6	16.7	50.0	27.8	-	-	0.00
無職	238	5.0	13.9	46.2	19.7	8.4	6.7	-0.14
その他	20	5.0	15.0	35.0	35.0	10.0	-	-0.30
家族人数別								
1人	375	6.9	13.9	46.9	20.0	8.3	4.0	-0.09
2人	495	7.7	14.5	43.6	20.6	11.1	2.4	-0.13
3人	301	7.0	12.0	42.5	23.3	14.0	1.3	-0.26
4人	229	5.2	13.5	38.4	27.9	13.5	1.3	-0.31
5人	60	3.3	10.0	45.0	28.3	13.3	-	-0.38
6人以上	27	7.4	7.4	51.9	18.5	14.8	-	-0.26
ライフステージ別								
独身期	213	7.5	16.4	39.4	26.8	9.9	-	-0.15
家族形成期	213	4.7	12.2	41.8	25.4	16.0	-	-0.36
家族成長前期	148	4.7	11.5	50.0	16.2	16.2	1.4	-0.28
家族成長後期	82	11.0	9.8	40.2	24.4	13.4	1.2	-0.20
家族成熟期	95	2.1	17.9	44.2	24.2	11.6	-	-0.25
高齢期	353	7.6	14.2	41.9	19.3	10.8	6.2	-0.12
その他	341	7.9	12.6	45.5	24.3	8.8	0.9	-0.14
居住形態別								
持ち家・一戸建て	422	3.6	10.7	35.3	29.9	16.8	3.8	-0.48
持ち家・共同住宅	393	6.1	14.0	46.1	22.1	10.4	1.3	-0.17
民間の賃貸・一戸建て	64	9.4	10.9	48.4	18.8	12.5	-	-0.14
民間の賃貸・共同住宅	471	6.8	15.7	46.5	19.1	10.4	1.5	-0.11
公的賃貸住宅	102	20.6	15.7	42.2	10.8	3.9	6.9	0.41
社団・職員宿舎・寮	13	7.7	23.1	61.5	7.7	-	-	0.31
間借り・同居	27	11.1	-	63.0	18.5	3.7	3.7	-0.04
その他	2	-	-	50.0	50.0	-	-	-0.50
地域別								
北部地域	817	6.4	11.3	37.0	26.6	15.5	3.3	-0.35
南部地域	675	7.4	16.0	51.4	17.0	6.8	1.3	0.00
ブロック別								
Aブロック	182	8.8	10.4	36.3	28.0	12.1	4.4	-0.25
Bブロック	158	2.5	8.9	36.1	29.7	20.9	1.9	-0.59
Cブロック	118	3.4	17.8	33.9	24.6	16.1	4.2	-0.34
Dブロック	175	9.7	12.0	38.3	22.9	14.3	2.9	-0.21
Eブロック	184	6.0	9.2	39.1	27.2	15.2	3.3	-0.38
Fブロック	237	9.3	16.5	51.5	12.7	8.0	2.1	0.06
Gブロック	169	12.4	13.6	53.3	16.0	4.7	-	0.13
Hブロック	269	2.6	17.1	50.2	21.6	7.1	1.5	-0.14
居住年数別								
短期居住者	310	7.4	15.8	42.9	24.2	9.7	-	-0.13
1年未満	86	10.5	12.8	38.4	29.1	9.3	-	-0.14
1年以上5年未満	224	6.3	17.0	44.6	22.3	9.8	-	-0.23
中期居住者	457	6.6	13.6	44.6	21.7	11.4	2.2	-0.18
5年以上10年未満	191	6.8	13.6	45.5	22.5	10.5	1.0	-0.16
10年以上20年未満	266	6.4	13.5	44.0	21.1	12.0	3.0	-0.19
長期居住者	757	6.7	12.2	43.7	21.3	12.4	3.7	-0.21

(10) 防犯や風紀

	調査数	良い	やや良い	普通	やや悪い	悪い	無回答	評価点
全体	1,529	9.4	21.8	51.8	11.4	3.1	2.6	0.23
性別								
男性	646	11.5	24.3	48.9	10.8	2.5	2.0	0.32
女性	847	8.0	20.0	53.7	12.0	3.7	2.6	0.17
その他	6	-	16.7	66.7	-	16.7	-	-0.17
年代別								
10歳代	2	-	50.0	50.0	-	-	-	0.50
20歳代	159	12.6	28.3	44.0	12.6	2.5	-	-0.36
30歳代	231	9.5	23.8	45.5	15.6	4.8	0.9	0.18
40歳代	300	11.3	22.0	49.0	12.3	4.7	0.7	0.23
50歳代	293	9.2	17.4	57.0	12.6	3.8	-	-0.16
60歳代	207	7.2	19.8	55.1	10.6	2.9	4.3	0.19
70歳代以上	305	7.5	22.3	55.7	6.2	0.7	7.5	0.32
性・年代別								
男性/10・20歳代	64	12.5	29.7	42.2	14.1	1.6	-	0.38
30歳代	89	14.6	21.3	48.3	14.6	1.1	-	0.34
40歳代	139	12.2	25.9	44.6	10.8	5.8	0.7	0.28
50歳代	120	10.0	22.5	53.3	11.7	2.5	-	-0.26
60歳代	99	12.1	21.2	50.5	9.1	3.0	4.0	0.32
70歳代以上	133	8.3	26.3	51.9	7.5	-	6.0	0.38
女性/10・20歳代	96	12.5	28.1	44.8	11.5	3.1	-	-0.35
30歳代	141	6.4	25.5	44.0	16.3	6.4	1.4	0.09
40歳代	159	10.7	18.2	52.8	13.8	3.8	0.6	0.18
50歳代	172	8.7	14.0	59.3	13.4	4.7	-	-0.09
60歳代	106	2.8	18.9	59.4	12.3	2.8	3.8	0.07
70歳代以上	171	7.0	19.3	58.5	5.3	1.2	8.8	0.28
職業別								
自営業	121	14.9	19.8	47.9	12.4	1.7	3.3	0.35
自由業	14	7.1	14.3	50.0	21.4	7.1	-	-0.07
管理職	133	6.8	24.1	54.9	11.3	3.0	-	-0.20
事務職	293	9.9	21.8	49.8	13.7	4.4	0.3	0.19
専門職	212	11.3	27.8	44.8	11.8	3.8	0.5	0.31
労務職・サービス職	105	10.5	21.9	52.4	11.4	2.9	1.0	0.26
パート・アルバイト	176	9.1	21.6	53.4	11.9	2.8	1.1	0.22
専業主婦(夫)	145	7.6	16.6	53.8	15.2	2.8	4.1	0.12
学生	18	5.6	33.3	50.0	11.1	-	-	-0.33
無職	238	7.1	20.2	58.0	5.5	2.1	7.1	0.27
その他	20	10.0	5.0	65.0	15.0	5.0	-	0.00
家族人数別								
1人	375	11.7	20.8	53.6	6.7	3.7	3.5	0.31
2人	495	9.3	21.8	50.9	12.3	3.0	2.6	0.23
3人	301	8.6	24.3	50.5	12.6	3.0	1.0	0.23
4人	229	7.9	21.0	51.1	16.2	2.6	1.3	0.15
5人	60	8.3	21.7	51.7	15.0	3.3	-	0.17
6人以上	27	7.4	22.2	59.3	3.7	3.7	3.7	0.27
ライフステージ別								
独身期	213	14.1	25.8	46.0	9.9	3.8	0.5	0.37
家族形成期	213	6.6	24.9	45.5	19.2	3.8	-	-0.11
家族成長前期	148	8.1	26.4	53.4	8.8	2.0	1.4	0.30
家族成長後期	82	11.0	20.7	42.7	18.3	6.1	1.2	0.12
家族成熟期	95	6.3	16.8	58.9	14.7	3.2	-	-0.08
高齢期	353	7.4	22.1	56.4	7.1	1.4	5.7	0.29
その他	341	11.7	17.9	53.1	11.7	4.4	1.2	0.21
居住形態別								
持ち家・一戸建て	422	7.8	19.9	53.8	10.4	3.3	4.7	0.19
持ち家・共同住宅	393	7.1	22.9	52.7	14.5	1.8	1.0	0.19
民間の賃貸・一戸建て	64	18.8	1					

問 4 あなたは、自宅周辺の生活環境についてどう思いますか。項目ごとにあてはまるものを1つ選んでください。

(11) 隣近所の人情								
	調査数	良い	やや良い	普通	やや悪い	悪い	無回答	評価点
全体	1,529	14.8	24.1	50.1	6.1	2.8	2.1	0.43
性別								
男性	646	17.5	22.9	48.0	7.1	2.9	1.5	0.46
女性	847	13.2	24.9	51.6	5.4	2.6	2.2	0.42
その他	6	-	-	66.7	-	33.3	-	-0.67
年代別								
10歳代	2	-	50.0	50.0	-	-	-	0.50
20歳代	159	15.1	26.4	49.1	4.4	5.0	-	0.42
30歳代	231	13.9	27.7	49.4	5.6	3.0	0.4	0.44
40歳代	300	17.7	21.0	50.3	7.0	3.0	1.0	0.44
50歳代	293	14.3	20.8	53.9	7.2	3.1	0.7	0.36
60歳代	207	14.0	25.1	47.3	7.2	2.9	3.4	0.42
70歳代以上	305	14.8	23.9	49.8	4.9	1.3	5.2	0.48
性・年代別								
男性/10・20歳代	64	10.9	26.6	51.6	6.3	4.7	-	0.33
30歳代	89	16.9	25.8	46.1	9.0	2.2	-	0.46
40歳代	139	21.6	18.0	44.6	10.1	4.3	1.4	0.43
50歳代	120	18.3	19.2	52.5	6.7	3.3	-	0.43
60歳代	99	19.2	25.3	43.4	8.1	2.0	2.0	0.53
70歳代以上	133	14.3	25.6	51.1	3.0	1.5	4.5	0.50
女性/10・20歳代	96	17.7	27.1	47.9	3.1	4.2	-	0.51
30歳代	141	12.1	29.1	51.8	3.5	2.8	0.7	0.44
40歳代	159	14.5	23.9	54.7	4.4	1.9	0.6	0.45
50歳代	172	11.6	22.1	54.7	7.6	2.9	1.2	0.32
60歳代	106	8.5	25.5	50.9	6.6	3.8	4.7	0.30
70歳代以上	171	15.2	22.8	48.5	6.4	1.2	5.8	0.47
職業別								
自営業	121	22.3	25.6	42.1	5.0	2.5	2.5	0.62
自由業	14	21.4	35.7	42.9	-	-	-	0.79
管理職	133	22.6	18.0	50.4	6.0	3.0	-	0.51
事務職	293	12.3	24.2	53.6	5.5	3.8	0.7	0.36
専門職	212	13.7	25.9	50.9	6.6	2.8	-	0.41
労務職・サービス職	105	18.1	22.9	46.7	6.7	4.8	1.0	0.43
パート・アルバイト	176	13.1	23.3	54.5	6.3	2.3	0.6	0.39
専業主婦(夫)	145	10.3	24.8	54.5	4.1	2.1	4.1	0.39
学生	18	11.1	44.4	38.9	5.6	-	-	0.61
無職	238	16.0	23.1	47.1	7.1	2.1	4.6	0.46
その他	20	-	20.0	60.0	5.0	10.0	5.0	-0.05
家族人数別								
1人	375	11.7	17.9	54.4	8.5	4.3	3.2	0.25
2人	495	12.5	23.6	52.7	5.5	3.6	2.0	0.37
3人	301	22.3	25.9	45.2	4.7	1.3	0.7	0.64
4人	229	14.4	28.8	49.3	5.2	0.9	1.3	0.51
5人	60	21.7	26.7	43.3	3.3	5.0	-	0.57
6人以上	27	18.5	40.7	29.6	11.1	-	-	0.67
ライフステージ別								
独身期	213	13.1	24.9	49.8	6.6	5.6	-	0.33
家族形成期	213	16.4	31.0	48.4	3.3	0.9	-	0.59
家族成長前期	148	17.6	27.7	48.0	4.1	2.0	0.7	0.55
家族成長後期	82	23.2	15.9	47.6	11.0	1.2	1.2	0.49
家族成熟期	95	10.5	23.2	61.1	2.1	3.2	-	0.36
高齢期	353	14.7	25.5	47.6	5.9	2.3	4.0	0.46
その他	341	14.1	19.4	52.2	8.5	4.1	1.8	0.31
居住形態別								
持ち家・一戸建て	422	19.7	26.1	43.4	5.0	2.6	3.3	0.57
持ち家・共同住宅	393	13.7	24.4	53.2	5.6	1.8	1.3	0.43
民間の賃貸・一戸建て	64	25.0	23.4	45.3	6.3	-	-	0.67
民間の賃貸・共同住宅	471	11.0	21.0	53.9	7.6	4.9	1.5	0.26
公的賃貸住宅	102	12.7	32.4	45.1	6.9	-	2.9	0.53
社団・職員宿舎・寮	13	15.4	15.4	61.5	-	7.7	-	0.31
間借り・同居	27	11.1	7.4	74.1	3.7	3.7	-	0.19
その他	2	-	-	100.0	-	-	-	0.00
地域別								
北部地域	817	16.2	25.1	47.2	5.5	3.4	2.6	0.46
南部地域	675	13.8	22.5	53.8	6.7	2.2	1.0	0.39
ブロック別								
Aブロック	182	14.3	28.0	46.7	3.8	3.8	3.3	0.47
Bブロック	158	11.4	31.6	44.3	5.7	5.7	1.3	0.38
Cブロック	118	20.3	20.3	49.2	6.8	0.8	2.5	0.54
Dブロック	175	21.1	18.3	49.7	5.1	2.9	2.9	0.51
Eブロック	184	14.7	26.1	46.7	6.5	3.3	2.7	0.44
Fブロック	237	18.6	21.9	51.5	4.6	2.1	1.3	0.51
Gブロック	169	15.4	18.3	56.2	7.7	2.4	-	0.37
Hブロック	269	8.6	25.7	54.3	7.8	2.2	1.5	0.31
居住年数別								
短期居住者	310	13.2	21.0	55.2	6.8	3.5	0.3	0.34
1年未満	86	14.0	18.6	57.0	3.5	7.0	-	0.29
1年以上5年未満	224	12.9	21.9	54.5	8.0	2.2	0.4	0.35
中期居住者	457	12.5	25.2	51.6	6.1	2.8	1.8	0.39
5年以上10年未満	191	13.6	28.8	47.6	7.3	1.0	1.6	0.47
10年以上20年未満	266	11.7	22.6	54.5	5.3	4.1	1.9	0.33
長期居住者	757	16.8	24.7	47.3	5.9	2.5	2.8	0.49

(12) 景観・まちなみ								
	調査数	良い	やや良い	普通	やや悪い	悪い	無回答	評価点
全体	1,529	13.5	23.6	49.1	9.5	2.4	2.0	0.37
性別								
男性	646	15.9	23.4	48.5	8.2	2.8	1.2	0.42
女性	847	11.9	24.0	49.2	10.6	2.1	2.1	0.34
その他	6	-	50.0	33.3	-	16.7	-	0.17
年代別								
10歳代	2	-	50.0	50.0	-	-	-	0.50
20歳代	159	25.8	32.1	34.6	5.7	1.9	-	0.74
30歳代	231	16.0	26.8	44.2	10.8	1.7	0.4	0.45
40歳代	300	18.7	23.3	42.3	12.0	3.3	0.3	0.42
50歳代	293	10.6	25.3	53.2	8.2	2.4	0.3	0.34
60歳代	207	8.7	22.2	54.1	9.2	2.9	2.9	0.25
70歳代以上	305	6.9	16.7	58.7	9.5	2.3	5.9	0.17
性・年代別								
男性/10・20歳代	64	23.4	31.3	35.9	6.3	3.1	-	0.66
30歳代	89	22.5	23.6	47.2	5.6	1.1	-	0.61
40歳代	139	19.4	25.9	42.4	8.6	3.6	-	0.49
50歳代	120	15.8	23.3	52.5	6.7	1.7	-	0.45
60歳代	99	12.1	21.2	52.5	8.1	5.1	1.0	0.28
70歳代以上	133	7.5	18.0	54.9	12.0	2.3	5.3	0.17
女性/10・20歳代	96	27.1	33.3	33.3	5.2	1.0	-	0.80
30歳代	141	12.1	29.1	42.6	14.2	1.4	0.7	0.36
40歳代	159	18.2	20.8	42.1	15.1	3.1	0.6	0.36
50歳代	172	7.0	26.2	54.1	9.3	2.9	0.6	0.25
60歳代	106	5.7	22.6	56.6	10.4	0.9	3.8	0.23
70歳代以上	171	6.4	15.8	61.4	7.6	2.3	6.4	0.18
職業別								
自営業	121	14.9	24.8	47.9	9.1	-	3.3	0.47
自由業	14	-	21.4	50.0	28.6	-	-	-0.07
管理職	133	18.8	25.6	44.4	9.8	1.5	-	0.50
事務職	293	16.7	28.0	45.4	6.8	2.7	0.3	0.49
専門職	212	15.6	29.7	43.9	9.4	1.4	-	0.49
労務職・サービス職	105	19.0	21.0	47.6	6.7	4.8	1.0	0.43
パート・アルバイト	176	13.1	21.6	50.0	11.9	2.8	0.6	0.30
専業主婦(夫)	145	7.6	22.8	50.3	13.1	2.1	4.1	0.22
学生	18	16.7	33.3	38.9	11.1	-	-	0.56
無職	238	7.6	15.5	60.1	8.8	2.9	5.0	0.17
その他	20	5.0	10.0	70.0	5.0	10.0	-	-0.05
家族人数別								
1人	375	15.2	24.5	49.6	6.4	1.9	2.4	0.46
2人	495	13.7	22.0	50.3	9.7	2.4	1.8	0.36
3人	301	15.9	18.9	50.5	10.6	3.0	1.0	0.35
4人	229	10.5	30.1	43.7	11.8	2.6	1.3	0.35
5人	60	10.0	26.7	48.3	10.0	5.0	-	0.27
6人以上	27	3.7	40.7	48.1	7.4	-	-	0.41
ライフステージ別								
独身期	213	21.1	26.8	42.3	7.5	2.3	-	0.57
家族形成期	213	18.8	29.1	40.4	9.9	1.9	-	0.53
家族成長前期	148	11.5	26.4	45.3	12.2	4.1	0.7	0.29
家族成長後期	82	13.4	20.7	51.2	11.0	2.4	1.2	0.32
家族成熟期	95	8.4	24.2	57.9	8.4	1.1	-	0.31
高齢期	353	7.1	17.8	59.2	9.1	2.3	4.5	0.19
その他	341	15.8	24.6	46.6	9.1	2.9	0.9	0.42
居住形態別								
持ち家・一戸建て	422	7.8	18.2	55.0	12.3	2.6	4.0	0.17
持ち家・共同住宅	393	12.2	28.0	46.1	10.2	3.1	0.5	0.36
民間の賃貸・一戸建て	64	29.7	10.9	51.6	7.8	-	-	0.63
民間の賃貸・共同住宅	471	17.2	27.6	43.9	7.0	3.0	1.3	0.50
公的賃貸住宅	102	15.7	24.5	52.9	4.9	-	2.0	0.52
社団・職員宿舎・寮	13	15.4	7.7	61.5	15.4	-	-	0.23
間借り・同居	27	18.5	14.8	48.1	18.5	-	-	0.33
その他	2	-	50.0	50.0	-	-	-	0.50
地域別								
北部地域	817	12.9	20.0	52.0	10.3	2.4	2.4	0.31
南部地域	675	14.7	28.6	45.0	8.4	2.4	0.9	0.45
ブロック別								
Aブロック	182	8.2	16.5	57.7	11.0	2.7	3.8	0.17
Bブロック	158	7.6	16.5	56.3	13.9	4.4	1.3	0.09
Cブロック	118	16.1	23.7	48.3	8.5	1.7	1.7	0.45
Dブロック	175	18.9	25.1	43.4	6.3	2.3	4.0	0.54
Eブロック	184	14.1	19.0	53.3	11.4	1.1	1.1	0.34
Fブロック	237	17.3	30.4	44.3	5.1	1.3	1.7	0.58
Gブロック	169	19.5	32.5	40.2	7.1	0.6	-	0.63
Hブロック	269	9.3	24.5	48.7	12.3	4.5	0.7	0.22
居住年数別								
短期居住者	310	22.3	31.3	34.8	9.4	1.9	0.3	0.63
1年未満	86	20.9	32.6	34.9	8.1	3.5	-	0.59
1年以上5年未満	224	22.8	30.8	34.8	9.8	1.3	0.4	0.64
中期居住者	457	13.8	26.3	48.4				

問 4 あなたは、自宅周辺の生活環境についてどう思いますか。項目ごとにあてはまるものを1つ選んでください。

(13) リサイクルの活動

	調査数	良い	やや良い	普通	やや悪い	悪い	無回答	評価点
全体	1,529	8.5	19.6	62.0	6.2	1.6	2.2	0.28
性別								
男性	646	9.3	19.0	63.0	5.6	1.4	1.7	0.30
女性	847	8.1	20.1	61.3	6.7	1.7	2.1	0.27
その他	6	-	-	83.3	-	16.7	-	-0.33
年代別								
10歳代	2	-	-	100.0	-	-	-	0.00
20歳代	159	9.4	22.0	62.9	4.4	1.3	-	0.34
30歳代	231	6.5	16.0	66.7	8.2	2.2	0.4	0.17
40歳代	300	8.0	15.3	67.0	7.3	2.0	0.3	0.20
50歳代	293	6.5	21.5	64.8	5.1	2.0	-	0.25
60歳代	207	11.1	23.2	56.5	5.3	0.5	3.4	0.41
70歳代以上	305	10.5	21.0	54.4	5.9	1.3	6.9	0.36
性・年代別								
男性/10・20歳代	64	10.9	21.9	59.4	6.3	1.6	-	0.34
30歳代	89	9.0	13.5	69.7	6.7	1.1	-	0.22
40歳代	139	7.9	14.4	67.6	6.5	3.6	-	0.17
50歳代	120	8.3	21.7	66.7	3.3	-	-	0.35
60歳代	99	14.1	22.2	54.5	6.1	1.0	2.0	0.43
70歳代以上	133	6.8	21.8	58.6	5.3	0.8	6.8	0.31
女性/10・20歳代	96	8.3	21.9	65.6	3.1	1.0	-	0.33
30歳代	141	5.0	17.7	65.2	9.2	2.1	0.7	0.14
40歳代	159	8.2	16.4	66.0	8.2	0.6	0.6	0.23
50歳代	172	5.2	21.5	63.4	6.4	3.5	-	0.19
60歳代	106	8.5	24.5	58.5	4.7	-	3.8	0.38
70歳代以上	171	13.5	20.5	50.9	6.4	1.8	7.0	0.40
職業別								
自営業	121	13.2	24.8	53.7	5.0	-	3.3	0.48
自由業	14	7.1	28.6	50.0	14.3	-	-	0.29
管理職	133	7.5	15.8	70.7	5.3	0.8	-	0.24
事務職	293	4.4	20.1	67.9	5.5	2.0	-	0.19
専門職	212	8.5	18.9	64.6	6.1	1.9	-	0.26
労務職・サービス職	105	12.4	10.5	68.6	6.7	1.0	1.0	0.27
パート・アルバイト	176	10.2	23.3	58.0	6.3	1.7	0.6	0.34
専業主婦(夫)	145	7.6	21.4	58.6	6.2	2.1	4.1	0.27
学生	18	16.7	11.1	55.6	16.7	-	-	0.28
無職	238	9.2	18.9	58.0	5.9	1.7	6.3	0.30
その他	20	10.0	20.0	65.0	-	5.0	-	0.30
家族人数別								
1人	375	8.3	17.3	62.9	6.4	2.1	2.9	0.24
2人	495	9.1	17.6	65.9	4.2	1.4	1.8	0.29
3人	301	10.6	23.3	55.8	8.0	1.3	1.0	0.34
4人	229	7.4	21.4	62.9	5.7	1.3	1.3	0.28
5人	60	1.7	23.3	61.7	10.0	3.3	-	0.10
6人以上	27	7.4	18.5	59.3	11.1	-	3.7	0.23
ライフステージ別								
独身期	213	8.5	17.4	65.7	6.6	1.9	-	0.24
家族形成期	213	6.6	17.8	66.7	7.0	1.9	-	0.20
家族成長前期	148	6.1	20.9	66.2	4.1	2.0	0.7	0.25
家族成長後期	82	7.3	35.4	52.4	3.7	-	1.2	0.47
家族成熟期	95	11.6	22.1	57.9	7.4	1.1	-	0.36
高齢期	353	10.5	21.5	55.2	6.2	1.1	5.4	0.36
その他	341	7.9	15.8	67.7	5.9	2.1	0.6	0.22
居住形態別								
持ち家・一戸建て	422	9.2	20.4	59.5	4.7	2.1	4.0	0.31
持ち家・共同住宅	393	7.9	19.3	64.1	7.6	0.5	0.5	0.27
民間の賃貸・一戸建て	64	9.4	21.9	62.5	4.7	1.6	-	0.33
民間の賃貸・共同住宅	471	7.0	17.0	65.2	7.0	2.3	1.5	0.20
公的賃貸住宅	102	11.8	28.4	51.0	4.9	-	3.9	0.49
社団・職員宿舎・寮	13	23.1	7.7	61.5	-	7.7	-	0.38
間借り・同居	27	14.8	25.9	59.3	-	-	-	0.56
その他	2	-	-	100.0	-	-	-	0.00
地域別								
北部地域	817	7.8	20.9	60.1	6.2	2.3	2.6	0.26
南部地域	675	9.6	18.1	64.7	5.9	0.6	1.0	0.31
ブロック別								
Aブロック	182	6.6	18.7	60.4	7.1	2.7	4.4	0.20
Bブロック	158	7.0	17.7	65.2	5.7	2.5	1.9	0.21
Cブロック	118	12.7	28.0	49.2	7.6	0.8	1.7	0.45
Dブロック	175	10.9	22.9	56.0	4.6	2.9	2.9	0.35
Eブロック	184	3.8	19.6	66.3	6.5	2.2	1.6	0.17
Fブロック	237	13.1	18.6	62.9	3.4	0.4	1.7	0.41
Gブロック	169	10.7	18.9	64.5	5.3	0.6	-	0.34
Hブロック	269	5.9	17.1	66.5	8.6	0.7	1.1	0.19
居住年数別								
短期居住者	310	9.0	19.4	63.2	6.1	2.3	-	0.27
1年未満	86	11.6	15.1	62.8	7.0	3.5	-	0.24
1年以上5年未満	224	8.0	21.0	63.4	5.8	1.8	-	0.28
中期居住者	457	5.7	16.8	67.6	6.8	1.5	1.5	0.19
5年以上10年未満	191	3.1	17.3	68.1	9.9	0.5	1.0	0.13
10年以上20年未満	266	7.5	16.5	67.3	4.5	2.3	1.9	0.23
長期居住者	757	10.0	21.4	58.1	5.9	1.3	3.2	0.34

問 5 あなたは、次の項目に関わる区の仕事について、満足していますか。  
また、どのくらい重要(大切)だと思いますか。項目ごとにあてはまるものを1つ選んでください。【満足度】

(1) 区役所・出張所などの窓口サービスの接客

(2) 保育サービスなどの子育て支援

	調査数	満足	やや満足	普通	やや不満	不満	わからない	無回答	評価点
全体	1,529	21.1	23.2	40.8	4.7	2.2	6.6	1.4	0.61
性別									
男性	646	22.3	22.6	40.9	4.2	2.8	6.3	0.9	0.62
女性	847	20.4	23.6	40.6	5.1	1.8	6.8	1.7	0.61
その他	6	-	16.7	50.0	16.7	16.7	-	-	-0.33
年代別									
10歳代	2	-	50.0	-	-	-	50.0	-	1.00
20歳代	159	21.4	22.6	37.7	1.9	1.9	13.8	0.6	0.70
30歳代	231	23.4	24.2	35.5	7.4	2.6	6.5	0.4	0.63
40歳代	300	22.3	21.3	38.7	6.0	4.0	7.0	0.7	0.56
50歳代	293	16.4	24.6	45.4	5.5	1.7	6.5	-	0.52
60歳代	207	25.1	20.8	40.6	5.8	1.0	3.4	3.4	0.68
70歳代以上	305	20.0	23.9	44.6	1.6	2.0	4.6	3.3	0.63
性・年代別									
男性/10・20歳代	64	18.8	25.0	35.9	1.6	1.6	17.2	-	0.70
30歳代	89	24.7	24.7	36.0	5.6	2.2	6.7	-	0.69
40歳代	139	22.3	23.0	35.3	5.0	7.2	6.5	0.7	0.52
50歳代	120	17.5	21.7	48.3	4.2	1.7	6.7	-	0.53
60歳代	99	30.3	18.2	39.4	7.1	1.0	3.0	1.0	0.73
70歳代以上	133	20.3	24.1	47.4	0.8	1.5	3.0	3.0	0.65
女性/10・20歳代	96	22.9	21.9	37.5	2.1	2.1	12.5	1.0	0.71
30歳代	141	22.7	24.1	35.5	7.8	2.8	6.4	0.7	0.60
40歳代	159	22.6	20.1	41.5	6.9	0.6	7.5	0.6	0.62
50歳代	172	15.7	26.7	43.0	6.4	1.7	6.4	-	0.52
60歳代	106	20.8	22.6	42.5	4.7	0.9	3.8	4.7	0.63
70歳代以上	171	19.9	24.0	42.7	1.8	2.3	5.8	3.5	0.63
職業別									
自営業	121	25.6	22.3	38.8	4.1	2.5	5.0	1.7	0.69
自由業	14	28.6	14.3	57.1	-	-	-	-	0.71
管理職	133	25.6	18.8	39.1	3.8	5.3	7.5	-	0.60
事務職	293	21.2	26.6	37.2	4.8	2.4	7.2	0.7	0.64
専門職	212	21.2	25.0	34.4	4.7	2.4	12.3	-	0.66
労務職・サービス職	105	15.2	27.6	38.1	8.6	1.9	7.6	1.0	0.50
パート・アルバイト	176	19.3	21.6	47.7	3.4	2.3	4.0	1.7	0.55
専業主婦(夫)	145	17.9	23.4	46.9	4.8	0.7	2.8	3.4	0.57
学生	18	-	11.1	61.1	5.6	5.6	16.7	-	-0.07
無職	238	22.3	21.4	42.4	5.5	1.3	4.6	2.5	0.62
その他	20	20.0	25.0	40.0	-	5.0	5.0	5.0	0.61
家族人数別									
1人	375	23.2	24.0	36.8	4.5	1.9	8.3	1.3	0.69
2人	495	20.8	23.8	40.4	4.8	2.2	6.5	1.4	0.61
3人	301	22.6	22.6	41.5	3.7	3.0	5.0	1.7	0.62
4人	229	18.8	19.2	46.3	6.6	2.2	6.1	0.9	0.49
5人	60	18.3	31.7	33.3	5.0	1.7	10.0	-	0.67
6人以上	27	7.4	18.5	66.7	-	3.7	3.7	-	0.27
ライフステージ別									
独身期	213	23.0	20.7	36.6	4.2	2.3	12.7	0.5	0.66
家族形成期	213	21.1	27.7	37.1	6.6	1.9	5.6	-	0.63
家族成長前期	148	22.3	19.6	46.6	3.4	4.1	3.4	0.7	0.55
家族成長後期	82	19.5	22.0	43.9	8.5	2.4	3.7	-	0.49
家族成熟期	95	15.8	25.3	47.4	4.2	2.1	4.2	1.1	0.51
老齢期	353	20.7	23.2	44.5	2.3	1.7	5.1	2.5	0.64
その他	341	20.8	24.0	36.7	7.0	2.3	8.2	0.9	0.59
居住形態別									
持ち家・一戸建て	422	18.2	21.1	43.4	6.4	1.9	6.4	2.6	0.52
持ち家・共同住宅	393	20.1	24.9	44.0	3.6	2.3	4.6	0.5	0.60
民間の賃貸・一戸建て	64	26.6	18.8	34.4	9.4	3.1	7.8	-	0.61
民間の賃貸・共同住宅	471	24.4	23.4	36.1	3.8	2.3	8.9	1.1	0.71
公的賃貸住宅	102	19.6	25.5	38.2	4.9	3.9	4.9	2.9	0.56
社団・職員宿舎・寮	13	23.1	30.8	38.5	-	-	7.7	-	0.83
間借り・同居	27	22.2	22.2	48.1	3.7	-	3.7	-	0.65
その他	2	-	50.0	50.0	-	-	-	-	0.50
地域別									
北部地域	817	20.3	22.5	41.1	4.9	2.7	6.6	1.8	0.58
南部地域	675	22.4	24.0	40.0	4.6	1.8	6.5	0.7	0.65
ブロック別									
Aブロック	182	14.8	22.0	45.1	6.6	2.7	6.0	2.7	0.43
Bブロック	158	20.3	19.6	47.5	5.1	0.6	5.7	1.3	0.58
Cブロック	118	20.3	23.7	36.4	5.1	3.4	9.3	1.7	0.59
Dブロック	175	25.1	20.6	39.4	2.3	3.4	6.9	2.3	0.68
Eブロック	184	21.2	26.6	36.4	5.4	3.3	6.0	1.1	0.61
Fブロック	237	25.3	22.4	40.5	4.6	0.4	5.9	0.8	0.72
Gブロック	169	25.4	21.3	39.6	6.5	1.8	5.3	-	0.66
Hブロック	269	17.8	27.1	39.8	3.3	3.0	7.8	1.1	0.59
居住年数別									
短期居住者	310	26.8	24.8	31.3	5.5	1.9	9.7	-	0.76
1年未満	86	17.4	31.4	32.6	4.7	3.5	10.5	-	0.61
1年以上5年未満	224	30.4	22.3	30.8	5.8	1.3	9.4	-	0.82
中期居住者	457	22.5	22.5	40.3	3.5	2.4	7.4	1.3	0.65
5年以上10年未満	191	22.0	25.7	39.3	3.7	1.6	6.8	1.0	0.68
10年以上20年未満	266	22.9	20.3	41.0	3.4	3.0	7.9	1.5	0.63
長期居住者	757	18.0	22.9	45.0	5.2	2.2	4.9	1.8	0.53

問 5 あなたは、次の項目に関わる区の仕事について、満足していますか。  
また、どのくらい重要(大切)だと思いますか。項目ごとにあてはまるものを1つ選んでください。【満足度】

(3) 学校教育

(4) 学校と地域の連携

	調査数	満足	やや満足	普通	やや不満	不満	わからない	無回答	評価点
全体	1,529	4.4	9.4	30.8	3.3	1.5	46.6	4.1	0.24
性別									
男性	646	5.3	9.8	33.7	3.9	1.5	43.2	2.6	0.25
女性	847	3.9	9.2	28.7	3.0	1.4	49.2	4.6	0.24
その他	6	-	-	50.0	-	-	50.0	-	0.00
年代別									
10歳代	2	-	-	100.0	-	-	-	-	0.00
20歳代	159	1.9	10.7	22.6	3.1	1.9	59.1	0.6	0.19
30歳代	231	5.2	6.9	22.1	2.2	1.3	61.9	0.4	0.33
40歳代	300	7.3	14.7	25.7	7.0	2.0	42.0	1.3	0.32
50歳代	293	3.4	7.8	38.6	3.4	2.4	43.7	0.7	0.12
60歳代	207	3.4	7.2	38.6	1.9	1.0	44.0	3.9	0.19
70歳代以上	305	4.3	8.2	34.1	1.6	0.3	37.7	13.8	0.30
性・年代別									
男性/10・20歳代	64	1.6	7.8	29.7	1.6	3.1	56.3	-	0.07
30歳代	89	5.6	6.7	18.0	2.2	-	67.4	-	0.48
40歳代	139	7.2	13.7	29.5	8.6	2.9	37.4	0.7	0.22
50歳代	120	5.8	7.5	37.5	3.3	1.7	43.3	0.8	0.22
60歳代	99	4.0	10.1	41.4	3.0	1.0	38.4	2.0	0.22
70歳代以上	133	5.3	9.8	41.4	2.3	0.8	30.8	9.8	0.28
女性/10・20歳代	96	2.1	12.5	18.8	4.2	1.0	60.4	1.0	0.27
30歳代	141	5.0	7.1	24.8	2.1	2.1	58.2	0.7	0.26
40歳代	159	7.5	15.7	22.0	5.7	1.3	45.9	1.9	0.43
50歳代	172	1.7	8.1	39.0	3.5	2.9	44.2	0.6	0.04
60歳代	106	2.8	4.7	36.8	0.9	0.9	49.1	4.7	0.16
70歳代以上	171	3.5	7.0	28.7	1.2	-	43.3	16.4	0.32
職業別									
自営業	121	8.3	7.4	38.8	5.8	1.7	35.5	2.5	0.24
自由業	14	-	-	42.9	7.1	-	50.0	-	-0.14
管理職	133	6.0	6.8	27.1	2.3	1.5	56.4	-	0.31
事務職	293	3.8	9.9	23.9	3.4	0.3	57.7	1.0	0.32
専門職	212	6.1	8.0	24.5	1.9	1.9	57.5	-	0.34
労務職・サービス職	105	4.8	12.4	31.4	5.7	1.9	42.9	1.0	0.22
パート・アルバイト	176	4.5	14.2	36.4	4.0	1.1	35.8	4.0	0.28
専業主婦(夫)	145	4.8	9.7	37.9	4.1	2.8	33.8	6.9	0.16
学生	18	-	22.2	33.3	11.1	11.1	22.2	-	-0.14
無職	238	2.1	6.7	33.2	1.7	0.8	44.5	10.9	0.17
その他	20	-	15.0	25.0	-	-	50.0	10.0	0.38
家族人数別									
1人	375	1.9	5.3	22.9	0.3	0.3	63.7	5.6	0.27
2人	495	2.6	5.9	26.7	2.0	0.8	57.6	4.4	0.20
3人	301	7.3	12.3	35.5	5.3	2.7	34.9	2.0	0.26
4人	229	7.9	16.2	46.7	4.4	2.6	20.5	1.7	0.29
5人	60	10.0	20.0	35.0	15.0	1.7	18.3	-	0.27
6人以上	27	3.7	18.5	37.0	14.8	3.7	18.5	3.7	0.05
ライフステージ別									
独身期	213	0.9	7.5	23.5	2.8	1.9	62.9	0.5	0.08
家族形成前期	213	5.6	9.9	21.6	4.7	0.5	57.7	-	0.37
家族成長前期	148	13.5	27.0	43.9	7.4	5.4	2.0	0.7	0.37
家族成長後期	82	9.8	11.0	54.9	4.9	3.7	12.2	3.7	0.22
家族成熟期	95	3.2	11.6	54.7	4.2	1.1	24.2	1.1	0.15
老齢期	353	3.1	7.9	34.8	2.3	0.8	41.9	9.1	0.21
その他	341	2.3	3.2	19.4	1.5	0.6	71.0	2.1	0.20
居住形態別									
持ち家・一戸建て	422	4.7	8.5	41.5	4.5	2.8	31.0	6.9	0.13
持ち家・共同住宅	393	4.8	13.2	33.6	3.3	1.3	42.7	1.0	0.30
民間の賃貸・一戸建て	64	4.7	4.7	15.6	1.6	1.6	68.8	3.1	0.33
民間の賃貸・共同住宅	471	3.6	6.6	21.4	1.9	0.6	63.7	2.1	0.31
公的賃貸住宅	102	5.9	14.7	29.4	5.9	1.0	33.3	9.8	0.33
社団・職員宿舍・寮	13	7.7	15.4	30.8	7.7	-	38.5	-	0.38
間借り・同居	27	3.7	3.7	29.6	3.7	-	51.9	7.4	0.18
その他	2	-	-	50.0	-	-	50.0	-	0.00
地域別									
北部地域	817	4.5	10.4	32.8	3.4	1.8	42.2	4.8	0.23
南部地域	675	4.4	8.1	28.7	3.3	1.0	52.1	2.2	0.26
ブロック別									
Aブロック	182	4.4	11.0	33.5	4.4	2.7	39.6	4.4	0.18
Bブロック	158	3.8	8.9	33.5	1.9	0.6	48.1	3.2	0.27
Cブロック	118	5.1	22.9	35.6	3.4	0.8	28.0	4.2	0.41
Dブロック	175	5.7	6.3	33.1	0.6	1.1	48.0	5.1	0.32
Eブロック	184	3.8	7.1	29.3	6.5	3.3	43.5	6.5	0.03
Fブロック	237	6.3	8.4	28.7	3.8	0.8	50.2	1.7	0.32
Gブロック	169	5.9	10.1	27.2	3.6	2.4	49.1	1.8	0.28
Hブロック	269	1.9	6.7	29.7	2.6	0.4	55.8	3.0	0.17
居住年数別									
短期居住者	310	2.9	4.8	17.4	0.6	0.3	73.5	0.3	0.36
1年未満	86	2.3	4.7	19.8	-	-	73.3	-	0.35
1年以上5年未満	224	3.1	4.9	16.5	0.9	0.4	73.7	0.4	0.36
中期居住者	457	5.7	11.8	28.9	3.1	1.8	46.2	2.6	0.32
5年以上10年未満	191	5.2	9.9	25.7	1.6	0.5	54.5	2.6	0.41
10年以上20年未満	266	6.0	13.2	31.2	4.1	2.6	40.2	2.6	0.28
長期居住者	757	4.2	9.9	37.5	4.5	1.8	35.9	6.1	0.18

	調査数	満足	やや満足	普通	やや不満	不満	わからない	無回答	評価点
全体	1,529	4.2	9.5	29.6	2.9	1.4	47.7	4.6	0.26
性別									
男性	646	5.3	9.4	32.8	3.9	2.0	43.5	3.1	0.23
女性	847	3.4	9.7	27.5	2.2	1.1	50.8	5.3	0.28
その他	6	-	-	33.3	-	-	66.7	-	0.00
年代別									
10歳代	2	-	-	50.0	-	-	50.0	-	0.00
20歳代	159	2.5	11.3	24.5	1.9	0.6	57.9	1.3	0.32
30歳代	231	4.8	6.5	22.1	2.2	1.3	62.8	0.4	0.31
40歳代	300	7.0	14.7	27.3	4.3	2.3	42.3	2.0	0.35
50歳代	293	3.1	10.6	34.5	2.4	2.4	46.4	0.7	0.18
60歳代	207	2.4	4.8	37.7	1.9	0.5	48.3	4.3	0.14
70歳代以上	305	4.3	7.9	30.8	3.9	1.0	36.7	15.4	0.22
性・年代別									
男性/10・20歳代	64	3.1	9.4	28.1	3.1	-	54.7	1.6	0.29
30歳代	89	6.7	4.5	20.2	1.1	-	67.4	-	0.52
40歳代	139	7.2	13.7	31.7	5.8	2.9	37.4	1.4	0.27
50歳代	120	5.8	10.8	30.8	1.7	4.2	45.8	0.8	0.23
60歳代	99	4.0	7.1	42.4	3.0	1.0	40.4	2.0	0.18
70歳代以上	133	3.8	8.3	39.1	6.8	2.3	29.3	10.5	0.08
女性/10・20歳代	96	2.1	12.5	21.9	1.0	1.0	60.4	1.0	0.35
30歳代	141	3.5	7.8	23.4	2.8	2.1	59.6	0.7	0.20
40歳代	159	6.9	15.7	23.3	3.1	1.9	46.5	2.5	0.44
50歳代	172	1.2	10.5	37.2	2.9	1.2	46.5	0.6	0.14
60歳代	106	0.9	2.8	34.0	0.9	-	55.7	5.7	0.10
70歳代以上	171	4.7	7.6	24.6	1.8	-	42.7	18.7	0.39
職業別									
自営業	121	5.8	12.4	32.2	8.3	0.8	38.0	2.5	0.24
自由業	14	-	7.1	21.4	7.1	-	64.3	-	0.00
管理職	133	3.0	8.3	26.3	2.3	1.5	57.9	0.8	0.22
事務職	293	3.8	10.2	23.9	1.7	0.3	59.0	1.0	0.38
専門職	212	6.6	7.1	23.6	2.4	1.9	58.5	-	0.34
労務職・サービス職	105	4.8	11.4	30.5	1.9	3.8	46.7	1.0	0.22
パート・アルバイト	176	2.8	11.9	37.5	4.0	1.7	36.9	5.1	0.18
専業主婦(夫)	145	6.9	9.0	34.5	2.1	1.4	37.9	8.3	0.33
学生	18	-	33.3	50.0	5.6	-	11.1	-	0.31
無職	238	2.1	6.3	33.2	2.5	1.7	42.4	11.8	0.10
その他	20	5.0	10.0	25.0	-	-	50.0	15.0	0.22
家族人数別									
1人	375	1.9	5.1	22.9	1.1	0.8	62.4	5.9	0.19
2人	495	2.2	6.5	25.7	2.0	0.4	58.4	4.8	0.22
3人	301	6.6	12.3	33.2	5.0	2.7	36.9	3.3	0.26
4人	229	8.7	13.1	44.5	3.5	1.7	25.8	2.6	0.33
5人	60	6.7	31.7	33.3	8.3	3.3	16.7	-	0.36
6人以上	27	3.7	18.5	37.0	7.4	7.4	22.2	3.	

問 5 あなたは、次の項目に関わる区の仕事について、満足していますか。  
また、どのくらい重要(大切)だと思いますか。項目ごとにあてはまるものを1つ選んでください。【満足度】

(5) 生涯学習の充実

(6) 高齢者・障害者への福祉

	調査数	満足	やや満足	普通	やや不満	不満	わからない	無回答	評価点
全体	1,529	2.8	7.3	32.7	4.6	2.2	46.4	3.9	0.08
性別									
男性	646	3.4	7.9	35.4	4.3	2.6	43.7	2.6	0.10
女性	847	2.5	7.0	30.9	4.7	2.0	48.4	4.5	0.07
その他	6	-	-	33.3	-	-	66.7	-	0.00
年代別									
10歳代	2	-	-	100.0	-	-	-	-	0.00
20歳代	159	2.5	8.2	24.5	1.3	1.3	61.6	0.6	0.25
30歳代	231	2.6	5.2	22.1	3.0	2.2	64.5	0.4	0.09
40歳代	300	3.7	6.7	29.3	4.0	3.0	51.7	1.7	0.09
50歳代	293	2.4	7.8	33.8	6.5	2.4	46.8	0.3	0.03
60歳代	207	2.4	6.8	43.5	5.8	1.4	36.2	3.9	0.05
70歳代以上	305	3.0	8.9	40.7	4.9	2.6	26.6	13.4	0.08
性・年代別									
男性/10・20歳代	64	3.1	9.4	29.7	1.6	-	56.3	-	0.32
30歳代	89	3.4	4.5	16.9	2.2	4.5	68.5	-	0.00
40歳代	139	3.6	8.6	30.9	3.6	4.3	47.5	1.4	0.07
50歳代	120	4.2	5.0	35.8	5.0	1.7	48.3	-	0.10
60歳代	99	5.1	9.1	44.4	5.1	1.0	33.3	2.0	0.19
70歳代以上	133	0.8	10.5	48.9	6.0	3.0	21.1	9.8	0.00
女性/10・20歳代	96	2.1	7.3	21.9	1.0	2.1	64.6	1.0	0.18
30歳代	141	2.1	5.7	25.5	3.5	0.7	61.7	0.7	0.13
40歳代	159	3.8	5.0	27.7	4.4	1.9	55.3	1.9	0.10
50歳代	172	1.2	9.9	32.6	7.6	2.9	45.3	0.6	-0.02
60歳代	106	-	4.7	43.4	6.6	1.9	38.7	4.7	-0.10
70歳代以上	171	4.7	7.6	34.5	4.1	2.3	31.0	15.8	0.15
職業別									
自営業	121	2.5	6.6	41.3	5.8	4.1	36.4	3.3	-0.04
自由業	14	-	-	42.9	7.1	-	50.0	-	-0.14
管理職	133	3.8	6.8	27.1	6.0	0.8	55.6	-	0.15
事務職	293	1.7	8.2	25.9	3.1	2.4	58.0	0.7	0.09
専門職	212	4.7	7.5	26.9	0.5	2.4	58.0	-	0.28
労務職・サービス職	105	2.9	2.9	35.2	4.8	1.9	51.4	1.0	0.00
パート・アルバイト	176	2.3	8.5	36.4	7.4	1.1	40.3	4.0	0.06
専業主婦(夫)	145	3.4	6.9	38.6	5.5	1.4	37.2	6.9	0.10
学生	18	5.6	5.6	38.9	11.1	5.6	33.3	-	-0.08
無職	238	2.1	8.4	37.8	5.0	2.9	33.2	10.5	0.03
その他	20	5.0	5.0	25.0	5.0	5.0	50.0	5.0	0.00
家族人数別									
1人	375	2.4	6.1	26.9	2.7	2.1	54.7	5.1	0.10
2人	495	1.8	7.3	30.3	4.8	1.8	49.5	4.4	0.05
3人	301	4.7	5.3	38.9	3.7	3.0	41.9	2.7	0.09
4人	229	3.5	10.9	38.4	5.7	1.7	38.0	1.7	0.14
5人	60	-	10.0	35.0	8.3	6.7	40.0	-	-0.19
6人以上	27	7.4	11.1	40.7	11.1	-	25.9	3.7	0.21
ライフステージ別									
独身期	213	2.3	7.0	24.9	2.3	0.9	62.0	0.5	0.20
家族形成期	213	3.3	6.6	22.5	1.9	3.3	62.4	-	0.13
家族成長前期	148	5.4	9.5	41.9	5.4	3.4	33.8	0.7	0.12
家族成長後期	82	4.9	8.5	39.0	8.5	-	34.1	4.9	0.16
家族成熟期	95	-	6.3	56.8	6.3	2.1	27.4	1.1	-0.06
高齢期	353	2.5	8.8	41.1	5.7	2.8	30.0	9.1	0.04
その他	341	1.8	5.9	22.9	4.7	2.1	61.0	1.8	0.02
居住形態別									
持ち家・一戸建て	422	3.1	5.9	41.0	8.3	2.1	32.0	7.6	-0.01
持ち家・共同住宅	393	2.5	10.4	34.4	4.1	2.8	44.8	1.0	0.11
民間の賃貸・一戸建て	64	1.6	6.3	21.9	-	1.6	67.2	1.6	0.20
民間の賃貸・共同住宅	471	3.2	4.2	25.9	2.5	1.7	60.7	1.7	0.12
公的賃貸住宅	102	2.0	14.7	37.3	2.0	2.0	33.3	8.8	0.22
社団・職員宿舎・寮	13	7.7	7.7	30.8	15.4	7.7	30.8	-	-0.11
間借り・同居	27	3.7	7.4	11.1	3.7	3.7	63.0	7.4	0.13
その他	2	-	-	50.0	-	50.0	-	-	-1.00
地域別									
北部地域	817	2.7	9.2	33.4	5.3	2.3	42.8	4.3	0.09
南部地域	675	3.1	5.0	32.3	3.7	2.2	51.1	2.5	0.07
ブロック別									
Aブロック	182	1.6	13.2	36.8	6.0	2.7	34.6	4.9	0.08
Bブロック	158	3.2	6.3	29.1	8.2	1.3	49.4	2.5	0.04
Cブロック	118	3.4	7.6	40.7	1.7	-	44.1	2.5	0.24
Dブロック	175	3.4	7.4	33.1	4.6	2.3	44.6	4.6	0.10
Eブロック	184	2.2	10.3	29.3	4.9	4.3	42.9	6.0	0.02
Fブロック	237	5.5	4.6	33.3	3.4	1.7	48.9	2.5	0.18
Gブロック	169	2.4	5.9	35.5	2.4	1.8	50.3	1.8	0.10
Hブロック	269	1.5	4.8	29.4	4.8	3.0	53.5	3.0	-0.07
居住年数別									
短期居住者	310	2.6	4.5	17.7	1.6	2.9	70.3	0.3	0.08
1年未満	86	2.3	7.0	19.8	1.2	1.2	68.6	-	0.26
1年以上5年未満	224	2.7	3.6	17.0	1.8	3.6	71.0	0.4	0.00
中期居住者	457	3.3	7.4	32.8	3.7	1.3	49.5	2.0	0.16
5年以上10年未満	191	3.7	7.3	28.3	3.7	0.5	55.0	1.6	0.23
10年以上20年未満	266	3.0	7.5	36.1	3.8	1.9	45.5	2.3	0.12
長期居住者	757	2.6	8.3	38.7	6.5	2.5	35.1	6.2	0.04

	調査数	満足	やや満足	普通	やや不満	不満	わからない	無回答	評価点
全体	1,529	5.4	11.2	31.5	5.6	2.4	41.3	2.5	0.20
性別									
男性	646	6.0	11.0	31.9	5.4	3.6	39.9	2.2	0.18
女性	847	5.0	11.5	30.9	5.7	1.7	42.9	2.5	0.23
その他	6	-	16.7	33.3	-	-	50.0	-	0.33
年代別									
10歳代	2	-	-	50.0	-	50.0	-	-	-1.00
20歳代	159	6.3	8.2	20.8	1.3	-	62.9	0.6	0.53
30歳代	231	3.0	5.6	17.7	2.2	0.9	70.1	0.4	0.26
40歳代	300	5.3	10.0	25.7	2.7	2.7	52.3	1.3	0.27
50歳代	293	2.0	11.6	35.2	6.8	3.4	40.3	3.7	0.03
60歳代	207	5.8	13.0	40.1	9.7	2.4	25.6	3.4	0.14
70歳代以上	305	10.2	16.7	43.3	8.9	3.6	10.8	6.6	0.25
性・年代別									
男性/10・20歳代	64	4.7	7.8	25.0	-	1.6	60.9	-	0.36
30歳代	89	3.4	6.7	15.7	1.1	1.1	71.9	-	0.36
40歳代	139	5.8	10.1	27.3	3.6	1.4	50.4	1.4	0.31
50歳代	120	4.2	9.2	32.5	6.7	5.8	40.8	0.8	-0.01
60歳代	99	8.1	14.1	36.4	9.1	4.0	26.3	2.0	0.18
70歳代以上	133	9.0	15.0	47.4	8.3	6.0	7.5	6.8	0.15
女性/10・20歳代	96	7.3	8.3	17.7	2.1	-	63.5	1.0	0.59
30歳代	141	2.8	5.0	19.1	2.8	0.7	68.8	0.7	0.21
40歳代	159	5.0	10.1	23.9	1.9	3.8	54.1	1.3	0.24
50歳代	172	0.6	12.8	37.2	7.0	1.7	40.1	0.6	0.06
60歳代	106	2.8	12.3	44.3	10.4	0.9	24.5	4.7	0.08
70歳代以上	171	11.1	18.1	40.4	8.8	1.8	13.5	6.4	0.35
職業別									
自営業	121	5.8	9.9	44.6	5.8	2.5	29.8	1.7	0.16
自由業	14	7.1	7.1	21.4	14.3	-	50.0	-	0.14
管理職	133	5.3	6.8	27.8	4.5	-	55.6	-	0.29
事務職	293	2.7	10.2	23.5	2.0	3.4	57.0	1.0	0.16
専門職	212	5.7	9.0	20.8	2.8	1.4	60.4	-	0.37
労務職・サービス職	105	2.9	8.6	26.7	7.6	5.7	47.6	1.0	-0.09
パート・アルバイト	176	3.4	12.5	33.0	11.4	2.3	34.1	3.4	0.05
専業主婦(夫)	145	3.4	13.1	41.4	2.8	0.7	33.8	4.8	0.26
学生	18	16.7	11.1	38.9	-	-	33.3	-	0.67
無職	238	11.3	16.8	39.1	8.4	3.4	16.0	5.0	0.31
その他	20	-	15.0	40.0	5.0	5.0	25.0	10.0	0.00
家族人数別									
1人	375	4.5	11.7	25.3	4.5	0.8	50.4	2.7	0.31
2人	495	5.9	12.1	30.9	5.5	3.0	40.0	2.6	0.21
3人	301	6.3	8.6	36.9	5.3	3.0	37.5	2.3	0.17
4人	229	4.8	11.8	33.6	5.7	2.2	41.0	0.9	0.20
5人	60	5.0	11.7	36.7	5.0	5.0	36.7	-	0.11
6人以上	27	3.7	14.8	33.3	14.8	3.7	29.6	-	

問 5 あなたは、次の項目に関わる区の仕事について、満足していますか。  
 また、どのくらい重要(大切)だと思いますか。項目ごとにあてはまるものを1つ選んでください。【満足度】

(7) 疾病・ねたきりの予防

(8) 地震などの災害対策

	調査数	満足	やや満足	普通	やや不満	不満	わからない	無回答	評価点
全体	1,529	2.7	6.7	28.6	4.1	2.4	51.7	3.9	0.07
性別									
男性	646	4.0	7.7	27.7	4.0	3.3	50.3	2.9	0.11
女性	847	1.9	6.1	28.9	4.1	1.8	53.1	4.0	0.05
その他	6	-	-	33.3	-	-	66.7	-	0.00
年代別									
10歳代	2	-	50.0	50.0	-	-	-	-	0.50
20歳代	159	3.8	6.3	18.9	3.1	0.6	66.7	0.6	0.29
30歳代	231	3.0	4.8	17.3	1.7	1.3	71.4	0.4	0.23
40歳代	300	4.0	5.3	23.3	1.3	2.7	62.0	1.3	0.18
50歳代	293	1.7	7.8	31.1	4.8	2.0	52.2	0.3	0.05
60歳代	207	2.4	9.2	36.7	8.2	1.4	37.7	4.3	0.05
70歳代以上	305	2.0	7.2	38.7	5.6	4.3	29.5	12.8	-0.05
性・年代別									
男性/10・20歳代	64	4.7	6.3	25.0	1.6	1.6	60.9	-	0.28
30歳代	89	4.5	2.2	14.6	2.2	2.2	74.2	-	0.17
40歳代	139	5.0	5.0	23.0	0.7	2.2	63.3	0.7	0.28
50歳代	120	3.3	8.3	30.8	4.2	3.3	49.2	0.8	0.08
60歳代	99	5.1	12.1	32.3	8.1	2.0	37.4	3.0	0.17
70歳代以上	133	1.5	11.3	36.8	6.8	6.0	27.1	10.5	-0.07
女性/10・20歳代	96	3.1	7.3	14.6	4.2	-	69.8	1.0	0.32
30歳代	141	2.1	6.4	19.1	1.4	0.7	69.5	0.7	0.26
40歳代	159	3.1	5.7	23.3	1.9	3.1	61.0	1.9	0.10
50歳代	172	0.6	7.6	31.4	5.2	1.2	54.1	-	0.03
60歳代	106	-	6.6	41.5	8.5	0.9	37.7	4.7	-0.07
70歳代以上	171	2.3	4.1	40.4	4.7	2.9	31.6	14.0	-0.03
職業別									
自営業	121	5.0	9.1	33.9	4.1	5.0	40.5	2.5	0.09
自由業	14	-	-	28.6	-	-	71.4	-	0.00
管理職	133	3.0	5.3	27.1	0.8	0.8	63.2	-	0.24
事務職	293	2.4	6.5	21.8	1.4	2.0	65.2	0.7	0.17
専門職	212	5.7	5.2	20.3	1.9	1.4	65.6	-	0.34
労務職・サービス職	105	1.0	6.7	23.8	9.5	2.9	55.2	1.0	-0.15
パート・アルバイト	176	1.1	8.0	31.3	8.0	1.1	46.6	4.0	0.00
専業主婦(夫)	145	0.7	4.8	37.2	2.8	2.1	45.5	6.9	-0.01
学生	18	5.6	11.1	27.8	16.7	-	38.9	-	0.09
無職	238	2.1	8.0	36.1	5.5	3.8	34.5	10.1	-0.02
その他	20	10.0	5.0	30.0	5.0	5.0	35.0	10.0	0.18
家族人数別									
1人	375	2.7	6.7	25.9	2.7	1.6	56.5	4.0	0.16
2人	495	3.4	7.1	25.3	5.3	2.2	51.9	4.8	0.10
3人	301	3.0	7.0	33.9	3.0	3.7	47.2	2.3	0.05
4人	229	1.7	5.7	34.1	2.6	1.7	52.4	1.7	0.07
5人	60	1.7	6.7	25.0	5.0	3.3	58.3	-	-0.04
6人以上	27	-	11.1	25.9	18.5	-	40.7	3.7	-0.13
ライフステージ別									
独身期	213	3.8	5.6	18.8	3.3	0.9	67.1	0.5	0.25
家族形成期	213	2.8	4.7	18.8	0.9	1.9	70.9	-	0.19
家族成長前期	148	2.7	6.8	33.1	2.0	2.7	52.0	0.7	0.10
家族成長後期	82	3.7	3.7	35.4	4.9	-	47.6	4.9	0.13
家族成熟期	95	-	8.4	51.6	4.2	2.1	32.6	1.1	0.00
老齢期	353	2.0	8.5	38.5	7.6	4.2	31.4	7.6	-0.06
その他	341	3.5	7.6	20.5	3.5	2.1	61.3	1.5	0.19
居住形態別									
持ち家・一戸建て	422	1.4	5.2	39.1	5.9	3.6	38.4	6.4	-0.09
持ち家・共同住宅	393	2.3	8.9	29.5	3.3	2.0	52.4	1.5	0.13
民間の賃貸・一戸建て	64	1.6	7.8	17.2	3.1	1.6	67.2	1.6	0.15
民間の賃貸・共同住宅	471	4.0	5.3	19.1	1.9	1.7	66.0	1.9	0.25
公的賃貸住宅	102	2.9	10.8	33.3	6.9	2.9	32.4	10.8	0.07
社団・職員宿舍・寮	13	7.7	7.7	15.4	7.7	-	61.5	-	0.40
間借り・同居	27	11.1	7.4	22.2	11.1	-	44.4	3.7	0.36
その他	2	-	-	50.0	-	-	50.0	-	0.00
地域別									
北部地域	817	2.6	7.6	30.4	4.5	3.2	47.5	4.3	0.04
南部地域	675	3.1	5.8	26.2	3.4	1.2	57.8	2.5	0.16
ブロック別									
Aブロック	182	2.7	9.3	35.2	3.3	2.2	41.8	5.5	0.14
Bブロック	158	2.5	6.3	28.5	5.1	3.8	50.0	3.8	-0.03
Cブロック	118	1.7	7.6	33.9	6.8	3.4	43.2	3.4	-0.05
Dブロック	175	5.1	9.1	27.4	3.4	3.4	48.0	3.4	0.19
Eブロック	184	0.5	5.4	27.7	4.9	3.3	53.3	4.9	-0.12
Fブロック	237	4.6	5.1	28.7	2.5	0.4	57.0	1.7	0.27
Gブロック	169	2.4	6.5	24.3	4.7	1.2	58.6	2.4	0.11
Hブロック	269	2.2	5.9	25.3	3.3	1.9	58.0	3.3	0.09
居住年数別									
短期居住者	310	4.8	6.1	13.5	1.3	1.3	72.6	0.3	0.44
1年未満	86	3.5	3.5	18.6	2.3	2.3	69.8	-	0.12
1年以上5年未満	224	5.4	7.1	11.6	0.9	0.9	73.7	0.4	0.59
中期居住者	457	3.1	5.3	28.0	1.8	1.1	58.0	2.8	0.19
5年以上10年未満	191	2.1	5.8	24.1	1.6	1.0	62.8	2.6	0.18
10年以上20年未満	266	3.8	4.9	30.8	1.9	1.1	54.5	3.0	0.19
長期居住者	757	1.7	7.8	35.1	6.6	3.7	39.4	5.7	-0.05

	調査数	満足	やや満足	普通	やや不満	不満	わからない	無回答	評価点
全体	1,529	4.6	12.7	42.1	9.4	5.0	23.0	3.3	0.03
性別									
男性	646	6.2	11.1	41.2	8.8	5.6	24.5	2.6	0.05
女性	847	3.5	13.5	43.2	10.0	4.6	22.0	3.2	0.02
その他	6	-	33.3	16.7	-	16.7	33.3	-	0.00
年代別									
10歳代	2	-	-	100.0	-	-	-	-	0.00
20歳代	159	6.9	11.9	35.8	8.2	3.1	33.3	0.6	0.17
30歳代	231	5.2	16.0	34.6	6.9	3.5	33.3	0.4	0.19
40歳代	300	6.3	10.7	40.7	10.3	5.7	25.0	1.3	0.02
50歳代	293	3.4	13.3	46.1	9.6	5.5	21.8	0.3	0.00
60歳代	207	3.9	13.0	46.4	9.2	5.8	17.4	4.3	0.00
70歳代以上	305	3.0	11.1	46.2	11.1	5.6	13.1	9.8	-0.07
性・年代別									
男性/10・20歳代	64	7.8	10.9	37.5	3.1	4.7	35.9	-	0.22
30歳代	89	5.6	7.9	36.0	6.7	2.2	41.6	-	0.13
40歳代	139	7.2	8.6	38.1	6.5	9.4	28.8	1.4	-0.03
50歳代	120	6.7	12.5	46.7	8.3	4.2	20.8	0.8	0.12
60歳代	99	7.1	13.1	45.5	9.1	5.1	17.2	3.0	0.10
70歳代以上	133	3.0	13.5	42.1	15.8	5.3	12.0	8.3	-0.08
女性/10・20歳代	96	6.3	12.5	35.4	11.5	2.1	31.3	1.0	0.14
30歳代	141	5.0	21.3	34.0	7.1	4.3	27.7	0.7	0.22
40歳代	159	5.7	11.9	43.4	13.8	1.9	22.0	1.3	0.07
50歳代	172	1.2	13.4	45.9	10.5	6.4	22.7	-	-0.10
60歳代	106	0.9	13.2	48.1	9.4	6.6	17.0	4.7	-0.10
70歳代以上	171	2.9	9.4	49.7	7.6	5.8	14.0	10.5	-0.05
職業別									
自営業	121	5.8	16.5	41.3	5.0	7.4	22.3	1.7	0.11
自由業	14	7.1	7.1	42.9	7.1	14.3	21.4	-	-0.18
管理職	133	8.3	15.0	37.6	9.8	5.3	24.1	-	0.15
事務職	293	3.8	15.0	40.3	8.2	4.4	28.0	0.3	0.08
専門職	212	6.1	11.3	40.6	8.5	1.9	31.6	-	0.17
労務職・サービス職	105	2.9	6.7	40.0	12.4	7.6	28.6	1.9	-0.22
パート・アルバイト	176	5.1	11.4	47.2	11.9	4.5	16.5	3.4	0.01
専業主婦(夫)	145	2.8	9.7	50.3	7.6	4.1	20.0	5.5	-0.01
学生	18	5.6	11.1	44.4	16.7	11.1	11.1	-	-0.19
無職	238	3.4	11.8	43.3	10.9	5.5	16.4	8.8	-0.04
その他	20	-	20.0	35.0	10.0	5.0	20.0	10.0	0.00
家族人数別									
1人	375	3.2	14.7	41.1	6.9	2.9	26.7	4.5	0.12
2人	495	6.1	12.5	38.4	9.3	6.3	24.4	3.0	0.04
3人	301	5.3	12.3	44.2	9.6	6.6	19.9	2.0	0.00
4人	229	4.4	10.9	50.7	10.0	2.6	19.7	1.7	0.06
5人	60	-	8.3	41.7	18.3	8.3	23.3	-	-0.35
6人以上	27	3.7	11.1	40.7</					

問 5 あなたは、次の項目に関わる区の仕事について、満足していますか。  
 また、どのくらい重要(大切)だと思いますか。項目ごとにあてはまるものを1つ選んでください。【満足度】

(9) 防犯への取り組み

(10) 伝統文化の保護・継承

	調査数	満足	やや満足	普通	やや不満	不満	わからない	無回答	評価点
全体	1,529	4.7	12.4	48.3	6.9	2.7	21.8	3.3	0.13
性別									
男性	646	6.0	13.3	48.3	6.8	3.3	20.1	2.2	0.16
女性	847	3.9	11.1	49.5	7.0	2.4	22.7	3.5	0.10
その他	6	-	16.7	16.7	-	-	66.7	-	0.50
年代別									
10歳代	2	-	-	100.0	-	-	-	-	0.00
20歳代	159	5.0	15.1	39.0	3.1	0.6	36.5	0.6	0.33
30歳代	231	6.1	11.3	38.5	8.7	2.6	32.5	0.4	0.14
40歳代	300	5.7	11.7	48.3	6.7	4.0	22.0	1.7	0.11
50歳代	293	4.4	11.3	56.3	5.8	3.1	19.1	-	0.10
60歳代	207	2.4	11.6	52.2	10.1	3.4	16.4	3.9	-0.01
70歳代以上	305	4.6	12.8	52.5	6.2	1.6	12.1	10.2	0.16
性・年代別									
男性/10・20歳代	64	6.3	17.2	40.6	1.6	-	34.4	-	0.43
30歳代	89	6.7	7.9	37.1	9.0	1.1	38.2	-	0.16
40歳代	139	6.5	14.4	45.3	6.5	4.3	21.6	1.4	0.16
50歳代	120	9.2	13.3	56.7	3.3	3.3	14.2	-	0.25
60歳代	99	4.0	12.1	51.5	9.1	5.1	16.2	2.0	0.01
70歳代以上	133	3.0	15.0	53.4	9.8	3.0	8.3	7.5	0.06
女性/10・20歳代	96	4.2	13.5	38.5	4.2	1.0	37.5	1.0	0.25
30歳代	141	5.7	13.5	39.7	8.5	3.5	28.4	0.7	0.13
40歳代	159	5.0	8.8	51.6	6.9	3.8	22.0	1.9	0.06
50歳代	172	1.2	9.9	56.4	7.6	2.9	22.1	-	-0.01
60歳代	106	0.9	11.3	53.8	11.3	1.9	16.0	4.7	-0.02
70歳代以上	171	5.8	11.1	52.0	3.5	0.6	15.2	11.7	0.25
職業別									
自営業	121	5.0	16.5	44.6	7.4	4.1	19.8	2.5	0.14
自由業	14	-	7.1	28.6	7.1	21.4	35.7	-	-0.67
管理職	133	8.3	11.3	49.6	5.3	3.0	22.6	-	0.21
事務職	293	3.4	13.0	45.1	6.1	2.7	29.0	0.7	0.12
専門職	212	6.1	8.5	50.5	4.7	0.9	29.2	-	0.20
労務職・サービス職	105	4.8	10.5	46.7	9.5	3.8	23.8	1.0	0.04
パート・アルバイト	176	5.7	10.2	52.3	10.8	2.3	15.9	2.8	0.08
専業主婦(夫)	145	4.1	10.3	55.2	4.8	3.4	15.9	6.2	0.09
学生	18	-	16.7	72.2	-	-	11.1	-	0.19
無職	238	3.8	15.1	48.7	8.0	1.7	15.1	7.6	0.15
その他	20	-	20.0	40.0	5.0	5.0	20.0	10.0	0.07
家族人数別									
1人	375	3.5	13.6	46.1	4.8	1.6	26.1	4.3	0.18
2人	495	4.8	11.7	45.7	7.5	3.0	24.4	2.8	0.11
3人	301	6.0	10.3	52.5	6.3	3.3	19.3	2.3	0.12
4人	229	5.7	13.5	54.1	7.9	2.6	14.4	1.7	0.14
5人	60	3.3	11.7	56.7	8.3	5.0	15.0	-	0.00
6人以上	27	3.7	7.4	44.4	18.5	-	22.2	3.7	-0.05
ライフステージ別									
独身期	213	6.1	11.7	39.4	5.2	1.9	35.2	0.5	0.23
家族形成期	213	4.2	11.3	43.2	8.5	2.8	30.0	-	0.08
家族成長前期	148	6.1	14.9	60.8	3.4	2.7	11.5	0.7	0.21
家族成長後期	82	6.1	9.8	48.8	9.8	4.9	17.1	3.7	0.03
家族成熟期	95	1.1	10.5	60.0	10.5	3.2	13.7	1.1	-0.05
老齢期	353	3.7	11.6	54.7	7.9	2.3	13.0	6.8	0.08
その他	341	5.3	13.5	45.7	6.2	3.2	24.9	1.2	0.15
居住形態別									
持ち家・一戸建て	422	3.6	11.4	53.8	8.3	3.3	14.0	5.7	0.04
持ち家・共同住宅	393	4.6	13.2	53.4	6.9	2.0	18.8	1.0	0.14
民間の賃貸・一戸建て	64	6.3	4.7	40.6	12.5	1.6	32.8	1.6	0.02
民間の賃貸・共同住宅	471	5.3	11.3	42.0	4.7	3.2	32.1	1.5	0.16
公的賃貸住宅	102	7.8	17.6	48.0	4.9	1.0	11.8	8.8	0.33
社団・職員宿舎・寮	13	7.7	15.4	53.8	-	7.7	15.4	-	0.18
間借り・同居	27	3.7	11.1	44.4	14.8	-	22.2	3.7	0.05
その他	2	-	-	50.0	-	-	50.0	-	-0.50
地域別									
北部地域	817	4.2	13.0	49.0	8.0	2.3	20.1	3.5	0.11
南部地域	675	5.6	11.0	48.7	5.5	3.1	24.0	2.1	0.14
ブロック別									
Aブロック	182	3.3	13.2	51.1	6.6	4.4	16.5	4.9	0.06
Bブロック	158	4.4	10.1	50.6	5.7	3.2	24.1	1.9	0.09
Cブロック	118	3.4	17.8	45.8	12.7	0.8	16.1	3.4	0.13
Dブロック	175	5.7	13.7	47.4	8.0	1.1	21.1	2.9	0.20
Eブロック	184	3.8	11.4	48.9	8.2	1.6	21.7	4.3	0.10
Fブロック	237	7.6	10.5	50.2	3.4	3.0	23.2	2.1	0.22
Gブロック	169	6.5	11.8	42.6	7.1	4.1	26.6	1.2	0.13
Hブロック	269	3.3	10.8	51.3	6.3	2.6	23.0	2.6	0.08
居住年数別									
短期居住者	310	4.8	11.9	37.7	4.8	2.6	37.7	0.3	0.19
1年未満	86	4.7	9.3	32.6	3.5	3.5	46.5	-	0.15
1年以上5年未満	224	4.9	12.9	39.7	5.4	2.2	34.4	0.4	0.20
中期居住者	457	5.0	12.0	51.4	5.9	2.6	20.8	2.2	0.14
5年以上10年未満	191	5.8	11.5	50.3	5.8	2.1	22.5	2.1	0.17
10年以上20年未満	266	4.5	12.4	52.3	6.0	3.0	19.5	2.3	0.12
長期居住者	757	4.5	12.8	50.7	8.3	2.8	16.0	4.9	0.10



問5 あなたは、次の項目に関わる区の仕事について、満足していますか。

また、どのくらい重要（大切）だと思いますか。項目ごとにはまるものを1つ選んでください。【満足度】

(11) 道路・交通体系の整備

(12) 景観・まちなみの向上

	調査数	満足	やや満足	普通	やや不満	不満	わからない	無回答	評価点
全体	1,529	8.6	20.4	44.1	11.4	6.0	6.6	2.9	0.16
性別									
男性	646	9.8	23.1	42.6	11.9	5.9	4.6	2.2	0.20
女性	847	8.1	18.3	45.5	11.2	6.1	7.9	2.8	0.12
その他	6	-	16.7	50.0	-	-	33.3	-	0.25
年代別									
10歳代	2	-	50.0	50.0	-	-	-	-	0.50
20歳代	159	15.7	27.7	35.2	4.4	1.9	14.5	0.6	0.60
30歳代	231	11.7	19.5	39.4	12.1	7.8	9.1	0.4	0.17
40歳代	300	6.7	23.3	43.0	13.7	8.3	4.3	0.7	0.07
50歳代	293	7.8	18.4	47.1	14.0	7.2	5.5	-	0.06
60歳代	207	6.8	22.2	46.9	10.1	4.3	5.8	3.9	0.19
70歳代以上	305	7.2	14.4	49.2	11.1	4.3	4.6	9.2	0.11
性・年代別									
男性/10・20歳代	64	15.6	29.7	35.9	4.7	3.1	10.9	-	0.56
30歳代	89	15.7	22.5	38.2	13.5	4.5	5.6	-	0.33
40歳代	139	7.9	29.5	34.5	11.5	10.8	5.0	0.7	0.13
50歳代	120	9.2	19.2	45.8	15.8	6.7	3.3	-	0.09
60歳代	99	10.1	25.3	46.5	10.1	4.0	2.0	2.0	0.28
70歳代以上	133	4.5	15.8	51.1	12.8	3.8	3.8	8.3	0.05
女性/10・20歳代	96	15.6	27.1	34.4	4.2	1.0	16.7	1.0	0.63
30歳代	141	9.2	17.7	40.4	11.3	9.9	10.6	0.7	0.06
40歳代	159	5.7	17.6	50.3	15.7	6.3	3.8	0.6	0.01
50歳代	172	7.0	18.0	47.7	12.8	7.6	7.0	-	0.04
60歳代	106	3.8	19.8	48.1	10.4	4.7	8.5	4.7	0.09
70歳代以上	171	9.4	13.5	48.0	9.9	4.7	5.3	9.4	0.15
職業別									
自営業	121	9.9	19.8	46.3	10.7	4.1	7.4	1.7	0.23
自由業	14	7.1	28.6	42.9	14.3	7.1	-	-	0.14
管理職	133	10.5	30.8	36.1	12.0	6.0	4.5	-	0.29
事務職	293	8.5	24.9	41.6	10.2	6.1	8.2	0.3	0.21
専門職	212	10.4	20.8	44.3	10.8	4.7	9.0	-	0.23
労務職・サービス職	105	9.5	16.2	40.0	16.2	11.4	5.7	1.0	-0.04
パート・アルバイト	176	9.1	18.2	45.5	14.8	8.5	2.3	1.7	0.05
専業主婦（夫）	145	6.9	14.5	50.3	11.7	4.8	5.5	6.2	0.08
学生	18	16.7	22.2	38.9	5.6	5.6	11.1	-	0.44
無職	238	6.3	14.7	50.0	9.2	4.2	7.6	8.0	0.11
その他	20	-	20.0	50.0	15.0	5.0	5.0	-	-0.06
家族人数別									
1人	375	8.5	24.3	41.3	7.5	4.8	9.9	3.7	0.28
2人	495	10.5	17.6	45.3	12.9	4.6	6.3	2.8	0.18
3人	301	8.0	19.3	46.8	11.3	9.0	3.7	2.0	0.06
4人	229	7.9	21.4	45.0	14.8	5.2	4.8	0.9	0.13
5人	60	5.0	25.0	40.0	8.3	13.3	8.3	-	0.00
6人以上	27	7.4	11.1	48.1	18.5	3.7	11.1	-	0.00
ライフステージ別									
独身期	213	14.6	23.5	36.6	8.0	3.3	13.6	0.5	0.44
家族形成期	213	10.8	22.5	39.9	10.3	9.4	7.0	-	0.16
家族成長前期	148	6.8	26.4	42.6	14.9	6.8	2.0	0.7	0.12
家族成長後期	82	7.3	17.1	50.0	8.5	7.3	6.1	3.7	0.09
家族成熟期	95	4.2	23.2	46.3	13.7	7.4	4.2	1.1	0.03
高齢期	353	6.5	16.4	50.4	11.9	4.2	5.1	5.4	0.10
その他	341	7.9	20.2	44.0	13.8	6.7	6.5	0.9	0.09
居住形態別									
持ち家・一戸建て	422	5.5	16.8	45.7	15.9	7.6	4.0	4.5	-0.04
持ち家・共同住宅	393	9.2	23.2	43.3	12.0	6.9	4.6	1.0	0.17
民間の賃貸・一戸建て	64	15.6	23.4	37.5	14.1	3.1	6.3	-	0.37
民間の賃貸・共同住宅	471	10.4	21.2	41.8	8.7	4.7	11.7	1.5	0.28
公的賃貸住宅	102	10.8	18.6	52.0	2.0	2.9	4.9	8.8	0.38
社団・職員宿舍・寮	13	15.4	30.8	30.8	7.7	15.4	-	-	0.23
間借り・同居	27	3.7	7.4	74.1	11.1	3.7	-	-	-0.04
その他	2	-	50.0	50.0	-	-	-	-	0.50
地域別									
北部地域	817	7.1	18.5	45.2	12.7	7.6	5.9	3.1	0.05
南部地域	675	11.0	22.5	43.3	9.9	4.0	7.6	1.8	0.29
ブロック別									
Aブロック	182	6.0	16.5	42.3	15.9	9.9	4.9	4.4	-0.08
Bブロック	158	5.7	15.2	49.4	12.7	8.2	6.3	2.5	-0.03
Cブロック	118	5.9	23.7	42.4	11.9	8.5	5.1	2.5	0.07
Dブロック	175	12.0	19.4	44.0	11.4	4.6	6.3	2.3	0.25
Eブロック	184	5.4	19.0	47.3	11.4	7.1	6.5	3.3	0.05
Fブロック	237	13.5	21.1	46.8	9.7	0.8	6.3	1.7	0.40
Gブロック	169	13.6	21.3	43.8	8.3	5.3	6.5	1.2	0.32
Hブロック	269	7.1	24.5	39.8	11.2	5.9	9.3	2.2	0.18
居住年数別									
短期居住者	310	12.3	23.5	39.7	9.0	4.5	11.0	-	0.34
1年未満	86	11.6	20.9	41.9	8.1	2.3	15.1	-	0.37
1年以上5年未満	224	12.5	24.6	38.8	9.4	5.4	9.4	-	0.33
中期居住者	457	7.9	19.7	47.7	11.4	6.6	4.6	2.2	0.12
5年以上10年未満	191	7.3	22.0	47.6	8.4	7.3	4.7	2.6	0.15
10年以上20年未満	266	8.3	18.0	47.7	13.5	6.0	4.5	1.9	0.10
長期居住者	757	7.7	19.6	44.0	12.4	6.1	6.1	4.2	0.11

	調査数	満足	やや満足	普通	やや不満	不満	わからない	無回答	評価点
全体	1,529	8.3	20.6	46.4	10.9	3.9	6.5	3.5	0.21
性別									
男性	646	9.3	20.9	46.1	11.8	4.5	5.0	2.5	0.20
女性	847	7.9	20.2	46.8	10.4	3.4	7.7	3.7	0.21
その他	6	-	33.3	50.0	-	-	16.7	-	0.40
年代別									
10歳代	2	-	50.0	50.0	-	-	-	-	0.50
20歳代	159	17.6	25.2	37.7	5.7	1.3	11.9	0.6	0.60
30歳代	231	10.0	25.1	41.6	9.1	3.9	9.1	1.3	0.31
40歳代	300	9.7	23.3	45.3	12.0	5.0	4.0	0.7	0.22
50歳代	293	6.1	20.1	52.2	13.0	3.8	4.8	-	0.13
60歳代	207	5.3	19.3	49.8	11.1	4.8	5.8	3.9	0.10
70歳代以上	305	5.6	12.5	48.2	12.1	3.6	6.6	11.5	0.05
性・年代別									
男性/10・20歳代	64	20.3	21.9	42.2	7.8	-	7.8	-	0.59
30歳代	89	13.5	27.0	39.3	6.7	3.4	9.0	1.1	0.45
40歳代	139	10.1	25.9	42.4	10.8	5.8	4.3	0.7	0.25
50歳代	120	7.5	20.8	48.3	17.5	2.5	3.3	-	0.14
60歳代	99	6.1	16.2	52.5	11.1	8.1	4.0	2.0	0.01
70歳代以上	133	3.8	14.3	50.4	13.5	5.3	3.8	9.0	-0.03
女性/10・20歳代	96	15.6	28.1	34.4	4.2	2.1	14.6	1.0	0.60
30歳代	141	7.8	24.1	43.3	10.6	4.3	8.5	1.4	0.23
40歳代	159	9.4	20.8	47.8	13.2	4.4	3.8	0.6	0.18
50歳代	172	5.2	19.8	54.7	9.9	4.7	5.8	-	0.12
60歳代	106	4.7	21.7	48.1	11.3	1.9	7.5	4.7	0.18
70歳代以上	171	7.0	11.1	46.8	11.1	2.3	8.8	12.9	0.12
職業別									
自営業	121	6.6	18.2	47.9	11.6	4.1	9.1	2.5	0.13
自由業	14	7.1	7.1	64.3	14.3	7.1	-	-	-0.07
管理職	133	9.8	29.3	40.6	12.0	5.3	3.0	-	0.27
事務職	293	8.9	29.4	39.2	9.2	5.1	7.8	0.3	0.30
専門職	212	12.3	18.9	47.2	10.8	1.9	8.5	0.5	0.32
労務職・サービス職	105	9.5	19.0	41.9	13.3	5.7	7.6	2.9	0.15
パート・アルバイト	176	7.4	18.8	55.1	8.0	5.1	3.4	2.3	0.16
専業主婦（夫）	145	9.0	18.6	47.6	10.3	2.1	5.5	6.9	0.25
学生	18	11.1	11.1	61.1	11.1	-	5.6	-	0.24
無職	238	5.0	13.0	50.8	13.0	2.9	6.7	8.4	0.05
その他	20	-	15.0	60.0	10.0	5.0	5.0	-	-0.06
家族人数別									
1人	375	8.8	22.9	40.8	11.5	2.7	9.3	4.0	0.27
2人	495	8.5	21.0	46.1	9.3	4.2	7.3	3.6	0.23
3人	301	8.3	19.6	50.8	10.6	4.7	4.3	1.7	0.17
4人	229	8.3	20.1	48.9	14.0	3.5	3.9	1.3	0.17
5人	60	8.3	18.3	51.7	10				

問 5 あなたは、次の項目に関わる区の仕事について、満足していますか。  
また、どのくらい重要(大切)だと思いますか。項目ごとにあてはまるものを1つ選んでください。【満足度】

(13) 主要駅(錦糸町、両国、押上、曳舟)周辺の利便性の向上

(14) ごみの収集、リサイクルの推進

	調査数	満足	やや満足	普通	やや不満	不満	わからない	無回答	評価点
全体	1,529	23.1	34.3	27.6	7.5	2.4	2.8	2.2	0.72
性別									
男性	646	24.9	30.5	29.7	7.7	2.6	2.6	1.9	0.71
女性	847	22.3	37.4	25.6	7.3	2.4	3.0	2.0	0.74
その他	6	-	50.0	50.0	-	-	-	-	0.50
年代別									
10歳代	2	-	50.0	50.0	-	-	-	-	0.50
20歳代	159	39.6	31.4	18.2	2.5	1.3	6.3	0.6	1.14
30歳代	231	29.0	34.2	24.7	6.5	2.2	3.0	0.4	0.84
40歳代	300	24.7	37.3	23.0	9.3	3.3	1.7	0.7	0.72
50歳代	293	18.4	37.5	31.7	8.5	2.4	1.4	-	0.62
60歳代	207	18.8	34.8	30.4	7.7	2.4	2.9	2.9	0.64
70歳代以上	305	17.0	30.2	32.8	7.2	2.6	3.3	6.9	0.58
性・年代別									
男性/10・20歳代	64	40.6	28.1	21.9	1.6	1.6	6.3	-	1.12
30歳代	89	33.7	32.6	21.3	6.7	2.2	3.4	-	0.92
40歳代	139	29.5	29.5	22.3	10.8	5.8	1.4	0.7	0.68
50歳代	120	25.0	28.3	34.2	9.2	1.7	1.7	-	0.67
60歳代	99	21.2	31.3	32.3	7.1	3.0	4.0	1.0	0.64
70歳代以上	133	9.8	32.3	41.4	6.8	0.8	1.5	7.5	0.48
女性/10・20歳代	96	38.5	34.4	15.6	3.1	1.0	6.3	1.0	1.15
30歳代	141	26.2	35.5	26.2	6.4	2.1	2.8	0.7	0.80
40歳代	159	20.8	43.4	23.9	8.2	1.3	1.9	0.6	0.76
50歳代	172	14.0	44.2	29.7	8.1	2.9	1.2	-	0.59
60歳代	106	17.0	37.7	29.2	8.5	1.9	1.9	3.8	0.63
70歳代以上	171	22.8	28.7	26.3	7.6	4.1	4.7	5.8	0.65
職業別									
自営業	121	25.6	38.8	23.1	5.8	0.8	4.1	1.7	0.88
自由業	14	28.6	14.3	42.9	7.1	-	7.1	-	0.69
管理職	133	29.3	27.1	31.6	6.8	3.8	1.5	-	0.73
事務職	293	24.9	36.9	26.3	6.1	3.4	2.0	0.3	0.76
専門職	212	22.2	37.3	27.8	8.5	0.5	3.8	-	0.75
労務職・サービス職	105	35.2	21.0	23.8	10.5	2.9	5.7	1.0	0.81
パート・アルバイト	176	21.6	36.9	26.7	9.1	2.8	1.7	1.1	0.67
専業主婦(夫)	145	19.3	41.4	26.2	6.9	1.4	1.4	3.4	0.74
学生	18	33.3	27.8	27.8	5.6	5.6	-	-	0.78
無職	238	16.0	31.5	31.1	8.0	3.4	3.4	6.7	0.54
その他	20	20.0	50.0	25.0	-	-	-	5.0	0.95
家族人数別									
1人	375	25.3	33.6	27.2	6.1	1.9	2.9	2.9	0.79
2人	495	24.6	33.1	29.1	5.7	2.4	3.2	1.8	0.76
3人	301	22.3	36.5	25.9	9.6	2.3	1.7	1.7	0.69
4人	229	18.8	36.7	28.8	9.2	3.1	2.6	0.9	0.61
5人	60	26.7	38.3	21.7	6.7	5.0	1.7	-	0.76
6人以上	27	14.8	29.6	25.9	18.5	3.7	7.4	-	0.36
ライフステージ別									
独身期	213	35.2	28.6	23.0	4.7	1.9	6.1	0.5	0.97
家族形成期	213	28.6	39.4	20.7	7.0	2.3	1.9	-	0.87
家族成長前期	148	26.4	35.1	27.0	8.8	0.7	1.4	0.7	0.79
家族成長後期	82	15.9	41.5	28.0	7.3	3.7	1.2	2.4	0.61
家族成熟期	95	13.7	41.1	25.3	11.6	5.3	2.1	1.1	0.48
高齢期	353	18.1	29.5	34.8	7.1	2.5	3.1	4.8	0.58
その他	341	21.7	35.5	28.7	8.2	2.6	2.3	0.9	0.68
居住形態別									
持ち家・一戸建て	422	19.2	34.4	28.0	8.8	3.3	2.6	3.8	0.61
持ち家・共同住宅	393	20.1	36.9	29.3	8.7	3.1	1.8	0.3	0.64
民間の賃貸・一戸建て	64	28.1	39.1	23.4	6.3	3.1	-	-	0.83
民間の賃貸・共同住宅	471	29.3	31.0	27.0	6.2	1.3	3.8	1.5	0.85
公的賃貸住宅	102	23.5	35.3	23.5	3.9	1.0	5.9	6.9	0.88
社団・職員宿舍・寮	13	23.1	38.5	23.1	7.7	7.7	-	-	0.62
間借り・同居	27	18.5	37.0	33.3	7.4	3.7	-	-	0.59
その他	2	50.0	50.0	-	-	-	-	-	1.50
地域別									
北部地域	817	22.0	34.0	27.8	8.0	2.9	2.7	2.6	0.68
南部地域	675	25.0	35.0	27.1	6.8	1.9	3.0	1.2	0.78
ブロック別									
Aブロック	182	17.6	31.3	29.7	9.9	2.2	4.9	4.4	0.58
Bブロック	158	21.5	30.4	32.3	9.5	3.2	2.5	0.6	0.59
Cブロック	118	19.5	38.1	27.1	5.9	1.7	5.1	2.5	0.73
Dブロック	175	24.0	35.4	25.7	8.0	3.4	1.1	2.3	0.71
Eブロック	184	26.6	35.9	24.5	6.0	3.8	0.5	2.7	0.78
Fブロック	237	27.0	32.1	28.7	4.6	2.5	3.4	1.7	0.80
Gブロック	169	33.1	39.1	21.3	3.6	1.2	1.8	-	1.01
Hブロック	269	18.2	34.9	29.4	10.8	1.9	3.3	1.5	0.60
居住年数別									
短期居住者	310	30.6	36.5	23.5	3.9	1.6	3.9	-	0.94
1年未満	86	33.7	27.9	25.6	3.5	1.2	8.1	-	0.97
1年以上5年未満	224	29.5	39.7	22.8	4.0	1.8	2.2	-	0.93
中期居住者	457	23.6	35.0	28.9	7.4	2.0	1.3	1.8	0.73
5年以上10年未満	191	22.0	37.2	26.7	8.4	3.1	1.0	1.6	0.68
10年以上20年未満	266	24.8	33.5	30.5	6.8	1.1	1.5	1.9	0.77
長期居住者	757	19.8	33.0	28.7	9.1	2.9	3.3	3.2	0.62

問 5 あなたは、次の項目に関わる区の仕事について、満足していますか。  
また、どのくらい重要（大切）だと思いますか。項目ごとにあてはまるものを1つ選んでください。【満足度】

(15) 区政全般

	調査数	満足	やや満足	普通	やや不満	不満	わからない	無回答	評価点
全体	1,529	8.2	25.8	42.1	4.8	2.0	14.3	2.7	0.40
性別									
男性	646	9.3	27.1	41.8	4.8	3.1	12.1	1.9	0.40
女性	847	7.8	25.1	42.3	4.6	1.3	15.9	3.0	0.41
その他	6	-	33.3	50.0	-	-	16.7	-	0.40
年代別									
10歳代	2	-	50.0	50.0	-	-	-	-	0.50
20歳代	159	11.3	20.8	38.4	2.5	-	26.4	0.6	0.56
30歳代	231	8.2	28.1	34.2	4.3	2.2	22.5	0.4	0.47
40歳代	300	8.3	27.0	42.7	5.3	3.3	12.3	1.0	0.37
50歳代	293	7.8	25.3	47.1	5.1	3.4	11.3	-	0.33
60歳代	207	7.7	29.0	44.9	6.3	1.0	7.2	3.9	0.41
70歳代以上	305	7.9	24.6	43.0	4.3	1.0	11.5	7.9	0.42
性・年代別									
男性/10・20歳代	64	10.9	26.6	37.5	3.1	-	21.9	-	0.58
30歳代	89	9.0	24.7	36.0	4.5	2.2	23.6	-	0.44
40歳代	139	9.4	23.0	46.0	6.5	5.0	9.4	0.7	0.28
50歳代	120	12.5	25.8	41.7	4.2	5.0	10.8	-	0.41
60歳代	99	10.1	30.3	41.4	7.1	2.0	7.1	2.0	0.43
70歳代以上	133	4.5	32.3	44.4	3.0	1.5	7.5	6.8	0.41
女性/10・20歳代	96	11.5	17.7	38.5	2.1	-	29.2	1.0	0.55
30歳代	141	7.8	30.5	33.3	4.3	2.1	21.3	0.7	0.48
40歳代	159	7.5	30.2	39.6	4.4	1.9	15.1	1.3	0.44
50歳代	172	4.7	25.0	50.6	5.8	2.3	11.6	-	0.27
60歳代	106	5.7	27.4	49.1	5.7	-	7.5	4.7	0.38
70歳代以上	171	10.5	18.7	42.1	4.7	0.6	14.6	8.8	0.44
職業別									
自営業	121	9.1	24.8	44.6	5.8	3.3	9.9	2.5	0.35
自由業	14	7.1	35.7	50.0	7.1	-	-	-	0.43
管理職	133	13.5	33.1	37.6	2.3	2.3	11.3	-	0.60
事務職	293	9.2	28.3	40.3	3.1	1.7	16.7	0.7	0.49
専門職	212	9.0	23.1	44.8	3.3	2.4	17.5	-	0.40
労務職・サービス職	105	7.6	14.3	46.7	8.6	2.9	19.0	1.0	0.19
パート・アルバイト	176	5.7	26.1	42.6	8.5	1.1	14.2	1.7	0.32
専業主婦（夫）	145	5.5	29.0	45.5	2.8	1.4	9.0	6.9	0.41
学生	18	5.6	27.8	27.8	16.7	-	22.2	-	0.29
無職	238	8.0	24.8	39.9	4.6	2.5	14.3	5.9	0.39
その他	20	5.0	35.0	35.0	-	5.0	15.0	5.0	0.44
家族人数別									
1人	375	10.1	24.0	38.7	3.2	1.9	19.2	2.9	0.48
2人	495	9.1	26.5	42.4	4.6	1.4	13.3	2.6	0.44
3人	301	7.0	27.2	42.5	5.3	2.7	14.0	1.3	0.36
4人	229	7.4	28.8	45.9	4.4	2.2	9.6	1.7	0.39
5人	60	6.7	21.7	50.0	5.0	3.3	11.7	1.7	0.27
6人以上	27	-	22.2	40.7	18.5	3.7	14.8	-	-0.04
ライフステージ別									
独身期	213	11.3	21.6	35.7	4.2	0.9	25.8	0.5	0.52
家族形成期	213	7.0	29.6	39.0	4.2	2.8	17.4	-	0.41
家族成長前期	148	8.8	27.0	45.3	4.1	2.7	11.5	0.7	0.40
家族成長後期	82	7.3	28.0	46.3	7.3	1.2	8.5	1.2	0.36
家族成熟期	95	5.3	27.4	52.6	5.3	2.1	6.3	1.1	0.31
高齢期	353	7.4	25.8	44.8	4.5	0.8	11.6	5.1	0.41
その他	341	8.8	26.4	41.9	4.4	3.8	13.5	1.2	0.37
居住形態別									
持ち家・一戸建て	422	5.9	22.5	47.9	6.9	3.1	10.0	3.8	0.25
持ち家・共同住宅	393	7.9	29.8	46.1	4.1	2.0	8.7	1.5	0.42
民間の賃貸・一戸建て	64	12.5	25.0	31.3	6.3	4.7	18.8	1.6	0.43
民間の賃貸・共同住宅	471	9.8	25.5	35.9	3.6	1.1	22.7	1.5	0.52
公的賃貸住宅	102	9.8	29.4	39.2	2.0	1.0	12.7	5.9	0.55
社団・職員宿舎・寮	13	15.4	23.1	30.8	7.7	7.7	15.4	-	0.36
間借り・同居	27	14.8	18.5	48.1	3.7	-	14.8	-	0.52
その他	2	-	50.0	50.0	-	-	-	-	0.50
地域別									
北部地域	817	7.5	25.6	43.0	4.8	2.4	13.7	3.1	0.37
南部地域	675	9.6	26.5	41.2	4.6	1.6	15.1	1.3	0.45
ブロック別									
Aブロック	182	6.0	24.2	50.0	3.8	2.2	10.4	3.3	0.32
Bブロック	158	4.4	24.7	44.3	5.7	3.2	15.8	1.9	0.26
Cブロック	118	5.9	23.7	44.9	5.1	2.5	13.6	4.2	0.31
Dブロック	175	10.3	28.0	37.7	2.3	3.4	15.4	2.9	0.48
Eブロック	184	9.8	26.6	38.6	7.1	1.1	13.6	3.3	0.44
Fブロック	237	10.5	26.6	43.9	5.5	-	12.2	1.3	0.49
Gブロック	169	11.8	30.2	33.7	4.7	2.4	16.6	0.6	0.54
Hブロック	269	7.4	24.2	43.5	3.7	2.6	16.7	1.9	0.37
居住年数別									
短期居住者	310	10.0	25.2	35.8	2.3	1.6	25.2	-	0.53
1年未満	86	5.8	15.1	41.9	1.2	3.5	32.6	-	0.28
1年以上5年未満	224	11.6	29.0	33.5	2.7	0.9	22.3	-	0.61
中期居住者	457	9.4	31.7	39.8	3.9	1.8	11.6	1.8	0.50
5年以上10年未満	191	9.9	34.0	35.1	4.2	2.1	12.6	2.1	0.53
10年以上20年未満	266	9.0	30.1	43.2	3.8	1.5	10.9	1.5	0.47
長期居住者	757	6.9	22.6	46.1	6.3	2.4	11.6	4.1	0.30

問 5 あなたは、次の項目に関わる区の仕事について、満足していますか。  
 また、どのくらい重要(大切)だと思いますか。項目ごとにあてはまるものを1つ選んでください。【重要度】

(1) 区役所・出張所などの窓口サービスの接客

(2) 保育サービスなどの子育て支援

	調査数	重要	やや重要	普通	あまり重要ではない	重要ではない	わからない	無回答	評価点
全体	1,529	36.4	24.2	28.0	2.3	0.5	2.7	6.0	1.02
性別									
男性	646	35.1	21.8	31.6	3.4	0.8	3.3	4.0	0.94
女性	847	37.4	26.2	25.7	1.5	0.4	2.2	6.5	1.08
その他	6	66.7	33.3	-	-	-	-	-	1.67
年代別									
10歳代	2	50.0	50.0	-	-	-	-	-	1.50
20歳代	159	36.5	25.8	27.7	3.8	-	6.3	-	1.01
30歳代	231	35.9	28.1	29.0	4.3	1.3	0.9	0.4	0.94
40歳代	300	41.0	25.7	26.3	1.7	1.7	2.0	1.7	1.07
50歳代	293	38.9	24.2	28.3	3.4	-	3.4	1.7	1.04
60歳代	207	36.7	26.1	27.5	0.5	-	2.4	6.8	1.09
70歳代以上	305	30.2	18.4	29.8	1.0	-	2.3	18.4	0.98
性・年代別									
男性/10・20歳代	64	34.4	17.2	34.4	4.7	-	9.4	-	0.90
30歳代	89	29.2	25.8	37.1	5.6	1.1	1.1	-	0.77
40歳代	139	37.4	23.0	28.8	3.6	2.9	2.9	1.4	0.92
50歳代	120	36.7	19.2	32.5	5.0	-	4.2	2.5	0.94
60歳代	99	43.4	27.3	23.2	-	-	2.0	4.0	1.22
70歳代以上	133	29.3	18.8	34.6	2.3	-	2.3	12.8	0.88
女性/10・20歳代	96	37.5	32.3	22.9	3.1	-	4.2	-	1.09
30歳代	141	39.7	29.8	24.1	3.5	1.4	0.7	0.7	1.04
40歳代	159	43.4	28.3	24.5	-	0.6	1.3	1.9	1.18
50歳代	172	40.7	27.3	25.6	2.3	-	2.9	1.2	1.11
60歳代	106	31.1	24.5	32.1	0.9	-	2.8	8.5	0.97
70歳代以上	171	31.0	18.1	26.3	-	-	2.3	22.2	1.06
職業別									
自営業	121	40.5	23.1	23.1	1.7	0.8	4.1	6.6	1.13
自由業	14	50.0	35.7	-	14.3	-	-	-	1.21
管理職	133	41.4	17.3	30.8	5.3	1.5	1.5	2.3	0.95
事務職	293	37.5	29.7	27.6	2.0	0.7	1.4	1.0	1.04
専門職	212	30.7	29.7	31.6	3.8	0.5	3.8	-	0.90
労務職・サービス職	105	39.0	24.8	24.8	4.8	-	4.8	1.9	1.05
パート・アルバイト	176	43.2	19.9	29.5	0.6	-	2.8	4.0	1.13
専業主婦(夫)	145	35.9	21.4	31.7	0.7	-	0.7	9.7	1.03
学生	18	33.3	16.7	38.9	-	-	11.1	-	0.94
無職	238	30.3	23.9	26.1	0.8	0.4	2.9	15.5	1.02
その他	20	40.0	15.0	35.0	5.0	-	-	5.0	0.95
家族人数別									
1人	375	33.1	25.9	29.1	2.4	0.5	2.9	6.1	0.97
2人	495	39.4	24.4	25.7	1.4	0.2	2.4	6.5	1.11
3人	301	37.5	20.9	31.6	3.7	1.0	1.7	3.7	0.95
4人	229	35.8	27.9	26.2	2.2	0.9	3.5	3.5	1.03
5人	60	35.0	18.3	33.3	3.3	-	6.7	3.3	0.94
6人以上	27	33.3	22.2	33.3	3.7	-	-	7.4	0.92
ライフステージ別									
独身期	213	35.2	25.8	28.6	5.2	0.9	4.2	-	0.93
家族形成前期	213	38.0	26.8	29.6	2.8	0.5	2.3	-	1.01
家族成長前期	148	30.4	26.4	36.5	2.7	1.4	0.7	2.0	0.84
家族成長後期	82	39.0	24.4	23.2	4.9	-	3.7	4.9	1.07
家族成熟期	95	38.9	24.2	30.5	1.1	-	2.1	3.2	1.07
高齢期	353	32.9	19.5	30.6	1.1	-	2.5	13.3	1.00
その他	341	44.6	25.2	22.9	1.5	0.9	2.6	2.3	1.17
居住形態別									
持ち家・一戸建て	422	33.9	24.4	27.0	2.1	0.5	3.6	8.5	1.01
持ち家・共同住宅	393	36.9	24.4	30.0	3.1	0.5	1.8	3.3	0.99
民間の賃貸・一戸建て	64	39.1	29.7	17.2	3.1	1.6	4.7	4.7	1.12
民間の賃貸・共同住宅	471	37.6	24.2	30.4	2.3	0.4	2.5	2.5	1.01
公的賃貸住宅	102	36.3	23.5	23.5	1.0	-	2.9	12.7	1.13
社団・職員宿舎・寮	13	53.8	23.1	15.4	-	-	-	7.7	1.42
間借り・同居	27	51.9	14.8	25.9	-	3.7	-	3.7	1.15
その他	2	-	50.0	50.0	-	-	-	-	0.50
地域別									
北部地域	817	35.5	23.7	27.7	1.8	0.9	3.4	7.0	1.02
南部地域	675	38.1	25.2	28.9	3.0	0.1	1.6	3.1	1.03
ブロック別									
Aブロック	182	36.8	19.8	29.7	0.5	-	3.3	9.9	1.07
Bブロック	158	32.9	27.8	27.2	2.5	0.6	1.9	7.0	0.99
Cブロック	118	35.6	21.2	29.7	0.8	1.7	7.6	3.4	0.99
Dブロック	175	38.3	23.4	22.9	4.0	0.6	3.4	7.4	1.06
Eブロック	184	33.7	26.1	29.3	1.1	1.6	2.2	6.0	0.97
Fブロック	237	36.7	22.4	34.2	2.5	-	1.7	2.5	0.97
Gブロック	169	40.8	28.4	20.7	3.0	0.6	1.2	5.3	1.13
Hブロック	269	37.5	25.7	29.4	3.3	-	1.9	2.2	1.02
居住年数別									
短期居住者	310	40.6	27.1	26.5	2.6	0.3	2.6	0.3	1.08
1年未満	86	43.0	29.1	23.3	1.2	-	3.5	-	1.18
1年以上5年未満	224	39.7	26.3	27.7	3.1	0.4	2.2	0.4	1.05
中期居住者	457	37.4	22.8	30.4	2.8	0.4	2.0	4.2	1.00
5年以上10年未満	191	41.4	20.4	28.8	2.6	0.5	2.6	3.7	1.06
10年以上20年未満	266	34.6	24.4	31.6	3.0	0.4	1.5	4.5	0.96
長期居住者	757	34.1	24.0	27.3	1.8	0.5	3.2	9.0	1.02

	調査数	重要	やや重要	普通	あまり重要ではない	重要ではない	わからない	無回答	評価点
全体	1,529	44.5	16.5	14.8	0.9	0.8	16.3	6.2	1.33
性別									
男性	646	43.5	18.7	16.6	0.9	0.6	14.7	5.0	1.29
女性	847	45.6	15.3	13.9	0.8	0.7	17.5	6.1	1.36
その他	6	50.0	16.7	-	-	33.3	-	-	0.50
年代別									
10歳代	2	50.0	50.0	-	-	-	-	-	1.50
20歳代	159	56.6	17.0	11.3	-	-	14.5	0.6	1.53
30歳代	231	68.0	16.0	6.5	1.3	0.9	6.9	0.4	1.61
40歳代	300	51.7	19.0	10.3	1.3	1.3	15.0	1.3	1.41
50歳代	293	37.9	16.4	21.5	1.4	1.0	18.8	3.1	1.14
60歳代	207	37.2	21.7	18.4	-	-	17.9	4.8	1.24
70歳代以上	305	25.9	11.8	19.3	0.7	1.0	22.0	19.3	1.04
性・年代別									
男性/10・20歳代	64	46.9	20.3	14.1	-	-	17.2	1.6	1.40
30歳代	89	66.3	14.6	6.7	1.1	-	11.2	-	1.65
40歳代	139	51.1	22.3	9.4	1.4	0.7	13.7	1.4	1.43
50歳代	120	40.0	18.3	18.3	1.7	-	18.3	3.3	1.23
60歳代	99	40.4	20.2	22.2	-	-	13.1	4.0	1.22
70歳代以上	133	24.8	15.8	25.6	0.8	2.3	15.0	15.8	0.87
女性/10・20歳代	96	62.5	15.6	9.4	-	-	12.5	-	1.61
30歳代	141	69.5	17.0	6.4	1.4	0.7	4.3	0.7	1.61
40歳代	159	52.2	16.4	11.3	1.3	1.3	16.4	1.3	1.42
50歳代	172	36.6	14.5	23.8	1.2	1.7	19.2	2.9	1.07
60歳代	106	34.0	23.6	15.1	-	-	22.6	4.7	1.26
70歳代以上	171	26.9	8.8	14.6	0.6	-	27.5	21.6	1.22
職業別									
自営業	121	49.6	12.4	16.5	0.8	0.8	14.0	5.8	1.36
自由業	14	85.7	7.1	7.1	-	-	-	-	1.79
管理職	133	48.1	18.8	13.5	0.8	1.5	15.0	2.3	1.35
事務職	293	51.9	18.4	13.3	1.4	1.0	13.7	0.3	1.38
専門職	212	49.1	21.7	9.9	1.9	-	17.5	-	1.43
労務職・サービス職	105	42.9	16.2	17.1	1.0	1.0	20.0	1.9	1.27
パート・アルバイト	176	39.8	21.6	18.8	0.6	1.1	13.1	5.1	1.20
専業主婦(夫)	145	45.5	9.7	16.6	0.7	0.7	17.2	9.7	1.35
学生	18	66.7	11.1	16.7	-	-	5.6	-	1.53
無職	238	29.8	12.2	17.2	-	0.8	23.5	16.4	1.17
その他	20	50.0	30.0	5.0	-	-	5.0	10.0	1.53
家族人数別									
1人	375	32.3	20.5	16.3	1.1	1.3	20.8	7.7	1.14
2人	495	42.4	14.1	14.5	0.8	0.8	21.2	6.1	1.33
3人	301	55.1	15.9	14.3	0.3	0.7	10.6	3.0	1.44
4人	229	52.4	19.2	15.3	1.3	0.4	7.9	3.5	1.37
5人	60	61.7	11.7	11.7	1.7	-	10.0	3.3	1.54
6人以上	27	48.1	14.8	18.5	-	-	11.1	7.4	1.36
ライフステージ別									

問5 あなたは、次の項目に関わる区の仕事について、満足していますか。  
また、どのくらい重要(大切)だと思いますか。項目ごとにあてはまるものを1つ選んでください。【重要度】

(3) 学校教育

(4) 学校と地域の連携

	調査数	重要	やや重要	普通	あまり重要ではない	重要ではない	わからない	無回答	評価点
全体	1,529	47.1	14.9	15.0	0.7	0.7	15.3	6.3	1.36
性別									
男性	646	46.4	17.2	15.9	0.6	0.3	14.6	5.0	1.35
女性	847	48.3	13.5	14.6	0.7	0.8	15.8	6.3	1.38
その他	6	50.0	16.7	-	-	33.3	-	-	0.50
年代別									
10歳代	2	50.0	50.0	-	-	-	-	-	1.50
20歳代	159	52.2	22.6	10.7	0.6	-	13.2	0.6	1.47
30歳代	231	64.5	16.9	7.8	0.4	1.3	8.7	0.4	1.57
40歳代	300	57.3	14.3	10.0	1.3	1.3	14.3	1.3	1.48
50歳代	293	42.3	15.7	21.2	1.0	1.0	16.0	2.7	1.20
60歳代	207	43.0	15.0	19.8	-	-	17.4	4.8	1.30
70歳代以上	305	30.5	9.5	19.3	0.3	0.3	20.0	20.0	1.16
性・年代別									
男性/10・20歳代	64	39.1	31.3	10.9	-	-	18.8	-	1.35
30歳代	89	67.4	12.4	7.9	-	-	12.4	-	1.68
40歳代	139	58.3	18.0	8.6	1.4	0.7	11.5	1.4	1.51
50歳代	120	43.3	14.2	20.8	0.8	-	17.5	3.3	1.26
60歳代	99	43.4	17.2	21.2	-	-	14.1	4.0	1.27
70歳代以上	133	28.6	15.0	23.3	0.8	0.8	15.0	16.5	1.02
女性/10・20歳代	96	60.4	17.7	10.4	1.0	-	9.4	1.0	1.53
30歳代	141	63.1	19.9	7.8	0.7	1.4	6.4	0.7	1.53
40歳代	159	56.6	11.3	11.3	1.3	1.3	17.0	1.3	1.48
50歳代	172	41.9	16.3	21.5	1.2	1.7	15.1	2.3	1.15
60歳代	106	42.5	13.2	18.9	-	-	20.8	4.7	1.32
70歳代以上	171	32.2	5.3	16.4	-	-	24.0	22.2	1.29
職業別									
自営業	121	51.2	13.2	15.7	-	0.8	13.2	5.8	1.41
自由業	14	78.6	14.3	7.1	-	-	-	-	1.71
管理職	133	54.1	14.3	11.3	0.8	1.5	15.8	2.3	1.45
事務職	293	54.6	15.7	13.7	1.7	1.0	12.6	0.7	1.40
専門職	212	47.6	23.1	9.9	0.5	-	18.9	-	1.45
労務職・サービス職	105	43.8	15.2	21.0	1.0	-	17.1	1.9	1.26
パート・アルバイト	176	49.4	13.1	18.2	0.6	1.1	13.1	4.5	1.32
専業主婦(夫)	145	48.3	11.0	19.3	-	0.7	10.3	10.3	1.34
学生	18	55.6	27.8	11.1	-	-	5.6	-	1.47
無職	238	32.4	10.1	17.2	0.4	0.8	22.7	16.4	1.19
その他	20	55.0	25.0	5.0	-	-	5.0	10.0	1.59
家族人数別									
1人	375	32.5	18.7	18.1	0.8	1.3	21.1	7.5	1.12
2人	495	45.5	12.1	14.7	0.6	0.6	20.2	6.3	1.38
3人	301	59.5	13.6	13.6	0.3	0.7	8.6	3.7	1.49
4人	229	56.8	19.2	13.5	1.3	0.4	5.7	3.1	1.43
5人	60	63.3	10.0	13.3	-	-	10.0	3.3	1.58
6人以上	27	55.6	14.8	14.8	-	-	7.4	7.4	1.48
ライフステージ別									
独身期	213	53.1	18.8	12.2	0.5	1.4	13.6	0.5	1.42
家族形成前期	213	69.5	18.3	5.2	0.9	-	6.1	-	1.67
家族成長前期	148	75.7	15.5	6.1	-	-	0.7	2.0	1.72
家族成長後期	82	48.8	18.3	19.5	-	1.2	6.1	6.1	1.29
家族成熟期	95	44.2	17.9	26.3	-	-	10.5	1.1	1.20
高齢期	353	33.4	13.0	18.4	0.3	0.3	19.5	15.0	1.21
その他	341	36.1	12.6	18.5	1.8	1.8	27.0	2.3	1.12
居住形態別									
持ち家・一戸建て	422	44.5	14.5	18.7	0.2	0.5	11.8	9.7	1.31
持ち家・共同住宅	393	55.2	15.0	12.0	1.5	0.5	13.5	2.3	1.46
民間の賃貸・一戸建て	64	53.1	10.9	6.3	1.6	1.6	23.4	3.1	1.53
民間の賃貸・共同住宅	471	44.8	18.0	15.1	0.4	1.1	17.4	3.2	1.32
公的賃貸住宅	102	42.2	9.8	16.7	-	-	18.6	12.7	1.37
社団・職員宿舍・寮	13	46.2	15.4	15.4	-	7.7	7.7	7.7	1.09
間借り・同居	27	44.4	7.4	14.8	-	-	25.9	7.4	1.44
その他	2	50.0	-	-	-	-	50.0	-	2.00
地域別									
北部地域	817	45.8	14.2	15.9	0.7	0.7	15.3	7.3	1.34
南部地域	675	49.9	16.3	14.1	0.6	0.7	15.3	3.1	1.40
ブロック別									
Aブロック	182	41.8	15.9	17.0	0.5	0.5	15.9	8.2	1.29
Bブロック	158	46.8	13.3	15.8	0.6	1.3	15.2	7.0	1.33
Cブロック	118	43.2	13.6	19.5	0.8	-	16.9	5.9	1.29
Dブロック	175	48.6	12.6	17.1	0.6	-	14.3	6.9	1.38
Eブロック	184	47.8	15.2	11.4	1.1	1.6	14.7	8.2	1.38
Fブロック	237	52.7	15.2	13.5	0.4	-	15.2	3.0	1.47
Gブロック	169	52.1	16.6	13.6	0.6	-	13.0	4.1	1.45
Hブロック	269	46.1	17.1	14.9	0.7	1.9	16.7	2.6	1.30
居住年数別									
短期居住者	310	53.5	18.7	11.6	0.6	1.0	14.2	0.3	1.44
1年未満	86	46.5	18.6	12.8	1.2	1.2	19.8	-	1.35
1年以上5年未満	224	56.3	18.8	11.2	0.4	0.9	12.1	0.4	1.47
中期居住者	457	51.0	17.5	11.8	0.9	0.9	13.8	4.2	1.42
5年以上10年未満	191	53.4	14.7	11.5	1.0	1.0	14.1	4.2	1.45
10年以上20年未満	266	49.2	19.5	12.0	0.8	0.8	13.5	4.1	1.41
長期居住者	757	42.3	11.9	18.4	0.5	0.5	16.8	9.6	1.29

問5 あなたは、次の項目に関わる区の仕事について、満足していますか。  
また、どのくらい重要（大切）だと思いますか。項目ごとにあなたはまるを1つ選んでください。【重要度】

(5) 生涯学習の充実 (6) 高齢者・障害者への福祉

	調査数	重要	やや重要	普通	あまり重要ではない	重要ではない	わからない	無回答	評価点	調査数	重要	やや重要	普通	あまり重要ではない	重要ではない	わからない	無回答	評価点
全体	1,529	21.1	22.9	29.8	3.0	1.3	15.4	6.5	0.76	1,529	39.8	25.2	17.1	1.7	1.4	9.0	5.8	1.18
性別																		
男性	646	20.0	22.6	33.6	3.3	1.7	13.8	5.1	0.69	646	35.0	24.9	21.4	2.3	1.9	9.9	4.6	1.04
女性	847	22.2	23.4	27.6	2.7	0.9	16.5	6.6	0.82	847	43.8	26.0	14.3	1.3	1.1	8.1	5.4	1.27
その他	6	33.3	16.7	16.7	16.7	16.7	-	-	0.33	6	66.7	16.7	16.7	-	-	-	-	1.50
年代別																		
10歳代	2	50.0	50.0	-	-	-	-	-	1.50	2	-	50.0	-	50.0	-	-	-	0.00
20歳代	159	27.0	24.5	25.8	6.9	1.3	13.8	0.6	0.81	159	35.8	28.3	17.6	1.3	2.5	13.8	0.6	1.10
30歳代	231	21.6	22.9	34.6	3.0	3.9	13.4	0.4	0.64	231	36.4	29.9	15.6	4.8	3.0	10.0	0.4	1.02
40歳代	300	25.7	20.0	30.0	4.0	2.3	16.0	2.0	0.76	300	38.7	30.3	15.7	1.0	2.0	11.0	1.3	1.17
50歳代	293	22.2	26.6	29.7	2.4	0.3	16.0	2.7	0.84	293	45.4	21.8	18.1	1.4	1.0	9.9	2.4	1.25
60歳代	207	20.8	27.1	31.9	1.4	0.5	13.5	4.8	0.81	207	47.8	23.2	17.4	0.5	-	5.8	5.3	1.33
70歳代以上	305	13.1	18.4	28.9	1.6	-	17.4	20.7	0.69	305	36.4	20.3	19.7	1.3	0.3	4.6	17.4	1.17
性・年代別																		
男性/10・20歳代	64	18.8	23.4	29.7	7.8	3.1	17.2	-	0.57	64	21.9	28.1	20.3	3.1	6.3	20.3	-	0.71
30歳代	89	16.9	19.1	40.4	3.4	3.4	16.9	-	0.51	89	29.2	30.3	16.9	6.7	3.4	13.5	-	0.87
40歳代	139	25.9	20.9	30.9	4.3	3.6	12.2	2.2	0.71	139	34.5	28.1	22.3	-	2.2	11.5	1.4	1.07
50歳代	120	25.8	23.3	27.5	3.3	-	16.7	3.3	0.90	120	40.8	16.7	21.7	3.3	0.8	13.3	3.3	1.12
60歳代	99	21.2	27.3	35.4	2.0	1.0	9.1	4.0	0.76	99	43.4	27.3	20.2	1.0	-	4.0	4.0	1.23
70歳代以上	133	10.5	21.1	38.3	0.8	-	12.8	16.5	0.59	133	34.6	21.1	24.8	1.5	0.8	2.3	15.0	1.05
女性/10・20歳代	96	32.3	26.0	22.9	6.3	-	11.5	1.0	0.96	96	43.8	29.2	15.6	1.0	-	9.4	1.0	1.29
30歳代	141	24.8	25.5	31.2	2.8	3.5	11.3	0.7	0.74	141	40.4	29.8	14.9	3.5	2.8	7.8	0.7	1.11
40歳代	159	25.2	19.5	29.6	3.1	1.3	19.5	1.9	0.82	159	42.1	32.1	10.1	1.9	1.9	10.7	1.3	1.26
50歳代	172	19.8	28.5	31.4	1.7	0.6	15.7	2.3	0.79	172	48.3	25.6	15.7	-	1.2	7.6	1.7	1.32
60歳代	106	20.8	27.4	28.3	0.9	-	17.9	4.7	0.88	106	52.8	19.8	14.2	-	-	7.5	5.7	1.45
70歳代以上	171	15.2	16.4	21.6	2.3	-	21.1	23.4	0.80	171	38.0	19.9	15.8	1.2	-	6.4	18.7	1.27
職業別																		
自営業	121	24.0	21.5	30.6	2.5	-	14.9	6.6	0.85	121	43.8	15.7	22.3	1.7	2.5	8.3	5.8	1.13
自由業	14	35.7	35.7	7.1	7.1	7.1	7.1	-	0.92	14	42.9	28.6	14.3	-	7.1	7.1	-	1.08
管理職	133	20.3	22.6	33.8	2.3	4.5	13.5	3.0	0.62	133	32.3	24.8	27.1	1.5	1.5	10.5	2.3	0.97
事務職	293	25.6	24.6	29.7	5.1	1.7	12.6	0.7	0.78	293	40.6	34.8	12.3	1.0	1.4	9.2	0.7	1.25
専門職	212	21.7	26.4	28.8	3.8	1.9	17.5	-	0.75	212	38.2	25.9	17.9	2.8	1.9	13.2	-	1.10
労務職・サービス職	105	21.0	21.0	34.3	1.9	-	20.0	1.9	0.78	105	40.0	26.7	16.2	1.9	1.0	12.4	1.9	1.20
パート・アルバイト	176	19.9	24.4	29.5	2.8	0.6	17.6	5.1	0.78	176	44.3	24.4	14.8	2.8	1.7	7.4	4.5	1.21
専業主婦（夫）	145	17.2	23.4	31.0	2.1	0.7	13.8	11.7	0.73	145	40.0	26.9	15.9	2.1	-	6.2	9.0	1.24
学生	18	33.3	22.2	33.3	-	-	11.1	-	1.00	18	38.9	5.6	33.3	5.6	11.1	5.6	-	0.59
無職	238	16.8	18.5	29.4	1.3	0.4	17.2	16.4	0.75	238	40.8	19.3	17.2	0.8	-	6.7	15.1	1.28
その他	20	30.0	25.0	20.0	5.0	5.0	10.0	5.0	0.82	20	40.0	25.0	20.0	-	5.0	-	10.0	1.06
家族人数別																		
1人	375	18.1	20.8	30.1	4.5	1.9	16.8	7.7	0.65	375	34.1	28.0	15.2	1.6	1.9	12.5	6.7	1.13
2人	495	21.0	23.6	27.9	1.4	1.0	18.6	6.5	0.83	495	43.2	22.4	18.4	1.2	0.8	8.3	5.7	1.23
3人	301	22.3	22.9	33.6	3.0	1.7	12.3	4.3	0.73	301	43.2	25.2	16.6	2.7	2.3	6.6	3.3	1.16
4人	229	24.0	27.9	30.1	3.9	0.9	10.0	3.1	0.81	229	44.1	26.2	17.0	2.2	0.4	7.0	3.1	1.24
5人	60	28.3	15.0	30.0	3.3	1.7	16.7	5.0	0.83	60	23.3	33.3	25.0	-	3.3	11.7	3.3	0.86
6人以上	27	18.5	25.9	29.6	3.7	-	14.8	7.4	0.76	27	37.0	29.6	18.5	3.7	-	7.4	3.7	1.13
ライフステージ別																		
独身期	213	25.8	23.5	28.6	5.2	2.3	14.1	0.5	0.76	213	35.7	27.7	16.9	2.8	2.8	13.6	0.5	1.05
家族形成期	213	24.4	24.4	32.4	4.7	3.3	10.3	0.5	0.69	213	36.2	31.5	16.4	4.2	3.3	8.5	-	1.02
家族成長前期	148	25.0	25.7	29.7	3.4	2.7	10.8	2.7	0.77	148	39.9	29.1	17.6	2.7	1.4	7.4	2.0	1.14
家族成長後期	82	23.2	22.0	36.6	2.4	-	9.8	6.1	0.78	82	40.2	29.3	22.0	-	-	2.4	6.1	1.20
家族成熟期	95	18.9	34.7	35.8	1.1	-	8.4	1.1	0.79	95	47.4	24.2	21.1	-	1.1	5.3	1.1	1.25
高齢期	353	15.9	21.2	29.5	1.7	-	17.0	14.7	0.75	353	39.9	22.4	19.0	1.1	0.3	4.5	12.7	1.22
その他	341	22.3	20.8	27.6	2.9	1.2	22.9	2.3	0.80	341	44.6	22.6	14.4	0.6	1.2	14.4	2.3	1.31
居住形態別																		
持ち家・一戸建て	422	18.5	20.6	32.9	2.6	0.2	15.2	10.0	0.73	422	39.3	24.2	20.1	0.9	0.7	6.2	8.5	1.18
持ち家・共同住宅	393	22.9	30.0	27.2	3.8	1.8	11.5	2.8	0.80	393	44.0	27.7	16.3	2.3	1.5	6.1	2.0	1.20
民間の賃貸・一戸建て	64	26.6	17.2	28.1	3.1	1.6	20.3	3.1	0.84	64	40.6	23.4	12.5	1.6	1.6	17.2	3.1	1.25
民間の賃貸・共同住宅	471	21.0	21.9	31.2	3.2	2.3	17.4	3.0	0.70	471	35.7	27.8	17.2	2.1	1.9	12.7	2.5	1.10
公的賃貸住宅	102	23.5	17.6	27.5	2.0	-	14.7	14.7	0.89	102	46.1	17.6	13.7	-	1.0	7.8	13.7	1.38
社団・職員宿舎・寮	13	30.8	30.8	23.1	-	-	7.7	7.7	1.09	13	46.2	15.4	15.4	7.7	7.7	-	7.7	0.92
間借り・同居	27	25.9	11.1	22.2	-	-	33.3	7.4	1.06	27	48.1	11.1	14.8	3.7	-	14.8	7.4	1.33
その他	2	-	50.0	50.0	-	-	-	-	0.50	2	-	50.0	50.0	-	-	-	-	0.50
地域別																		
北部地域	817	20.7	22.3	30.1	2.8	1.0	15.7	7.5	0.77	817	40.5	24.7	17.1	1.2	1.5	8.2	6.7	1.19
南部地域	675	22.2	24.1	30.2	3.3	1.8	15.0	3.4	0.76	675	39.7	26.5	17.8	2.4	1.3	9.8	2.5	1.15
ブロック別																		
Aブロック	182	18.7	22.5	30.2	3.3	-	17.0	8.2	0.76	182	39.0	23.1	21.4	-	1.6	6.6	8.2	1.15
Bブロック	158	20.3	23.4	27.8	3.2	1.3	16.5	7.6	0.77	158	37.3	26.6	17.1	2.5	1.3	7.6	7.6	1.13
Cブロック	118	19.5	19.5	31.4	1.7	0.8	22.0	5.1	0.76	118	39.0	24.6	13.6	-	-	16.9	5.9	1.33
Dブロック	175	22.3	21.1	33.7	2.9	1.7	11.4	6.9	0.73	175	44.6	2						

問 5 あなたは、次の項目に関わる区の仕事について、満足していますか。  
また、どのくらい重要（大切）だと思いますか。項目ごとにあてはまるものを1つ選んでください。【重要度】

(7) 疾病・ねたきりの予防

(8) 地震などの災害対策

	調査数	重要	やや重要	普通	あまり重要ではない	重要ではない	わからない	無回答	評価点
全体	1,529	35.2	26.4	18.1	1.6	1.2	11.6	6.0	1.12
性別									
男性	646	31.3	26.2	20.7	2.2	1.7	12.7	5.3	1.01
女性	847	38.6	26.7	16.4	1.3	0.8	10.7	5.4	1.20
その他	6	66.7	16.7	16.7	-	-	-	-	1.50
年代別									
10歳代	2	-	100.0	-	-	-	-	-	1.00
20歳代	159	27.7	30.8	22.0	2.5	1.3	15.1	0.6	0.96
30歳代	231	30.3	34.6	18.2	3.5	2.6	10.4	0.4	0.97
40歳代	300	36.7	26.0	21.0	1.0	1.3	12.7	1.3	1.11
50歳代	293	45.4	20.1	15.4	2.0	1.4	13.3	2.4	1.26
60歳代	207	42.0	29.0	14.5	1.9	-	7.2	5.3	1.27
70歳代以上	305	28.9	21.6	19.3	-	0.7	10.8	18.7	1.11
性・年代別									
男性/10・20歳代	64	23.4	29.7	21.9	3.1	3.1	18.8	-	0.83
30歳代	89	28.1	33.7	18.0	3.4	3.4	13.5	-	0.92
40歳代	139	30.9	26.6	25.2	0.7	2.9	12.2	1.4	0.95
50歳代	120	40.8	15.0	20.0	3.3	0.8	16.7	3.3	1.15
60歳代	99	38.4	32.3	15.2	4.0	-	5.1	5.1	1.17
70歳代以上	133	24.1	23.3	22.6	-	0.8	12.0	17.3	0.99
女性/10・20歳代	96	29.2	33.3	21.9	2.1	-	12.5	1.0	1.04
30歳代	141	31.2	35.5	18.4	3.5	2.1	8.5	0.7	0.99
40歳代	159	41.5	25.2	17.6	1.3	-	13.2	1.3	1.25
50歳代	172	48.3	23.8	12.2	1.2	1.7	11.0	1.7	1.33
60歳代	106	46.2	26.4	13.2	-	-	9.4	4.7	1.38
70歳代以上	171	32.7	20.5	17.0	-	0.6	9.9	19.3	1.20
職業別									
自営業	121	39.7	19.0	20.7	1.7	1.7	11.6	5.8	1.13
自由業	14	50.0	21.4	14.3	7.1	7.1	-	-	1.00
管理職	133	29.3	25.6	25.6	3.0	1.5	12.8	2.3	0.92
事務職	293	37.2	33.8	16.0	2.0	1.0	9.2	0.7	1.16
専門職	212	34.9	26.9	22.2	0.5	2.4	13.2	-	1.05
労務職・サービス職	105	32.4	31.4	15.2	1.9	1.0	16.2	1.9	1.13
パート・アルバイト	176	37.5	23.9	15.9	2.3	1.7	13.6	5.1	1.15
専業主婦（夫）	145	38.6	24.1	17.9	1.4	-	9.0	9.0	1.22
学生	18	27.8	27.8	27.8	5.6	-	11.1	-	0.88
無職	238	33.2	23.1	14.7	0.4	-	12.6	16.0	1.25
その他	20	40.0	30.0	20.0	-	5.0	-	5.0	1.05
家族人数別									
1人	375	29.6	26.9	19.5	1.9	1.3	13.6	7.2	1.03
2人	495	39.4	23.2	17.4	1.0	1.0	12.1	5.9	1.21
3人	301	38.2	27.6	17.3	2.3	2.3	9.0	3.3	1.11
4人	229	37.6	29.3	20.1	1.3	-	8.7	3.1	1.17
5人	60	26.7	28.3	20.0	1.7	1.7	18.3	3.3	0.98
6人以上	27	25.9	37.0	7.4	7.4	-	14.8	7.4	1.05
ライフステージ別									
独身期	213	29.1	33.3	19.2	2.3	1.4	14.1	0.5	1.01
家族形成期	213	31.0	31.5	21.6	3.8	2.8	9.4	-	0.93
家族成長前期	148	34.5	28.4	20.9	2.7	1.4	10.1	2.0	1.05
家族成長後期	82	41.5	26.8	17.1	1.2	-	7.3	6.1	1.25
家族成熟期	95	42.1	28.4	14.7	4.2	1.1	8.4	1.1	1.17
老齢期	353	34.8	22.9	18.7	-	0.3	9.3	13.9	1.20
その他	341	42.2	22.0	15.8	0.6	1.2	16.1	2.1	1.27
居住形態別									
持ち家・一戸建て	422	34.8	25.8	18.7	0.9	0.7	10.4	8.5	1.15
持ち家・共同住宅	393	38.7	28.8	17.6	3.1	1.3	8.7	2.0	1.13
民間の賃貸・一戸建て	64	37.5	25.0	15.6	1.6	-	17.2	3.1	1.24
民間の賃貸・共同住宅	471	32.7	27.0	19.5	1.5	1.9	14.4	3.0	1.05
公的賃貸住宅	102	38.2	20.6	16.7	-	-	8.8	15.7	1.29
社団・職員宿舎・寮	13	46.2	15.4	15.4	7.7	7.7	-	7.7	0.92
間借り・同居	27	37.0	22.2	14.8	-	-	18.5	7.4	1.30
その他	2	-	50.0	-	-	-	50.0	-	1.00
地域別									
北部地域	817	35.5	26.1	18.5	1.0	1.0	11.1	6.9	1.15
南部地域	675	35.9	27.0	18.2	2.5	1.5	12.0	3.0	1.10
ブロック別									
Aブロック	182	37.4	19.8	22.5	0.5	-	11.5	8.2	1.17
Bブロック	158	32.9	28.5	17.1	1.9	1.9	12.0	5.7	1.08
Cブロック	118	32.2	25.4	19.5	-	-	16.1	6.8	1.16
Dブロック	175	38.3	28.0	16.0	1.1	1.7	8.6	6.3	1.17
Eブロック	184	35.3	28.8	17.4	1.1	1.1	9.2	7.1	1.15
Fブロック	237	36.7	26.2	19.0	2.5	0.8	12.2	2.5	1.12
Gブロック	169	40.8	22.5	18.9	1.8	1.2	10.7	4.1	1.17
Hブロック	269	32.0	30.5	17.1	3.0	2.2	12.6	2.6	1.03
居住年数別									
短期居住者	310	30.6	32.3	19.0	1.9	2.9	12.9	0.3	0.99
1年未満	86	29.1	32.6	17.4	2.3	2.3	16.3	-	1.00
1年以上5年未満	224	31.3	32.1	19.6	1.8	3.1	11.6	0.4	0.98
中期居住者	457	37.9	23.2	20.6	2.6	1.1	10.3	4.4	1.10
5年以上10年未満	191	36.6	21.5	19.9	4.2	1.0	12.6	4.2	1.06
10年以上20年未満	266	38.7	24.4	21.1	1.5	1.1	8.6	4.5	1.13
長期居住者	757	35.7	26.0	16.1	0.9	0.5	11.9	8.9	1.20

	調査数	重要	やや重要	普通	あまり重要ではない	重要ではない	わからない	無回答	評価点
全体	1,529	64.7	14.9	9.5	0.4	0.4	4.2	5.9	1.59
性別									
男性	646	58.7	17.6	12.8	0.5	0.6	4.8	5.0	1.48
女性	847	70.0	13.2	7.1	0.4	0.2	3.7	5.4	1.68
その他	6	83.3	-	16.7	-	-	-	-	1.67
年代別									
10歳代	2	50.0	50.0	-	-	-	-	-	1.50
20歳代	159	73.0	13.2	5.7	0.6	-	6.9	0.6	1.71
30歳代	231	70.1	18.6	7.4	-	-	3.5	0.4	1.65
40歳代	300	72.3	15.0	7.7	0.3	0.3	3.0	1.3	1.66
50歳代	293	69.6	14.7	7.2	0.3	0.3	5.1	2.7	1.66
60歳代	207	66.2	11.6	13.5	0.5	-	3.4	4.8	1.56
70歳代以上	305	45.6	15.4	15.1	0.7	1.3	3.9	18.0	1.32
性・年代別									
男性/10・20歳代	64	64.1	15.6	10.9	-	-	9.4	-	1.59
30歳代	89	65.2	18.0	11.2	-	-	5.6	-	1.57
40歳代	139	65.5	20.1	7.9	0.7	0.7	3.6	1.4	1.57
50歳代	120	61.7	15.8	11.7	-	0.8	5.8	4.2	1.53
60歳代	99	62.6	13.1	16.2	1.0	-	3.0	4.0	1.48
70歳代以上	133	39.1	20.3	18.8	0.8	1.5	3.8	15.8	1.18
女性/10・20歳代	96	78.1	12.5	2.1	1.0	-	5.2	1.0	1.79
30歳代	141	73.0	19.1	5.0	-	-	2.1	0.7	1.70
40歳代	159	78.0	10.7	7.5	-	-	2.5	1.3	1.73
50歳代	172	75.0	14.0	4.1	0.6	-	4.7	1.7	1.75
60歳代	106	70.8	10.4	10.4	-	-	3.8	4.7	1.66
70歳代以上	171	50.9	11.7	12.3	0.6	1.2	4.1	19.3	1.44
職業別									
自営業	121	62.0	14.9	12.4	-	-	5.0	5.8	1.56
自由業	14	85.7	-	14.3	-	-	-	-	1.71
管理職	133	66.9	16.5	11.3	0.8	-	2.3	2.3	1.57
事務職	293	76.1	15.4	3.4	0.7	0.3	3.4	0.7	1.73
専門職	212	70.8	16.0	8.5	-	-	4.7	-	1.65
労務職・サービス職	105	63.8	14.3	10.5	1.0	-	7.6	2.9	1.57
パート・アルバイト	176	59.7	19.9	10.2	0.6	0.6	4.0	5.1	1.51
専業主婦（夫）	145	65.5	11.7	10.3	0.7	-	3.4	8.3	1.61
学生	18	83.3	-	11.1	-	-	5.6	-	1.76
無職	238	51.3	13.4	14.3	-	1.3	4.6	15.1	1.41
その他	20	60.0	25.0	5.0	-	5.0	-	5.0	1.42
家族人数別									
1人	375	59.5	16.8	10.1	0.5	0.8	4.5	7.7	1.52
2人	495	67.3	14.5	7.9	0.4	0.2	4.6	5.1	1.64
3人	301	70.8	13.0	10.0	-	0.3	2.7	3.3	1.64
4人	229	65.5	15.7	11.8	0.4	0.4	3.1	3.1	1.55
5人	60	61.7	16.7	11.7	-	-	6.7	3.3	1.56
6人以上	27	63.0	7.4	7.4	3.7	-	11.1	7.4	1.59
ライフステージ別									
独身期	213	70.9	15.5	7.0	0.5	-	5.6	0.5	1.67
家族形成期	213	72.8	16.9	7.5	-	-	2.8	-	1.67
家族成長前期	148	68.2	18.9	8.1	-	0.7	2.0	2.0	1.61
家族成長後期	82	68.3	15.9	8.5	1.2	-	-	6.1	1.61
家族成熟期	95	65.3	14.7	12.6	1.1	-	5.3	1.1	1.54
老齢期	353	51.3	15.0	15.6	0.6	1.1	3.1	13.3	1.37
その他	341	72.4	12.9	5.9	0.3	0.3	5.9	2.3	1.71
居住形態別									
持ち家・一戸建て	422	61.8	13.5	11.6	0.2	0.2	4.0	8.5	1.56
持ち家・共同住宅	393	69.2	17.6	8.1	0.5	0.5	2.3	1.8	1.61
民間の賃貸・一戸建て	64	71.9	12.5	7.8	1.6	-	3.1	3.1	1.65
民間の賃貸・共同住宅	471	66.5	15.5	8.7	0.2	0.4	5.5	3.2	1.61
公的賃貸住宅	102	55.9	11.8	10.8	1.0	1.0	5.9	13.7	1.50
社団・職員宿舎・寮	13	69.2	7.7	15.4	-	-	-	7.7	1.58
間借り・同居	27	63.0	14.8	7.4	-	-	7.4	7.4	1.65
その他	2	50.0	50.0	-	-	-	-	-	1.50
地域別									
北部地域	817	62.3	15.2	10.2	0.4	0.5	4.9	6.6	1.56
南部地域	675</								

問 5 あなたは、次の項目に関わる区の仕事について、満足していますか。  
また、どのくらい重要（大切）だと思いますか。項目ごとにあてはまるものを1つ選んでください。【重要度】

(9) 防犯への取り組み

(10) 伝統文化の保護・継承

	調査数	重要	やや重要	普通	あまり重要ではない	重要ではない	わからない	無回答	評価点
全体	1,529	55.3	21.9	12.6	0.5	0.1	3.9	5.8	1.46
性別									
男性	646	50.6	23.5	16.3	0.6	0.2	4.0	4.8	1.36
女性	847	59.5	21.1	10.0	0.4	-	3.5	5.4	1.54
その他	6	66.7	16.7	16.7	-	-	-	-	1.50
年代別									
10歳代	2	50.0	50.0	-	-	-	-	-	1.50
20歳代	159	63.5	20.1	8.2	0.6	-	6.9	0.6	1.59
30歳代	231	59.3	26.0	10.0	-	-	3.9	0.9	1.52
40歳代	300	66.0	18.3	10.3	0.3	0.3	3.3	1.3	1.57
50歳代	293	55.6	25.9	12.6	0.3	-	3.1	2.4	1.45
60歳代	207	56.5	21.3	13.0	1.0	-	3.4	4.8	1.45
70歳代以上	305	38.4	20.3	19.7	0.7	-	3.3	17.7	1.22
性・年代別									
男性/10・20歳代	64	56.3	21.9	12.5	-	-	9.4	-	1.48
30歳代	89	50.6	31.5	11.2	-	-	5.6	1.1	1.42
40歳代	139	61.9	20.9	10.8	0.7	0.7	3.6	1.4	1.50
50歳代	120	52.5	21.7	20.0	-	-	2.5	3.3	1.35
60歳代	99	52.5	23.2	15.2	2.0	-	3.0	4.0	1.36
70歳代以上	133	33.8	22.6	24.8	0.8	-	3.0	15.0	1.09
女性/10・20歳代	96	67.7	19.8	5.2	1.0	-	5.2	1.0	1.64
30歳代	141	64.5	22.7	9.2	-	-	2.8	0.7	1.57
40歳代	159	69.8	15.7	10.1	-	-	3.1	1.3	1.63
50歳代	172	57.6	29.1	7.6	0.6	-	3.5	1.7	1.52
60歳代	106	61.3	19.8	10.4	-	-	3.8	4.7	1.56
70歳代以上	171	42.1	18.7	15.8	0.6	-	3.5	19.3	1.33
職業別									
自営業	121	59.5	14.0	14.0	-	-	5.0	7.4	1.52
自由業	14	64.3	21.4	7.1	-	-	7.1	-	1.62
管理職	133	55.6	27.1	12.8	-	-	2.3	2.3	1.45
事務職	293	64.5	22.5	7.8	0.3	-	4.1	0.7	1.59
専門職	212	53.8	27.8	14.6	-	-	3.8	-	1.41
労務職・サービス職	105	58.1	19.0	13.3	1.0	-	5.7	2.9	1.47
パート・アルバイト	176	54.0	23.9	13.6	0.6	-	3.4	4.5	1.43
専業主婦（夫）	145	55.2	18.6	15.2	0.7	-	1.4	9.0	1.43
学生	18	77.8	5.6	5.6	5.6	-	5.6	-	1.65
無職	238	45.0	21.4	14.7	0.8	-	4.2	13.9	1.35
その他	20	60.0	20.0	10.0	-	5.0	-	5.0	1.37
家族人数別									
1人	375	48.8	26.4	13.9	-	0.3	4.0	6.7	1.38
2人	495	57.4	19.6	13.3	0.4	-	3.8	5.5	1.48
3人	301	60.5	20.6	11.6	-	-	3.7	3.7	1.53
4人	229	59.4	21.8	10.9	1.7	-	3.1	3.1	1.48
5人	60	48.3	28.3	15.0	-	-	5.0	3.3	1.36
6人以上	27	59.3	14.8	11.1	3.7	-	3.7	7.4	1.46
ライフステージ別									
独身期	213	59.6	24.9	8.9	0.5	-	5.2	0.9	1.53
家族形成期	213	62.9	23.5	9.4	-	-	4.2	-	1.56
家族成長前期	148	60.8	24.3	10.8	-	0.7	1.4	2.0	1.50
家族成長後期	82	62.2	18.3	13.4	1.2	-	-	4.9	1.49
家族成熟期	95	52.6	25.3	13.7	2.1	-	5.3	1.1	1.37
高齢期	353	43.1	21.5	18.1	0.8	-	3.1	13.3	1.28
その他	341	61.3	21.1	11.1	-	-	4.4	2.1	1.54
居住形態別									
持ち家・一戸建て	422	54.3	20.1	13.5	0.5	-	3.3	8.3	1.45
持ち家・共同住宅	393	56.2	26.0	13.2	0.3	-	2.3	2.0	1.44
民間の賃貸・一戸建て	64	71.9	6.3	12.5	-	-	6.3	3.1	1.66
民間の賃貸・共同住宅	471	55.4	24.6	11.5	0.2	0.2	5.1	3.0	1.47
公的賃貸住宅	102	52.0	14.7	13.7	2.9	-	2.9	13.7	1.39
社団・職員宿舎・寮	13	61.5	15.4	15.4	-	-	-	7.7	1.50
間借り・同居	27	55.6	18.5	11.1	-	-	7.4	7.4	1.52
その他	2	-	100.0	-	-	-	-	-	1.00
地域別									
北部地域	817	54.2	21.4	13.0	0.6	0.1	4.3	6.4	1.44
南部地域	675	57.6	23.1	12.6	0.3	-	3.1	3.3	1.47
ブロック別									
Aブロック	182	51.6	18.7	16.5	0.5	-	4.4	8.2	1.39
Bブロック	158	50.0	28.5	10.8	0.6	-	4.4	5.7	1.42
Cブロック	118	52.5	24.6	10.2	0.8	-	6.8	5.1	1.46
Dブロック	175	57.7	19.4	12.6	0.6	0.6	3.4	5.7	1.47
Eブロック	184	58.2	17.9	13.6	0.5	-	3.3	6.5	1.48
Fブロック	237	61.2	21.5	9.7	0.8	-	3.4	3.4	1.53
Gブロック	169	60.9	18.9	13.0	-	-	3.0	4.1	1.52
Hブロック	269	52.4	27.1	14.9	-	-	3.0	2.6	1.40
居住年数別									
短期居住者	310	61.3	22.6	10.3	-	-	5.2	0.6	1.54
1年未満	86	60.5	22.1	9.3	-	-	8.1	-	1.56
1年以上5年未満	224	61.6	22.8	10.7	-	-	4.0	0.9	1.54
中期居住者	457	58.6	23.9	10.3	0.4	0.2	2.6	3.9	1.50
5年以上10年未満	191	57.1	23.6	12.0	0.5	-	2.6	4.2	1.47
10年以上20年未満	266	59.8	24.1	9.0	0.4	0.4	2.6	3.8	1.52
長期居住者	757	51.3	20.3	15.1	0.7	-	4.1	8.6	1.40





問 5 あなたは、次の項目に関わる区の仕事について、満足していますか。  
また、どのくらい重要（大切）だと思いますか。項目ごとにあなたはまるものを1つ選んでください。【重要度】

(13) 主要駅（錦糸町、両国、押上、曳舟）周辺の利便性の向上

(14) ごみの収集、リサイクルの推進

	調査数	重要	やや重要	普通	あまり重要ではない	重要ではない	わからない	無回答	評価点
全体	1,529	42.1	27.7	21.3	1.6	0.5	1.4	5.6	1.17
性別									
男性	646	41.5	28.9	21.7	1.2	0.6	1.2	4.8	1.16
女性	847	43.1	27.0	21.1	1.9	0.4	1.3	5.2	1.18
その他	6	50.0	33.3	16.7	-	-	-	-	1.33
年代別									
10歳代	2	50.0	50.0	-	-	-	-	-	1.50
20歳代	159	55.3	23.9	15.1	2.5	1.3	1.3	0.6	1.32
30歳代	231	45.9	29.0	22.5	1.3	-	0.9	0.4	1.21
40歳代	300	50.0	26.3	18.7	2.0	0.7	0.7	1.7	1.26
50歳代	293	41.0	29.4	22.9	1.7	0.7	1.7	2.7	1.13
60歳代	207	34.8	34.3	25.1	0.5	-	1.0	4.3	1.09
70歳代以上	305	31.8	24.6	22.6	1.6	0.3	2.0	17.0	1.06
性・年代別									
男性/10・20歳代	64	46.9	28.1	17.2	1.6	3.1	3.1	-	1.18
30歳代	89	48.3	33.7	18.0	-	-	-	-	1.30
40歳代	139	52.5	25.9	16.5	1.4	0.7	1.4	1.4	1.32
50歳代	120	43.3	21.7	27.5	0.8	0.8	2.5	3.3	1.12
60歳代	99	36.4	35.4	23.2	1.0	-	-	4.0	1.12
70歳代以上	133	24.8	30.8	25.6	2.3	-	0.8	15.8	0.94
女性/10・20歳代	96	60.4	21.9	13.5	3.1	-	-	1.0	1.41
30歳代	141	44.0	26.2	25.5	2.1	-	1.4	0.7	1.14
40歳代	159	47.8	27.0	20.1	2.5	0.6	-	1.9	1.21
50歳代	172	39.5	34.3	19.8	2.3	0.6	1.2	2.3	1.14
60歳代	106	34.0	33.0	27.4	-	-	1.9	3.8	1.07
70歳代以上	171	37.4	19.9	20.5	1.2	0.6	2.9	17.5	1.16
職業別									
自営業	121	43.0	28.9	21.5	-	-	0.8	5.8	1.23
自由業	14	50.0	21.4	28.6	-	-	-	-	1.21
管理職	133	47.4	24.8	21.8	2.3	0.8	0.8	2.3	1.19
事務職	293	48.8	29.0	18.8	1.0	1.0	0.3	1.0	1.25
専門職	212	46.7	30.2	19.8	1.9	-	1.4	-	1.23
労務職・サービス職	105	43.8	25.7	21.9	1.9	1.0	3.8	1.9	1.16
パート・アルバイト	176	41.5	25.0	25.6	1.7	0.6	1.7	4.0	1.11
専業主婦（夫）	145	36.6	33.8	20.0	0.7	-	-	9.0	1.17
学生	18	50.0	27.8	16.7	5.6	-	-	-	1.22
無職	238	32.4	26.5	22.3	2.1	-	2.1	14.7	1.07
その他	20	35.0	25.0	30.0	-	5.0	-	5.0	0.89
家族人数別									
1人	375	41.3	29.3	19.7	0.8	0.5	1.6	6.7	1.20
2人	495	44.4	26.1	21.2	1.2	0.4	1.4	5.3	1.21
3人	301	41.9	27.2	24.3	1.7	1.0	0.7	3.3	1.12
4人	229	39.7	31.4	21.4	2.6	-	1.3	3.5	1.14
5人	60	45.0	31.7	15.0	3.3	-	1.7	3.3	1.25
6人以上	27	40.7	14.8	33.3	7.4	-	-	3.7	0.92
ライフステージ別									
独身期	213	49.3	25.4	19.7	2.3	0.9	1.9	0.5	1.23
家族形成期	213	52.1	28.6	17.8	1.4	-	-	-	1.31
家族成長前期	148	40.5	27.0	26.4	2.0	1.4	0.7	2.0	1.06
家族成長後期	82	32.9	41.5	18.3	1.2	-	-	6.1	1.13
家族成熟期	95	35.8	30.5	30.5	1.1	-	-	2.1	1.03
高齢期	353	33.7	26.6	24.1	1.7	0.3	1.4	12.2	1.06
その他	341	46.9	27.6	19.1	1.5	0.6	2.1	2.3	1.24
居住形態別									
持ち家・一戸建て	422	37.4	29.6	20.6	1.9	0.7	1.7	8.1	1.12
持ち家・共同住宅	393	42.5	27.7	26.0	1.8	-	0.3	1.8	1.13
民間の賃貸・一戸建て	64	56.3	15.6	23.4	-	-	-	4.7	1.34
民間の賃貸・共同住宅	471	46.1	28.9	18.5	1.7	0.8	1.3	2.8	1.23
公的賃貸住宅	102	37.3	26.5	17.6	-	-	4.9	13.7	1.24
社団・職員宿舎・寮	13	38.5	30.8	23.1	-	-	-	7.7	1.17
間借り・同居	27	48.1	14.8	25.9	3.7	-	-	7.4	1.16
その他	2	50.0	50.0	-	-	-	-	-	1.50
地域別									
北部地域	817	41.6	26.8	20.6	2.2	0.5	1.7	6.6	1.17
南部地域	675	43.7	29.2	22.5	0.9	0.4	0.7	2.5	1.19
ブロック別									
Aブロック	182	30.8	29.7	25.3	2.7	0.5	2.2	8.8	0.98
Bブロック	158	44.9	24.1	21.5	3.2	0.6	-	5.7	1.16
Cブロック	118	36.4	25.4	25.4	3.4	-	4.2	5.1	1.05
Dブロック	175	48.6	24.6	16.6	1.1	1.1	1.7	6.3	1.29
Eブロック	184	46.2	29.3	15.8	1.1	-	1.1	6.5	1.31
Fブロック	237	43.0	27.8	23.2	1.3	0.4	1.7	2.5	1.17
Gブロック	169	49.1	26.6	20.1	0.6	0.6	-	3.0	1.27
Hブロック	269	40.9	32.0	23.4	0.7	0.4	0.4	2.2	1.15
居住年数別									
短期居住者	310	51.9	27.4	17.7	1.0	0.3	1.3	0.3	1.32
1年未満	86	58.1	19.8	16.3	1.2	1.2	3.5	-	1.37
1年以上5年未満	224	49.6	30.4	18.3	0.9	-	0.4	0.4	1.30
中期居住者	457	45.3	28.9	19.9	0.9	0.7	0.7	3.7	1.23
5年以上10年未満	191	46.1	28.8	17.3	1.6	1.0	1.6	3.7	1.24
10年以上20年未満	266	44.7	28.9	21.8	0.4	0.4	-	3.8	1.22
長期居住者	757	36.2	27.1	23.8	2.2	0.4	1.8	8.5	1.08

問 6 あなたが区の施策のうち特に力を入れてほしいと思うものを3つ選び、1位、2位、3位と順位をつけて、下の回答欄に番号を記入してください。【1位】

	調査数	実保育サービスなどの充実	子育て相談の充実や児童虐待の防止	学校教育の充実	青少年の健全育成	生涯学習機会の提供	区民の健康増進	感染症や食中毒の予防	地域医療体制の充実	高齢者がいきいきと生活できる環境づくり	介護サービスの充実	障害者の社会参加の支援	生活困窮者の支援	区民活動や地域活動の支援	人権意識の向上・男女共同参画の推進・多様な性の尊重	防災対策	防犯対策	商業の活性化
全体	1,529	7.8	4.0	6.5	1.2	1.0	2.6	2.7	6.8	5.8	5.9	1.1	3.4	0.3	0.7	17.8	3.4	3.4
性別																		
男性	646	7.7	4.0	5.4	0.9	0.9	2.3	3.7	5.0	5.7	4.6	1.1	4.0	0.5	0.6	15.6	3.9	5.1
女性	847	8.1	4.0	7.4	1.3	1.2	2.6	1.9	8.4	5.8	6.5	1.2	3.0	0.1	0.8	19.4	3.2	2.1
その他	6	-	-	16.7	-	-	-	-	-	-	33.3	-	-	-	-	33.3	-	16.7
年代別																		
10歳代	2	50.0	-	-	-	-	-	-	-	-	-	-	-	-	-	-	-	50.0
20歳代	159	17.6	2.5	3.8	0.6	0.6	3.1	3.8	5.0	0.6	1.9	2.5	1.3	-	1.9	15.1	3.1	5.0
30歳代	231	23.8	4.8	8.7	0.9	0.9	0.9	2.2	3.9	0.9	1.7	0.9	1.3	-	-	17.3	3.0	3.5
40歳代	300	7.0	3.7	15.7	1.7	1.0	1.7	2.0	4.0	2.3	3.7	1.0	2.7	-	0.3	17.0	6.3	6.3
50歳代	293	2.4	5.5	3.1	-	1.7	3.4	2.7	7.2	3.4	7.2	1.0	3.8	0.3	0.3	23.2	3.8	3.4
60歳代	207	2.4	2.9	2.9	1.0	1.9	2.4	2.4	12.1	9.2	10.1	1.0	3.4	1.4	1.0	22.2	3.9	1.4
70歳代以上	305	0.7	3.9	3.6	2.6	0.3	3.3	3.3	9.2	15.4	8.5	1.0	6.2	-	1.3	12.5	0.7	1.0
性・年代別																		
男性/10・20歳代	64	14.1	3.1	3.1	1.6	1.6	1.6	3.1	6.3	-	-	1.6	1.6	-	1.6	15.6	-	6.3
30歳代	89	22.5	2.2	4.5	-	1.1	-	4.5	2.2	1.1	2.2	1.1	2.2	-	-	14.6	2.2	5.6
40歳代	139	10.1	4.3	14.4	1.4	0.7	1.4	2.9	2.9	2.2	2.2	-	2.9	-	-	12.9	6.5	9.4
50歳代	120	1.7	4.2	4.2	-	2.5	1.7	3.3	4.2	4.2	6.7	2.5	3.3	0.8	-	20.0	4.2	5.0
60歳代	99	3.0	4.0	3.0	-	-	4.0	4.0	11.1	9.1	10.1	1.0	1.0	2.0	1.0	19.2	7.1	3.0
70歳代以上	133	1.5	5.3	0.8	2.3	-	4.5	4.5	4.5	14.3	5.3	0.8	9.8	-	1.5	12.8	1.5	1.5
女性/10・20歳代	96	20.8	2.1	4.2	-	-	4.2	4.2	4.2	1.0	2.1	3.1	1.0	-	2.1	14.6	5.2	5.2
30歳代	141	24.8	6.4	11.3	1.4	0.7	1.4	0.7	5.0	0.7	1.4	0.7	0.7	-	-	18.4	3.5	2.1
40歳代	159	4.4	3.1	17.0	1.9	1.3	1.9	1.3	5.0	2.5	5.0	1.9	2.5	-	0.6	20.1	6.3	3.1
50歳代	172	2.9	6.4	2.3	-	1.2	4.7	2.3	9.3	2.9	7.0	-	4.1	-	0.6	25.6	3.5	2.3
60歳代	106	1.9	1.9	1.9	0.9	3.8	0.9	0.9	13.2	9.4	10.4	0.9	5.7	0.9	0.9	25.5	0.9	-
70歳代以上	171	-	2.9	5.8	2.9	0.6	2.3	2.3	12.9	16.4	11.1	1.2	3.5	-	1.2	12.3	-	0.6
職業別																		
自営業	121	6.6	8.3	6.6	0.8	3.3	3.3	3.3	6.6	7.4	5.8	0.8	3.3	0.8	-	10.7	1.7	7.4
自由業	14	28.6	-	7.1	-	-	-	-	-	-	-	-	-	7.1	-	14.3	7.1	7.1
管理職	133	4.5	3.0	8.3	0.8	1.5	0.8	3.0	5.3	6.8	3.8	1.5	0.8	-	-	18.8	4.5	5.3
事務職	293	12.6	3.1	7.5	0.3	1.4	1.4	3.1	5.8	1.7	4.8	1.0	2.0	-	0.7	21.2	3.8	3.8
専門職	212	13.2	2.8	5.2	0.5	0.5	2.4	3.3	7.1	1.9	3.8	-	1.9	-	0.5	21.7	2.8	5.2
労務職・サービス職	105	8.6	1.9	6.7	1.0	-	1.9	-	4.8	5.7	8.6	1.0	2.9	-	1.0	22.9	5.7	3.8
パート・アルバイト	176	5.1	3.4	9.1	2.8	0.6	2.8	3.4	7.4	4.5	8.0	0.6	3.4	1.1	0.6	13.1	5.1	2.8
専業主婦(夫)	145	6.9	5.5	11.7	0.7	-	0.7	0.7	11.0	6.2	3.4	-	2.1	-	2.1	20.7	3.4	1.4
学生	18	22.2	5.6	5.6	-	5.6	5.6	-	-	-	-	5.6	-	-	-	11.1	-	5.6
無職	238	0.4	5.0	2.1	2.9	1.3	4.2	2.5	8.4	13.4	8.8	2.9	10.1	-	1.3	13.0	2.1	0.4
その他	20	15.0	5.0	-	-	-	5.0	10.0	10.0	15.0	-	5.0	-	-	-	15.0	-	-
家族人数別																		
1人	375	2.4	3.5	1.1	1.6	0.8	2.4	4.3	8.8	5.6	4.5	0.8	5.3	0.5	0.8	18.9	3.7	5.1
2人	495	7.5	3.4	2.6	0.6	1.0	2.8	3.0	9.3	7.5	8.3	1.0	3.0	-	1.2	18.0	3.6	3.2
3人	301	12.0	4.3	9.0	1.3	1.7	3.0	1.3	4.7	5.6	5.6	2.3	3.0	-	0.7	16.6	3.0	2.0
4人	229	10.5	6.1	16.2	0.9	0.9	2.2	1.7	2.2	2.6	3.1	0.4	2.6	0.4	-	20.1	3.5	3.9
5人	60	13.3	3.3	21.7	1.7	1.7	-	1.7	6.7	1.7	6.7	-	1.7	1.7	-	15.0	3.3	1.7
6人以上	27	18.5	3.7	18.5	-	-	-	-	3.7	-	-	3.7	-	-	-	3.7	3.7	3.7
ライフステージ別																		
独身期	213	9.4	3.3	3.3	0.5	0.9	2.3	4.2	6.6	0.9	2.3	1.9	2.3	-	1.4	17.8	2.8	6.6
家族形成期	213	36.2	2.8	12.2	0.9	0.5	1.4	0.9	1.9	0.5	0.9	0.9	-	-	-	14.6	3.3	1.9
家族成長前期	148	4.1	6.8	29.7	2.0	1.4	2.0	0.7	1.4	-	2.7	0.7	0.7	-	0.7	17.6	4.1	3.4
家族成長後期	82	1.2	3.7	4.9	1.2	2.4	6.1	-	4.9	4.9	4.9	-	2.4	2.4	-	25.6	4.9	4.9
家族成熟期	95	5.3	5.3	1.1	-	3.2	4.2	3.2	9.5	3.2	4.2	-	4.2	1.1	-	30.5	4.2	-
高齢期	353	1.1	4.0	3.4	2.0	0.6	2.3	2.5	9.9	14.7	9.9	0.8	6.5	-	1.1	13.0	1.7	1.1
その他	341	1.8	3.8	0.9	0.3	1.2	1.8	3.8	9.1	5.6	7.9	1.8	4.7	0.3	0.3	19.6	4.7	5.6
居住形態別																		
持ち家・一戸建て	422	4.3	4.0	6.2	0.9	0.9	2.1	2.4	7.1	8.5	8.3	1.9	2.4	0.2	0.2	20.9	3.3	2.4
持ち家・共同住宅	393	8.1	2.3	9.9	2.3	2.0	2.8	2.8	7.1	4.8	5.3	0.3	1.0	0.3	0.8	19.6	3.1	3.3
民間の賃貸・一戸建て	64	9.4	3.1	6.3	1.6	-	4.7	1.6	1.6	3.1	1.6	3.1	-	-	-	7.8	10.9	4.7
民間の賃貸・共同住宅	471	11.7	4.2	4.5	0.4	0.6	2.5	2.8	7.0	2.8	3.6	0.6	4.7	0.2	1.1	17.4	3.4	5.1
公的賃貸住宅	102	4.9	6.9	5.9	2.0	-	1.0	3.9	6.9	10.8	11.8	2.9	10.8	1.0	2.0	5.9	1.0	2.0
社団・職員宿舎・寮	13	15.4	23.1	7.7	-	7.7	7.7	-	-	-	-	-	15.4	-	-	-	15.4	-
間借り・同居	27	3.7	7.4	3.7	-	-	-	3.7	11.1	11.1	-	-	7.4	-	-	22.2	-	-
その他	2	-	-	50.0	-	-	-	-	-	-	-	-	-	-	-	50.0	-	-
地域別																		
北部地域	817	6.7	4.9	6.4	1.3	0.9	2.1	2.3	6.0	7.0	5.8	1.6	4.3	-	0.4	19.6	2.9	3.1
南部地域	675	9.5	3.0	7.0	1.0	1.3	3.0	3.1	7.9	4.1	5.8	0.6	2.2	0.6	1.2	15.6	4.1	4.0
ブロック別																		
Aブロック	182	4.4	4.4	4.9	1.1	1.1	2.7	7.7	6.6	6.0	-	7.7	-	-	-	18.1	2.7	2.7
Bブロック	158	7.6	5.1	4.4	0.6	0.6	2.5	0.6	6.3	7.0	7.0	1.9	1.9	-	-	17.7	3.8	3.8
Cブロック	118	6.8	5.1	9.3	1.7	-	3.4	-	5.9	8.5	5.1	2.5	6.8	-	-	25.4	0.8	2.5
Dブロック	175	6.9	4.6	6.3	1.1	0.6	2.9	5.1	4.6	9.1	4.0	1.1	1.7	-	1.1	16.6	3.4	4.0
Eブロック	184	8.2	5.4	7.6	2.2	1.6	1.1	2.2	5.4	4.3	6.5	2.7	3.8	-	0.5	21.7	3.3	2.2
Fブロック	237	10.1	3.8	9.3	1.7	1.3	2.5	4.2	6.8	3.8	4.6	0.4	2.5	0.8	1.3	18.1	4.2	2.1
Gブロック	169	10.1	3.6	7.7	1.2	-	3.0	1.8	7.1	2.4	8.9	1.2	2.4	1.2	1.2	13.0	4.7	4.7
Hブロック	269	8.6	1.9	4.5	0.4	2.2	3.3	3.0	9.3	5.6	4.8	0.4	1.9	-	1.1	14		

問 6 あなたが区の施策のうち特に力を入れてほしいと思うものを3つ選び、1位、2位、3位と順位をつけて、下の回答欄に番号を記入してください。【1位】(続き)

	化ものづくり産業の活性化	起業・創業の支援	文化芸術の振興	スポーツの振興	観光の振興やまちの魅力の発信	道路整備(バリアフリーなど)	交通安全対策	住環境の向上	地域の特性に応じたまちづくり	公園や水辺空間の整備	緑化の推進	地球温暖化対策	ごみの減量やリサイクルの推進	騒音の軽減やまちの美化の推進	行財政改革	その他	無回答
全体	0.6	0.5	0.9	0.7	0.9	2.4	1.2	4.8	1.7	1.3	1.2	2.3	0.7	2.3	1.3	0.7	2.2
性別																	
男性	0.8	0.8	1.1	0.6	0.8	2.3	1.2	6.8	2.2	1.7	0.9	1.7	0.6	2.5	1.2	1.4	2.2
女性	0.5	0.4	0.7	0.8	0.9	2.5	1.3	3.2	1.4	1.1	1.3	2.8	0.6	2.1	1.3	0.2	1.9
その他	-	-	-	-	-	-	-	-	-	-	-	-	-	-	-	-	-
年代別																	
10歳代	-	-	-	-	-	-	-	-	-	-	-	-	-	-	-	-	-
20歳代	0.6	0.6	0.6	0.6	2.5	1.9	0.6	8.8	3.8	2.5	1.9	0.6	-	3.1	0.6	2.5	-
30歳代	0.4	0.4	0.9	-	0.9	0.9	2.6	8.2	0.9	2.2	2.2	2.2	0.4	2.6	-	0.4	0.4
40歳代	-	0.7	1.3	0.7	-	3.3	0.7	4.7	2.0	1.3	1.0	1.7	1.0	2.0	1.3	1.3	0.7
50歳代	0.3	1.0	1.0	2.0	1.4	3.4	1.0	3.8	1.7	1.0	1.4	1.7	1.4	3.8	1.0	0.7	1.0
60歳代	1.4	0.5	0.5	0.5	-	1.0	1.4	2.4	1.4	1.4	0.5	1.9	-	1.9	1.4	-	1.9
70歳代以上	1.0	-	0.7	0.3	1.0	3.0	1.3	2.3	1.3	0.3	0.3	4.9	0.3	0.3	2.6	-	6.9
性・年代別																	
男性/10・20歳代	1.6	1.6	-	-	1.6	1.6	1.6	14.1	4.7	4.7	3.1	-	-	1.6	-	3.1	-
30歳代	-	-	2.2	-	2.2	-	1.1	13.5	2.2	3.4	1.1	1.1	-	4.5	-	1.1	1.1
40歳代	-	1.4	0.7	-	-	2.9	0.7	7.2	2.2	0.7	1.4	0.7	0.7	1.4	2.2	2.9	0.7
50歳代	-	1.7	2.5	2.5	0.8	5.0	0.8	3.3	2.5	0.8	-	-	1.7	5.0	1.7	1.7	1.7
60歳代	1.0	-	-	1.0	-	-	3.0	4.0	1.0	2.0	-	2.0	-	2.0	-	-	1.0
70歳代以上	2.3	-	0.8	-	0.8	3.0	0.8	3.0	1.5	0.8	0.8	5.3	0.8	0.8	2.3	-	6.8
女性/10・20歳代	-	-	1.0	1.0	3.1	2.1	-	5.2	3.1	1.0	1.0	1.0	-	4.2	1.0	2.1	-
30歳代	0.7	0.7	-	-	-	1.4	3.5	5.0	-	1.4	2.8	2.8	0.7	1.4	-	-	-
40歳代	-	-	1.9	1.3	-	3.8	0.6	2.5	1.9	1.9	0.6	2.5	1.3	2.5	0.6	-	0.6
50歳代	0.6	0.6	-	1.7	1.7	2.3	1.2	4.1	1.2	1.2	2.3	2.9	1.2	2.9	0.6	-	0.6
60歳代	1.9	0.9	0.9	-	-	1.9	-	0.9	1.9	0.9	0.9	1.9	-	1.9	2.8	-	2.8
70歳代以上	-	-	0.6	0.6	1.2	2.9	1.8	1.8	1.2	-	-	4.7	-	-	2.9	-	6.4
職業別																	
自営業	0.8	3.3	-	0.8	-	1.7	-	3.3	0.8	1.7	1.7	2.5	-	0.8	1.7	1.7	2.5
自由業	7.1	-	-	-	-	-	-	-	-	-	-	7.1	-	14.3	-	-	-
管理職	0.8	1.5	1.5	0.8	2.3	2.3	3.8	3.0	1.5	0.8	1.5	0.8	5.3	1.5	1.5	0.8	
事務職	0.3	0.3	1.0	0.7	0.3	1.7	0.3	7.8	2.4	0.7	0.7	2.7	0.7	3.4	1.0	1.7	-
専門職	0.9	-	0.5	0.5	1.9	2.4	0.9	9.0	2.8	1.4	1.9	0.5	0.5	3.3	0.9	-	-
労務職・サービス職	-	-	2.9	1.0	-	4.8	1.0	5.7	1.9	2.9	1.9	-	1.9	-	-	-	-
パート・アルバイト	0.6	0.6	1.1	1.1	0.6	4.0	1.7	3.4	1.1	1.1	1.7	2.3	0.6	0.6	2.3	0.6	2.8
専業主婦(夫)	-	-	0.7	0.7	1.4	0.7	2.8	2.1	1.4	0.7	1.4	2.1	0.7	3.4	1.4	-	4.1
学生	-	-	-	5.6	-	-	5.6	5.6	5.6	-	5.6	-	-	-	-	5.6	-
無職	-	-	0.4	0.4	0.8	3.4	1.7	0.8	-	1.3	-	5.0	0.4	0.4	1.7	-	4.6
その他	5.0	-	-	-	-	-	-	5.0	-	5.0	-	5.0	-	-	-	-	-
家族人数別																	
1人	0.3	0.5	1.3	0.5	1.6	2.7	1.3	6.4	2.4	1.3	1.3	1.3	0.5	4.3	1.3	0.3	2.4
2人	0.8	-	0.8	0.2	0.6	1.8	0.6	4.2	1.8	1.6	1.4	2.8	1.2	1.4	1.4	0.8	2.2
3人	0.7	0.3	0.7	1.0	1.0	4.3	1.0	3.0	1.7	0.7	0.7	3.7	0.3	1.7	1.0	-	2.3
4人	-	0.9	0.9	1.7	0.4	1.7	2.6	5.2	0.9	0.9	1.3	0.9	-	2.2	1.3	1.7	-
5人	1.7	1.7	-	-	-	-	-	6.7	1.7	1.7	-	-	-	1.7	-	3.3	-
6人以上	3.7	7.4	-	3.7	-	-	7.4	-	-	7.4	-	3.7	-	-	3.7	-	3.7
ライフステージ別																	
独身期	0.9	0.9	0.9	0.5	1.9	1.9	1.9	9.4	3.3	1.9	2.8	0.9	0.5	3.8	0.5	1.4	-
家族形成前期	-	0.5	0.5	-	0.9	0.5	1.9	6.6	0.9	3.8	1.4	0.9	-	1.4	0.5	0.9	0.5
家族成長前期	-	-	1.4	2.7	2.0	2.0	-	4.7	1.4	-	-	3.4	0.7	2.0	0.7	0.7	0.7
家族成長後期	-	1.2	1.2	2.4	-	3.7	2.4	4.9	1.2	-	-	1.2	1.2	1.2	-	1.2	3.7
家族成熟期	1.1	1.1	2.1	1.1	1.1	1.1	3.2	3.2	1.1	-	1.1	-	-	2.1	2.1	-	1.1
高齢期	0.8	-	0.8	-	0.8	2.8	0.8	1.7	1.7	1.1	0.3	5.1	0.3	0.8	2.5	-	5.4
その他	0.6	0.6	0.6	0.6	-	4.1	0.6	4.4	2.1	1.2	1.8	2.1	1.5	3.8	1.2	1.2	0.9
居住形態別																	
持ち家・一戸建て	1.4	1.4	0.7	0.9	0.2	2.1	1.4	3.3	1.7	0.5	0.5	2.6	0.5	1.7	1.7	0.5	2.8
持ち家・共同住宅	0.3	-	1.0	1.3	0.8	2.8	0.8	4.3	1.5	1.5	0.8	2.8	0.5	2.0	1.3	1.0	1.5
民間の賃貸・一戸建て	-	-	1.6	-	1.6	4.7	1.6	12.5	3.1	1.6	3.1	3.1	-	1.6	3.1	3.1	-
民間の賃貸・共同住宅	0.4	0.2	0.8	0.2	1.3	2.3	1.7	6.4	2.1	1.5	1.5	1.7	0.8	3.8	0.4	0.2	1.9
公的賃貸住宅	-	-	1.0	1.0	2.0	1.0	1.0	-	-	2.0	2.9	2.9	-	-	2.0	-	3.9
社団・職員宿舎・寮	-	-	-	-	-	-	-	-	7.7	-	-	-	-	-	-	-	-
間借り・同居	-	3.7	-	-	-	3.7	-	3.7	-	7.4	-	-	3.7	-	-	7.4	-
その他	-	-	-	-	-	-	-	-	-	-	-	-	-	-	-	-	-
地域別																	
北部地域	0.5	0.6	1.0	1.0	0.7	2.8	1.3	4.0	1.5	1.3	1.0	2.2	0.9	1.5	1.3	0.7	2.4
南部地域	0.6	0.4	0.7	0.4	1.0	1.9	1.2	5.6	2.1	1.3	1.3	2.5	0.3	3.3	1.2	0.7	1.3
ブロック別																	
Aブロック	0.5	0.5	0.5	1.1	2.2	2.7	1.1	3.8	1.1	1.6	0.5	2.2	-	2.2	3.8	1.6	2.7
Bブロック	0.6	0.6	1.3	1.9	0.6	4.4	2.5	5.1	1.3	1.9	0.6	2.5	1.3	3.2	-	-	1.3
Cブロック	0.8	1.7	0.8	-	-	0.8	0.8	4.2	-	1.7	0.8	0.8	0.8	-	-	1.7	0.8
Dブロック	0.6	0.6	1.7	1.1	-	2.9	1.1	4.0	2.9	-	1.7	2.3	2.3	0.6	1.1	0.6	3.4
Eブロック	-	-	0.5	0.5	0.5	2.7	1.1	3.3	1.6	1.6	1.1	2.7	-	1.1	1.1	-	3.3
Fブロック	0.8	0.4	0.4	0.4	0.4	0.4	0.8	5.1	1.7	1.3	1.3	3.8	-	3.8	1.3	-	0.4
Gブロック	-	0.6	0.6	0.6	1.8	3.0	1.2	5.3	1.2	1.2	1.2	1.8	0.6	3.0	0.6	1.2	2.4
Hブロック	0.7	0.4	1.1	0.4	1.1	2.6	1.5	6.3	3.0	1.5	1.5	1.9	0.4	3.0	1.5	1.1	1.5
居住年数別																	
短期居住者	0.3	0.3	0.6	-	1.6	1.9	1.0	9.7	1.6	1.9	1.3	1.6	0.6	3.9	0.6	0.6	0.6
1年未満	-	1.2	-	-	1.2	2.3	-	9.3	2.3	2.3	1.2	-	2.3	2.3	2.3	1.2	1.2
1年以上5年未満	0.4	-	0.9	-	1.8	1.8	1.3	9.8	1.3	1.8	1.3	2.2	-	4.5	-	0.4	0.4
中期居住者	0.2	-	1.5	1.3	0.9	1.8	1.5	4.2	2.2	1.5	2.4	1.3	1.1	3.3	0.9	1.1	1.1
5年以上10年未満	-	-	1.6	0.5	1.0	1.6	2.1	4.7	2.1	1.0	4.2	1.6	1.6	3.7	1.0	0.5	0.5
10年以上20年未満	0.4	-	1.5	1.9	0.8	1.9	1.1	3.8	2.3	1.9	1.1						

問 6 あなたが区の施策のうち特に力を入れてほしいと思うものを3つ選び、1位、2位、3位と順位をつけて、下の回答欄に番号を記入してください。【2位】

	調査数	実保育サービスなどの充実	子育て相談の充実や児童虐待の防止	学校教育の充実	青少年の健全育成	生涯学習機会の提供	区民の健康増進	感染症や食中毒の予防対策	地域医療体制の充実	高齢者がいきいきと生活できる環境づくり	介護サービスの充実	障害者の社会参加の支援	生活困窮者の支援	区民活動や地域活動の支援	人権意識の向上・多様な性の尊重	防災対策	防犯対策	商業の活性化	
全体	1,529	3.4	3.5	3.5	1.4	1.6	2.3	2.0	8.0	6.6	6.2	1.1	3.3	1.2	0.7	10.1	7.1	4.1	
性別																			
男性	646	3.7	3.6	4.0	1.5	0.9	1.7	2.3	7.4	5.0	5.0	1.9	2.2	1.7	0.5	9.4	7.7	5.3	
女性	847	3.3	3.5	3.2	1.3	2.1	2.2	1.9	8.5	7.7	7.1	0.6	3.9	0.9	0.8	11.0	6.8	3.2	
その他	6	-	-	-	-	-	50.0	-	-	-	-	-	-	-	-	-	16.7	-	
年代別																			
10歳代	2	-	-	-	-	-	-	-	-	-	-	-	-	-	-	-	-	-	
20歳代	159	4.4	6.9	4.4	0.6	0.6	1.9	3.1	5.0	0.6	2.5	-	2.5	0.6	1.3	10.1	7.5	6.9	
30歳代	231	7.8	8.2	6.1	0.4	0.9	0.9	2.2	7.8	1.3	1.7	0.9	0.9	0.9	1.3	6.5	8.7	5.6	
40歳代	300	4.3	3.0	6.0	1.7	2.0	3.3	1.7	9.0	3.7	3.7	0.3	1.7	1.3	0.7	12.7	8.7	4.7	
50歳代	293	2.0	1.0	2.0	1.7	2.4	2.7	2.7	7.5	6.5	5.8	2.4	2.7	0.3	-	9.9	7.8	4.4	
60歳代	207	1.0	1.9	1.4	1.4	1.0	0.5	2.4	8.7	12.1	11.1	1.9	4.8	0.5	0.5	15.0	6.3	1.4	
70歳代以上	305	2.0	2.3	1.6	2.0	2.0	3.0	1.0	8.9	12.8	10.8	0.7	5.6	3.3	0.7	8.2	4.9	2.3	
性・年代別																			
男性/10・20歳代	64	3.1	9.4	4.7	-	1.6	-	1.6	1.6	-	3.1	-	1.6	1.6	-	9.4	6.3	7.8	
30歳代	89	9.0	5.6	6.7	1.1	-	-	4.5	9.0	1.1	1.1	2.2	-	1.1	1.1	3.4	5.6	7.9	
40歳代	139	5.8	3.6	6.5	2.2	0.7	2.9	2.9	6.5	1.4	0.7	0.7	1.4	2.9	-	10.1	12.2	5.8	
50歳代	120	0.8	0.8	2.5	1.7	1.7	2.5	1.7	7.5	6.7	2.5	4.2	-	0.8	-	7.5	8.3	6.7	
60歳代	99	-	3.0	1.0	3.0	1.0	-	3.0	11.1	7.1	10.1	2.0	5.1	-	-	17.2	6.1	3.0	
70歳代以上	133	3.8	2.3	3.0	0.8	0.8	3.0	0.8	7.5	10.5	11.3	0.8	4.5	3.0	1.5	9.0	6.0	2.3	
女性/10・20歳代	96	5.2	5.2	4.2	1.0	-	3.1	4.2	7.3	1.0	2.1	-	3.1	-	2.1	10.4	8.3	6.3	
30歳代	141	7.1	9.9	5.7	-	1.4	1.4	0.7	7.1	1.4	2.1	-	1.4	0.7	1.4	8.5	9.9	4.3	
40歳代	159	3.1	2.5	5.7	1.3	3.1	3.1	0.6	11.3	5.7	6.3	-	1.9	-	1.3	15.1	5.7	3.8	
50歳代	172	2.9	1.2	1.7	1.7	2.9	2.3	3.5	7.6	6.4	8.1	1.2	4.7	-	-	11.6	7.6	2.9	
60歳代	106	1.9	0.9	1.9	-	0.9	-	1.9	6.6	16.0	12.3	1.9	4.7	0.9	0.9	13.2	6.6	-	
70歳代以上	171	0.6	2.3	0.6	2.9	2.9	2.9	1.2	9.9	14.6	10.5	0.6	6.4	3.5	-	7.6	4.1	2.3	
職業別																			
自営業	121	3.3	2.5	2.5	3.3	-	1.7	0.8	5.0	11.6	6.6	-	2.5	2.5	-	9.9	7.4	8.3	
自由業	14	-	7.1	7.1	-	-	-	-	21.4	-	-	-	-	-	-	21.4	7.1	-	
管理職	133	2.3	1.5	6.8	1.5	0.8	0.8	2.3	6.8	0.8	5.3	2.3	1.5	1.5	-	10.5	9.8	9.8	
事務職	293	5.1	4.4	3.1	1.0	2.7	3.4	3.4	7.5	4.4	1.7	0.7	1.0	1.0	1.0	10.9	6.8	5.1	
専門職	212	4.7	4.2	5.7	2.4	0.9	2.4	3.3	9.9	2.8	2.8	0.5	0.9	0.5	0.5	9.9	9.0	3.3	
労務職・サービス職	105	4.8	4.8	-	1.0	1.0	1.0	1.0	1.9	6.7	6.7	1.9	3.8	1.9	-	11.4	8.6	4.8	
パート・アルバイト	176	2.8	3.4	2.3	0.6	1.1	1.7	1.7	10.2	8.0	6.8	0.6	5.1	1.1	0.6	11.4	4.5	3.4	
専業主婦(夫)	145	2.1	3.4	6.2	1.4	2.1	0.7	1.4	13.8	6.9	7.6	-	2.8	2.1	-	10.3	4.8	0.7	
学生	18	-	-	11.1	-	5.6	-	5.6	-	-	5.6	-	5.6	-	-	-	22.2	-	
無職	238	2.5	2.9	1.3	1.3	2.1	3.8	1.3	6.7	12.2	13.4	2.9	6.3	1.3	2.1	8.8	6.3	1.3	
その他	20	5.0	10.0	5.0	-	-	-	-	5.0	15.0	-	5.0	5.0	-	-	15.0	5.0	5.0	
家族人数別																			
1人	375	4.5	2.1	1.3	0.8	1.9	2.4	1.9	6.4	6.9	5.3	1.1	4.0	1.1	1.1	9.9	7.2	3.5	
2人	495	2.0	3.6	1.2	0.8	1.4	3.2	3.2	7.7	7.5	7.3	0.6	4.0	1.8	0.2	11.9	6.9	4.0	
3人	301	2.7	4.3	6.0	0.7	1.7	0.7	1.7	10.0	6.3	5.0	2.0	2.7	1.0	1.3	9.6	8.3	4.0	
4人	229	4.4	2.6	8.3	3.5	1.7	1.7	0.9	9.2	4.4	5.2	1.7	1.3	-	-	9.2	7.4	6.1	
5人	60	6.7	10.0	6.7	1.7	-	1.7	1.7	10.0	6.7	3.3	-	-	3.3	1.7	6.7	8.3	1.7	
6人以上	27	7.4	3.7	3.7	11.1	3.7	-	-	3.7	3.7	18.5	-	-	3.7	-	11.1	-	3.7	
ライフステージ別																			
独身期	213	4.7	6.1	1.9	0.5	1.4	1.9	3.3	5.2	0.9	3.3	0.5	2.3	1.4	2.3	8.5	9.4	4.7	
家族形成前期	213	9.9	7.5	11.7	0.9	0.5	0.5	2.3	7.5	0.9	0.5	0.5	0.5	-	-	8.0	7.5	7.0	
家族成長前期	148	3.4	6.1	7.4	4.1	1.4	2.7	1.4	13.5	2.0	2.0	-	0.7	2.0	0.7	11.5	8.8	4.7	
家族成長後期	82	1.2	2.4	3.7	1.2	3.7	2.4	-	11.0	8.5	6.1	2.4	2.4	-	-	9.8	4.9	9.8	
家族成熟期	95	3.2	2.1	1.1	1.1	1.1	1.1	2.1	8.4	11.6	13.7	1.1	1.1	-	-	8.4	9.5	1.1	
老齢期	353	1.4	2.8	1.7	1.1	2.0	2.8	1.1	8.8	11.3	10.8	1.4	5.9	3.1	0.6	10.2	4.8	1.4	
その他	341	2.1	0.3	0.9	0.9	1.5	3.2	2.9	5.9	6.5	5.9	2.1	3.2	0.6	0.6	13.2	7.9	3.8	
居住形態別																			
持ち家・一戸建て	422	1.9	3.6	2.4	1.4	1.7	1.9	0.7	8.3	8.3	10.0	0.9	1.7	1.7	0.5	10.0	8.8	4.0	
持ち家・共同住宅	393	3.1	2.5	6.4	2.8	1.5	2.3	2.0	8.9	7.1	4.8	1.0	2.0	1.5	1.0	12.2	6.4	3.8	
民間の賃貸・一戸建て	64	3.1	3.1	3.1	1.6	3.1	3.1	6.3	6.3	-	-	1.6	7.8	-	1.6	17.2	3.1	3.1	
民間の賃貸・共同住宅	471	5.5	4.0	2.3	0.2	1.5	2.3	2.8	6.8	4.0	3.4	1.3	3.2	0.8	0.4	9.3	8.1	4.9	
公的賃貸住宅	102	1.0	4.9	2.9	-	1.0	2.0	2.0	12.7	13.7	10.8	1.0	7.8	2.0	-	5.9	2.9	1.0	
社団・職員宿舎・寮	13	7.7	-	7.7	-	7.7	-	7.7	7.7	7.7	7.7	-	7.7	-	-	7.7	-	-	
間借り・同居	27	7.4	3.7	3.7	3.7	-	3.7	-	-	3.7	11.1	3.7	3.7	-	3.7	3.7	7.4	7.4	
その他	2	-	50.0	-	-	-	-	-	-	-	-	-	-	-	-	-	-	50.0	
地域別																			
北部地域	817	3.4	3.4	3.9	1.7	2.1	2.0	1.6	7.5	7.5	6.5	1.5	3.8	1.2	0.6	10.4	6.6	4.5	
南部地域	675	3.6	3.7	3.1	1.0	1.0	2.5	2.7	8.7	5.5	5.6	0.7	2.2	1.3	0.6	10.1	7.9	3.4	
ブロック別																			
Aブロック	182	2.7	2.7	4.4	2.2	2.7	1.6	2.2	7.1	4.9	6.0	1.1	3.8	0.5	0.5	10.4	7.7	3.8	
Bブロック	158	5.7	5.1	2.5	1.9	3.8	2.5	1.3	3.8	7.6	6.3	1.9	3.2	1.9	-	7.0	7.6	5.1	
Cブロック	118	3.4	4.2	4.2	2.5	-	2.5	-	9.3	6.8	11.0	1.7	3.4	0.8	0.8	11.0	5.9	4.2	
Dブロック	175	3.4	1.1	4.0	0.6	2.3	1.7	1.7	7.4	9.7	6.3	0.6	3.4	1.7	0.6	15.4	4.6	2.9	
Eブロック	184	2.2	4.3	4.3	1.6	1.1	1.6	2.2	9.8	8.2	4.3	2.2	4.9	1.1	1.1	8.2	7.1	6.5	
Fブロック	237	3.4	4.6	2.1	1.7	0.8	2.1	3.0	10.5	4.6	6.8	0.4	0.8	1.3	1.7	8.0	7.2	4.6	
Gブロック	169	4.1	2.4	1.8	1.2	0.6	2.4	1.8	8.9	8.3	4.1	0.6	3.0	1.2	-	9.5	8.3	3.6	
Hブロック	269	3.3	3.7	4.8	0.4	1.5	3.0	3.0	7.1	4.5	5.6	1.1	3.0	1.5	-	12.3	8.2	2.2	
居住年数別																			
短期居住者	310	5.8	4.5	3.5	0.6	0.6	2.3	2.9	8.7	2.9	2.6	0.6	1.3	1.0	0.3	10.3	8.7	5.2	
1年未満	86	7.0	4.7	3.5	1.2	1.2	1.2	3.5	2.3	2.3	4.7	-	1.2	1.2	-	10.5	12.8	7.0	
1年以上5年未満	224	5.4	4.5	3.6	0.4	0.4	2.7	2.7	11.2	3.1	1.8	0.9	1.3	0.9	0.4	10.3	7.1	4.5	
中期居住者	457	3.9	3.5	5.7	1.3	2.4	2.6	2.4	7.7	3.1	3.9	1.3	3.5	0.9	0.				

問 6 あなたが区の施策のうち特に力を入れてほしいと思うものを3つ選び、1位、2位、3位と順位をつけて、下の回答欄に番号を記入してください。【2位】（続き）

	化もの のづくり り産業の 活性的	起業・ 創業の 支援	文芸 芸術の 振興	スポ ーツの 振興	力観 光の 振興 やま ちの 魅	リ道 路整 備（ パリア ーフ など）	交通 安全 対策	住環 境の 向上	ち地 域の 特性 に 応じ た ま	公園 や水 辺空 間の 整備	緑化 の推 進	地球 温暖 化対 策	ルご みの 減量 やリ サイ ク	騒音 の軽 減や ま ちの 美	行財 政改 革	そ の 他	無 回 答
全 体	2.1	0.9	1.3	1.2	1.6	4.4	2.6	3.8	1.2	3.0	2.4	1.4	1.3	3.1	0.7	0.2	2.6
性別																	
男性	2.5	1.9	1.1	1.9	1.4	4.0	2.5	4.2	1.7	3.4	2.8	1.1	1.2	3.4	0.9	-	2.3
女性	1.8	0.2	1.5	0.7	1.7	5.0	2.6	3.5	0.9	2.7	2.1	1.4	1.4	3.0	0.5	0.4	2.5
その他	-	-	-	-	16.7	-	-	-	-	-	-	16.7	-	-	-	-	-
年代別																	
10歳代	-	-	-	-	50.0	-	-	-	-	-	-	-	-	50.0	-	-	-
20歳代	1.9	1.3	3.8	2.5	1.9	5.0	1.3	6.3	1.3	2.5	5.0	2.5	0.6	4.4	-	-	0.6
30歳代	2.6	0.4	0.4	2.2	1.3	4.8	1.7	3.9	1.7	5.6	3.0	1.3	1.7	4.8	1.3	0.4	0.9
40歳代	2.0	1.3	1.3	1.7	2.0	3.0	2.7	5.3	0.7	3.3	3.0	0.7	-	4.0	-	-	0.7
50歳代	3.1	1.7	1.4	0.7	1.7	4.4	3.4	3.8	2.0	2.4	3.1	1.7	3.1	3.1	0.7	0.3	1.4
60歳代	1.0	-	0.5	-	1.0	4.3	2.9	3.4	1.4	3.4	1.4	1.9	1.9	2.4	-	-	2.4
70歳代以上	1.6	0.7	1.3	0.7	1.3	5.9	2.6	1.0	0.7	1.0	-	0.7	0.7	0.7	1.6	0.3	7.5
性・年代別																	
男性／10・20歳代	-	1.6	6.3	6.3	1.6	7.8	-	6.3	1.6	3.1	4.7	3.1	-	6.3	-	-	-
30歳代	4.5	1.1	1.1	2.2	-	3.4	1.1	3.4	2.2	5.6	4.5	1.1	1.1	4.5	2.2	-	2.2
40歳代	2.2	2.9	-	1.4	1.4	2.9	2.9	7.9	1.4	2.9	2.9	0.7	-	3.6	-	-	0.7
50歳代	5.0	3.3	0.8	1.7	1.7	5.0	3.3	4.2	1.7	4.2	4.2	1.7	2.5	2.5	0.8	-	1.7
60歳代	2.0	-	-	-	1.0	3.0	2.0	3.0	2.0	3.0	2.0	1.0	3.0	4.0	-	-	1.0
70歳代以上	0.8	1.5	0.8	1.5	2.3	3.8	3.8	0.8	1.5	1.5	-	-	0.8	1.5	2.3	-	6.8
女性／10・20歳代	3.1	1.0	2.1	-	3.1	3.1	2.1	6.3	1.0	2.1	5.2	1.0	1.0	4.2	-	-	1.0
30歳代	1.4	-	-	2.1	2.1	5.7	2.1	4.3	1.4	5.7	2.1	1.4	2.1	5.0	0.7	0.7	-
40歳代	1.9	-	2.5	1.9	1.9	3.1	2.5	3.1	-	3.8	3.1	0.6	-	4.4	-	-	0.6
50歳代	1.7	0.6	1.7	-	1.7	4.1	3.5	3.5	2.3	1.2	2.3	1.7	3.5	3.5	0.6	0.6	1.2
60歳代	-	-	0.9	-	0.9	5.7	3.8	3.8	0.9	3.8	0.9	2.8	0.9	0.9	-	-	3.8
70歳代以上	2.3	-	1.8	-	0.6	7.6	1.8	1.2	-	0.6	-	1.2	0.6	-	1.2	0.6	7.6
職業別																	
自営業	2.5	2.5	-	1.7	0.8	4.1	2.5	1.7	0.8	1.7	3.3	3.3	0.8	2.5	1.7	-	2.5
自由業	-	-	7.1	-	-	-	-	14.3	7.1	7.1	-	-	-	-	-	-	-
管理職	1.5	2.3	1.5	0.8	1.5	2.3	1.5	7.5	2.3	1.5	4.5	1.5	1.5	5.3	-	-	0.8
事務職	2.7	1.0	1.0	1.7	2.4	5.1	1.7	5.1	1.7	2.0	4.1	0.7	1.7	3.8	0.3	0.7	0.7
専門職	1.4	0.5	1.4	1.9	0.9	3.3	1.9	5.7	1.9	5.2	3.3	1.9	1.4	5.2	0.5	-	-
労務職・サービス職	6.7	1.0	-	2.9	1.9	4.8	3.8	3.8	1.9	5.7	1.0	-	1.9	3.8	-	-	-
パート・アルバイト	0.6	1.1	1.1	-	2.3	7.4	4.5	2.3	-	4.0	0.6	1.1	0.6	3.4	1.1	-	4.5
専業主婦（夫）	1.4	-	2.1	1.4	2.1	5.5	3.4	3.4	0.7	3.4	1.4	2.8	0.7	1.4	-	-	4.1
学生	5.6	-	11.1	-	5.6	5.6	-	11.1	-	-	-	5.6	-	-	-	-	-
無職	1.3	0.4	0.8	0.4	0.8	3.8	2.5	0.4	0.8	1.7	0.8	0.4	2.1	0.4	1.3	0.4	5.0
その他	5.0	-	5.0	-	-	5.0	-	-	-	-	5.0	-	-	-	5.0	-	-
家族人数別																	
1人	1.9	1.6	1.6	1.3	1.9	4.5	1.1	5.6	1.9	3.5	2.7	0.8	2.9	4.3	0.3	-	2.9
2人	3.0	0.6	1.0	0.8	1.0	3.2	3.0	3.0	1.0	2.0	2.6	1.2	1.0	4.2	1.2	0.4	3.0
3人	1.7	0.7	1.3	1.0	1.3	5.0	3.3	3.0	1.7	4.0	2.3	1.7	0.7	1.3	0.7	0.3	2.3
4人	0.9	0.9	1.3	0.9	3.1	7.4	3.9	2.6	0.9	3.5	2.6	1.7	0.9	1.3	0.4	-	-
5人	3.3	1.7	1.7	5.0	-	3.3	-	8.3	-	1.7	-	1.7	-	3.3	-	-	-
6人以上	-	-	-	3.7	3.7	3.7	-	3.7	-	-	-	3.7	-	3.7	-	-	3.7
ライフステージ別																	
独身期	1.9	0.9	2.8	1.4	1.9	4.7	0.9	5.6	2.8	2.8	5.6	2.8	0.9	5.6	0.5	-	0.5
家族形成期	2.3	0.5	0.5	2.8	1.4	3.8	2.8	4.2	-	6.6	1.4	0.5	1.4	3.8	0.9	0.5	0.9
家族成長前期	1.4	1.4	0.7	2.0	2.0	2.7	4.1	2.0	-	2.7	4.7	1.4	0.7	2.0	-	-	-
家族成長後期	1.2	1.2	1.2	1.2	1.2	2.4	2.4	2.4	2.4	4.9	1.2	3.7	-	1.2	-	-	3.7
家族成熟期	1.1	-	1.1	-	3.2	5.3	3.2	6.3	2.1	2.1	2.1	2.1	-	2.1	-	1.1	2.1
老齢期	1.7	0.6	1.4	0.6	1.4	5.7	2.8	1.1	1.4	1.7	-	0.8	1.1	1.1	0.8	0.3	5.9
その他	3.2	1.8	1.5	0.9	1.5	4.7	2.1	6.2	1.2	2.3	3.2	0.9	2.9	5.0	0.3	-	1.2
居住形態別																	
持ち家・一戸建て	3.1	1.2	1.2	0.2	1.4	6.9	4.0	3.1	1.2	1.4	0.7	1.4	1.4	1.4	0.7	-	3.1
持ち家・共同住宅	1.5	-	1.3	1.3	1.3	2.8	2.8	2.5	1.3	4.6	3.6	1.3	1.0	2.3	1.0	0.3	1.8
民間の賃貸・一戸建て	-	3.1	-	-	-	-	1.6	4.7	1.6	6.3	3.1	1.6	3.1	9.4	-	-	1.6
民間の賃貸・共同住宅	2.5	1.3	1.7	2.3	2.1	4.0	1.5	5.9	1.7	3.6	3.0	0.6	1.5	4.5	0.4	0.2	2.1
公的賃貸住宅	-	1.0	2.0	1.0	2.9	3.9	2.0	2.0	-	-	2.0	2.9	-	2.9	1.0	-	4.9
社団・職員宿舎・寮	-	-	-	-	-	-	-	7.7	-	-	-	-	7.7	15.4	-	-	-
間借り・同居	-	-	-	-	-	14.8	-	-	-	-	3.7	7.4	-	-	-	3.7	3.7
その他	-	-	-	-	-	-	-	-	-	-	-	-	-	-	-	-	-
地域別																	
北部地域	2.1	1.0	1.2	0.9	1.1	4.8	3.2	3.4	1.1	2.4	2.3	1.1	1.6	2.2	0.7	0.1	2.6
南部地域	2.1	0.9	1.5	1.6	2.2	4.3	1.8	4.3	1.5	3.7	2.5	1.6	1.0	4.3	0.6	0.3	2.1
ブロック別																	
Aブロック	0.5	2.2	2.2	0.5	1.1	7.7	3.8	4.9	1.1	1.1	1.6	1.1	1.6	1.1	1.1	-	3.3
Bブロック	1.3	0.6	1.3	0.6	1.9	7.0	2.5	0.6	2.5	3.2	2.5	1.9	2.5	3.2	-	-	1.3
Cブロック	1.7	0.8	-	1.7	0.8	2.5	3.4	1.7	-	2.5	3.4	2.5	0.8	2.5	1.7	-	1.7
Dブロック	3.4	0.6	1.7	1.1	1.7	2.3	2.9	4.6	1.1	2.3	2.3	0.6	0.6	2.9	1.1	0.6	2.9
Eブロック	3.3	0.5	0.5	0.5	-	3.8	3.3	4.3	0.5	3.3	2.2	-	2.2	1.6	-	-	3.3
Fブロック	3.0	0.8	2.5	2.5	2.1	3.8	1.3	4.6	1.7	2.5	2.1	2.1	0.4	3.8	0.8	0.4	1.7
Gブロック	2.4	1.2	1.2	0.6	2.4	7.7	3.0	1.8	1.8	4.7	3.0	1.8	0.6	2.4	1.2	-	3.0
Hブロック	1.1	0.7	0.7	1.5	2.2	2.6	1.5	5.6	1.1	4.1	2.6	1.1	1.9	5.9	-	0.4	1.9
居住年数別																	
短期居住者	2.6	1.3	1.3	1.9	1.6	2.9	1.0	4.8	1.6	4.8	3.5	0.6	1.6	6.5	0.6	-	1.3
1年未満	3.5	-	3.5	2.3	-	3.5	-	2.3	1.2	2.3	4.7	1.2	1.2	8.1	-	-	2.3
1年以上5年未満	2.2	1.8	0.4	1.8	2.2	2.7	1.3	5.8	1.8	5.8	3.1	0.4	1.8	5.8	0.9	-	0.9
中期居住者	1.3	0.9	1.5	2.0	2.0	4.6	2.8	5.0	1.3	3.9	2.4	2.0	1.1	2.8	0.		

問 6 あなたが区の施策のうち特に力を入れてほしいと思うものを3つ選び、1位、2位、3位と順位をつけて、下の回答欄に番号を記入してください。【3位】

	調査数	実保育サービスなどの充実	子育て相談の充実や児童虐待の防止	学校教育の充実	青少年の健全育成	生涯学習機会の提供	区民の健康増進	感染症や食中毒の予防	地域医療体制の充実	高齢者がいきいきと生活できる環境づくり	介護サービスの充実	障害者の社会参加の支援	生活困窮者の支援	区民活動や地域活動の支援	人権意識の向上・男女共同参画の推進・多様な性の尊重	防災対策	防犯対策	商業の活性化
全体	1,529	2.4	1.8	2.5	1.6	1.0	2.6	1.6	4.1	4.8	4.1	1.2	3.2	0.8	1.0	8.4	5.3	3.3
性別																		
男性	646	2.6	1.1	3.6	1.5	0.9	2.0	1.5	2.9	5.4	3.4	1.2	3.9	0.9	0.8	9.1	4.8	3.3
女性	847	2.4	2.4	1.8	1.7	0.9	3.0	1.8	4.8	4.4	4.6	1.2	2.8	0.6	1.1	7.9	5.5	3.3
その他	6	-	-	-	-	-	16.7	-	16.7	-	-	-	-	-	-	-	-	-
年代別																		
10歳代	2	-	-	-	-	-	-	-	-	-	-	-	-	-	50.0	-	-	-
20歳代	159	5.0	2.5	3.8	3.1	-	2.5	-	1.9	2.5	-	0.6	2.5	1.3	1.9	7.5	6.3	4.4
30歳代	231	4.8	2.6	3.5	1.7	0.9	1.7	2.2	3.9	0.4	1.3	0.9	2.2	0.4	1.3	11.7	6.5	5.2
40歳代	300	2.3	1.7	4.7	0.7	0.3	2.7	1.0	3.0	4.3	3.3	1.7	2.7	0.3	1.7	8.7	5.0	4.7
50歳代	293	1.0	1.7	1.0	3.1	1.0	2.7	1.7	3.4	4.8	4.4	1.4	4.1	0.3	0.3	7.8	7.2	1.7
60歳代	207	3.4	1.9	2.4	1.0	1.4	3.4	2.4	4.8	6.3	9.2	-	3.9	1.0	0.5	7.7	3.4	2.9
70歳代以上	305	0.3	1.0	0.7	0.7	1.6	2.6	2.3	6.6	8.5	5.6	2.0	3.9	1.3	-	7.2	3.3	1.6
性・年代別																		
男性/10・20歳代	64	4.7	-	6.3	3.1	-	1.6	-	-	1.6	-	1.6	3.1	3.1	1.6	7.8	3.1	1.6
30歳代	89	4.5	3.4	5.6	-	1.1	2.2	2.2	2.2	1.1	1.1	1.1	3.4	-	1.1	11.2	6.7	4.5
40歳代	139	2.2	0.7	6.5	0.7	-	-	1.4	-	5.0	3.6	0.7	2.2	-	1.4	9.4	4.3	5.0
50歳代	120	0.8	0.8	0.8	3.3	0.8	2.5	-	2.5	2.5	2.5	0.8	7.5	-	0.8	10.0	7.5	1.7
60歳代	99	5.1	2.0	3.0	1.0	2.0	4.0	3.0	4.0	6.1	6.1	-	3.0	1.0	-	9.1	5.1	3.0
70歳代以上	133	0.8	-	0.8	1.5	1.5	2.3	2.3	7.5	12.0	5.3	3.0	3.8	2.3	-	7.5	2.3	3.0
女性/10・20歳代	96	5.2	4.2	2.1	3.1	-	2.1	-	3.1	3.1	-	-	2.1	-	3.1	7.3	8.3	6.3
30歳代	141	5.0	2.1	2.1	2.8	0.7	1.4	2.1	5.0	-	1.4	0.7	1.4	0.7	1.4	12.1	6.4	5.7
40歳代	159	2.5	2.5	3.1	0.6	0.6	5.0	0.6	5.0	3.8	3.1	2.5	3.1	0.6	1.9	8.2	5.7	4.4
50歳代	172	1.2	2.3	1.2	2.9	1.2	2.9	2.9	4.1	6.4	5.8	1.7	1.7	0.6	-	6.4	7.0	1.7
60歳代	106	1.9	1.9	1.9	0.9	0.9	2.8	1.9	5.7	6.6	11.3	-	4.7	0.9	0.9	6.6	1.9	2.8
70歳代以上	171	-	1.8	0.6	-	1.8	2.9	2.3	5.8	5.8	5.8	1.2	4.1	0.6	-	7.0	4.1	0.6
職業別																		
自営業	121	0.8	2.5	3.3	1.7	0.8	0.8	0.8	3.3	4.1	2.5	0.8	4.1	1.7	-	5.0	7.4	3.3
自由業	14	7.1	7.1	-	-	-	7.1	14.3	7.1	7.1	-	-	-	-	-	-	-	14.3
管理職	133	0.8	1.5	3.0	3.8	-	0.8	2.3	5.3	3.8	2.3	2.3	0.8	0.8	10.5	5.3	1.5	
事務職	293	2.7	1.0	4.4	0.7	0.3	2.4	1.4	2.7	3.4	3.8	1.0	2.4	0.3	1.4	10.9	7.2	5.5
専門職	212	5.7	3.3	4.2	1.4	0.9	3.8	1.4	4.7	2.8	2.8	0.5	2.4	-	0.9	6.6	5.7	5.7
労務職・サービス職	105	1.9	1.0	1.9	1.9	1.0	2.9	1.9	1.0	4.8	2.9	1.0	3.8	1.0	1.9	7.6	5.7	2.9
パート・アルバイト	176	1.7	3.4	1.7	2.8	2.3	2.8	1.7	1.7	6.3	7.4	1.1	2.3	0.6	1.7	8.5	3.4	2.8
専業主婦(夫)	145	3.4	2.1	-	0.7	0.7	6.2	2.1	4.8	4.1	2.8	1.4	2.1	0.7	0.7	9.0	4.1	0.7
学生	18	11.1	-	-	5.6	-	-	-	-	11.1	-	-	5.6	-	-	16.7	-	-
無職	238	0.8	-	0.8	0.4	1.7	1.3	1.3	8.0	8.0	7.6	1.7	7.1	1.7	-	8.0	4.6	1.7
その他	20	-	5.0	5.0	5.0	-	-	-	5.0	5.0	5.0	5.0	-	-	5.0	10.0	-	-
家族人数別																		
1人	375	1.9	1.3	1.6	0.8	0.8	2.4	1.1	5.1	4.8	3.2	1.1	3.7	0.8	1.6	6.9	5.9	2.1
2人	495	2.0	1.6	2.4	2.0	0.8	3.8	1.6	3.8	4.6	4.8	0.6	3.0	1.2	0.6	8.5	5.7	3.0
3人	301	4.3	3.0	2.7	2.3	0.3	0.7	2.3	4.7	3.3	5.3	3.0	1.7	-	0.3	9.6	5.3	2.7
4人	229	2.2	1.7	3.1	1.7	1.3	3.5	1.7	3.1	5.2	3.5	0.4	3.5	0.4	0.9	9.6	3.9	5.2
5人	60	1.7	-	6.7	-	3.3	1.7	1.7	3.3	5.0	-	-	10.0	1.7	1.7	6.7	3.3	6.7
6人以上	27	3.7	3.7	3.7	-	3.7	-	3.7	-	14.8	-	3.7	3.7	-	3.7	11.1	3.7	3.7
ライフステージ別																		
独身期	213	5.2	2.8	2.3	2.3	0.5	2.3	0.5	1.4	1.9	0.5	0.5	3.3	0.9	1.9	9.9	5.6	4.2
家族形成期	213	5.2	2.3	7.0	1.4	0.5	1.9	2.3	4.2	1.4	0.5	0.9	2.3	0.5	0.9	10.3	6.1	4.2
家族成長前期	148	1.4	2.0	4.7	2.7	0.7	1.4	1.4	2.0	6.8	4.7	0.7	0.7	-	2.0	10.1	5.4	4.7
家族成長後期	82	2.4	3.7	2.4	2.4	1.2	2.4	1.2	3.7	2.4	6.1	2.4	1.2	-	-	4.9	8.5	7.3
家族成熟期	95	4.2	4.2	2.1	-	2.1	3.2	5.3	4.2	4.2	5.3	1.1	5.3	-	2.1	7.4	2.1	-
老齢期	353	1.1	0.8	1.1	1.1	1.7	3.7	1.7	7.4	7.9	6.8	1.7	4.0	1.1	-	7.4	3.4	2.0
その他	341	0.9	0.9	0.9	1.8	0.6	2.6	1.2	3.5	5.6	4.1	1.5	4.4	0.9	0.9	8.2	6.5	2.9
居住形態別																		
持ち家・一戸建て	422	1.4	1.2	2.4	1.4	1.7	3.1	1.7	4.3	5.0	5.0	1.2	2.8	0.5	0.5	10.9	6.4	4.3
持ち家・共同住宅	393	3.8	1.8	2.3	2.0	0.8	2.8	1.5	5.1	5.3	5.1	0.8	2.5	0.5	0.3	6.6	3.8	3.6
民間の賃貸・一戸建て	64	3.1	1.6	1.6	-	-	1.6	1.6	4.7	1.6	1.6	1.6	4.7	1.6	3.1	10.9	4.7	6.3
民間の賃貸・共同住宅	471	2.3	1.9	3.2	1.5	0.8	2.3	1.7	3.6	3.0	2.5	1.3	3.8	0.6	1.5	8.5	5.9	2.5
公的賃貸住宅	102	1.0	2.9	1.0	2.9	-	1.0	2.0	2.0	8.8	6.9	1.0	3.9	2.0	2.0	4.9	2.9	1.0
社団・職員宿舎・寮	13	7.7	15.4	7.7	-	-	7.7	7.7	-	-	7.7	-	-	7.7	-	-	7.7	-
間借り・同居	27	3.7	-	3.7	-	-	-	-	3.7	14.8	-	7.4	7.4	-	-	7.4	-	-
その他	2	-	-	-	-	-	-	-	-	50.0	-	-	-	-	-	-	-	-
地域別																		
北部地域	817	2.1	1.6	2.6	1.5	0.9	3.2	1.2	4.4	5.8	4.2	1.0	3.3	0.9	1.1	8.6	4.9	2.8
南部地域	675	3.0	2.1	2.5	1.8	1.0	1.9	2.2	3.7	3.6	4.1	1.3	3.1	0.6	0.7	8.3	5.3	3.9
ブロック別																		
Aブロック	182	2.2	2.2	1.6	2.2	0.5	4.9	0.5	3.3	7.7	2.2	0.5	3.3	0.5	0.5	9.9	4.4	4.4
Bブロック	158	2.5	2.5	2.5	0.6	1.9	3.2	1.9	5.1	7.0	2.5	0.6	1.3	0.6	1.3	15.2	1.9	3.2
Cブロック	118	-	0.8	3.4	1.7	0.8	2.5	0.8	1.7	5.9	1.7	0.8	5.9	-	1.7	3.4	8.5	5.1
Dブロック	175	1.7	1.1	3.4	1.1	-	2.9	1.7	5.7	4.6	6.9	1.1	3.4	1.7	1.1	5.7	6.3	2.3
Eブロック	184	3.3	1.1	2.2	1.6	1.1	2.2	1.1	5.4	3.8	6.5	1.6	3.3	1.1	1.1	7.6	4.3	-
Fブロック	237	3.4	2.5	3.0	1.3	1.3	2.5	2.1	4.6	3.4	3.8	0.8	2.5	0.4	0.8	9.7	5.9	5.1
Gブロック	169	3.6	1.8	1.8	1.8	1.8	1.2	0.6	4.1	5.3	3.6	0.6	3.6	0.6	-	6.5	3.0	3.6
Hブロック	269	2.2	1.9	2.6	2.2	0.4	1.9	3.3	2.6	2.6	4.8	2.2	3.3	0.7	1.1	8.2	6.3	

問 6 あなたが区の施策のうち特に力を入れてほしいと思うものを3つ選び、1位、2位、3位と順位をつけて、下の回答欄に番号を記入してください。【3位】(続き)

	化ものづくり産業の活性化	起業・創業の支援	文化芸術の振興	スポーツの振興	観光の振興やまちの魅力の発信	道路整備(バリアフリーなど)	交通安全対策	住環境の向上	地域の特性に応じたまちづくり	公園や水辺空間の整備	緑化の推進	地球温暖化対策	ごみの減量やリサイクルの推進	騒音の軽減やまちの美化の推進	行財政改革	その他	無回答
全体	1.8	0.8	2.6	1.1	2.0	4.8	2.9	4.8	2.9	5.0	3.5	3.3	4.7	4.6	1.9	0.6	3.1
性別																	
男性	2.0	0.6	2.9	1.9	1.9	2.9	4.0	5.4	2.9	5.3	4.2	1.7	3.9	5.0	2.6	0.8	2.9
女性	1.7	0.9	2.5	0.6	1.9	6.3	1.9	4.4	3.0	5.0	3.1	4.6	5.1	4.5	1.4	0.5	2.8
その他	-	-	-	-	-	16.7	16.7	16.7	-	-	-	-	-	16.7	-	-	-
年代別																	
10歳代	-	-	-	-	-	-	-	-	-	-	50.0	-	-	-	-	-	-
20歳代	1.3	-	3.8	0.6	4.4	4.4	3.1	9.4	3.8	4.4	1.9	1.3	5.0	8.2	1.9	-	0.6
30歳代	2.6	1.3	1.3	2.2	1.3	3.9	3.5	5.2	2.6	4.8	4.3	3.0	2.6	6.1	2.2	0.9	1.3
40歳代	1.7	1.3	2.7	1.7	2.0	5.3	4.0	5.7	3.0	6.3	2.7	3.7	4.0	3.7	1.3	1.0	1.3
50歳代	1.7	0.7	5.8	1.0	2.7	4.8	3.8	3.8	2.4	3.8	5.1	3.1	4.4	5.5	1.0	1.4	1.4
60歳代	2.4	0.5	1.0	1.0	-	3.4	1.0	4.3	2.4	8.2	3.4	3.9	4.8	1.9	3.9	-	2.4
70歳代以上	1.3	0.7	1.3	0.3	1.3	6.6	1.6	3.0	3.6	3.6	3.0	3.9	6.2	3.9	2.0	-	8.5
性・年代別																	
男性/10・20歳代	1.6	-	6.3	-	4.7	4.7	3.1	7.8	3.1	4.7	3.1	-	7.8	12.5	1.6	-	-
30歳代	2.2	1.1	1.1	5.6	2.2	1.1	4.5	6.7	2.2	3.4	5.6	2.2	2.2	3.4	1.1	-	3.4
40歳代	2.2	0.7	2.2	2.9	1.4	3.6	5.8	7.2	3.6	6.5	3.6	3.6	2.2	5.8	2.2	1.4	2.2
50歳代	1.7	0.8	7.5	1.7	1.7	2.5	6.7	4.2	2.5	4.2	5.8	0.8	3.3	5.0	2.5	2.5	1.7
60歳代	1.0	-	2.0	1.0	-	2.0	1.0	6.1	2.0	8.1	4.0	1.0	5.1	2.0	6.1	-	1.0
70歳代以上	3.0	0.8	-	-	2.3	3.8	2.3	2.3	3.8	4.5	3.0	1.5	4.5	3.0	2.3	-	7.5
女性/10・20歳代	1.0	-	2.1	1.0	4.2	4.2	3.1	10.4	4.2	4.2	2.1	2.1	3.1	5.2	2.1	-	1.0
30歳代	2.8	1.4	1.4	-	0.7	5.7	2.8	4.3	2.8	5.7	3.5	3.5	2.8	7.1	2.8	1.4	-
40歳代	1.3	1.9	3.1	0.6	2.5	6.9	2.5	3.8	2.5	6.3	1.9	3.8	5.7	1.9	0.6	0.6	0.6
50歳代	1.7	0.6	4.7	0.6	3.5	5.8	1.7	3.5	2.3	3.5	4.7	4.7	5.2	5.8	-	0.6	1.2
60歳代	3.8	0.9	-	0.9	-	4.7	-	2.8	2.8	8.5	2.8	6.6	4.7	1.9	1.9	-	3.8
70歳代以上	-	0.6	2.3	0.6	0.6	8.8	1.2	3.5	3.5	2.9	2.9	5.8	7.6	4.7	1.8	-	8.8
職業別																	
自営業	3.3	2.5	4.1	1.7	0.8	11.6	1.7	5.0	5.0	5.0	3.3	1.7	4.1	1.7	3.3	-	2.5
自由業	-	7.1	-	-	-	-	-	-	-	14.3	7.1	-	7.1	-	-	-	-
管理職	3.8	-	4.5	-	3.0	1.5	4.5	2.3	3.0	7.5	7.5	2.3	3.0	3.8	2.3	3.0	1.5
事務職	1.0	0.7	2.0	1.4	1.7	4.8	3.4	7.5	1.4	2.4	2.7	2.0	5.8	8.2	2.0	0.3	1.0
専門職	1.9	0.5	2.8	1.9	3.8	3.8	2.8	2.8	2.4	7.5	2.8	3.8	4.7	4.7	0.9	-	-
労務職・サービス職	1.9	-	3.8	4.8	1.0	4.8	5.7	5.7	5.7	1.9	4.8	1.0	2.9	7.6	2.9	-	1.0
パート・アルバイト	0.6	0.6	1.1	0.6	2.3	4.0	1.1	6.3	3.4	5.1	3.4	3.4	4.5	3.4	2.3	1.1	4.5
専業主婦(夫)	1.4	2.1	2.1	-	0.7	6.2	2.1	4.1	4.1	6.2	2.8	5.5	4.1	4.1	3.4	0.7	4.8
学生	-	-	-	-	-	-	-	11.1	-	11.1	-	5.6	11.1	11.1	-	-	-
無職	2.1	0.4	2.5	0.4	0.4	5.9	2.9	2.9	2.5	4.6	2.5	5.0	3.8	2.1	0.8	0.4	5.9
その他	-	-	10.0	-	10.0	-	5.0	5.0	-	5.0	-	10.0	5.0	-	-	-	-
家族人数別																	
1人	1.3	0.3	3.2	0.5	2.1	4.5	4.0	5.3	4.3	4.3	3.5	4.0	5.3	6.1	1.9	0.8	3.5
2人	2.6	0.8	2.2	1.0	1.4	4.2	1.0	5.3	2.4	4.4	4.4	3.4	4.4	5.3	2.4	0.6	3.6
3人	2.0	0.3	3.0	1.7	2.3	7.3	3.0	3.0	2.0	5.0	3.0	2.7	5.0	3.3	2.0	0.3	2.7
4人	1.3	1.7	3.1	1.3	2.2	4.4	3.9	5.7	3.1	6.6	3.5	3.1	3.5	3.5	1.3	0.4	0.4
5人	-	1.7	-	3.3	1.7	5.0	5.0	6.7	3.3	8.3	1.7	3.3	3.3	1.7	-	1.7	-
6人以上	-	3.7	3.7	-	-	-	3.7	3.7	-	11.1	-	-	3.7	3.7	-	-	3.7
ライフステージ別																	
独身期	1.9	-	3.8	0.9	3.8	2.8	4.2	7.5	4.2	3.3	3.3	1.4	6.6	8.5	1.4	-	0.5
家族形成期	1.9	1.4	0.5	1.9	1.4	6.1	3.3	7.5	1.4	7.0	3.8	3.3	-	3.8	2.3	0.9	1.4
家族成長前期	1.4	2.0	4.1	2.7	2.7	4.7	2.7	4.7	3.4	6.8	2.7	4.1	1.4	2.0	1.4	1.4	0.7
家族成長後期	1.2	1.2	2.4	2.4	2.4	3.7	3.7	1.2	3.7	4.9	3.7	-	8.5	2.4	2.4	-	3.7
家族成熟期	2.1	1.1	2.1	1.1	1.1	3.2	2.1	7.4	-	7.4	4.2	3.2	5.3	3.2	2.1	-	2.1
高齢期	1.1	0.8	1.1	0.6	0.8	6.2	2.0	2.5	3.1	4.0	4.0	3.4	5.1	2.3	2.8	-	7.1
その他	2.6	0.3	4.7	0.6	2.1	5.0	3.2	3.8	2.9	4.4	3.8	4.4	4.7	6.5	1.2	1.5	1.2
居住形態別																	
持ち家・一戸建て	2.4	0.9	1.7	1.2	1.2	5.7	3.3	1.9	2.8	4.0	3.1	2.6	5.2	3.8	2.1	0.7	3.8
持ち家・共同住宅	1.8	0.8	3.6	1.8	2.0	4.8	1.8	4.1	3.8	7.4	3.8	3.6	3.6	4.6	1.5	0.3	2.3
民間の賃貸・一戸建て	-	1.6	-	-	7.8	6.3	3.1	9.4	-	3.1	3.1	6.3	3.1	1.6	3.1	-	1.6
民間の賃貸・共同住宅	1.9	0.6	3.4	0.8	1.9	3.4	3.4	6.8	3.4	4.5	4.0	2.5	4.7	6.6	1.9	0.6	2.3
公的賃貸住宅	-	1.0	1.0	1.0	1.0	7.8	2.9	8.8	1.0	2.9	2.9	6.9	6.9	2.0	2.0	1.0	4.9
社団・職員宿舎・寮	-	-	-	-	-	-	-	-	-	7.7	-	7.7	-	7.7	-	7.7	-
間借り・同居	3.7	-	3.7	-	-	7.4	3.7	7.4	-	7.4	3.7	-	3.7	3.7	3.7	-	3.7
その他	-	-	50.0	-	-	-	-	-	-	-	-	-	-	-	-	-	-
地域別																	
北部地域	1.2	0.9	2.4	1.1	1.8	5.6	2.7	4.8	2.6	6.0	3.3	3.3	4.5	4.0	1.7	0.7	3.4
南部地域	2.5	0.7	3.0	1.2	1.9	4.0	3.1	5.0	3.4	4.0	3.9	3.3	4.6	5.5	2.2	0.4	2.1
ブロック別																	
Aブロック	1.1	0.5	2.2	1.1	2.2	7.7	3.8	5.5	0.5	6.0	3.3	1.6	3.8	2.2	1.6	0.5	4.9
Bブロック	-	1.3	1.9	0.6	0.6	5.7	3.8	3.2	1.9	6.3	2.5	4.4	5.1	5.7	1.3	0.6	1.3
Cブロック	0.8	2.5	2.5	0.8	0.8	5.9	1.7	7.6	5.1	7.6	1.7	4.2	5.1	2.5	2.5	0.8	2.5
Dブロック	1.1	-	2.9	1.1	4.6	4.0	2.3	4.6	2.9	4.6	3.4	1.7	7.4	4.6	0.6	0.6	2.9
Eブロック	2.7	0.5	2.7	1.6	0.5	4.9	1.6	3.8	3.3	6.0	4.9	4.9	1.6	4.9	2.7	1.1	4.9
Fブロック	3.4	0.4	2.5	1.3	2.1	3.4	2.5	4.2	3.8	3.0	2.5	2.5	4.6	5.1	3.4	0.4	1.7
Gブロック	1.8	0.6	3.6	0.6	2.4	6.5	4.1	6.5	2.4	4.1	5.9	4.1	5.9	4.1	1.2	-	3.0
Hブロック	2.2	1.1	3.0	1.5	1.5	3.0	3.0	4.8	3.7	4.8	3.7	3.3	3.7	6.7	1.9	0.7	1.9
居住年数別																	
短期居住者	1.3	0.6	3.2	1.3	1.9	3.2	4.8	7.7	3.5	2.9	3.5	1.9	4.5	7.4	1.9	0.6	1.6
1年未満	1.2	-	5.8	1.2	2.3	1.2	4.7	8.1	3.5	3.5	5.8	1.2	1.2	8.1	2.3	-	2.3
1年以上5年未満	1.3	0.9	2.2	1.3	1.8	4.0	4.9	7.6	3.6	2.7	2.7	2.2	5.8	7.1	1.8	0.9	1.3
中期居住者	2.6	1.1	3.3	1.5	2.2	4.4	3.3	4.4	2.2	6.6	4.6	3.9	3.5	5.3	2.0	0.9	1.3
5年以上10年未満	2.1	1.6	1.0	1.0	2.6	4.7	2.6	6.8	1.6	7.3	6.3	2.6	2.6	6.8	2.6	0.5	1.0
10年以上20年未満	3.0	0.8	4.9	1.9	1.9	4.1	3.8	2.6	2.6	6.0	3.4	4.9	4.1	4.1	1.5	1.1	1.5
長期居住者	1.5	0.7	2.0	0.8	1.8	5.8	2.0	3.7	3.0	4.9	2.9	3.6	5.5	3.2	1.8	0.4	4.5



問 6 あなたが区の施策のうち特に力を入れてほしいと思うものを3つ選び、1位、2位、3位と順位をつけて、下の回答欄に番号を記入してください。【総合】

	調査数	実保育サービスなどの充実	子育て相談の充実や児童虐待の防止	学校教育の充実	青少年の健全育成	生涯学習機会の提供	区民の健康増進	感染症や食中毒の予防	地域医療体制の充実	高齢者がいきいきと生活できる環境づくり	介護サービスの充実	障害者の社会参加の支援	生活困窮者の支援	区民活動や地域活動の支援	人権意識の向上・男女共同参画の推進・多様な性の尊重	防災対策	防犯対策	商業の活性化
全体	1,529	13.6	9.3	12.5	4.2	3.7	7.5	6.4	18.9	17.2	16.2	3.4	9.9	2.3	2.4	36.2	15.8	10.7
性別																		
男性	646	14.1	8.7	13.0	4.0	2.8	6.0	7.6	15.3	16.1	13.0	4.2	10.1	3.1	1.9	34.2	16.4	13.6
女性	847	13.8	9.9	12.4	4.3	4.3	7.8	5.5	21.7	17.8	18.2	3.0	9.7	1.7	2.7	38.3	15.6	8.6
その他	6	-	-	16.7	-	-	66.7	-	16.7	-	33.3	-	-	-	-	33.3	16.7	16.7
年代別																		
10歳代	2	50.0	-	-	-	-	-	-	-	-	-	-	-	-	50.0	-	-	50.0
20歳代	159	27.0	11.9	11.9	4.4	1.3	7.5	6.9	11.9	3.8	4.4	3.1	6.3	1.9	5.0	32.7	17.0	16.4
30歳代	231	36.4	15.6	18.2	3.0	2.6	3.5	6.5	15.6	2.6	4.8	2.6	4.3	1.3	2.6	35.5	18.2	14.3
40歳代	300	13.7	8.3	26.3	4.0	3.3	7.7	4.7	16.0	10.3	10.7	3.0	7.0	1.7	2.7	38.3	20.0	15.7
50歳代	293	5.5	8.2	6.1	4.8	5.1	8.9	7.2	18.1	14.7	17.4	4.8	10.6	1.0	0.7	41.0	18.8	9.6
60歳代	207	6.8	6.8	6.8	3.4	4.3	6.3	7.2	25.6	27.5	30.4	2.9	12.1	2.9	1.9	44.9	13.5	5.8
70歳代以上	305	3.0	7.2	5.9	5.2	3.9	8.9	6.6	24.6	36.7	24.9	3.6	15.7	4.6	2.0	27.9	8.9	4.9
性・年代別																		
男性/10・20歳代	64	21.9	12.5	14.1	4.7	3.1	3.1	4.7	7.8	1.6	3.1	3.1	6.3	4.7	3.1	32.8	9.4	15.6
30歳代	89	36.0	11.2	16.9	1.1	2.2	2.2	11.2	13.5	3.4	4.5	4.5	5.6	1.1	2.2	29.2	14.6	18.0
40歳代	139	18.0	8.6	27.3	4.3	1.4	4.3	7.2	9.4	8.6	6.5	1.4	6.5	2.9	1.4	32.4	23.0	20.1
50歳代	120	3.3	5.8	7.5	5.0	5.0	6.7	5.0	14.2	13.3	11.7	7.5	10.8	1.7	0.8	37.5	20.0	13.3
60歳代	99	8.1	9.1	7.1	4.0	3.0	8.1	10.1	26.3	22.2	26.3	3.0	9.1	3.0	1.0	45.5	18.2	9.1
70歳代以上	133	6.0	7.5	4.5	4.5	2.3	9.8	7.5	19.5	36.8	21.8	4.5	18.0	5.3	3.0	29.3	9.8	6.8
女性/10・20歳代	96	31.3	11.5	10.4	4.2	-	9.4	8.3	14.6	5.2	4.2	3.1	6.3	-	7.3	32.3	21.9	17.7
30歳代	141	36.9	18.4	19.1	4.3	2.8	4.3	3.5	17.0	2.1	5.0	1.4	3.5	1.4	2.8	39.0	19.9	12.1
40歳代	159	10.1	8.2	25.8	3.8	5.0	10.1	2.5	21.4	11.9	14.5	4.4	7.5	0.6	3.8	43.4	17.6	11.3
50歳代	172	7.0	9.9	5.2	4.7	5.2	9.9	8.7	20.9	15.7	20.9	2.9	10.5	0.6	0.6	43.6	18.0	7.0
60歳代	106	5.7	4.7	5.7	1.9	5.7	3.8	4.7	25.5	32.1	34.0	2.8	15.1	2.8	2.8	45.3	9.4	2.8
70歳代以上	171	0.6	7.0	7.0	5.8	5.3	8.2	5.8	28.7	36.8	27.5	2.9	14.0	4.1	1.2	26.9	8.2	3.5
職業別																		
自営業	121	10.7	13.2	12.4	5.8	4.1	5.8	5.0	14.9	23.1	14.9	1.7	9.9	5.0	-	25.6	16.5	19.0
自由業	14	35.7	14.3	14.3	-	-	7.1	14.3	28.6	7.1	-	-	-	7.1	-	35.7	14.3	21.4
管理職	133	7.5	6.0	18.0	6.0	2.3	2.3	7.5	17.3	11.3	11.3	6.0	4.5	2.3	0.8	39.8	19.5	16.5
事務職	293	20.5	8.5	15.0	2.0	4.4	7.2	7.8	16.0	9.6	10.2	2.7	5.5	1.4	3.1	43.0	17.7	14.3
専門職	212	23.6	10.4	15.1	4.2	2.4	8.5	8.0	21.7	7.5	9.4	0.9	5.2	0.5	1.9	38.2	17.5	14.2
労務職・サービス職	105	15.2	7.6	8.6	3.8	1.9	5.7	2.9	7.6	17.1	18.1	3.8	10.5	2.9	2.9	41.9	20.0	11.4
パート・アルバイト	176	9.7	10.2	13.1	6.3	4.0	7.4	6.8	19.3	18.8	22.2	2.3	10.8	2.8	2.8	33.0	13.1	9.1
専業主婦(夫)	145	12.4	11.0	17.9	2.8	2.8	7.6	4.1	29.7	17.2	13.8	1.4	6.9	2.8	2.8	40.0	12.4	2.8
学生	18	33.3	5.6	16.7	5.6	11.1	5.6	5.6	-	11.1	5.6	5.6	11.1	-	-	27.8	22.2	5.6
無職	238	3.8	8.0	4.2	4.6	5.0	9.2	5.0	23.1	33.6	29.8	7.6	23.5	2.9	3.4	29.8	13.0	3.4
その他	20	20.0	20.0	10.0	5.0	-	5.0	10.0	20.0	35.0	5.0	15.0	5.0	-	5.0	40.0	5.0	5.0
家族人数別																		
1人	375	8.8	6.9	4.0	3.2	3.5	7.2	7.2	20.3	17.3	13.1	2.9	13.1	2.4	3.5	35.7	16.8	10.7
2人	495	11.5	8.7	6.3	3.4	3.2	9.9	7.9	20.8	19.6	20.4	2.2	10.1	3.0	2.0	38.4	16.2	10.3
3人	301	18.9	11.6	17.6	4.3	3.7	4.3	5.3	19.3	15.3	15.9	7.3	7.3	1.0	2.3	35.9	16.6	8.6
4人	229	17.0	10.5	27.5	6.1	3.9	7.4	4.4	14.4	12.2	11.8	2.6	7.4	0.9	0.9	38.9	14.8	15.3
5人	60	21.7	13.3	35.0	3.3	5.0	3.3	5.0	20.0	13.3	10.0	-	11.7	6.7	3.3	28.3	15.0	10.0
6人以上	27	29.6	11.1	25.9	11.1	7.4	-	3.7	7.4	18.5	18.5	7.4	3.7	3.7	3.7	25.9	7.4	11.1
ライフステージ別																		
独身期	213	19.2	12.2	7.5	3.3	2.8	6.6	8.0	13.1	3.8	6.1	2.8	8.0	2.3	5.6	36.2	17.8	15.5
家族形成期	213	51.2	12.7	31.0	3.3	1.4	3.8	5.6	13.6	2.8	1.9	2.3	2.8	0.5	0.9	32.9	16.9	13.1
家族成長前期	148	8.8	14.9	41.9	8.8	3.4	6.1	3.4	16.9	8.8	9.5	1.4	2.0	2.0	3.4	39.2	18.2	12.8
家族成長後期	82	4.9	9.8	11.0	4.9	7.3	11.0	1.2	19.5	15.9	17.1	4.9	6.1	2.4	-	40.2	18.3	22.0
家族成熟期	95	12.6	11.6	4.2	1.1	6.3	8.4	10.5	22.1	18.9	23.2	2.1	10.5	1.1	2.1	46.3	15.8	1.1
高齢期	353	3.7	7.6	6.2	4.2	4.2	8.8	5.4	26.1	34.0	27.5	4.0	16.4	4.2	1.7	30.6	9.9	4.5
その他	341	4.7	5.0	2.6	2.9	3.2	7.6	7.9	18.5	17.6	17.9	5.3	12.3	1.8	1.8	41.1	19.1	12.3
居住形態別																		
持ち家・一戸建て	422	7.6	8.8	10.9	3.8	4.3	7.1	4.7	19.7	21.8	23.2	4.0	6.9	2.4	1.2	41.7	18.5	10.7
持ち家・共同住宅	393	15.0	6.6	18.6	7.1	4.3	7.9	6.4	21.1	17.3	15.3	2.0	5.6	2.3	2.0	38.4	13.2	10.7
民間の賃貸・一戸建て	64	15.6	7.8	10.9	3.1	3.1	9.4	9.4	12.5	4.7	3.1	6.3	12.5	1.6	4.7	35.9	18.8	14.1
民間の賃貸・共同住宅	471	19.5	10.2	10.0	2.1	3.0	7.2	7.2	17.4	9.8	9.6	3.2	11.7	1.7	3.0	35.2	17.4	12.5
公的賃貸住宅	102	6.9	14.7	9.8	4.9	1.0	3.9	7.8	21.6	33.3	29.4	4.9	22.5	4.9	3.9	16.7	6.9	3.9
社団・職員宿舎・寮	13	30.8	38.5	23.1	-	15.4	15.4	15.4	7.7	7.7	15.4	-	23.1	7.7	-	7.7	23.1	-
間借り・同居	27	14.8	11.1	11.1	3.7	-	3.7	3.7	14.8	29.6	11.1	11.1	18.5	-	3.7	33.3	7.4	7.4
その他	2	-	50.0	50.0	-	-	-	-	-	50.0	-	-	-	-	-	50.0	-	50.0
地域別																		
北部地域	817	12.2	9.9	12.9	4.5	3.8	7.2	5.1	17.9	20.2	16.4	4.0	11.4	2.1	2.1	38.6	14.4	10.4
南部地域	675	16.0	8.7	12.6	3.9	3.4	7.4	8.0	20.3	13.2	15.6	2.7	7.6	2.5	2.5	33.9	17.3	11.3
ブロック別																		
Aブロック	182	9.3	9.3	11.0	5.5	4.4	7.7	5.5	18.1	19.2	14.3	1.6	14.8	1.1	1.1	38.5	14.8	11.0
Bブロック	158	15.8	12.7	9.5	3.2	6.3	8.2	3.8	15.2	21.5	15.8	4.4	6.3	2.5	1.3	39.9	13.3	12.0
Cブロック	118	10.2	10.2	16.9	5.9	0.8	8.5	0.8	16.9	21.2	17.8	5.1	16.1	0.8	2.5	39.8	15.3	11.9
Dブロック	175	12.0	6.9	13.7	2.9	2.9	7.4	8.6	17.7	23.4	17.1	2.9	8.6	3.4	2.9	37.7</		

問 6 あなたが区の施策のうち特に力を入れてほしいと思うものを3つ選び、1位、2位、3位と順位をつけて、下の回答欄に番号を記入してください。【総合】(続き)

	化ものづくり産業の活性化	起業・創業の支援	文化芸術の振興	スポーツの振興	観光の振興やまちの魅力の発信	道路整備(バリアフリーなど)	交通安全対策	住環境の向上	地域の特性にちづくり	公園や水辺空間の整備	緑化の推進	地球温暖化対策	ごみの減量やリサイクルの推進	騒音の軽減やまちの美化の推進	行財政改革	その他	無回答
全体	4.4	2.2	4.8	3.0	4.4	11.7	6.8	13.3	5.8	9.3	7.1	7.0	6.7	10.1	3.9	1.5	2.1
性別																	
男性	5.3	3.3	5.1	4.3	4.0	9.3	7.7	16.4	6.8	10.4	7.9	4.5	5.7	10.8	4.8	2.2	2.0
女性	3.9	1.5	4.7	2.1	4.5	13.7	5.8	11.1	5.3	8.7	6.5	8.9	7.1	9.6	3.2	1.1	1.9
その他	-	-	-	-	16.7	16.7	16.7	16.7	-	-	-	16.7	-	16.7	-	-	-
年代別																	
10歳代	-	-	-	-	50.0	-	-	-	-	-	50.0	-	-	50.0	-	-	-
20歳代	3.8	1.9	8.2	3.8	8.8	11.3	5.0	24.5	8.8	9.4	8.8	4.4	5.7	15.7	2.5	2.5	-
30歳代	5.6	2.2	2.6	4.3	3.5	9.5	7.8	17.3	5.2	12.6	9.5	6.5	4.8	13.4	3.5	1.7	0.4
40歳代	3.7	3.3	5.3	4.0	4.0	11.7	7.3	15.7	5.7	11.0	6.7	6.0	5.0	9.7	2.7	2.3	0.3
50歳代	5.1	3.4	8.2	3.8	5.8	12.6	8.2	11.3	6.1	7.2	9.6	6.5	8.9	12.3	2.7	2.4	1.0
60歳代	4.8	1.0	1.9	1.4	1.0	8.7	5.3	10.1	5.3	13.0	5.3	7.7	6.8	6.3	5.3	-	1.9
70歳代以上	3.9	1.3	3.3	1.3	3.6	15.4	5.6	6.2	5.6	4.9	3.3	9.5	7.2	4.9	6.2	0.3	6.9
性・年代別																	
男性/10・20歳代	3.1	3.1	12.5	6.3	7.8	14.1	4.7	28.1	9.4	12.5	10.9	3.1	7.8	20.3	1.6	3.1	-
30歳代	6.7	2.2	4.5	7.9	4.5	4.5	6.7	23.6	6.7	12.4	11.2	4.5	3.4	12.4	3.4	1.1	1.1
40歳代	4.3	5.0	2.9	4.3	2.9	9.4	9.4	22.3	7.2	10.1	7.9	5.0	2.9	10.8	4.3	4.3	-
50歳代	6.7	5.8	10.8	5.8	4.2	12.5	10.8	11.7	6.7	9.2	10.0	2.5	7.5	12.5	5.0	4.2	1.7
60歳代	4.0	-	2.0	2.0	1.0	5.1	6.1	13.1	5.1	13.1	6.1	4.0	8.1	8.1	6.1	-	1.0
70歳代以上	6.0	2.3	1.5	1.5	5.3	10.5	6.8	6.0	6.8	6.8	3.8	6.8	6.0	5.3	6.8	-	6.8
女性/10・20歳代	4.2	1.0	5.2	2.1	10.4	9.4	5.2	21.9	8.3	7.3	8.3	4.2	4.2	13.5	3.1	2.1	-
30歳代	5.0	2.1	1.4	2.1	2.8	12.8	8.5	13.5	4.3	12.8	8.5	7.8	5.7	13.5	3.5	2.1	-
40歳代	3.1	1.9	7.5	3.8	4.4	13.8	5.7	9.4	4.4	11.9	5.7	6.9	6.9	8.8	1.3	0.6	0.6
50歳代	4.1	1.7	6.4	2.3	7.0	12.2	6.4	11.0	5.8	5.8	9.3	9.3	9.9	12.2	1.2	1.2	0.6
60歳代	5.7	1.9	1.9	0.9	0.9	12.3	3.8	7.5	5.7	13.2	4.7	11.3	5.7	4.7	4.7	-	2.8
70歳代以上	2.3	0.6	4.7	1.2	2.3	19.3	4.7	6.4	4.7	3.5	2.9	11.7	8.2	4.7	5.8	0.6	6.4
職業別																	
自営業	6.6	8.3	4.1	4.1	1.7	17.4	4.1	9.9	6.6	8.3	8.3	7.4	5.0	5.0	6.6	1.7	2.5
自由業	7.1	7.1	7.1	-	-	-	-	14.3	7.1	21.4	7.1	7.1	7.1	14.3	-	-	-
管理職	6.0	3.8	7.5	1.5	6.8	6.0	8.3	13.5	8.3	10.5	12.8	5.3	5.3	14.3	3.8	4.5	-
事務職	4.1	2.0	4.1	3.8	4.4	11.6	5.5	20.5	5.5	5.1	7.5	5.5	8.2	15.4	3.4	2.7	-
専門職	4.2	0.9	4.7	4.2	6.6	9.4	5.7	17.5	7.1	14.2	8.0	6.1	6.6	13.2	2.4	-	-
労務職・サービス職	8.6	1.0	6.7	8.6	2.9	14.3	10.5	15.2	9.5	10.5	7.6	1.0	6.7	11.4	2.9	-	-
パート・アルバイト	1.7	2.3	3.4	1.7	5.1	15.3	7.4	11.9	4.5	10.2	5.7	6.8	5.7	7.4	5.7	1.7	2.8
専業主婦(夫)	2.8	2.1	4.8	2.1	4.1	12.4	8.3	9.7	6.2	10.3	5.5	10.3	5.5	9.0	4.8	0.7	4.1
学生	5.6	-	11.1	5.6	5.6	5.6	5.6	27.8	5.6	11.1	5.6	11.1	11.1	11.1	-	5.6	-
無職	3.4	0.8	3.8	1.3	2.1	13.0	7.1	4.2	3.4	7.6	3.4	10.5	6.3	2.9	3.8	0.8	4.6
その他	10.0	-	15.0	-	10.0	5.0	5.0	10.0	-	10.0	5.0	15.0	5.0	-	5.0	-	-
家族人数別																	
1人	3.5	2.4	6.1	2.4	5.6	11.7	6.4	17.3	8.5	9.1	7.5	6.1	8.8	14.7	3.5	1.1	2.4
2人	6.5	1.4	4.0	2.0	3.0	9.3	4.6	12.5	5.3	8.1	8.5	7.5	6.7	10.9	5.1	1.8	2.2
3人	4.3	1.3	5.0	3.7	4.7	16.6	7.3	9.0	5.3	9.6	6.0	8.0	6.0	6.3	3.7	0.7	2.0
4人	2.2	3.5	5.2	3.9	5.7	13.5	10.5	13.5	4.8	10.9	7.4	5.7	4.4	7.0	3.1	2.2	-
5人	5.0	5.0	1.7	8.3	1.7	8.3	5.0	21.7	5.0	11.7	1.7	5.0	3.3	6.7	-	5.0	-
6人以上	3.7	11.1	3.7	7.4	3.7	3.7	11.1	7.4	-	18.5	-	7.4	3.7	7.4	3.7	-	3.7
ライフステージ別																	
独身期	4.7	1.9	7.5	2.8	7.5	9.4	7.0	22.5	10.3	8.0	11.7	5.2	8.0	17.8	2.3	1.4	-
家族形成前期	4.2	2.3	1.4	4.7	3.8	10.3	8.0	18.3	2.3	17.4	6.6	4.7	1.4	8.9	3.8	2.3	0.5
家族成長前期	2.7	3.4	6.1	7.4	6.8	9.5	6.8	11.5	4.7	9.5	7.4	8.8	2.7	6.1	2.0	2.0	-
家族成長後期	2.4	3.7	4.9	6.1	3.7	9.8	8.5	8.5	7.3	9.8	4.9	4.9	9.8	4.9	2.4	1.2	3.7
家族成熟期	4.2	2.1	5.3	2.1	5.3	9.5	8.4	16.8	3.2	9.5	7.4	5.3	5.3	7.4	4.2	1.1	1.1
老齢期	3.7	1.4	3.4	1.1	3.1	14.7	5.7	5.4	6.2	6.8	4.2	9.3	6.5	4.2	6.2	0.3	5.4
その他	6.5	2.6	6.7	2.1	3.5	13.8	5.9	14.4	6.2	7.9	8.8	7.3	9.1	15.2	2.6	2.6	0.9
居住形態別																	
持ち家・一戸建て	6.9	3.6	3.6	2.4	2.8	14.7	8.8	8.3	5.7	5.9	4.3	6.6	7.1	6.9	4.5	1.2	2.6
持ち家・共同住宅	3.6	0.8	5.9	4.3	4.1	10.4	5.3	10.9	6.6	13.5	8.1	7.6	5.1	8.9	3.8	1.5	1.5
民間の賃貸・一戸建て	-	4.7	1.6	-	9.4	10.9	6.3	26.6	4.7	10.9	9.4	10.9	6.3	12.5	6.3	3.1	-
民間の賃貸・共同住宅	4.9	2.1	5.9	3.4	5.3	9.8	6.6	19.1	7.2	9.6	8.5	4.9	7.0	14.9	2.8	1.1	1.9
公的賃貸住宅	-	2.0	3.9	2.9	5.9	12.7	5.9	11.8	1.0	4.9	7.8	12.7	6.9	4.9	4.9	1.0	3.9
社団・職員宿舎・寮	-	-	-	-	-	-	-	7.7	7.7	7.7	-	7.7	7.7	23.1	-	7.7	-
間借り・同居	3.7	3.7	3.7	-	-	25.9	3.7	11.1	-	14.8	7.4	7.4	7.4	3.7	3.7	11.1	-
その他	-	-	50.0	-	-	-	-	-	-	-	-	-	-	-	-	-	-
地域別																	
北部地域	3.8	2.4	4.7	2.9	3.7	13.2	7.2	12.2	5.1	9.8	6.6	6.6	7.0	7.7	3.8	1.6	2.3
南部地域	5.2	2.1	5.2	3.3	5.2	10.2	6.1	15.0	7.0	9.0	7.7	7.4	5.9	13.0	4.0	1.5	1.3
ブロック別																	
Aブロック	2.2	3.3	4.9	2.7	5.5	18.1	8.8	14.3	2.7	8.8	5.5	4.9	5.5	5.5	6.6	2.2	2.7
Bブロック	1.9	2.5	4.4	3.2	3.2	17.1	8.9	8.9	5.7	11.4	5.7	8.9	8.9	12.0	1.3	0.6	1.3
Cブロック	3.4	5.1	3.4	2.5	1.7	9.3	5.9	13.6	5.1	11.9	5.9	7.6	6.8	5.1	4.2	2.5	0.8
Dブロック	5.1	1.1	6.3	3.4	6.3	9.1	6.3	13.1	6.9	6.9	7.4	4.6	10.3	8.0	2.9	1.7	2.9
Eブロック	6.0	1.1	3.8	2.7	1.1	11.4	6.0	11.4	5.4	10.9	8.2	7.6	3.8	7.6	3.8	1.1	3.3
Fブロック	7.2	1.7	5.5	4.2	4.6	7.6	4.6	13.9	7.2	6.8	5.9	8.4	5.1	12.7	5.5	0.8	0.4
Gブロック	4.1	2.4	5.3	1.8	6.5	17.2	8.3	13.6	5.3	10.1	10.1	7.7	7.1	9.5	3.0	1.2	2.4
Hブロック	4.1	2.2	4.8	3.3	4.8	8.2	5.9	16.7	7.8	10.4	7.8	6.3	5.9	15.6	3.3	2.2	1.5
居住年数別																	
短期居住者	4.2	2.3	5.2	3.2	5.2	8.1	6.8	22.3	6.8	9.7	8.4	4.2	6.8	17.7	3.2	1.3	0.6

問 7 あなたは、区の施設をどれくらいの頻度で利用していますか。施設ごとにあてはまるものを1つ選んでください。また、過去1年に利用していない場合は、利用しなかった理由について、あてはまるものをすべて選んでください。【利用頻度】

(1) 公園・児童遊園

(2) ホール（リバーサイドホール・曳舟文化センター）

	調査数	週1回以上	月1回〜2回程度	年1回〜数回程度	いない 過去1年間に利用して	無回答
全体	1,529	17.5	16.0	22.4	40.2	3.9
性別						
男性	646	19.7	19.3	24.8	32.5	3.7
女性	847	16.2	13.8	20.5	45.9	3.5
その他	6	16.7	33.3	-	50.0	-
年代別						
10歳代	2	50.0	-	50.0	-	-
20歳代	159	8.8	15.7	28.3	47.2	-
30歳代	231	32.0	15.6	22.9	29.0	0.4
40歳代	300	23.7	23.0	23.3	29.3	0.7
50歳代	293	11.6	13.7	24.6	49.5	0.7
60歳代	207	12.1	17.9	26.6	40.1	3.4
70歳代以上	305	14.8	12.1	12.1	47.2	13.8
性・年代別						
男性/10・20歳代	64	14.1	7.8	29.7	48.4	-
30歳代	89	29.2	16.9	24.7	28.1	1.1
40歳代	139	25.9	25.9	23.7	23.7	0.7
50歳代	120	15.8	15.8	31.7	35.8	0.8
60歳代	99	14.1	27.3	28.3	28.3	2.0
70歳代以上	133	16.5	17.3	14.3	37.6	14.3
女性/10・20歳代	96	6.3	20.8	28.1	44.8	-
30歳代	141	34.0	14.9	22.0	29.1	-
40歳代	159	21.4	20.1	23.3	34.6	0.6
50歳代	172	8.7	12.2	19.8	58.7	0.6
60歳代	106	10.4	8.5	25.5	51.9	3.8
70歳代以上	171	13.5	8.2	10.5	55.0	12.9
職業別						
自営業	121	19.8	18.2	27.3	31.4	3.3
自由業	14	35.7	42.9	14.3	7.1	-
管理職	133	21.1	25.6	23.3	28.6	1.5
事務職	293	15.4	19.1	24.9	40.3	0.3
専門職	212	16.5	14.6	21.7	46.7	0.5
労務職・サービス職	105	15.2	12.4	31.4	41.0	-
パート・アルバイト	176	17.6	14.8	20.5	43.8	3.4
専業主婦（夫）	145	25.5	13.8	15.9	38.6	6.2
学生	18	5.6	16.7	27.8	50.0	-
無職	238	14.7	10.5	18.9	45.8	10.1
その他	20	25.0	15.0	20.0	30.0	10.0
家族人数別						
1人	375	8.3	12.3	24.0	50.9	4.5
2人	495	13.7	15.2	25.5	40.6	5.1
3人	301	26.9	20.9	15.3	34.9	2.0
4人	229	26.6	18.3	20.1	33.2	1.7
5人	60	30.0	18.3	30.0	21.7	-
6人以上	27	18.5	22.2	22.2	33.3	3.7
ライフステージ別						
独身期	213	8.5	11.3	28.6	51.6	-
家族形成期	213	44.6	22.5	16.9	15.5	0.5
家族成長前期	148	22.3	36.5	25.7	14.9	0.7
家族成長後期	82	9.8	7.3	20.7	59.8	2.4
家族成熟期	95	10.5	15.8	29.5	44.2	-
高齢期	353	15.3	13.0	16.1	47.0	8.5
その他	341	12.0	12.6	27.0	46.9	1.5
居住形態別						
持ち家・一戸建て	422	12.8	14.2	22.7	44.1	6.2
持ち家・共同住宅	393	21.4	18.6	22.4	35.9	1.8
民間の賃貸・一戸建て	64	17.2	15.6	20.3	43.8	3.1
民間の賃貸・共同住宅	471	16.8	17.8	23.6	39.5	2.3
公的賃貸住宅	102	25.5	12.7	18.6	36.3	6.9
社団・職員宿舎・寮	13	23.1	15.4	15.4	46.2	-
間借り・同居	27	29.6	7.4	14.8	48.1	-
その他	2	-	-	-	100.0	-
地域別						
北部地域	817	15.9	13.3	21.8	44.4	4.5
南部地域	675	19.9	20.0	23.0	35.0	2.2
ブロック別						
Aブロック	182	14.3	13.2	23.6	44.5	4.4
Bブロック	158	11.4	10.8	20.3	54.4	3.2
Cブロック	118	24.6	11.9	21.2	37.3	5.1
Dブロック	175	16.6	18.3	24.0	37.1	4.0
Eブロック	184	15.2	12.0	19.6	47.3	6.0
Fブロック	237	24.1	21.1	23.2	29.5	2.1
Gブロック	169	20.1	22.5	20.7	34.3	2.4
Hブロック	269	16.0	17.5	24.2	40.1	2.2
居住年数別						
短期居住者	310	19.7	14.8	23.9	41.0	0.6
1年未満	86	15.1	15.1	20.9	47.7	1.2
1年以上5年未満	224	21.4	14.7	25.0	38.4	0.4
中期居住者	457	24.5	22.5	22.1	29.1	1.8
5年以上10年未満	191	30.4	25.1	20.4	22.0	2.1
10年以上20年未満	266	20.3	20.7	23.3	34.2	1.5
長期居住者	757	12.4	12.5	22.1	46.5	6.5

	調査数	週1回以上	月1回〜2回程度	年1回〜数回程度	いない 過去1年間に利用して	無回答
全体	1,529	0.4	1.4	11.7	82.4	4.1
性別						
男性	646	0.5	1.4	13.6	81.3	3.3
女性	847	0.4	1.5	10.5	83.6	4.0
その他	6	-	-	-	100.0	-
年代別						
10歳代	2	-	-	-	100.0	-
20歳代	159	-	-	6.9	93.1	-
30歳代	231	-	2.2	9.5	87.9	0.4
40歳代	300	-	-	14.3	85.0	0.7
50歳代	293	0.3	1.4	10.9	87.4	-
60歳代	207	1.0	1.0	13.5	80.2	4.3
70歳代以上	305	1.0	3.6	13.4	67.9	14.1
性・年代別						
男性/10・20歳代	64	-	-	7.8	92.2	-
30歳代	89	-	1.1	12.4	85.4	1.1
40歳代	139	-	-	15.1	84.2	0.7
50歳代	120	0.8	-	11.7	87.5	-
60歳代	99	1.0	2.0	15.2	79.8	2.0
70歳代以上	133	0.8	4.5	16.5	65.4	12.8
女性/10・20歳代	96	-	-	6.3	93.8	-
30歳代	141	-	2.8	7.8	89.4	-
40歳代	159	-	-	13.8	85.5	0.6
50歳代	172	-	2.3	10.5	87.2	-
60歳代	106	0.9	-	12.3	81.1	5.7
70歳代以上	171	1.2	2.9	11.1	70.2	14.6
職業別						
自営業	121	-	1.7	19.0	76.9	2.5
自由業	14	-	7.1	21.4	71.4	-
管理職	133	0.8	2.3	11.3	85.0	0.8
事務職	293	0.3	0.7	10.2	88.4	0.3
専門職	212	-	0.9	9.4	89.2	0.5
労務職・サービス職	105	1.0	1.0	11.4	86.7	-
パート・アルバイト	176	1.1	0.6	12.5	83.0	2.8
専業主婦（夫）	145	-	2.8	13.1	76.6	7.6
学生	18	-	-	22.2	77.8	-
無職	238	0.4	2.5	10.9	76.1	10.1
その他	20	-	-	5.0	80.0	15.0
家族人数別						
1人	375	0.3	1.3	8.0	86.1	4.3
2人	495	0.8	1.6	10.3	82.8	4.4
3人	301	-	1.0	14.0	82.4	2.7
4人	229	0.4	1.3	14.8	81.7	1.7
5人	60	-	3.3	25.0	71.7	-
6人以上	27	-	-	14.8	77.8	7.4
ライフステージ別						
独身期	213	-	-	7.0	93.0	-
家族形成期	213	-	1.9	12.7	85.0	0.5
家族成長前期	148	-	1.4	24.3	73.6	0.7
家族成長後期	82	-	1.2	7.3	90.2	1.2
家族成熟期	95	1.1	-	13.7	84.2	1.1
高齢期	353	1.1	3.1	13.9	72.5	9.3
その他	341	0.3	0.6	7.9	90.3	0.9
居住形態別						
持ち家・一戸建て	422	0.2	2.4	13.7	77.0	6.6
持ち家・共同住宅	393	1.0	1.3	15.5	80.7	1.5
民間の賃貸・一戸建て	64	-	-	6.3	90.6	3.1
民間の賃貸・共同住宅	471	0.2	0.8	8.1	88.5	2.3
公的賃貸住宅	102	-	2.9	13.7	76.5	6.9
社団・職員宿舎・寮	13	-	-	-	100.0	-
間借り・同居	27	-	-	3.7	96.3	-
その他	2	-	-	-	100.0	-
地域別						
北部地域	817	0.2	1.7	12.2	81.3	4.5
南部地域	675	0.6	1.2	11.3	84.4	2.5
ブロック別						
Aブロック	182	0.5	1.1	14.8	79.1	4.4
Bブロック	158	-	1.3	13.9	81.0	3.8
Cブロック	118	-	2.5	6.8	85.6	5.1
Dブロック	175	-	2.3	14.9	79.4	3.4
Eブロック	184	0.5	1.6	9.2	82.6	6.0
Fブロック	237	0.4	2.5	16.5	78.5	2.1
Gブロック	169	1.8	0.6	9.5	84.6	3.6
Hブロック	269	-	0.4	7.8	89.6	2.2
居住年数別						
短期居住者	310	-	0.3	5.8	93.2	0.6
1年未満	86	-	1.2	2.3	95.3	1.2
1年以上5年未満	224	-	-	7.1	92.4	0.4
中期居住者	457	0.9	2.2	12.7	82.5	1.8
5年以上10年未満	191	1.0	2.6	13.1	81.7	1.6
10年以上20年未満	266	0.8	1.9	12.4	83.1	1.9
長期居住者	757	0.3	1.5	13.6	77.9	6.7

(調査数は件数、それ以外の数値は%)

問 7 あなたは、区の施設をどれくらいの頻度で利用していますか。施設ごとにあてはまるものを1つ選んでください。また、過去1年に利用していない場合は、利用しなかった理由について、あてはまるものをすべて選んでください。【利用頻度】

(3) 集会所・集会室

(4) コミュニティ会館(東駒形・梅若橋・横川)

	調査数	週1回以上	月1回〜2回程度	年1回〜数回程度	いない 過去1年間に 利用して	無回答
全体	1,529	0.5	2.9	8.2	83.8	4.5
性別						
男性	646	0.6	2.8	10.2	83.1	3.3
女性	847	0.5	3.0	6.8	84.9	4.8
その他	6	-	-	-	100.0	-
年代別						
10歳代	2	-	-	-	100.0	-
20歳代	159	-	-	2.5	97.5	-
30歳代	231	0.4	0.4	4.3	94.4	0.4
40歳代	300	-	3.0	13.0	83.0	1.0
50歳代	293	0.3	2.0	9.9	87.7	-
60歳代	207	-	2.4	9.2	84.1	4.3
70歳代以上	305	2.0	7.2	7.5	67.2	16.1
性・年代別						
男性/10・20歳代	64	-	-	4.7	95.3	-
30歳代	89	-	-	3.4	95.5	1.1
40歳代	139	-	2.9	18.0	78.4	0.7
50歳代	120	0.8	1.7	10.8	86.7	-
60歳代	99	-	2.0	8.1	87.9	2.0
70歳代以上	133	2.3	7.5	10.5	66.9	12.8
女性/10・20歳代	96	-	-	1.0	99.0	-
30歳代	141	0.7	0.7	5.0	93.6	-
40歳代	159	-	3.1	8.8	86.8	1.3
50歳代	172	-	2.3	9.3	88.4	-
60歳代	106	-	2.8	10.4	81.1	5.7
70歳代以上	171	1.8	7.0	5.3	67.8	18.1
職業別						
自営業	121	-	8.3	13.2	75.2	3.3
自由業	14	-	-	21.4	78.6	-
管理職	133	-	3.8	14.3	82.0	-
事務職	293	0.3	1.4	8.2	89.8	0.3
専門職	212	-	1.9	6.6	91.0	0.5
労務職・サービス職	105	1.0	1.0	7.6	90.5	-
パート・アルバイト	176	1.1	2.8	6.8	84.7	4.5
専業主婦(夫)	145	0.7	2.8	7.6	80.0	9.0
学生	18	-	-	-	100.0	-
無職	238	0.8	3.8	6.7	78.2	10.5
その他	20	-	-	-	85.0	15.0
家族人数別						
1人	375	1.1	1.9	3.2	89.1	4.8
2人	495	0.2	3.2	7.3	84.2	5.1
3人	301	0.3	3.3	11.0	82.7	2.7
4人	229	0.4	2.2	14.0	81.2	2.2
5人	60	1.7	3.3	15.0	78.3	1.7
6人以上	27	-	7.4	3.7	81.5	7.4
ライフステージ別						
独身期	213	-	-	2.3	97.7	-
家族形成期	213	0.5	0.5	9.4	89.2	0.5
家族成長前期	148	-	4.7	18.9	75.0	1.4
家族成長後期	82	-	4.9	11.0	81.7	2.4
家族成熟期	95	-	2.1	10.5	86.3	1.1
高齢期	353	1.4	6.5	7.1	74.5	10.5
その他	341	0.3	0.9	6.5	91.5	0.9
居住形態別						
持ち家・一戸建て	422	0.5	5.2	8.8	78.7	6.9
持ち家・共同住宅	393	0.5	2.5	14.0	80.4	2.5
民間の賃貸・一戸建て	64	-	-	3.1	92.2	4.7
民間の賃貸・共同住宅	471	0.6	0.4	2.8	93.8	2.3
公的賃貸住宅	102	1.0	7.8	14.7	68.6	7.8
社団・職員宿舎・寮	13	-	-	7.7	92.3	-
間借り・同居	27	-	-	3.7	96.3	-
その他	2	-	-	-	100.0	-
地域別						
北部地域	817	0.2	3.1	8.8	82.6	5.3
南部地域	675	0.9	2.5	7.7	86.2	2.7
ブロック別						
Aブロック	182	-	3.3	9.9	81.9	4.9
Bブロック	158	-	2.5	5.7	86.1	5.7
Cブロック	118	-	0.8	15.3	77.1	6.8
Dブロック	175	0.6	4.0	7.4	84.6	3.4
Eブロック	184	0.5	3.8	7.6	82.1	6.0
Fブロック	237	1.3	4.6	8.4	83.5	2.1
Gブロック	169	0.6	2.4	10.1	82.8	4.1
Hブロック	269	0.7	0.7	5.6	90.7	2.2
居住年数別						
短期居住者	310	-	-	2.3	97.1	0.6
1年未満	86	-	-	-	98.8	1.2
1年以上5年未満	224	-	-	3.1	96.4	0.4
中期居住者	457	0.4	1.8	11.6	84.7	1.5
5年以上10年未満	191	1.0	1.0	10.5	86.4	1.0
10年以上20年未満	266	-	2.3	12.4	83.5	1.9
長期居住者	757	0.8	4.8	8.7	78.1	7.7

(調査数は件数、それ以外の数値は%)

	調査数	週1回以上	月1回〜2回程度	年1回〜数回程度	いない 過去1年間に 利用して	無回答
全体	1,529	1.5	2.5	5.5	86.1	4.4
性別						
男性	646	2.2	2.6	7.6	84.1	3.6
女性	847	1.1	2.5	3.9	88.1	4.5
その他	6	-	-	-	100.0	-
年代別						
10歳代	2	-	-	-	100.0	-
20歳代	159	0.6	-	4.4	94.3	0.6
30歳代	231	2.6	3.0	5.2	88.7	0.4
40歳代	300	2.0	3.7	7.7	86.0	0.7
50歳代	293	0.7	1.4	6.5	91.5	-
60歳代	207	1.9	1.4	2.9	89.4	4.3
70歳代以上	305	1.3	3.9	4.9	74.1	15.7
性・年代別						
男性/10・20歳代	64	-	-	6.3	93.8	-
30歳代	89	4.5	2.2	3.4	88.8	1.1
40歳代	139	2.2	2.2	10.1	84.9	0.7
50歳代	120	1.7	1.7	11.7	85.0	-
60歳代	99	3.0	3.0	4.0	87.9	2.0
70歳代以上	133	1.5	4.5	7.5	72.2	14.3
女性/10・20歳代	96	1.0	-	3.1	94.8	1.0
30歳代	141	1.4	3.5	6.4	88.7	-
40歳代	159	1.9	5.0	5.7	86.8	0.6
50歳代	172	-	1.2	2.9	95.9	-
60歳代	106	0.9	-	1.9	91.5	5.7
70歳代以上	171	1.2	3.5	2.9	76.0	16.4
職業別						
自営業	121	2.5	3.3	7.4	83.5	3.3
自由業	14	7.1	7.1	7.1	78.6	-
管理職	133	1.5	3.8	10.5	83.5	0.8
事務職	293	-	1.4	6.8	91.1	0.7
専門職	212	2.4	1.4	2.8	92.9	0.5
労務職・サービス職	105	1.0	1.0	4.8	93.3	-
パート・アルバイト	176	1.1	3.4	4.5	86.9	4.0
専業主婦(夫)	145	2.8	4.1	4.8	80.0	8.3
学生	18	5.6	-	5.6	88.9	-
無職	238	1.3	2.9	4.6	80.7	10.5
その他	20	-	-	-	85.0	15.0
家族人数別						
1人	375	1.1	1.1	3.2	90.4	4.3
2人	495	1.0	2.4	4.6	86.9	5.1
3人	301	2.3	4.7	6.0	83.7	3.3
4人	229	2.2	3.1	9.6	83.0	2.2
5人	60	3.3	1.7	8.3	86.7	-
6人以上	27	-	-	3.7	88.9	7.4
ライフステージ別						
独身期	213	1.4	-	4.2	93.9	0.5
家族形成期	213	3.8	3.8	8.5	83.6	0.5
家族成長前期	148	1.4	7.4	8.8	81.8	0.7
家族成長後期	82	2.4	1.2	4.9	89.0	2.4
家族成熟期	95	-	1.1	4.2	93.7	1.1
高齢期	353	1.7	3.4	4.5	79.6	10.8
その他	341	0.3	0.9	4.4	93.5	0.9
居住形態別						
持ち家・一戸建て	422	0.5	1.7	5.9	84.6	7.3
持ち家・共同住宅	393	2.5	3.3	6.6	85.2	2.3
民間の賃貸・一戸建て	64	-	1.6	1.6	93.8	3.1
民間の賃貸・共同住宅	471	1.7	1.9	4.2	90.0	2.1
公的賃貸住宅	102	2.0	7.8	8.8	74.5	6.9
社団・職員宿舎・寮	13	-	-	7.7	92.3	-
間借り・同居	27	3.7	-	-	96.3	-
その他	2	-	-	-	100.0	-
地域別						
北部地域	817	0.7	1.7	3.9	88.6	5.0
南部地域	675	2.5	3.6	7.4	83.9	2.7
ブロック別						
Aブロック	182	1.6	4.4	8.8	80.2	4.9
Bブロック	158	0.6	0.6	1.3	93.0	4.4
Cブロック	118	-	1.7	1.7	90.7	5.9
Dブロック	175	0.6	1.1	3.4	90.3	4.6
Eブロック	184	0.5	0.5	3.3	90.2	5.4
Fブロック	237	3.0	2.5	10.5	82.3	1.7
Gブロック	169	5.3	9.5	6.5	75.1	3.6
Hブロック	269	0.4	0.7	5.2	90.7	3.0
居住年数別						
短期居住者	310	1.9	1.3	2.9	93.5	0.3
1年未満	86	2.3	1.2	1.2	94.2	1.2
1年以上5年未満	224	1.8	1.3	3.6	93.3	-
中期居住者	457	2.2	3.9	6.6	85.3	2.0
5年以上10年未満	191	2.6	2.6	6.8	85.9	2.1
10年以上20年未満	266	1.9	4.9	6.4	85.0	1.9
長期居住者	757	0.9	2.1	5.9	83.6	7.4

問 7 あなたは、区の施設をどれくらいの頻度で利用していますか。施設ごとにあてはまるものを1つ選んでください。また、過去1年に利用していない場合は、利用しなかった理由について、あてはまるものをすべて選んでください。【利用頻度】

(5) 多目的施設 (社会福祉会館・産業会館・地域プラザ・生涯学習センターなど)

(6) 事業施設 (女性センター・消費者センター)

	調査数	週1回以上	月1回〜2回程度	年1回〜数回程度	い過 ない 1年 間に 利用 して	無 回 答
全体	1,529	1.8	2.8	11.2	80.0	4.3
性別						
男性	646	1.9	2.6	12.2	79.6	3.7
女性	847	1.8	3.1	10.5	80.6	4.0
その他	6	-	-	-	100.0	-
年代別						
10歳代	2	-	-	-	100.0	-
20歳代	159	-	0.6	6.3	93.1	-
30歳代	231	0.9	1.7	9.1	87.9	0.4
40歳代	300	2.3	4.0	14.0	79.0	0.7
50歳代	293	1.4	2.7	10.2	85.7	-
60歳代	207	1.4	1.9	15.5	75.8	5.3
70歳代以上	305	3.6	4.3	10.8	66.9	14.4
性・年代別						
男性/10・20歳代	64	-	-	7.8	92.2	-
30歳代	89	1.1	1.1	10.1	86.5	1.1
40歳代	139	2.2	4.3	14.4	78.4	0.7
50歳代	120	1.7	2.5	12.5	83.3	-
60歳代	99	1.0	2.0	14.1	79.8	3.0
70歳代以上	133	3.8	3.0	12.0	66.9	14.3
女性/10・20歳代	96	-	1.0	5.2	93.8	-
30歳代	141	0.7	2.1	8.5	88.7	-
40歳代	159	2.5	3.8	13.8	79.2	0.6
50歳代	172	1.2	2.9	8.7	87.2	-
60歳代	106	1.9	1.9	17.0	72.6	6.6
70歳代以上	171	3.5	5.3	9.9	67.3	14.0
職業別						
自営業	121	0.8	4.1	11.6	80.2	3.3
自由業	14	-	-	21.4	78.6	-
管理職	133	2.3	3.0	15.0	78.9	0.8
事務職	293	0.7	2.0	9.9	87.0	0.3
専門職	212	0.9	1.9	8.5	88.2	0.5
労務職・サービス職	105	1.9	2.9	9.5	85.7	-
パート・アルバイト	176	3.4	4.5	11.9	76.1	4.0
専業主婦(夫)	145	2.1	2.8	11.0	76.6	7.6
学生	18	-	-	5.6	94.4	-
無職	238	2.9	3.8	13.4	70.2	9.7
その他	20	-	-	10.0	75.0	15.0
家族人数別						
1人	375	0.8	1.9	8.0	84.8	4.5
2人	495	1.0	3.0	11.9	79.6	4.4
3人	301	2.7	4.0	12.3	78.1	3.0
4人	229	3.9	3.5	13.1	77.3	2.2
5人	60	1.7	1.7	13.3	83.3	-
6人以上	27	-	-	11.1	81.5	7.4
ライフステージ別						
独身期	213	-	0.9	6.1	93.0	-
家族形成期	213	1.9	3.3	10.3	84.0	0.5
家族成長前期	148	3.4	2.7	20.3	73.0	0.7
家族成長後期	82	-	3.7	13.4	80.5	2.4
家族成熟期	95	3.2	5.3	6.3	84.2	1.1
高齢期	353	3.4	3.7	11.6	71.4	9.9
その他	341	0.6	2.1	11.7	84.5	1.2
居住形態別						
持ち家・一戸建て	422	3.3	4.0	11.8	74.4	6.4
持ち家・共同住宅	393	1.3	3.6	15.0	78.4	1.8
民間の賃貸・一戸建て	64	-	-	7.8	89.1	3.1
民間の賃貸・共同住宅	471	1.1	1.9	7.6	86.6	2.8
公的賃貸住宅	102	2.9	2.0	12.7	75.5	6.9
社団・職員宿舍・寮	13	-	-	7.7	92.3	-
間借り・同居	27	-	3.7	7.4	88.9	-
その他	2	-	-	50.0	50.0	-
地域別						
北部地域	817	2.1	3.4	13.3	76.7	4.4
南部地域	675	1.5	2.2	8.6	84.7	3.0
ブロック別						
Aブロック	182	1.1	2.2	13.2	78.6	4.9
Bブロック	158	3.8	3.8	16.5	72.8	3.2
Cブロック	118	1.7	5.1	10.2	78.0	5.1
Dブロック	175	2.3	4.0	13.1	77.1	3.4
Eブロック	184	1.6	2.7	13.0	77.2	5.4
Fブロック	237	2.1	3.8	11.8	80.2	2.1
Gブロック	169	1.2	1.8	7.1	86.4	3.6
Hブロック	269	1.1	1.1	6.7	87.7	3.3
居住年数別						
短期居住者	310	0.3	1.3	6.5	90.6	1.3
1年未満	86	-	1.2	9.3	87.2	2.3
1年以上5年未満	224	0.4	1.3	5.4	92.0	0.9
中期居住者	457	1.5	3.3	13.1	80.1	2.0
5年以上10年未満	191	2.1	3.1	14.7	78.0	2.1
10年以上20年未満	266	1.1	3.4	12.0	81.6	1.9
長期居住者	757	2.5	3.2	12.0	75.7	6.6

	調査数	週1回以上	月1回〜2回程度	年1回〜数回程度	い過 ない 1年 間に 利用 して	無 回 答
全体	1,529	0.2	0.9	3.5	90.9	4.5
性別						
男性	646	0.3	0.5	3.4	92.0	3.9
女性	847	0.1	1.1	3.5	91.0	4.3
その他	6	-	-	-	100.0	-
年代別						
10歳代	2	-	-	-	100.0	-
20歳代	159	-	-	1.9	98.1	-
30歳代	231	0.4	0.4	2.6	96.1	0.4
40歳代	300	-	0.7	4.3	94.3	0.7
50歳代	293	0.3	0.3	2.0	97.3	-
60歳代	207	-	1.0	6.3	87.9	4.8
70歳代以上	305	0.3	2.0	3.6	78.0	16.1
性・年代別						
男性/10・20歳代	64	-	-	1.6	98.4	-
30歳代	89	-	-	3.4	95.5	1.1
40歳代	139	-	-	3.6	95.7	0.7
50歳代	120	0.8	-	0.8	98.3	-
60歳代	99	-	1.0	8.1	87.9	3.0
70歳代以上	133	0.8	1.5	3.0	79.7	15.0
女性/10・20歳代	96	-	-	2.1	97.9	-
30歳代	141	0.7	0.7	2.1	96.5	-
40歳代	159	-	1.3	5.0	93.1	0.6
50歳代	172	-	0.6	2.9	96.5	-
60歳代	106	-	0.9	4.7	88.7	5.7
70歳代以上	171	-	2.3	4.1	77.2	16.4
職業別						
自営業	121	-	1.7	5.0	90.9	2.5
自由業	14	-	-	7.1	92.9	-
管理職	133	-	0.8	4.5	94.0	0.8
事務職	293	-	-	2.7	96.9	0.3
専門職	212	-	0.5	2.8	96.2	0.5
労務職・サービス職	105	-	-	2.9	96.2	1.0
パート・アルバイト	176	-	1.1	5.7	89.8	3.4
専業主婦(夫)	145	0.7	2.1	3.4	85.5	8.3
学生	18	-	-	5.6	94.4	-
無職	238	0.8	1.3	2.5	84.5	10.9
その他	20	-	-	-	85.0	15.0
家族人数別						
1人	375	0.3	-	2.7	92.8	4.3
2人	495	0.2	1.0	4.2	89.3	5.3
3人	301	-	1.3	3.7	92.0	3.0
4人	229	0.4	0.4	3.1	93.9	2.2
5人	60	-	-	3.3	96.7	-
6人以上	27	-	-	3.7	88.9	7.4
ライフステージ別						
独身期	213	-	-	2.3	97.7	-
家族形成期	213	0.5	0.5	4.7	93.9	0.5
家族成長前期	148	-	-	4.1	95.3	0.7
家族成長後期	82	-	1.2	1.2	95.1	2.4
家族成熟期	95	-	3.2	3.2	92.6	1.1
高齢期	353	0.3	1.7	5.4	82.4	10.2
その他	341	0.3	0.3	2.1	96.5	0.9
居住形態別						
持ち家・一戸建て	422	0.2	1.2	4.0	87.4	7.1
持ち家・共同住宅	393	0.3	0.8	3.1	93.6	2.3
民間の賃貸・一戸建て	64	-	-	4.7	92.2	3.1
民間の賃貸・共同住宅	471	0.2	0.8	2.5	94.1	2.3
公的賃貸住宅	102	-	-	6.9	86.3	6.9
社団・職員宿舍・寮	13	-	-	-	100.0	-
間借り・同居	27	-	-	3.7	96.3	-
その他	2	-	-	-	100.0	-
地域別						
北部地域	817	0.4	0.9	4.2	89.8	4.8
南部地域	675	-	0.7	2.7	93.6	3.0
ブロック別						
Aブロック	182	0.5	-	3.3	91.2	4.9
Bブロック	158	-	1.3	3.2	91.1	4.4
Cブロック	118	-	-	3.4	90.7	5.9
Dブロック	175	0.6	2.9	6.3	86.9	3.4
Eブロック	184	0.5	-	4.3	89.7	5.4
Fブロック	237	-	0.4	2.5	94.1	3.0
Gブロック	169	-	1.8	3.6	91.1	3.6
Hブロック	269	-	0.4	2.2	94.8	2.6
居住年数別						
短期居住者	310	-	0.3	2.3	96.8	0.6
1年未満	86	-	-	-	98.8	1.2
1年以上5年未満	224	-	0.4	3.1	96.0	0.4
中期居住者	457	0.4	1.1	3.7	92.3	2.4
5年以上10年未満	191	1.0	1.0	5.2	89.5	3.1
10年以上20年未満	266	-	1.1	2.6	94.4	1.9
長期居住者	757	0.1	0.9	4.0	87.8	7.1

(調査数は件数、それ以外の数値は%)

問 7 あなたは、区の施設をどれくらいの頻度で利用していますか。施設ごとにあてはまるものを1つ選んでください。また、過去1年に利用していない場合は、利用しなかった理由について、あてはまるものをすべて選んでください。【利用頻度】

(7) 児童館

(8) 子育て支援施設(子育てひろば・子育て支援総合センター)

	調査数	週1回以上	月1回〜2回程度	年1回〜数回程度	いない 過去1年間に利用して	無回答
全体	1,529	2.7	2.9	5.1	84.4	4.8
性別						
男性	646	2.2	3.4	6.2	84.4	3.9
女性	847	3.2	2.7	4.4	84.9	4.8
その他	6	-	-	-	100.0	-
年代別						
10歳代	2	-	-	-	100.0	-
20歳代	159	1.9	0.6	1.3	96.2	-
30歳代	231	7.4	5.6	9.5	77.1	0.4
40歳代	300	6.7	8.0	10.3	74.3	0.7
50歳代	293	-	1.0	3.4	95.2	0.3
60歳代	207	-	1.0	2.9	91.8	4.3
70歳代以上	305	0.3	0.7	2.0	79.7	17.4
性・年代別						
男性/10・20歳代	64	-	1.6	1.6	96.9	-
30歳代	89	5.6	5.6	9.0	78.7	1.1
40歳代	139	6.5	7.9	12.2	72.7	0.7
50歳代	120	-	1.7	5.8	91.7	0.8
60歳代	99	-	2.0	3.0	92.9	2.0
70歳代以上	133	-	0.8	3.0	81.2	15.0
女性/10・20歳代	96	3.1	-	1.0	95.8	-
30歳代	141	8.5	5.7	9.9	75.9	-
40歳代	159	6.9	8.2	8.8	75.5	0.6
50歳代	172	-	0.6	1.7	97.7	-
60歳代	106	-	-	2.8	91.5	5.7
70歳代以上	171	0.6	0.6	1.2	78.9	18.7
職業別						
自営業	121	3.3	4.1	4.1	85.1	3.3
自由業	14	-	21.4	7.1	71.4	-
管理職	133	3.0	3.8	7.5	85.0	0.8
事務職	293	2.4	2.4	7.8	87.0	0.3
専門職	212	3.8	3.3	5.2	87.3	0.5
労務職・サービス職	105	1.0	1.0	5.7	92.4	-
パート・アルバイト	176	3.4	4.0	5.1	84.1	3.4
専業主婦(夫)	145	5.5	5.5	5.5	73.8	9.7
学生	18	5.6	-	-	94.4	-
無職	238	0.4	-	1.7	85.7	12.2
その他	20	5.0	5.0	-	75.0	15.0
家族人数別						
1人	375	-	-	0.5	94.4	5.1
2人	495	0.6	0.4	1.6	92.1	5.3
3人	301	4.7	7.0	9.3	76.1	3.0
4人	229	7.4	7.0	13.1	70.3	2.2
5人	60	11.7	6.7	10.0	70.0	1.7
6人以上	27	-	7.4	11.1	74.1	7.4
ライフステージ別						
独身期	213	0.5	0.9	-	98.6	-
家族形成期	213	12.2	10.3	15.0	62.0	0.5
家族成長前期	148	8.8	11.5	18.9	60.1	0.7
家族成長後期	82	-	1.2	1.2	95.1	2.4
家族成熟期	95	-	-	4.2	94.7	1.1
高齢期	353	0.3	0.8	2.3	85.3	11.3
その他	341	-	-	0.6	98.2	1.2
居住形態別						
持ち家・一戸建て	422	2.4	2.1	5.0	83.4	7.1
持ち家・共同住宅	393	3.1	4.6	6.4	83.2	2.8
民間の賃貸・一戸建て	64	9.4	3.1	3.1	81.3	3.1
民間の賃貸・共同住宅	471	1.9	1.9	5.1	88.1	3.0
公的賃貸住宅	102	2.0	4.9	3.9	82.4	6.9
社団・職員宿舎・寮	13	7.7	7.7	7.7	76.9	-
間借り・同居	27	3.7	3.7	-	92.6	-
その他	2	-	-	-	100.0	-
地域別						
北部地域	817	3.8	3.5	5.1	82.0	5.5
南部地域	675	1.5	2.4	5.2	88.1	2.8
ブロック別						
Aブロック	182	1.6	4.9	5.5	83.0	4.9
Bブロック	158	3.8	1.3	1.9	87.3	5.7
Cブロック	118	8.5	5.9	7.6	72.0	5.9
Dブロック	175	4.0	4.0	5.1	82.3	4.6
Eブロック	184	2.7	2.2	6.0	82.6	6.5
Fブロック	237	2.5	2.5	7.2	85.2	2.5
Gブロック	169	0.6	3.0	4.7	88.2	3.6
Hブロック	269	1.1	1.9	3.7	90.7	2.6
居住年数別						
短期居住者	310	2.9	1.9	3.2	91.3	0.6
1年未満	86	2.3	1.2	1.2	94.2	1.2
1年以上5年未満	224	3.1	2.2	4.0	90.2	0.4
中期居住者	457	4.6	4.6	9.4	78.8	2.6
5年以上10年未満	191	6.8	4.2	13.1	72.3	3.7
10年以上20年未満	266	3.0	4.9	6.8	83.5	1.9
長期居住者	757	1.5	2.2	3.3	85.3	7.7

	調査数	週1回以上	月1回〜2回程度	年1回〜数回程度	いない 過去1年間に利用して	無回答
全体	1,529	0.9	1.8	4.4	87.9	5.0
性別						
男性	646	1.2	1.5	5.4	87.9	3.9
女性	847	0.6	2.1	3.9	88.4	5.0
その他	6	-	-	-	100.0	-
年代別						
10歳代	2	-	-	-	100.0	-
20歳代	159	0.6	1.3	1.9	95.6	0.6
30歳代	231	1.7	5.6	10.0	82.3	0.4
40歳代	300	2.7	2.3	8.0	86.3	0.7
50歳代	293	-	1.0	2.0	96.2	0.7
60歳代	207	-	1.0	1.4	93.2	4.3
70歳代以上	305	-	0.3	3.0	79.7	17.0
性・年代別						
男性/10・20歳代	64	-	1.6	1.6	96.9	-
30歳代	89	2.2	4.5	9.0	83.1	1.1
40歳代	139	4.3	1.4	10.1	83.5	0.7
50歳代	120	-	0.8	5.0	93.3	0.8
60歳代	99	-	1.0	2.0	94.9	2.0
70歳代以上	133	-	0.8	3.0	81.2	15.0
女性/10・20歳代	96	1.0	1.0	2.1	94.8	1.0
30歳代	141	1.4	6.4	10.6	81.6	-
40歳代	159	1.3	3.1	6.3	88.7	0.6
50歳代	172	-	1.2	-	98.3	0.6
60歳代	106	-	0.9	0.9	92.5	5.7
70歳代以上	171	-	-	2.9	78.9	18.1
職業別						
自営業	121	1.7	1.7	5.8	87.6	3.3
自由業	14	-	-	7.1	92.9	-
管理職	133	1.5	2.3	9.0	86.5	0.8
事務職	293	1.4	2.4	4.1	91.5	0.7
専門職	212	0.5	1.9	5.7	91.5	0.5
労務職・サービス職	105	1.0	2.9	2.9	93.3	-
パート・アルバイト	176	0.6	1.7	4.5	89.8	3.4
専業主婦(夫)	145	1.4	3.4	6.9	78.6	9.7
学生	18	-	-	-	100.0	-
無職	238	-	0.4	1.3	86.1	12.2
その他	20	-	-	-	85.0	15.0
家族人数別						
1人	375	-	0.3	-	94.4	5.3
2人	495	-	0.6	1.2	92.9	5.3
3人	301	2.3	3.7	6.3	84.4	3.3
4人	229	0.9	4.8	14.0	78.2	2.2
5人	60	6.7	3.3	15.0	75.0	-
6人以上	27	-	-	7.4	85.2	7.4
ライフステージ別						
独身期	213	-	-	0.9	98.6	0.5
家族形成期	213	5.6	9.4	17.8	66.7	0.5
家族成長前期	148	0.7	2.0	10.8	85.8	0.7
家族成長後期	82	-	2.4	1.2	93.9	2.4
家族成熟期	95	-	2.1	1.1	95.8	1.1
高齢期	353	-	0.3	2.5	86.1	11.0
その他	341	-	-	-	98.5	1.5
居住形態別						
持ち家・一戸建て	422	0.7	1.2	4.5	86.3	7.3
持ち家・共同住宅	393	0.3	1.8	5.9	89.6	2.5
民間の賃貸・一戸建て	64	6.3	1.6	6.3	82.8	3.1
民間の賃貸・共同住宅	471	0.8	2.5	4.2	89.2	3.2
公的賃貸住宅	102	-	1.0	2.0	90.2	6.9
社団・職員宿舎・寮	13	7.7	7.7	-	84.6	-
間借り・同居	27	-	3.7	-	96.3	-
その他	2	-	-	-	100.0	-
地域別						
北部地域	817	0.9	2.0	4.7	87.0	5.5
南部地域	675	0.9	1.8	4.4	89.9	3.0
ブロック別						
Aブロック	182	-	3.8	4.4	86.8	4.9
Bブロック	158	0.6	-	5.1	88.6	5.7
Cブロック	118	1.7	4.2	5.9	82.2	5.9
Dブロック	175	1.1	1.7	3.4	89.1	4.6
Eブロック	184	1.1	0.5	4.9	87.0	6.5
Fブロック	237	0.8	3.8	4.6	88.2	2.5
Gブロック	169	1.2	0.6	4.1	90.5	3.6
Hブロック	269	0.7	0.7	4.5	91.1	3.0
居住年数別						
短期居住者	310	1.9	2.6	3.5	91.3	0.6
1年未満	86	2.3	1.2	1.2	94.2	1.2
1年以上5年未満	224	1.8	3.1	4.5	90.2	0.4
中期居住者	457	1.3	3.3	7.4	85.3	2.6
5年以上10年未満	191	1.6	4.2	11.0	79.6	3.7
10年以上20年未満	266	1.1	2.6	4.9	89.5	1.9
長期居住者	757	0.1	0.7	2.9	88.4	7.9

(調査数は件数、それ以外の数値は%)

問 7 あなたは、区の施設をどれくらいの頻度で利用していますか。施設ごとにあてはまるものを1つ選んでください。また、過去1年に利用していない場合は、利用しなかった理由について、あてはまるものをすべて選んでください。【利用頻度】

(9) 高齢者就労支援施設(シルバー人材センター)

(10) 元気高齢者施設(立花ゆうゆう館・梅若ゆうゆう館・いきいきプラザ)

	調査数	週1回以上	月1回〜2回程度	年1回〜数回程度	いかない	過去1年間に利用して	無回答
全体	1,529	0.3	0.4	1.5	93.1	4.6	
性別							
男性	646	0.5	0.5	1.7	93.5	3.9	
女性	847	0.2	0.4	1.2	93.7	4.5	
その他	6	-	-	-	100.0	-	
年代別							
10歳代	2	-	-	-	100.0	-	
20歳代	159	-	-	0.6	98.7	0.6	
30歳代	231	-	-	0.4	99.1	0.4	
40歳代	300	-	-	0.7	98.7	0.7	
50歳代	293	0.3	-	0.7	98.6	0.3	
60歳代	207	-	1.0	1.9	92.8	4.3	
70歳代以上	305	1.3	1.3	3.6	77.7	16.1	
性・年代別							
男性/10・20歳代	64	-	-	1.6	98.4	-	
30歳代	89	-	-	-	98.9	1.1	
40歳代	139	-	-	0.7	98.6	0.7	
50歳代	120	-	-	1.7	97.5	0.8	
60歳代	99	-	1.0	2.0	94.9	2.0	
70歳代以上	133	2.3	1.5	3.8	77.4	15.0	
女性/10・20歳代	96	-	-	-	99.0	1.0	
30歳代	141	-	-	0.7	99.3	-	
40歳代	159	-	-	0.6	98.7	0.6	
50歳代	172	0.6	-	-	99.4	-	
60歳代	106	-	0.9	1.9	91.5	5.7	
70歳代以上	171	0.6	1.2	3.5	78.4	16.4	
職業別							
自営業	121	0.8	1.7	0.8	93.4	3.3	
自由業	14	-	-	-	100.0	-	
管理職	133	-	-	0.8	98.5	0.8	
事務職	293	-	0.3	0.3	98.6	0.7	
専門職	212	-	-	1.4	98.1	0.5	
労務職・サービス職	105	-	-	1.0	99.0	-	
パート・アルバイト	176	-	0.6	2.3	93.8	3.4	
専業主婦(夫)	145	-	0.7	2.1	89.0	8.3	
学生	18	-	-	-	100.0	-	
無職	238	1.7	0.4	2.5	84.0	11.3	
その他	20	-	-	5.0	80.0	15.0	
家族人数別							
1人	375	0.3	-	1.3	93.6	4.8	
2人	495	0.6	0.4	1.6	92.3	5.1	
3人	301	-	0.7	0.7	95.3	3.3	
4人	229	0.4	0.4	1.7	95.6	1.7	
5人	60	-	-	3.3	96.7	-	
6人以上	27	-	3.7	-	88.9	7.4	
ライフステージ別							
独身期	213	-	-	-	99.5	0.5	
家族形成期	213	-	-	0.9	98.6	0.5	
家族成長前期	148	-	-	2.0	97.3	0.7	
家族成長後期	82	-	1.2	1.2	95.1	2.4	
家族成熟期	95	-	1.1	2.1	95.8	1.1	
高齢期	353	0.8	1.1	3.1	84.1	10.8	
その他	341	0.3	-	0.6	97.9	1.2	
居住形態別							
持ち家・一戸建て	422	0.7	0.9	1.4	89.8	7.1	
持ち家・共同住宅	393	0.3	0.3	2.3	95.2	2.0	
民間の賃貸・一戸建て	64	-	-	-	96.9	3.1	
民間の賃貸・共同住宅	471	-	-	0.6	96.4	3.0	
公的賃貸住宅	102	1.0	1.0	2.9	88.2	6.9	
社団・職員宿舍・寮	13	-	-	-	100.0	-	
間借り・同居	27	-	-	-	100.0	-	
その他	2	-	-	-	100.0	-	
地域別							
北部地域	817	0.4	0.6	1.5	92.4	5.1	
南部地域	675	0.3	0.1	1.3	95.4	2.8	
ブロック別							
Aブロック	182	-	-	0.5	94.5	4.9	
Bブロック	158	1.3	0.6	1.3	92.4	4.4	
Cブロック	118	-	0.8	1.7	91.5	5.9	
Dブロック	175	-	0.6	1.1	93.7	4.6	
Eブロック	184	0.5	1.1	2.7	89.7	6.0	
Fブロック	237	0.4	0.4	1.3	95.8	2.1	
Gブロック	169	-	-	1.8	94.7	3.6	
Hブロック	269	0.4	-	1.1	95.5	3.0	
居住年数別							
短期居住者	310	-	-	0.3	99.0	0.6	
1年未満	86	-	-	-	98.8	1.2	
1年以上5年未満	224	-	-	0.4	99.1	0.4	
中期居住者	457	0.2	-	1.5	95.8	2.4	
5年以上10年未満	191	0.5	-	1.6	94.8	3.1	
10年以上20年未満	266	-	-	1.5	96.6	1.9	
長期居住者	757	0.5	0.8	2.0	89.3	7.4	

	調査数	週1回以上	月1回〜2回程度	年1回〜数回程度	いかない	過去1年間に利用して	無回答
全体	1,529	0.6	0.9	1.6	92.7	4.3	
性別							
男性	646	0.5	0.9	2.2	92.9	3.6	
女性	847	0.7	0.9	0.9	93.4	4.0	
その他	6	-	-	-	100.0	-	
年代別							
10歳代	2	-	-	-	100.0	-	
20歳代	159	-	-	0.6	98.7	0.6	
30歳代	231	-	-	-	99.6	0.4	
40歳代	300	0.3	-	1.3	97.7	0.7	
50歳代	293	-	-	1.4	98.3	0.3	
60歳代	207	-	1.0	0.5	94.2	4.3	
70歳代以上	305	2.6	3.9	3.9	75.4	14.1	
性・年代別							
男性/10・20歳代	64	-	-	1.6	98.4	-	
30歳代	89	-	-	-	98.9	1.1	
40歳代	139	-	-	2.2	97.1	0.7	
50歳代	120	-	-	2.5	96.7	0.8	
60歳代	99	-	1.0	1.0	96.0	2.0	
70歳代以上	133	2.3	3.8	4.5	75.9	13.5	
女性/10・20歳代	96	-	-	-	99.0	1.0	
30歳代	141	-	-	-	100.0	-	
40歳代	159	0.6	-	0.6	98.1	0.6	
50歳代	172	-	-	0.6	99.4	-	
60歳代	106	-	0.9	-	93.4	5.7	
70歳代以上	171	2.9	4.1	3.5	75.4	14.0	
職業別							
自営業	121	-	0.8	2.5	93.4	3.3	
自由業	14	-	7.1	-	92.9	-	
管理職	133	-	-	1.5	97.7	0.8	
事務職	293	0.3	-	0.3	98.6	0.7	
専門職	212	0.5	-	0.9	98.6	-	
労務職・サービス職	105	-	1.0	1.0	98.1	-	
パート・アルバイト	176	-	0.6	2.8	93.2	3.4	
専業主婦(夫)	145	2.8	-	1.4	89.0	6.9	
学生	18	-	-	-	100.0	-	
無職	238	1.3	4.2	2.5	81.9	10.1	
その他	20	-	-	-	85.0	15.0	
家族人数別							
1人	375	1.1	0.5	0.5	93.6	4.3	
2人	495	0.6	1.6	2.8	90.7	4.2	
3人	301	0.7	0.7	0.7	94.7	3.3	
4人	229	-	0.4	1.3	96.1	2.2	
5人	60	-	-	-	100.0	-	
6人以上	27	-	3.7	3.7	88.9	3.7	
ライフステージ別							
独身期	213	-	-	-	99.5	0.5	
家族形成期	213	-	-	0.9	98.6	0.5	
家族成長前期	148	0.7	0.7	2.0	96.6	-	
家族成長後期	82	-	-	-	97.6	2.4	
家族成熟期	95	-	1.1	-	97.9	1.1	
高齢期	353	2.0	2.5	2.8	82.7	9.9	
その他	341	-	0.3	1.2	97.4	1.2	
居住形態別							
持ち家・一戸建て	422	0.7	2.1	1.7	88.6	6.9	
持ち家・共同住宅	393	-	0.8	2.0	95.4	1.8	
民間の賃貸・一戸建て	64	-	-	-	96.9	3.1	
民間の賃貸・共同住宅	471	0.2	-	0.2	96.8	2.8	
公的賃貸住宅	102	3.9	2.0	5.9	83.3	4.9	
社団・職員宿舍・寮	13	-	-	-	100.0	-	
間借り・同居	27	-	-	-	100.0	-	
その他	2	-	-	-	100.0	-	
地域別							
北部地域	817	0.7	1.2	2.1	91.6	4.4	
南部地域	675	0.4	0.6	0.7	95.4	2.8	
ブロック別							
Aブロック	182	0.5	1.6	3.8	89.6	4.4	
Bブロック	158	0.6	1.3	0.6	93.7	3.8	
Cブロック	118	1.7	0.8	4.2	89.8	3.4	
Dブロック	175	0.6	2.3	-	93.1	4.0	
Eブロック	184	0.5	-	2.2	91.3	6.0	
Fブロック	237	0.4	-	0.8	96.6	2.1	
Gブロック	169	1.2	1.8	1.8	91.7	3.6	
Hブロック	269	-	0.4	-	96.7	3.0	
居住年数別							
短期居住者	310	-	-	0.6	98.7	0.6	
1年未満	86	-	-	-	98.8	1.2	
1年以上5年未満	224	-	-	0.9	98.7	0.4	
中期居住者	457	0.4	0.7	1.1	95.4	2.4	
5年以上10年未満	191	0.5	-	1.0	95.3	3.1	
10年以上20年未満	266	0.4	1.1	1.1	95.5	1.9	
長期居住者	757	0.9	1.5	2.1	88.9	6.6	

(調査数は件数、それ以外の数値は%)

問 7 あなたは、区の施設をどれくらいの頻度で利用していますか。施設ごとにあてはまるものを1つ選んでください。また、過去1年に利用していない場合は、利用しなかった理由について、あてはまるものをすべて選んでください。【利用頻度】

(11) 保健センター (向島・本所)

(12) その他の福祉施設

(ボランティアセンター・福祉保健センターなど)

	調査数	週1回以上	月1回〜2回程度	年1回〜数回程度	過ない1年間に利用して	無回答
全体	1,529	0.3	0.8	14.3	80.2	4.4
性別						
男性	646	0.3	0.5	12.1	83.6	3.6
女性	847	0.4	1.1	16.1	78.2	4.4
その他	6	-	-	16.7	83.3	-
年代別						
10歳代	2	-	-	50.0	50.0	-
20歳代	159	-	1.3	11.3	87.4	-
30歳代	231	0.4	3.5	24.2	71.4	0.4
40歳代	300	0.3	0.3	19.3	79.3	0.7
50歳代	293	0.7	-	12.3	87.0	-
60歳代	207	-	-	12.1	83.6	4.3
70歳代以上	305	0.3	0.3	6.6	76.7	16.1
性・年代別						
男性/10・20歳代	64	-	-	12.5	87.5	-
30歳代	89	-	3.4	13.5	82.0	1.1
40歳代	139	-	-	19.4	79.9	0.7
50歳代	120	0.8	-	7.5	91.7	-
60歳代	99	-	-	12.1	85.9	2.0
70歳代以上	133	0.8	-	6.8	78.2	14.3
女性/10・20歳代	96	-	2.1	11.5	86.5	-
30歳代	141	0.7	3.5	31.2	64.5	-
40歳代	159	0.6	0.6	19.5	78.6	0.6
50歳代	172	0.6	-	15.1	84.3	-
60歳代	106	-	-	12.3	82.1	5.7
70歳代以上	171	-	0.6	6.4	76.0	17.0
職業別						
自営業	121	-	-	17.4	78.5	4.1
自由業	14	-	-	28.6	71.4	-
管理職	133	-	-	12.8	86.5	0.8
事務職	293	-	0.7	14.7	84.3	0.3
専門職	212	0.5	1.9	14.2	83.0	0.5
労務職・サービス職	105	-	1.0	13.3	85.7	-
パート・アルバイト	176	-	0.6	14.2	81.8	3.4
専業主婦(夫)	145	1.4	2.1	21.4	67.6	7.6
学生	18	-	-	11.1	88.9	-
無職	238	0.8	0.4	9.2	79.0	10.5
その他	20	-	-	20.0	65.0	15.0
家族人数別						
1人	375	0.5	0.3	5.9	89.3	4.0
2人	495	-	1.2	9.1	84.6	5.1
3人	301	0.3	1.0	21.6	74.1	3.0
4人	229	0.9	-	26.6	70.3	2.2
5人	60	-	3.3	26.7	68.3	1.7
6人以上	27	-	-	18.5	74.1	7.4
ライフステージ別						
独身期	213	-	-	5.6	94.4	-
家族形成期	213	0.5	5.2	39.4	54.5	0.5
家族成長前期	148	1.4	-	22.3	75.7	0.7
家族成長後期	82	-	-	14.6	82.9	2.4
家族成熟期	95	-	-	12.6	86.3	1.1
高齢期	353	0.3	0.3	7.6	81.6	10.2
その他	341	0.3	-	9.1	89.7	0.9
居住形態別						
持ち家・一戸建て	422	-	0.9	15.4	76.8	6.9
持ち家・共同住宅	393	0.5	0.5	15.8	80.9	2.3
民間の賃貸・一戸建て	64	-	-	18.8	78.1	3.1
民間の賃貸・共同住宅	471	0.6	0.8	12.7	83.7	2.1
公的賃貸住宅	102	-	1.0	9.8	81.4	7.8
社団・職員宿舍・寮	13	-	7.7	23.1	69.2	-
間借り・同居	27	-	-	11.1	88.9	-
その他	2	-	-	-	100.0	-
地域別						
北部地域	817	0.1	1.0	14.7	79.2	5.0
南部地域	675	0.6	0.6	14.1	82.2	2.5
ブロック別						
Aブロック	182	-	1.6	16.5	76.9	4.9
Bブロック	158	-	0.6	10.8	83.5	5.1
Cブロック	118	-	1.7	16.1	76.3	5.9
Dブロック	175	-	0.6	16.0	79.4	4.0
Eブロック	184	0.5	0.5	14.1	79.3	5.4
Fブロック	237	0.4	0.4	15.2	81.9	2.1
Gブロック	169	1.2	-	14.2	81.1	3.6
Hブロック	269	0.4	1.1	13.0	83.3	2.2
居住年数別						
短期居住者	310	0.3	2.9	13.9	82.3	0.6
1年未満	86	-	3.5	2.3	93.0	1.2
1年以上5年未満	224	0.4	2.7	18.3	78.1	0.4
中期居住者	457	0.7	0.4	17.9	79.0	2.0
5年以上10年未満	191	0.5	1.0	23.6	72.3	2.6
10年以上20年未満	266	0.8	-	13.9	83.8	1.5
長期居住者	757	0.1	0.1	12.3	80.2	7.3

(調査数は件数、それ以外の数値は%)

	調査数	週1回以上	月1回〜2回程度	年1回〜数回程度	過ない1年間に利用して	無回答
全体	1,529	0.3	0.9	3.3	91.0	4.6
性別						
男性	646	0.2	0.5	3.3	92.4	3.7
女性	847	0.4	1.3	3.0	90.8	4.6
その他	6	-	-	-	100.0	-
年代別						
10歳代	2	-	-	-	100.0	-
20歳代	159	-	0.6	1.3	98.1	-
30歳代	231	-	0.9	2.2	96.5	0.4
40歳代	300	0.3	1.0	2.7	95.3	0.7
50歳代	293	0.3	0.7	2.0	96.9	-
60歳代	207	0.5	1.4	5.8	87.9	4.3
70歳代以上	305	0.3	1.0	4.3	77.7	16.7
性・年代別						
男性/10・20歳代	64	-	-	1.6	98.4	-
30歳代	89	-	1.1	2.2	95.5	1.1
40歳代	139	-	0.7	2.9	95.7	0.7
50歳代	120	0.8	-	1.7	97.5	-
60歳代	99	-	1.0	7.1	89.9	2.0
70歳代以上	133	-	-	3.8	81.2	15.0
女性/10・20歳代	96	-	1.0	1.0	97.9	-
30歳代	141	-	0.7	2.1	97.2	-
40歳代	159	0.6	1.3	2.5	95.0	0.6
50歳代	172	-	1.2	2.3	96.5	-
60歳代	106	0.9	1.9	4.7	86.8	5.7
70歳代以上	171	0.6	1.8	4.7	75.4	17.5
職業別						
自営業	121	-	0.8	3.3	91.7	4.1
自由業	14	-	-	7.1	92.9	-
管理職	133	-	2.3	3.8	93.2	0.8
事務職	293	-	0.3	1.4	98.0	0.3
専門職	212	-	1.4	3.3	94.8	0.5
労務職・サービス職	105	-	-	1.9	98.1	-
パート・アルバイト	176	0.6	1.7	1.7	92.6	3.4
専業主婦(夫)	145	0.7	1.4	4.8	84.8	8.3
学生	18	-	-	5.6	94.4	-
無職	238	0.8	0.4	4.2	83.2	11.3
その他	20	-	-	5.0	80.0	15.0
家族人数別						
1人	375	0.3	0.8	2.4	91.7	4.8
2人	495	0.2	1.0	3.0	90.5	5.3
3人	301	0.3	1.3	3.3	92.0	3.0
4人	229	-	0.9	3.9	93.0	2.2
5人	60	-	-	3.3	96.7	-
6人以上	27	-	-	-	92.6	7.4
ライフステージ別						
独身期	213	-	0.5	0.5	99.1	-
家族形成期	213	-	0.9	2.8	95.8	0.5
家族成長前期	148	0.7	0.7	4.7	93.2	0.7
家族成長後期	82	-	1.2	2.4	93.9	2.4
家族成熟期	95	-	2.1	4.2	92.6	1.1
高齢期	353	0.6	1.1	5.1	82.4	10.8
その他	341	0.3	0.9	2.1	95.9	0.9
居住形態別						
持ち家・一戸建て	422	0.2	0.9	2.8	88.6	7.3
持ち家・共同住宅	393	0.3	1.8	3.1	92.9	2.0
民間の賃貸・一戸建て	64	-	1.6	4.7	90.6	3.1
民間の賃貸・共同住宅	471	0.4	0.2	2.5	94.3	2.5
公的賃貸住宅	102	-	1.0	5.9	85.3	7.8
社団・職員宿舍・寮	13	-	-	-	100.0	-
間借り・同居	27	-	-	3.7	96.3	-
その他	2	-	-	-	100.0	-
地域別						
北部地域	817	0.2	0.6	3.4	90.6	5.1
南部地域	675	0.3	1.3	2.7	92.9	2.8
ブロック別						
Aブロック	182	-	0.5	3.8	90.1	5.5
Bブロック	158	0.6	-	1.9	92.4	5.1
Cブロック	118	-	-	2.5	91.5	5.9
Dブロック	175	-	1.7	4.6	89.7	4.0
Eブロック	184	0.5	0.5	3.8	89.7	5.4
Fブロック	237	-	1.3	3.4	92.8	2.5
Gブロック	169	0.6	2.4	4.1	89.3	3.6
Hブロック	269	0.4	0.7	1.1	95.2	2.6
居住年数別						
短期居住者	310	-	-	1.0	98.4	0.6
1年未満	86	-	-	2.3	96.5	1.2
1年以上5年未満	224	-	-	0.4	99.1	0.4
中期居住者	457	0.4	1.5	3.1	92.8	2.2
5年以上10年未満	191	0.5	1.0	3.1	92.7	2.6
10年以上20年未満	266	0.4	1.9	3.0	92.9	1.9
長期居住者	757	0.3	0.9	4.2	87.2	7.4



問 7 あなたは、区の施設をどれくらいの頻度で利用していますか。施設ごとにあてはまるものを1つ選んでください。また、過去1年に利用していない場合は、利用しなかった理由について、あてはまるものをすべて選んでください。【利用頻度】

(13) 図書館

	調査数	週1回以上	月1回〜2回程度	年1回〜数回程度	いかない	過去1年間に利用して	無回答
全体	1,529	5.0	11.6	20.9	58.5	4.1	
性別							
男性	646	5.7	11.9	21.7	57.4	3.3	
女性	847	4.3	11.7	20.4	59.7	3.9	
その他	6	16.7	-	16.7	66.7	-	
年代別							
10歳代	2	-	-	-	100.0	-	
20歳代	159	1.3	6.9	20.8	71.1	-	
30歳代	231	4.8	15.2	19.9	59.7	0.4	
40歳代	300	8.0	18.0	20.3	53.0	0.7	
50歳代	293	3.1	9.9	25.9	61.1	-	
60歳代	207	5.8	10.6	18.8	60.9	3.9	
70歳代以上	305	4.6	8.2	19.0	53.4	14.8	
性・年代別							
男性/10・20歳代	64	-	4.7	25.0	70.3	-	
30歳代	89	5.6	15.7	15.7	61.8	1.1	
40歳代	139	5.8	19.4	18.7	55.4	0.7	
50歳代	120	4.2	10.8	29.2	55.8	-	
60歳代	99	7.1	11.1	18.2	62.6	1.0	
70歳代以上	133	7.5	6.8	23.3	48.9	13.5	
女性/10・20歳代	96	2.1	8.3	17.7	71.9	-	
30歳代	141	4.3	14.9	22.7	58.2	-	
40歳代	159	9.4	17.0	22.0	50.9	0.6	
50歳代	172	2.3	9.3	23.3	65.1	-	
60歳代	106	4.7	10.4	19.8	59.4	5.7	
70歳代以上	171	2.3	9.4	15.8	57.3	15.2	
職業別							
自営業	121	4.1	10.7	20.7	61.2	3.3	
自由業	14	-	28.6	14.3	57.1	-	
管理職	133	5.3	17.3	20.3	56.4	0.8	
事務職	293	4.8	13.3	21.5	60.1	0.3	
専門職	212	3.8	8.5	24.1	63.2	0.5	
労務職・サービス職	105	2.9	11.4	16.2	69.5	-	
パート・アルバイト	176	7.4	14.8	18.8	55.7	3.4	
専業主婦(夫)	145	4.1	10.3	19.3	60.0	6.2	
学生	18	5.6	16.7	38.9	38.9	-	
無職	238	6.3	9.2	23.1	51.3	10.1	
その他	20	-	-	10.0	75.0	15.0	
家族人数別							
1人	375	4.0	8.3	18.7	64.5	4.5	
2人	495	3.6	9.9	17.6	64.6	4.2	
3人	301	7.3	15.0	22.3	52.8	2.7	
4人	229	6.1	16.6	27.5	48.0	1.7	
5人	60	5.0	18.3	25.0	51.7	-	
6人以上	27	3.7	3.7	37.0	48.1	7.4	
ライフステージ別							
独身期	213	1.9	7.5	20.7	70.0	-	
家族形成期	213	6.6	19.7	17.8	55.4	0.5	
家族成長前期	148	7.4	20.9	39.9	31.1	0.7	
家族成長後期	82	4.9	9.8	26.8	56.1	2.4	
家族成熟期	95	7.4	8.4	13.7	69.5	1.1	
高齢期	353	4.2	9.3	20.7	56.1	9.6	
その他	341	4.7	10.0	17.6	66.6	1.2	
居住形態別							
持ち家・一戸建て	422	5.5	8.8	21.6	57.6	6.6	
持ち家・共同住宅	393	6.6	14.8	24.4	52.4	1.8	
民間の賃貸・一戸建て	64	6.3	21.9	14.1	56.3	1.6	
民間の賃貸・共同住宅	471	3.0	10.8	17.6	66.5	2.1	
公的賃貸住宅	102	4.9	13.7	24.5	50.0	6.9	
社団・職員宿舍・寮	13	-	15.4	7.7	76.9	-	
間借り・同居	27	7.4	-	22.2	70.4	-	
その他	2	-	-	-	100.0	-	
地域別							
北部地域	817	5.0	10.9	22.4	57.4	4.3	
南部地域	675	4.9	12.9	19.0	60.6	2.7	
ブロック別							
Aブロック	182	2.2	10.4	19.8	62.6	4.9	
Bブロック	158	4.4	10.1	29.1	54.4	1.9	
Cブロック	118	5.9	7.6	26.3	55.1	5.1	
Dブロック	175	5.1	10.9	19.4	61.1	3.4	
Eブロック	184	7.6	14.1	19.6	52.7	6.0	
Fブロック	237	3.4	13.1	19.4	62.0	2.1	
Gブロック	169	5.9	13.6	16.6	60.4	3.6	
Hブロック	269	5.6	12.3	20.1	59.5	2.6	
居住年数別							
短期居住者	310	5.5	10.0	13.9	70.3	0.3	
1年未満	86	3.5	9.3	10.5	75.6	1.2	
1年以上5年未満	224	6.3	10.3	15.2	68.3	-	
中期居住者	457	5.7	17.7	25.6	48.8	2.2	
5年以上10年未満	191	7.3	16.8	20.9	52.4	2.6	
10年以上20年未満	266	4.5	18.4	28.9	46.2	1.9	
長期居住者	757	4.4	8.5	21.0	59.7	6.5	

(調査数は件数、それ以外の数値は%)

(14) 資料館・文化施設(トリフォニーホール・郷土文化資料館・北斎美術館など)

	調査数	週1回以上	月1回〜2回程度	年1回〜数回程度	いかない	過去1年間に利用して	無回答
全体	1,529	0.7	2.6	20.0	72.1	4.6	
男性	646	0.8	2.5	20.0	72.8	4.0	
女性	847	0.7	2.6	20.3	72.0	4.4	
その他	6	-	-	16.7	83.3	-	
10歳代	2	-	-	-	100.0	-	
20歳代	159	0.6	1.9	11.3	86.2	-	
30歳代	231	0.9	2.2	19.9	76.6	0.4	
40歳代	300	-	3.0	22.3	74.0	0.7	
50歳代	293	0.7	2.0	20.5	76.5	0.3	
60歳代	207	0.5	3.4	23.7	68.1	4.3	
70歳代以上	305	1.6	2.6	20.3	59.3	16.1	
男性/10・20歳代	64	-	1.6	14.1	84.4	-	
30歳代	89	1.1	3.4	18.0	76.4	1.1	
40歳代	139	-	2.2	21.6	75.5	0.7	
50歳代	120	0.8	0.8	23.3	74.2	0.8	
60歳代	99	1.0	5.1	18.2	73.7	2.0	
70歳代以上	133	1.5	2.3	21.1	60.2	15.0	
女性/10・20歳代	96	1.0	2.1	9.4	87.5	-	
30歳代	141	0.7	1.4	21.3	76.6	-	
40歳代	159	-	3.8	23.3	72.3	0.6	
50歳代	172	0.6	2.9	18.0	78.5	-	
60歳代	106	-	1.9	29.2	63.2	5.7	
70歳代以上	171	1.8	2.9	19.9	59.1	16.4	
自営業	121	1.7	2.5	14.9	77.7	3.3	
自由業	14	-	7.1	35.7	57.1	-	
管理職	133	2.3	3.8	29.3	63.9	0.8	
事務職	293	-	2.7	19.1	77.8	0.3	
専門職	212	0.5	1.4	17.5	80.2	0.5	
労務職・サービス職	105	1.0	1.9	10.5	86.7	-	
パート・アルバイト	176	0.6	3.4	22.7	69.9	3.4	
専業主婦(夫)	145	-	2.8	26.9	62.8	7.6	
学生	18	5.6	-	27.8	66.7	-	
無職	238	0.8	1.7	20.2	65.5	11.8	
その他	20	-	-	5.0	80.0	15.0	
1人	375	0.3	2.4	17.6	74.9	4.8	
2人	495	0.8	3.4	20.4	70.5	4.8	
3人	301	1.0	2.3	22.6	71.1	3.0	
4人	229	0.9	1.7	22.7	72.5	2.2	
5人	60	1.7	1.7	16.7	80.0	-	
6人以上	27	-	-	11.1	81.5	7.4	
独身期	213	0.5	2.8	15.0	81.7	-	
家族形成期	213	0.9	0.9	19.7	77.9	0.5	
家族成長前期	148	-	2.7	29.1	67.6	0.7	
家族成長後期	82	1.2	1.2	18.3	76.8	2.4	
家族成熟期	95	2.1	3.2	25.3	68.4	1.1	
高齢期	353	1.4	2.8	21.8	63.2	10.8	
その他	341	-	3.2	18.2	77.4	1.2	
持ち家・一戸建て	422	0.7	2.1	18.2	71.8	7.1	
持ち家・共同住宅	393	0.8	3.6	26.2	67.7	1.8	
民間の賃貸・一戸建て	64	-	3.1	12.5	81.3	3.1	
民間の賃貸・共同住宅	471	0.4	2.3	17.6	76.4	3.2	
公的賃貸住宅	102	2.9	2.0	19.6	68.6	6.9	
社団・職員宿舍・寮	13	-	-	15.4	84.6	-	
間借り・同居	27	-	-	29.6	70.4	-	
その他	2	-	-	50.0	50.0	-	
北部地域	817	0.4	2.1	16.5	75.8	5.3	
南部地域	675	1.2	3.1	24.7	68.3	2.7	
Aブロック	182	0.5	1.1	18.1	75.3	4.9	
Bブロック	158	-	0.6	15.2	79.1	5.1	
Cブロック	118	0.8	1.7	14.4	77.1	5.9	
Dブロック	175	-	3.4	16.0	76.0	4.6	
Eブロック	184	0.5	3.3	17.9	72.3	6.0	
Fブロック	237	1.3	3.8	26.2	66.7	2.1	
Gブロック	169	3.0	1.8	24.3	67.5	3.6	
Hブロック	269	-	3.3	23.8	70.3	2.6	
短期居住者	310	0.3	2.6	16.1	80.0	1.0	
1年未満	86	1.2	3.5	9.3	84.9	1.2	
1年以上5年未満	224	-	2.2	18.8	78.1	0.9	
中期居住者	457	1.1	2.6	23.9	70.0	2.4	
5年以上10年未満	191	2.1	3.1	17.8	73.8	3.1	
10年以上20年未満	266	0.4	2.3	28.2	67.3	1.9	
長期居住者	757	0.7	2.5	19.3	70.3	7.3	

問 7 あなたは、区の施設をどれくらいの頻度で利用していますか。施設ごとにあてはまるものを1つ選んでください。また、過去1年に利用していない場合は、利用しなかった理由について、あてはまるものをすべて選んでください。【利用頻度】

(15) 屋内体育施設（スポーツ健康センター・両国屋内プール・総合体育館など）

(16) 屋外体育施設（野球場・テニスコートなど）

	調査数	週1回以上	月1回〜2回程度	年1回〜数回程度	い過ない1年間に利用して	無回答
全体	1,529	3.1	4.1	14.2	74.0	4.6
性別						
男性	646	3.1	4.6	16.9	71.7	3.7
女性	847	3.2	3.8	12.2	76.4	4.5
その他	6	-	-	16.7	83.3	-
年代別						
10歳代	2	-	-	-	100.0	-
20歳代	159	0.6	1.9	18.2	79.2	-
30歳代	231	3.9	8.7	18.2	68.8	0.4
40歳代	300	3.7	6.7	21.0	68.0	0.7
50歳代	293	4.1	2.4	12.6	80.9	-
60歳代	207	3.4	2.4	12.1	77.8	4.3
70歳代以上	305	2.0	2.3	5.6	73.8	16.4
性・年代別						
男性/10・20歳代	64	1.6	-	23.4	75.0	-
30歳代	89	3.4	11.2	21.3	62.9	1.1
40歳代	139	3.6	7.2	24.5	64.0	0.7
50歳代	120	5.0	1.7	15.0	78.3	-
60歳代	99	3.0	3.0	11.1	80.8	2.0
70歳代以上	133	0.8	3.8	9.0	71.4	15.0
女性/10・20歳代	96	-	3.1	14.6	82.3	-
30歳代	141	4.3	7.1	16.3	72.3	-
40歳代	159	3.8	6.3	18.2	71.1	0.6
50歳代	172	3.5	2.9	10.5	83.1	-
60歳代	106	3.8	1.9	13.2	75.5	5.7
70歳代以上	171	2.9	1.2	2.9	76.0	17.0
職業別						
自営業	121	3.3	3.3	14.9	74.4	4.1
自由業	14	-	7.1	14.3	78.6	-
管理職	133	3.8	5.3	18.8	71.4	0.8
事務職	293	3.1	6.8	15.4	74.4	0.3
専門職	212	0.5	3.8	21.2	74.1	0.5
労務職・サービス職	105	4.8	5.7	12.4	77.1	-
パート・アルバイト	176	2.3	4.5	14.8	75.0	3.4
専業主婦（夫）	145	9.0	2.1	10.3	71.0	7.6
学生	18	5.6	-	38.9	55.6	-
無職	238	1.7	1.3	5.9	79.8	11.3
その他	20	-	-	10.0	75.0	15.0
家族人数別						
1人	375	1.3	2.9	10.1	81.1	4.5
2人	495	1.8	3.0	11.9	78.0	5.3
3人	301	5.3	6.0	14.3	71.8	2.7
4人	229	3.9	6.1	22.7	65.1	2.2
5人	60	6.7	6.7	28.3	56.7	1.7
6人以上	27	11.1	-	11.1	70.4	7.4
ライフステージ別						
独身期	213	0.9	2.8	16.0	80.3	-
家族形成期	213	4.7	8.0	21.1	65.7	0.5
家族成長前期	148	7.4	9.5	33.1	49.3	0.7
家族成長後期	82	3.7	4.9	9.8	79.3	2.4
家族成熟期	95	4.2	3.2	16.8	74.7	1.1
高齢期	353	3.1	2.3	5.1	78.5	11.0
その他	341	1.2	2.9	11.1	83.9	0.9
居住形態別						
持ち家・一戸建て	422	3.6	2.8	14.9	71.8	6.9
持ち家・共同住宅	393	3.1	6.1	15.0	73.5	2.3
民間の賃貸・一戸建て	64	1.6	12.5	9.4	73.4	3.1
民間の賃貸・共同住宅	471	2.3	3.4	13.2	78.6	2.5
公的賃貸住宅	102	4.9	1.0	16.7	69.6	7.8
社団・職員宿舍・寮	13	15.4	-	15.4	69.2	-
間借り・同居	27	3.7	3.7	14.8	77.8	-
その他	2	-	-	-	100.0	-
地域別						
北部地域	817	2.4	3.1	14.1	75.3	5.1
南部地域	675	4.0	5.5	14.5	73.3	2.7
ブロック別						
Aブロック	182	2.2	2.2	14.3	75.8	5.5
Bブロック	158	3.2	2.5	7.0	82.3	5.1
Cブロック	118	3.4	4.2	20.3	66.1	5.9
Dブロック	175	1.7	4.0	14.3	76.0	4.0
Eブロック	184	2.2	2.7	15.8	73.9	5.4
Fブロック	237	3.8	5.5	14.3	74.3	2.1
Gブロック	169	7.7	5.9	16.6	66.3	3.6
Hブロック	269	1.9	5.2	13.4	77.0	2.6
居住年数別						
短期居住者	310	1.6	5.8	12.6	79.4	0.6
1年未満	86	1.2	8.1	12.8	76.7	1.2
1年以上5年未満	224	1.8	4.9	12.5	80.4	0.4
中期居住者	457	4.6	5.3	20.8	67.2	2.2
5年以上10年未満	191	3.7	5.2	20.4	68.1	2.6
10年以上20年未満	266	5.3	5.3	21.1	66.5	1.9
長期居住者	757	2.8	2.6	10.7	76.5	7.4

	調査数	週1回以上	月1回〜2回程度	年1回〜数回程度	い過ない1年間に利用して	無回答
全体	1,529	1.0	1.4	3.4	89.6	4.5
性別						
男性	646	1.7	1.9	5.0	87.8	3.7
女性	847	0.6	1.2	2.1	91.7	4.4
その他	6	-	-	-	100.0	-
年代別						
10歳代	2	-	-	-	100.0	-
20歳代	159	-	0.6	4.4	94.3	0.6
30歳代	231	0.4	1.7	3.5	93.9	0.4
40歳代	300	1.7	1.7	4.3	91.7	0.7
50歳代	293	1.0	2.4	3.8	92.8	-
60歳代	207	1.9	0.5	2.4	91.3	3.9
70歳代以上	305	1.0	1.3	2.0	79.7	16.1
性・年代別						
男性/10・20歳代	64	-	-	9.4	90.6	-
30歳代	89	1.1	3.4	3.4	91.0	1.1
40歳代	139	3.6	2.2	5.8	87.8	0.7
50歳代	120	1.7	3.3	5.8	89.2	-
60歳代	99	2.0	-	3.0	92.9	2.0
70歳代以上	133	0.8	1.5	3.8	78.9	15.0
女性/10・20歳代	96	-	1.0	1.0	96.9	1.0
30歳代	141	-	0.7	3.5	95.7	-
40歳代	159	-	1.3	3.1	95.0	0.6
50歳代	172	0.6	1.7	2.3	95.3	-
60歳代	106	1.9	0.9	1.9	90.6	4.7
70歳代以上	171	1.2	1.2	0.6	80.7	16.4
職業別						
自営業	121	2.5	1.7	4.1	88.4	3.3
自由業	14	-	-	-	100.0	-
管理職	133	0.8	3.0	5.3	90.2	0.8
事務職	293	0.7	1.4	4.8	92.5	0.7
専門職	212	-	1.4	3.8	94.3	0.5
労務職・サービス職	105	3.8	1.9	1.9	92.4	-
パート・アルバイト	176	0.6	1.1	2.8	92.6	2.8
専業主婦（夫）	145	1.4	1.4	2.1	87.6	7.6
学生	18	-	-	5.6	94.4	-
無職	238	1.3	0.8	1.7	84.9	11.3
その他	20	-	5.0	-	80.0	15.0
家族人数別						
1人	375	0.5	0.3	2.1	92.5	4.5
2人	495	0.4	1.2	1.8	91.7	4.8
3人	301	1.7	3.3	4.3	88.0	2.7
4人	229	2.6	1.7	4.8	88.6	2.2
5人	60	1.7	1.7	10.0	85.0	1.7
6人以上	27	-	-	11.1	81.5	7.4
ライフステージ別						
独身期	213	-	1.4	2.8	95.3	0.5
家族形成期	213	0.9	0.9	4.7	93.0	0.5
家族成長前期	148	2.7	3.4	9.5	83.8	0.7
家族成長後期	82	-	6.1	2.4	89.0	2.4
家族成熟期	95	1.1	1.1	3.2	93.7	1.1
高齢期	353	0.8	1.1	2.3	85.0	10.8
その他	341	1.2	0.6	2.1	95.3	0.9
居住形態別						
持ち家・一戸建て	422	1.4	1.4	4.7	85.5	6.9
持ち家・共同住宅	393	1.8	2.8	3.1	90.6	1.8
民間の賃貸・一戸建て	64	1.6	-	1.6	93.8	3.1
民間の賃貸・共同住宅	471	0.4	0.8	3.0	92.8	3.0
公的賃貸住宅	102	-	1.0	2.0	90.2	6.9
社団・職員宿舍・寮	13	-	-	7.7	92.3	-
間借り・同居	27	-	-	-	100.0	-
その他	2	-	-	-	100.0	-
地域別						
北部地域	817	1.1	1.7	2.9	89.1	5.1
南部地域	675	1.0	1.2	3.9	91.4	2.5
ブロック別						
Aブロック	182	1.1	1.1	3.3	89.6	4.9
Bブロック	158	1.3	2.5	3.8	87.3	5.1
Cブロック	118	1.7	1.7	5.1	85.6	5.9
Dブロック	175	0.6	0.6	2.3	92.0	4.6
Eブロック	184	1.1	2.7	1.1	89.7	5.4
Fブロック	237	1.3	1.7	3.4	91.6	2.1
Gブロック	169	1.2	1.8	5.9	87.6	3.6
Hブロック	269	0.7	0.4	3.0	93.7	2.2
居住年数別						
短期居住者	310	0.3	1.0	2.3	95.8	0.6
1年未満	86	-	2.3	-	96.5	1.2
1年以上5年未満	224	0.4	0.4	3.1	95.5	0.4
中期居住者	457	1.8	2.2	4.6	89.3	2.2
5年以上10年未満	191	2.1	1.0	4.7	89.5	2.6
10年以上20年未満	266	1.5	3.0	4.5	89.1	1.9
長期居住者	757	0.9	1.2	3.2	87.5	7.3

(調査数は件数、それ以外の数値は%)

問 7 あなたは、区の施設をどれくらいの頻度で利用していますか。施設ごとにあてはまるものを1つ選んでください。また、過去1年に利用していない場合は、利用しなかった理由について、あてはまるものをすべて選んでください。【利用頻度】

(17) 自転車駐車場

	調査数	週1回以上	月1回〜2回程度	年1回〜数回程度	い過去1年間に利用してない	無回答
全体	1,529	9.5	10.9	14.2	61.2	4.2
性別						
男性	646	9.6	12.2	15.6	59.4	3.1
女性	847	9.9	10.0	13.0	62.8	4.3
その他	6	-	-	16.7	83.3	-
年代別						
10歳代	2	-	-	50.0	50.0	-
20歳代	159	10.1	11.3	13.2	64.8	0.6
30歳代	231	14.3	14.7	9.5	61.0	0.4
40歳代	300	12.7	14.7	17.3	54.7	0.7
50歳代	293	10.9	11.6	17.1	60.4	-
60歳代	207	4.3	8.2	14.5	68.6	4.3
70歳代以上	305	5.6	5.6	11.5	63.3	14.1
性・年代別						
男性／10・20歳代	64	9.4	15.6	15.6	59.4	-
30歳代	89	12.4	19.1	11.2	56.2	1.1
40歳代	139	10.8	12.9	18.7	56.8	0.7
50歳代	120	15.0	13.3	16.7	55.0	-
60歳代	99	6.1	8.1	14.1	69.7	2.0
70歳代以上	133	3.8	7.5	15.0	61.7	12.0
女性／10・20歳代	96	10.4	8.3	12.5	67.7	1.0
30歳代	141	15.6	12.1	8.5	63.8	-
40歳代	159	14.5	16.4	16.4	52.2	0.6
50歳代	172	8.1	10.5	16.9	64.5	-
60歳代	106	2.8	8.5	15.1	67.9	5.7
70歳代以上	171	7.0	4.1	8.8	64.9	15.2
職業別						
自営業	121	7.4	12.4	10.7	66.1	3.3
自由業	14	7.1	14.3	14.3	64.3	-
管理職	133	11.3	15.0	12.8	60.2	0.8
事務職	293	14.3	8.2	12.3	64.5	0.7
専門職	212	11.3	11.3	13.2	63.7	0.5
労務職・サービス職	105	4.8	17.1	16.2	61.9	-
パート・アルバイト	176	14.2	14.2	20.5	48.3	2.8
専業主婦(夫)	145	6.9	6.9	12.4	66.9	6.9
学生	18	16.7	27.8	27.8	27.8	-
無職	238	3.8	7.6	12.6	66.0	10.1
その他	20	5.0	5.0	30.0	45.0	15.0
家族人数別						
1人	375	5.1	6.9	9.1	75.5	3.5
2人	495	7.5	8.1	13.5	66.3	4.6
3人	301	15.0	15.0	14.6	52.5	3.0
4人	229	14.8	15.3	21.0	47.2	1.7
5人	60	15.0	16.7	18.3	48.3	1.7
6人以上	27	3.7	29.6	25.9	33.3	7.4
ライフステージ別						
独身期	213	7.0	10.8	11.7	70.0	0.5
家族形成期	213	16.9	17.4	10.8	54.5	0.5
家族成長前期	148	18.9	17.6	28.4	34.5	0.7
家族成長後期	82	14.6	22.0	14.6	47.6	1.2
家族成熟期	95	7.4	10.5	17.9	63.2	1.1
高齢期	353	5.1	5.7	11.3	68.0	9.9
その他	341	7.9	7.9	14.1	69.2	0.9
居住形態別						
持ち家・一戸建て	422	9.2	10.0	17.5	57.1	6.2
持ち家・共同住宅	393	11.2	12.0	17.6	57.3	2.0
民間の賃貸・一戸建て	64	12.5	10.9	1.6	71.9	3.1
民間の賃貸・共同住宅	471	8.3	11.3	10.2	67.9	2.3
公的賃貸住宅	102	12.7	6.9	13.7	59.8	6.9
社団・職員宿舎・寮	13	15.4	23.1	23.1	38.5	-
間借り・同居	27	-	14.8	11.1	74.1	-
その他	2	-	50.0	-	50.0	-
地域別						
北部地域	817	10.2	10.2	15.7	59.5	4.5
南部地域	675	9.3	12.0	12.4	63.7	2.5
ブロック別						
Aブロック	182	8.2	8.8	16.5	62.1	4.4
Bブロック	158	7.0	10.1	16.5	62.0	4.4
Cブロック	118	16.1	10.2	16.1	51.7	5.9
Dブロック	175	10.9	10.3	14.9	60.6	3.4
Eブロック	184	10.3	11.4	14.7	58.7	4.9
Fブロック	237	12.2	11.4	13.9	60.8	1.7
Gブロック	169	8.9	9.5	13.6	65.1	3.0
Hブロック	269	7.1	14.1	10.4	65.4	3.0
居住年数別						
短期居住者	310	8.7	11.0	7.7	72.3	0.3
1年未満	86	8.1	11.6	5.8	73.3	1.2
1年以上5年未満	224	8.9	10.7	8.5	71.9	-
中期居住者	457	12.3	11.2	17.3	56.9	2.4
5年以上10年未満	191	14.7	9.4	11.0	62.3	2.6
10年以上20年未満	266	10.5	12.4	21.8	53.0	2.3
長期居住者	757	8.1	10.7	15.1	59.6	6.6

(調査数は件数、それ以外の数値は%)

問 7 あなたは、区の施設をどれくらいの頻度で利用していますか。施設ごとにあてはまるものを1つ選んでください。また、過去1年に利用していない場合は、利用しなかった理由について、あてはまるものをすべて選んでください。【利用しなかった理由】

(1) 公園・児童遊園

(2) ホール（リバーサイドホール・曳舟文化センター）

	調査数	利用する必要がない	近隣に施設がない	は予約が取れない、または予約が取れない	建物や施設が古い	利用料金が低い	無回答
全体	614	94.3	3.7	0.3	0.7	-	1.8
性別							
男性	210	94.8	3.3	-	0.5	-	1.4
女性	389	94.6	3.3	0.5	0.8	-	2.1
その他	3	100.0	-	-	-	-	-
年代別							
10歳代	0	-	-	-	-	-	-
20歳代	75	98.7	4.0	-	-	-	-
30歳代	67	95.5	3.0	-	1.5	-	-
40歳代	88	97.7	1.1	-	1.1	-	-
50歳代	145	97.2	2.1	-	0.7	-	-
60歳代	83	92.8	4.8	2.4	-	-	2.4
70歳代以上	144	88.9	4.9	-	0.7	-	6.3
性・年代別							
男性／10・20歳代	31	100.0	-	-	-	-	-
30歳代	25	92.0	8.0	-	-	-	-
40歳代	33	97.0	-	-	3.0	-	-
50歳代	43	97.7	2.3	-	-	-	-
60歳代	28	96.4	3.6	-	-	-	-
70歳代以上	50	88.0	6.0	-	-	-	6.0
女性／10・20歳代	43	97.7	7.0	-	-	-	-
30歳代	41	97.6	-	-	2.4	-	-
40歳代	55	98.2	1.8	-	-	-	-
50歳代	101	97.0	2.0	-	1.0	-	-
60歳代	55	90.9	5.5	3.6	-	-	3.6
70歳代以上	94	89.4	4.3	-	1.1	-	6.4
職業別							
自営業	38	100.0	-	-	-	-	-
自由業	1	100.0	-	-	-	-	-
管理職	38	92.1	7.9	-	-	-	-
事務職	118	98.3	2.5	-	-	-	-
専門職	99	98.0	2.0	-	1.0	-	-
労務職・サービス職	43	90.7	9.3	2.3	-	-	-
パート・アルバイト	77	94.8	-	-	2.6	-	2.6
専業主婦（夫）	56	92.9	3.6	1.8	1.8	-	3.6
学生	9	100.0	-	-	-	-	-
無職	109	89.9	4.6	-	-	-	5.5
その他	6	100.0	-	-	-	-	-
家族人数別							
1人	191	93.7	4.2	-	0.5	-	2.1
2人	201	94.5	3.5	0.5	-	-	2.5
3人	105	96.2	2.9	1.0	1.0	-	-
4人	76	98.7	1.3	-	1.3	-	-
5人	13	92.3	-	-	-	-	7.7
6人以上	9	88.9	-	-	11.1	-	-
ライフステージ別							
独身期	110	97.3	3.6	-	-	-	-
家族形成期	33	100.0	3.0	-	-	-	-
家族成長前期	22	90.9	-	-	9.1	-	-
家族成長後期	49	100.0	-	-	-	-	-
家族成熟期	42	97.6	-	-	-	-	2.4
高齢期	166	90.4	4.8	0.6	0.6	-	4.8
その他	160	95.0	4.4	0.6	0.6	-	-
居住形態別							
持ち家・一戸建て	186	95.2	1.6	0.5	1.6	-	1.6
持ち家・共同住宅	141	92.9	2.8	0.7	0.7	-	3.5
民間の賃貸・一戸建て	28	92.9	7.1	-	-	-	3.6
民間の賃貸・共同住宅	186	94.6	5.9	-	-	-	0.5
公的賃貸住宅	37	97.3	-	-	-	-	2.7
社団・職員宿舍・寮	6	100.0	-	-	-	-	-
間借り・同居	13	100.0	-	-	-	-	-
その他	2	100.0	-	-	-	-	-
地域別							
北部地域	363	94.8	3.0	0.6	0.8	-	1.9
南部地域	236	94.9	3.4	-	0.4	-	1.7
ブロック別							
Aブロック	81	93.8	3.7	-	1.2	-	2.5
Bブロック	86	97.7	2.3	-	1.2	-	-
Cブロック	44	95.5	2.3	2.3	-	-	2.3
Dブロック	65	92.3	3.1	-	-	-	4.6
Eブロック	87	94.3	3.4	1.1	1.1	-	1.1
Fブロック	70	100.0	1.4	-	-	-	-
Gブロック	58	98.3	-	-	-	-	1.7
Hブロック	108	89.8	6.5	-	0.9	-	2.8
居住年数別							
短期居住者	127	96.9	4.7	-	-	-	-
1年未満	41	95.1	4.9	-	-	-	-
1年以上5年未満	86	97.7	4.7	-	-	-	-
中期居住者	133	94.7	2.3	-	1.5	-	2.3
5年以上10年未満	42	92.9	4.8	-	-	-	4.8
10年以上20年未満	91	95.6	1.1	-	2.2	-	1.1
長期居住者	352	93.2	4.0	0.6	0.6	-	2.3

	調査数	利用する必要がない	近隣に施設がない	は予約が取れない、または予約が取れない	建物や施設が古い	利用料金が低い	無回答
全体	1,260	91.8	6.8	1.0	0.2	0.4	1.3
性別							
男性	525	93.0	5.7	0.8	0.4	0.2	1.3
女性	708	91.1	7.6	1.1	0.1	0.6	1.1
その他	6	83.3	16.7	-	-	-	-
年代別							
10歳代	2	100.0	-	-	-	-	-
20歳代	148	96.6	6.1	-	0.7	0.7	-
30歳代	203	96.1	4.9	-	0.5	1.0	-
40歳代	255	91.8	6.7	1.6	0.4	0.4	-
50歳代	256	93.0	6.3	0.4	-	-	0.4
60歳代	166	89.8	8.4	1.2	-	-	1.2
70歳代以上	207	84.5	9.2	2.4	-	0.5	5.8
性・年代別							
男性／10・20歳代	59	96.6	6.8	-	-	-	-
30歳代	76	96.1	3.9	-	1.3	-	-
40歳代	117	90.6	6.8	0.9	0.9	0.9	-
50歳代	105	95.2	4.8	-	-	-	-
60歳代	79	91.1	7.6	1.3	-	-	1.3
70歳代以上	87	89.7	4.6	2.3	-	-	6.9
女性／10・20歳代	90	96.7	5.6	-	1.1	1.1	-
30歳代	126	96.0	5.6	-	-	1.6	-
40歳代	136	93.4	5.9	2.2	-	-	-
50歳代	150	91.3	7.3	0.7	-	-	0.7
60歳代	86	88.4	9.3	1.2	-	-	1.2
70歳代以上	120	80.8	12.5	2.5	-	0.8	5.0
職業別							
自営業	93	91.4	7.5	-	-	1.1	1.1
自由業	10	80.0	30.0	-	-	-	-
管理職	113	96.5	2.7	0.9	-	0.9	-
事務職	259	95.4	6.2	0.4	-	-	-
専門職	189	93.1	6.3	1.1	-	1.1	-
労務職・サービス職	91	95.6	2.2	1.1	1.1	-	-
パート・アルバイト	146	89.0	7.5	0.7	-	0.7	2.7
専業主婦（夫）	111	86.5	10.8	1.8	-	-	1.8
学生	14	85.7	21.4	-	7.1	-	-
無職	181	88.4	7.7	2.2	-	-	3.9
その他	16	93.8	-	-	6.3	-	-
家族人数別							
1人	323	93.2	4.6	1.2	0.3	0.3	1.2
2人	410	90.7	7.1	0.7	-	1.0	1.7
3人	248	91.5	8.9	1.2	0.4	-	0.4
4人	187	92.0	7.0	1.1	0.5	-	1.1
5人	43	88.4	14.0	-	-	-	2.3
6人以上	21	100.0	-	-	-	-	-
ライフステージ別							
独身期	198	97.0	4.0	-	0.5	1.0	-
家族形成期	181	92.8	8.8	0.6	0.6	0.6	-
家族成長前期	109	97.2	2.8	0.9	0.9	-	-
家族成長後期	74	94.6	4.1	1.4	-	-	1.4
家族成熟期	80	95.0	5.0	-	-	-	-
高齢期	256	85.2	9.8	2.7	-	0.4	3.9
その他	308	91.2	7.5	0.6	-	0.3	0.3
居住形態別							
持ち家・一戸建て	325	92.6	5.2	0.9	-	0.6	1.8
持ち家・共同住宅	317	90.5	8.8	1.6	-	-	1.3
民間の賃貸・一戸建て	58	89.7	6.9	-	1.7	-	1.7
民間の賃貸・共同住宅	417	93.3	6.2	0.5	0.2	0.7	0.5
公的賃貸住宅	78	89.7	6.4	1.3	1.3	-	1.3
社団・職員宿舍・寮	13	84.6	7.7	7.7	-	-	-
間借り・同居	26	92.3	15.4	-	-	-	-
その他	2	100.0	-	-	-	-	-
地域別							
北部地域	664	94.1	3.8	1.4	0.5	0.5	1.5
南部地域	570	89.5	10.4	0.5	-	0.4	0.7
ブロック別							
Aブロック	144	93.8	4.2	1.4	0.7	-	1.4
Bブロック	128	93.0	3.1	3.9	0.8	-	1.6
Cブロック	101	93.1	5.0	1.0	-	-	2.0
Dブロック	139	93.5	3.6	-	0.7	2.2	2.2
Eブロック	152	96.7	3.3	0.7	-	-	0.7
Fブロック	186	91.4	7.5	0.5	-	1.1	-
Gブロック	143	91.6	9.1	-	-	-	0.7
Hブロック	241	86.7	13.3	0.8	-	-	1.2
居住年数別							
短期居住者	289	95.5	4.2	0.3	-	0.7	-
1年未満	82	96.3	2.4	-	-	2.4	-
1年以上5年未満	207	95.2	4.8	0.5	-	-	-
中期居住者	377	89.4	10.1	1.3	0.5	0.3	1.3
5年以上10年未満	156	84.6	14.7	1.3	0.6	0.6	2.6
10年以上20年未満	221	92.8	6.8	1.4	0.5	-	0.5
長期居住者	590	91.7	6.1	1.0	0.2	0.3	1.7

(調査数は件数、それ以外の数値は%)

問 7 あなたは、区の施設をどれくらいの頻度で利用していますか。施設ごとにあてはまるものを1つ選んでください。また、過去1年に利用していない場合は、利用しなかった理由について、あてはまるものをすべて選んでください。【利用しなかった理由】

(3) 集会所・集会室

(4) コミュニティ会館(東駒形・梅若橋・横川)

	調査数	利用する必要がない	近隣に施設がない	は予約が取れない、または予約が取れない	建物や施設が古い	利用料金が低い	無回答
全体	1,282	95.2	2.3	0.5	0.6	0.5	1.6
性別							
男性	537	95.5	1.9	0.4	0.6	0.2	1.5
女性	719	95.0	2.8	0.6	0.7	0.7	1.5
その他	6	100.0	-	-	-	-	-
年代別							
10歳代	2	100.0	-	-	-	-	-
20歳代	155	98.7	1.3	0.6	0.6	0.6	-
30歳代	218	96.3	1.4	-	0.9	1.4	0.9
40歳代	249	96.0	1.6	0.8	1.6	0.4	-
50歳代	257	97.7	1.9	0.4	0.4	0.4	0.4
60歳代	174	95.4	4.0	-	-	-	0.6
70歳代以上	205	87.8	3.9	1.0	-	-	7.3
性・年代別							
男性/10・20歳代	61	100.0	-	-	-	-	-
30歳代	85	97.6	-	-	1.2	-	1.2
40歳代	109	95.4	1.8	0.9	1.8	-	-
50歳代	104	98.1	1.0	-	-	1.0	-
60歳代	87	94.3	4.6	-	-	-	1.1
70歳代以上	89	89.9	2.2	1.1	-	-	6.7
女性/10・20歳代	95	97.9	2.1	1.1	1.1	1.1	-
30歳代	132	95.5	2.3	-	0.8	2.3	0.8
40歳代	138	96.4	1.4	0.7	1.4	0.7	-
50歳代	152	97.4	2.6	0.7	0.7	-	0.7
60歳代	86	96.5	3.5	-	-	-	-
70歳代以上	116	86.2	5.2	0.9	-	-	7.8
職業別							
自営業	91	93.4	4.4	1.1	-	-	1.1
自由業	11	81.8	9.1	-	9.1	-	-
管理職	109	100.0	-	-	-	-	-
事務職	263	98.1	2.3	1.1	0.4	-	-
専門職	193	96.9	2.1	-	0.5	1.6	-
労務職・サービス職	95	95.8	1.1	-	1.1	1.1	1.1
パート・アルバイト	149	94.0	2.0	-	-	0.7	4.0
専業主婦(夫)	116	92.2	3.4	-	1.7	0.9	2.6
学生	18	94.4	-	-	5.6	-	-
無職	186	91.9	3.8	1.1	-	-	3.2
その他	17	88.2	-	-	5.9	-	5.9
家族人数別							
1人	334	97.0	1.8	0.3	0.3	0.3	0.6
2人	417	94.2	3.1	0.7	0.2	0.5	2.2
3人	249	94.4	3.2	0.4	1.2	0.4	1.2
4人	186	95.2	1.6	0.5	1.1	0.5	1.6
5人	47	93.6	-	-	2.1	2.1	4.3
6人以上	22	100.0	-	-	-	-	-
ライフステージ別							
独身期	208	98.1	0.5	-	1.0	1.0	-
家族形成期	190	95.3	2.6	0.5	1.6	1.6	1.1
家族成長前期	111	96.4	-	0.9	1.8	-	0.9
家族成長後期	67	98.5	1.5	-	-	-	-
家族成熟期	82	100.0	-	-	-	-	-
高齢期	263	90.1	4.2	0.8	-	-	4.9
その他	312	96.2	3.5	0.6	0.3	0.3	-
居住形態別							
持ち家・一戸建て	332	94.6	2.1	-	0.3	0.6	2.7
持ち家・共同住宅	316	96.2	1.9	0.3	0.6	0.3	0.9
民間の賃貸・一戸建て	59	93.2	5.1	-	1.7	-	1.7
民間の賃貸・共同住宅	442	95.7	2.9	0.7	0.5	0.7	0.9
公的賃貸住宅	70	91.4	1.4	2.9	1.4	-	2.9
社団・職員宿舎・寮	12	91.7	-	-	8.3	-	-
間借り・同居	26	100.0	-	-	-	-	-
その他	2	100.0	-	-	-	-	-
地域別							
北部地域	675	94.5	2.4	0.7	0.6	0.3	1.8
南部地域	582	96.2	2.4	0.2	0.7	0.7	1.0
ブロック別							
Aブロック	149	94.6	2.0	1.3	1.3	-	1.3
Bブロック	136	91.2	5.1	1.5	0.7	-	1.5
Cブロック	91	94.5	2.2	-	-	-	3.3
Dブロック	148	93.2	2.0	0.7	0.7	1.4	2.7
Eブロック	151	98.7	0.7	-	-	-	0.7
Fブロック	198	96.5	2.0	-	-	1.5	1.0
Gブロック	140	99.3	2.1	-	-	-	-
Hブロック	244	94.3	2.9	0.4	1.6	0.4	1.6
居住年数別							
短期居住者	301	99.0	1.7	-	-	0.3	-
1年未満	85	97.6	2.4	-	-	1.2	-
1年以上5年未満	216	99.5	1.4	-	-	-	-
中期居住者	387	94.3	1.8	0.5	1.6	0.8	2.3
5年以上10年未満	165	90.3	3.0	1.2	2.4	1.8	4.2
10年以上20年未満	222	97.3	0.9	-	0.9	-	0.9
長期居住者	591	93.7	3.0	0.7	0.3	0.3	2.0

	調査数	利用する必要がない	近隣に施設がない	は予約が取れない、または予約が取れない	建物や施設が古い	利用料金が低い	無回答
全体	1,316	91.7	7.3	0.2	0.5	0.2	1.4
性別							
男性	543	93.2	6.1	0.4	0.6	-	0.9
女性	746	90.9	8.0	0.1	0.4	0.4	1.6
その他	6	100.0	-	-	-	-	-
年代別							
10歳代	2	100.0	-	-	-	-	-
20歳代	150	96.7	3.3	-	0.7	0.7	-
30歳代	205	92.2	8.3	-	-	0.5	1.5
40歳代	258	93.0	6.6	-	0.8	-	-
50歳代	268	95.1	6.0	-	0.7	-	-
60歳代	185	90.8	8.6	-	-	-	1.1
70歳代以上	226	84.1	9.7	1.3	0.4	0.4	5.3
性・年代別							
男性/10・20歳代	60	96.7	3.3	-	-	-	-
30歳代	79	93.7	6.3	-	-	-	1.3
40歳代	118	92.4	5.9	-	1.7	-	-
50歳代	102	98.0	2.9	-	1.0	-	-
60歳代	87	90.8	9.2	-	-	-	1.1
70歳代以上	96	88.5	8.3	2.1	-	-	3.1
女性/10・20歳代	91	96.7	3.3	-	1.1	1.1	-
30歳代	125	91.2	9.6	-	-	0.8	1.6
40歳代	138	93.5	7.2	-	-	-	-
50歳代	165	93.3	7.9	-	0.6	-	-
60歳代	97	90.7	8.2	-	-	-	1.0
70歳代以上	130	80.8	10.8	0.8	0.8	0.8	6.9
職業別							
自営業	101	93.1	5.0	-	1.0	-	1.0
自由業	11	81.8	27.3	-	-	-	-
管理職	111	100.0	1.8	-	-	-	-
事務職	267	94.8	6.7	-	-	-	-
専門職	197	93.4	8.1	-	0.5	0.5	-
労務職・サービス職	98	92.9	7.1	-	1.0	-	1.0
パート・アルバイト	153	90.2	5.9	-	-	0.7	3.3
専業主婦(夫)	116	87.9	10.3	-	-	-	2.6
学生	16	87.5	6.3	-	6.3	-	-
無職	192	85.9	9.9	1.6	0.5	0.5	2.6
その他	17	88.2	-	-	5.9	-	5.9
家族人数別							
1人	339	92.9	5.3	0.6	0.6	0.6	0.9
2人	430	92.1	7.2	0.2	-	0.2	1.6
3人	252	88.9	11.5	-	1.2	-	0.8
4人	190	93.2	6.3	-	0.5	-	1.1
5人	52	90.4	3.8	-	-	-	5.8
6人以上	24	95.8	4.2	-	-	-	-
ライフステージ別							
独身期	200	96.5	3.5	-	0.5	0.5	-
家族形成期	178	91.0	10.1	-	-	0.6	1.1
家族成長前期	121	93.4	4.1	-	1.7	-	0.8
家族成長後期	73	97.3	4.1	-	-	-	-
家族成熟期	89	94.4	5.6	-	1.1	-	-
高齢期	281	85.4	10.0	1.1	0.4	0.4	3.9
その他	319	93.4	7.8	-	0.3	-	-
居住形態別							
持ち家・一戸建て	357	90.8	7.0	-	0.3	0.6	2.0
持ち家・共同住宅	335	92.2	7.8	0.3	0.6	-	1.2
民間の賃貸・一戸建て	60	90.0	10.0	-	-	-	1.7
民間の賃貸・共同住宅	424	92.7	6.8	0.5	0.2	0.2	0.7
公的賃貸住宅	76	90.8	5.3	-	2.6	-	2.6
社団・職員宿舎・寮	12	91.7	8.3	-	-	-	-
間借り・同居	26	96.2	7.7	-	-	-	-
その他	2	100.0	-	-	-	-	-
地域別							
北部地域	724	91.7	7.2	0.4	0.4	0.3	1.7
南部地域	566	92.4	7.1	-	0.5	0.2	0.7
ブロック別							
Aブロック	146	96.6	3.4	-	0.7	-	1.4
Bブロック	147	85.7	12.9	1.4	-	-	2.0
Cブロック	107	92.5	5.6	-	-	0.9	2.8
Dブロック	158	89.9	8.2	-	1.3	0.6	1.9
Eブロック	166	94.0	5.4	0.6	-	-	0.6
Fブロック	195	93.3	5.1	-	0.5	0.5	0.5
Gブロック	127	97.6	3.1	-	0.8	-	0.8
Hブロック	244	88.9	10.7	-	0.4	-	0.8
居住年数別							
短期居住者	290	95.9	5.2	-	-	0.3	-
1年未満	81	95.1	4.9	-	-	1.2	-
1年以上5年未満	209	96.2	5.3	-	-	-	-
中期居住者	390	91.3	7.7	-	0.8	-	1.5
5年以上10年未満	164	87.2	11.0	-	-	-	3.7
10年以上20年未満	226	94.2	5.3	-	1.3	-	-
長期居住者	633	90.0	8.1	0.5	0.5	0.3	1.9

(調査数は件数、それ以外の数値は%)

問 7 あなたは、区の施設をどれくらいの頻度で利用していますか。施設ごとにあてはまるものを1つ選んでください。また、過去1年に利用していない場合は、利用しなかった理由について、あてはまるものをすべて選んでください。【利用しなかった理由】

(5) 多目的施設(社会福祉会館・産業会館・地域プラザ・生涯学習センターなど)

(6) 事業施設(女性センター・消費者センター)

	調査数	利用する必要がある	近隣に施設がない	は予約が取れない、または予約がつかない	建物や施設が古い	利用料金が低い	無回答
全体	1,223	92.6	6.0	0.7	0.3	0.2	1.4
性別							
男性	514	93.6	4.7	0.8	0.6	0.2	1.0
女性	683	91.9	7.0	0.6	0.1	0.3	1.6
その他	6	100.0	-	-	-	-	-
年代別							
10歳代	2	100.0	-	-	-	-	-
20歳代	148	96.6	5.4	0.7	0.7	0.7	0.7
30歳代	203	93.6	5.9	-	0.5	1.0	0.5
40歳代	237	94.9	4.2	-	0.8	-	-
50歳代	251	95.6	5.2	0.4	-	-	-
60歳代	157	90.4	8.3	0.6	-	-	1.3
70歳代以上	204	84.3	7.8	2.5	-	-	5.9
性・年代別							
男性/10・20歳代	59	96.6	3.4	1.7	-	-	1.7
30歳代	77	94.8	2.6	-	1.3	1.3	-
40歳代	109	94.5	3.7	-	1.8	-	-
50歳代	100	97.0	4.0	-	-	-	-
60歳代	79	91.1	7.6	1.3	-	-	1.3
70歳代以上	89	87.6	6.7	2.2	-	-	3.4
女性/10・20歳代	90	96.7	6.7	-	1.1	1.1	-
30歳代	125	92.8	8.0	-	-	0.8	0.8
40歳代	126	95.2	4.8	-	-	-	-
50歳代	150	94.7	6.0	0.7	-	-	-
60歳代	77	89.6	9.1	-	-	-	1.3
70歳代以上	115	81.7	8.7	2.6	-	-	7.8
職業別							
自営業	97	93.8	5.2	-	-	1.0	-
自由業	11	90.9	18.2	-	-	-	-
管理職	105	98.1	2.9	-	-	-	-
事務職	255	95.7	5.5	0.4	-	-	-
専門職	187	93.0	7.5	-	0.5	0.5	0.5
労務職・サービス職	90	94.4	3.3	1.1	1.1	-	-
パート・アルバイト	134	91.8	4.5	0.7	-	0.7	3.0
専業主婦(夫)	111	89.2	9.9	-	-	-	2.7
学生	17	88.2	11.8	5.9	5.9	-	-
無職	167	86.8	7.2	2.4	-	-	3.6
その他	15	86.7	-	-	6.7	-	6.7
家族人数別							
1人	318	92.8	5.0	1.3	0.3	0.3	1.3
2人	394	92.4	5.6	0.8	-	0.5	1.8
3人	235	92.3	7.7	0.4	0.9	-	0.4
4人	177	93.8	6.8	-	0.6	-	0.6
5人	50	90.0	6.0	-	-	-	6.0
6人以上	22	100.0	-	-	-	-	-
ライフステージ別							
独身期	198	96.5	3.5	0.5	0.5	1.0	0.5
家族形成期	179	93.3	7.8	-	0.6	0.6	0.6
家族成長前期	108	95.4	2.8	-	1.9	-	-
家族成長後期	66	92.4	7.6	-	-	-	-
家族成熟期	80	93.8	6.3	-	-	-	-
高齢期	252	84.9	9.1	2.4	-	-	4.4
その他	288	96.5	4.2	0.3	-	-	-
居住形態別							
持ち家・一戸建て	314	91.7	6.4	0.3	-	0.3	1.6
持ち家・共同住宅	308	90.9	8.1	1.3	0.3	-	1.0
民間の賃貸・一戸建て	57	93.0	5.3	-	1.8	-	1.8
民間の賃貸・共同住宅	408	94.4	4.7	0.5	0.2	0.5	1.0
公的賃貸住宅	77	93.5	3.9	-	1.3	-	2.6
社団・職員宿舍・寮	12	91.7	-	8.3	-	-	-
間借り・同居	24	95.8	8.3	-	-	-	4.2
その他	1	100.0	-	-	-	-	-
地域別							
北部地域	627	93.5	4.1	0.8	0.5	0.2	1.6
南部地域	572	92.0	8.0	0.5	0.2	0.3	0.9
ブロック別							
Aブロック	143	92.3	5.6	0.7	0.7	-	1.4
Bブロック	115	92.2	2.6	1.7	0.9	-	2.6
Cブロック	92	94.6	3.3	-	-	-	2.2
Dブロック	135	95.6	3.7	-	0.7	0.7	1.5
Eブロック	142	93.0	4.9	1.4	-	-	0.7
Fブロック	190	90.5	8.9	1.1	-	0.5	0.5
Gブロック	146	94.5	6.2	-	-	0.7	1.4
Hブロック	236	91.5	8.5	0.4	0.4	-	0.8
居住年数別							
短期居住者	281	97.2	2.8	0.4	-	0.7	0.4
1年未満	75	97.3	4.0	-	-	1.3	-
1年以上5年未満	206	97.1	2.4	0.5	-	0.5	0.5
中期居住者	366	93.2	5.5	0.5	0.8	-	1.4
5年以上10年未満	149	89.3	8.7	-	0.7	-	3.4
10年以上20年未満	217	95.9	3.2	0.9	0.9	-	-
長期居住者	573	90.1	7.9	0.9	0.2	0.2	1.9

	調査数	利用する必要がある	近隣に施設がない	は予約が取れない、または予約がつかない	建物や施設が古い	利用料金が低い	無回答
全体	1,390	94.2	4.9	0.4	0.1	0.2	1.4
性別							
男性	594	97.1	2.4	0.2	0.2	-	0.8
女性	771	91.8	7.0	0.5	0.1	0.4	1.7
その他	6	100.0	-	-	-	-	-
年代別							
10歳代	2	100.0	-	-	-	-	-
20歳代	156	98.1	1.3	0.6	0.6	0.6	0.6
30歳代	222	95.9	4.5	-	-	0.5	0.5
40歳代	283	97.2	2.5	-	0.4	-	-
50歳代	285	95.1	5.3	1.1	-	-	0.4
60歳代	182	93.4	6.0	-	-	-	1.1
70歳代以上	238	86.1	9.7	0.4	-	0.4	5.0
性・年代別							
男性/10・20歳代	63	98.4	1.6	1.6	-	-	1.6
30歳代	85	100.0	-	-	-	-	-
40歳代	133	97.0	2.3	-	0.8	-	-
50歳代	118	99.2	1.7	-	-	-	-
60歳代	87	96.6	2.3	-	-	-	1.1
70歳代以上	106	92.5	5.7	-	-	-	2.8
女性/10・20歳代	94	97.9	1.1	-	1.1	1.1	-
30歳代	136	93.4	7.4	-	-	0.7	0.7
40歳代	148	97.3	2.7	-	-	-	-
50歳代	166	92.2	7.8	1.8	-	-	0.6
60歳代	94	90.4	9.6	-	-	-	1.1
70歳代以上	132	81.1	12.9	0.8	-	0.8	6.8
職業別							
自営業	110	96.4	5.5	-	-	-	-
自由業	13	100.0	15.4	-	-	-	-
管理職	125	98.4	1.6	-	-	-	-
事務職	284	96.1	4.6	0.7	-	-	-
専門職	204	96.6	3.4	-	-	0.5	0.5
労務職・サービス職	101	97.0	4.0	-	-	-	-
パート・アルバイト	158	89.9	7.0	-	-	0.6	3.2
専業主婦(夫)	124	87.9	10.5	-	-	-	3.2
学生	17	94.1	5.9	5.9	5.9	-	-
無職	201	91.5	4.5	1.0	-	-	3.0
その他	17	88.2	-	-	5.9	-	5.9
家族人数別							
1人	348	93.1	4.3	0.9	0.3	0.6	1.1
2人	442	93.9	5.2	0.2	-	0.2	2.0
3人	277	95.3	6.1	0.4	-	-	0.4
4人	215	95.8	4.2	-	0.5	-	0.5
5人	58	91.4	3.4	-	-	-	5.2
6人以上	24	95.8	4.2	-	-	-	-
ライフステージ別							
独身期	208	98.1	1.0	0.5	0.5	0.5	0.5
家族形成期	200	97.0	4.0	-	-	0.5	0.5
家族成長前期	141	97.2	2.1	-	0.7	-	-
家族成長後期	78	96.2	3.8	-	-	-	-
家族成熟期	88	93.2	5.7	-	-	-	1.1
高齢期	291	86.9	10.0	0.3	-	0.3	4.1
その他	329	95.7	4.9	0.9	-	-	-
居住形態別							
持ち家・一戸建て	369	93.2	5.7	0.3	-	0.3	1.6
持ち家・共同住宅	368	92.9	6.5	0.3	-	-	1.1
民間の賃貸・一戸建て	59	96.6	3.4	-	-	-	1.7
民間の賃貸・共同住宅	443	95.7	3.2	0.5	0.2	0.5	0.9
公的賃貸住宅	88	94.3	4.5	-	1.1	-	2.3
社団・職員宿舍・寮	13	84.6	7.7	7.7	-	-	-
間借り・同居	26	96.2	7.7	-	-	-	3.8
その他	2	100.0	-	-	-	-	-
地域別							
北部地域	734	94.7	3.5	0.4	0.3	0.1	1.5
南部地域	632	93.7	6.6	0.3	-	0.3	0.9
ブロック別							
Aブロック	166	91.6	6.6	0.6	0.6	-	1.8
Bブロック	144	95.1	2.1	0.7	-	-	2.1
Cブロック	107	94.4	4.7	-	-	-	1.9
Dブロック	152	97.4	0.7	-	0.7	0.7	1.3
Eブロック	165	95.2	3.6	0.6	-	-	0.6
Fブロック	223	94.2	6.3	0.4	-	0.4	0.9
Gブロック	154	96.1	3.9	-	-	-	1.3
Hブロック	255	91.8	8.6	0.4	-	0.4	0.8
居住年数別							
短期居住者	300	98.3	1.3	0.3	-	0.3	0.3
1年未満	85	98.8	-	-	-	1.2	-
1年以上5年未満	215	98.1	1.9	0.5	-	-	0.5
中期居住者	422	95.3	4.5	0.5	0.2	-	1.2
5年以上10年未満	171	93.0	5.8	0.6	-	-	2.9
10年以上20年未満	251	96.8	3.6	0.4	0.4	-	-
長期居住者	665	91.6	6.8	0.3	0.2	0.3	2.0

問 7 あなたは、区の施設をどれくらいの頻度で利用していますか。施設ごとにあてはまるものを1つ選んでください。また、過去1年に利用していない場合は、利用しなかった理由について、あてはまるものをすべて選んでください。【利用しなかった理由】

(7) 児童館

(8) 子育て支援施設（子育てひろば・子育て支援総合センター）

	調査数	利用する必要がない	近隣に施設がない	は予約が取れない、または予約がつかない	建物や施設が古い	利用料金が低い	無回答
全体	1,291	97.2	1.2	0.2	0.9	0.1	1.1
性別							
男性	545	98.0	0.9	0.4	0.4	-	0.7
女性	719	96.7	1.4	0.1	1.4	0.1	1.3
その他	6	100.0	-	-	-	-	-
年代別							
10歳代	2	100.0	-	-	-	-	-
20歳代	153	96.7	2.6	1.3	0.7	0.7	0.7
30歳代	178	96.1	2.8	-	3.4	-	-
40歳代	223	97.3	0.9	0.4	1.3	-	-
50歳代	279	99.3	0.4	-	0.7	-	-
60歳代	190	100.0	-	-	-	-	-
70歳代以上	243	93.8	1.2	-	-	-	4.9
性・年代別							
男性／10・20歳代	62	98.4	1.6	1.6	-	-	1.6
30歳代	70	98.6	1.4	-	-	-	-
40歳代	101	95.0	2.0	1.0	2.0	-	-
50歳代	110	100.0	-	-	-	-	-
60歳代	92	100.0	-	-	-	-	-
70歳代以上	108	96.3	0.9	-	-	-	2.8
女性／10・20歳代	92	95.7	3.3	1.1	1.1	1.1	-
30歳代	107	94.4	3.7	-	5.6	-	-
40歳代	120	99.2	-	-	0.8	-	-
50歳代	168	98.8	0.6	-	1.2	-	-
60歳代	97	100.0	-	-	-	-	-
70歳代以上	135	91.9	1.5	-	-	-	6.7
職業別							
自営業	103	97.1	1.9	-	1.0	-	-
自由業	10	80.0	10.0	-	20.0	-	-
管理職	113	99.1	-	-	0.9	-	-
事務職	255	99.6	0.4	-	-	-	0.4
専門職	185	96.8	1.6	0.5	1.6	0.5	0.5
労務職・サービス職	97	100.0	-	-	-	-	-
パート・アルバイト	148	95.9	-	0.7	1.4	-	2.0
専業主婦（夫）	107	93.5	4.7	-	0.9	-	1.9
学生	17	100.0	5.9	5.9	5.9	-	-
無職	204	97.1	1.0	-	-	-	2.0
その他	15	86.7	-	-	6.7	-	6.7
家族人数別							
1人	354	97.7	0.6	-	0.3	0.3	1.1
2人	456	98.0	0.9	-	0.2	-	1.3
3人	229	96.1	3.1	0.9	1.7	-	0.4
4人	161	95.7	1.2	0.6	3.1	-	0.6
5人	42	97.6	-	-	-	-	2.4
6人以上	20	95.0	-	-	5.0	-	-
ライフステージ別							
独身期	210	99.0	0.5	0.5	0.5	0.5	0.5
家族形成期	132	92.4	6.1	1.5	3.8	-	-
家族成長前期	89	95.5	-	-	4.5	-	-
家族成長後期	78	100.0	-	-	-	-	-
家族成熟期	90	98.9	-	-	1.1	-	-
高齢期	301	96.0	1.0	-	-	-	3.0
その他	335	99.4	0.6	-	0.3	-	-
居住形態別							
持ち家・一戸建て	352	97.2	0.6	-	0.6	-	1.7
持ち家・共同住宅	327	97.2	0.9	0.6	1.5	-	0.3
民間の賃貸・一戸建て	52	96.2	3.8	-	-	-	1.9
民間の賃貸・共同住宅	415	97.6	1.4	0.2	1.0	0.2	0.5
公的賃貸住宅	84	97.6	-	-	1.2	-	2.4
社団・職員宿舍・寮	10	100.0	-	-	-	-	-
間借り・同居	25	92.0	8.0	-	-	-	4.0
その他	2	100.0	-	-	-	-	-
地域別							
北部地域	670	97.8	0.6	0.1	0.6	0.1	1.2
南部地域	595	96.8	1.8	0.3	1.3	-	0.7
ブロック別							
Aブロック	151	98.0	1.3	-	0.7	-	1.3
Bブロック	138	97.8	-	0.7	0.7	-	0.7
Cブロック	85	97.6	-	-	-	-	2.4
Dブロック	144	97.2	0.7	-	0.7	0.7	1.4
Eブロック	152	98.0	0.7	-	0.7	-	0.7
Fブロック	202	98.5	1.5	0.5	0.5	-	0.5
Gブロック	149	96.6	2.0	-	2.0	-	0.7
Hブロック	244	95.5	2.0	0.4	1.6	-	0.8
居住年数別							
短期居住者	283	97.2	2.1	0.4	1.1	0.4	0.4
1年未満	81	98.8	-	-	-	1.2	-
1年以上5年未満	202	96.5	3.0	0.5	1.5	-	0.5
中期居住者	360	96.1	1.4	0.3	1.9	-	1.1
5年以上10年未満	138	94.9	1.4	-	1.4	-	2.9
10年以上20年未満	222	96.8	1.4	0.5	2.3	-	-
長期居住者	646	97.8	0.6	0.2	0.3	-	1.4

	調査数	利用する必要がない	近隣に施設がない	は予約が取れない、または予約がつかない	建物や施設が古い	利用料金が低い	無回答
全体	1,344	96.4	2.5	0.4	0.1	0.1	1.1
性別							
男性	568	97.4	1.9	0.7	0.2	-	0.5
女性	749	95.7	3.1	0.3	0.1	0.3	1.5
その他	6	100.0	-	-	-	-	-
年代別							
10歳代	2	100.0	-	-	-	-	-
20歳代	152	98.0	3.3	0.7	-	0.7	-
30歳代	190	91.6	7.4	0.5	0.5	0.5	1.1
40歳代	259	96.1	3.1	0.8	0.4	-	-
50歳代	282	99.6	1.1	-	-	-	-
60歳代	193	99.5	0.5	-	-	-	-
70歳代以上	243	93.4	1.2	0.8	-	-	4.9
性・年代別							
男性／10・20歳代	62	98.4	3.2	1.6	-	-	-
30歳代	74	93.2	6.8	1.4	-	-	-
40歳代	116	95.7	3.4	0.9	0.9	-	-
50歳代	112	100.0	-	-	-	-	-
60歳代	94	100.0	-	-	-	-	-
70歳代以上	108	96.3	-	0.9	-	-	2.8
女性／10・20歳代	91	97.8	3.3	-	-	1.1	-
30歳代	115	90.4	7.8	-	0.9	0.9	1.7
40歳代	141	96.5	2.8	0.7	-	-	-
50歳代	169	99.4	1.8	-	-	-	-
60歳代	98	99.0	1.0	-	-	-	-
70歳代以上	135	91.1	2.2	0.7	-	-	6.7
職業別							
自営業	106	98.1	1.9	0.9	-	-	-
自由業	13	76.9	15.4	7.7	-	-	-
管理職	115	98.3	1.7	-	0.9	-	-
事務職	268	98.1	2.6	-	-	-	-
専門職	194	95.9	4.1	0.5	-	0.5	-
労務職・サービス職	98	99.0	1.0	-	-	-	-
パート・アルバイト	158	97.5	0.6	-	-	0.6	1.9
専業主婦（夫）	114	90.4	7.0	0.9	-	-	3.5
学生	18	100.0	5.6	5.6	-	-	-
無職	205	97.1	0.5	-	-	-	2.4
その他	17	82.4	5.9	-	5.9	-	5.9
家族人数別							
1人	354	98.0	0.8	0.3	0.3	0.3	0.6
2人	460	97.8	1.1	0.2	-	0.2	1.3
3人	254	92.9	7.1	1.2	0.4	-	0.4
4人	179	96.1	2.8	0.6	-	-	1.1
5人	45	91.1	4.4	-	-	-	6.7
6人以上	23	95.7	4.3	-	-	-	-
ライフステージ別							
独身期	210	99.5	1.0	0.5	-	0.5	-
家族形成期	142	84.5	13.4	2.1	0.7	0.7	1.4
家族成長前期	127	96.9	2.4	-	0.8	-	-
家族成長後期	77	98.7	1.3	-	-	-	-
家族成熟期	91	97.8	2.2	-	-	-	-
高齢期	304	95.7	1.0	0.7	-	-	3.0
その他	336	100.0	0.9	-	-	-	-
居住形態別							
持ち家・一戸建て	364	95.9	3.3	0.3	-	0.3	1.4
持ち家・共同住宅	352	97.4	2.0	0.6	0.3	-	0.6
民間の賃貸・一戸建て	53	94.3	7.5	-	-	-	1.9
民間の賃貸・共同住宅	420	96.7	1.7	0.7	0.2	0.2	0.7
公的賃貸住宅	92	96.7	1.1	-	-	-	2.2
社団・職員宿舍・寮	11	100.0	-	-	-	-	-
間借り・同居	26	88.5	11.5	-	-	-	3.8
その他	2	100.0	-	-	-	-	-
地域別							
北部地域	711	97.0	1.8	0.1	0.1	0.1	1.4
南部地域	607	95.9	3.5	0.8	0.2	0.2	0.5
ブロック別							
Aブロック	158	97.5	2.5	-	-	-	1.3
Bブロック	140	97.9	0.7	-	-	-	1.4
Cブロック	97	95.9	3.1	-	-	-	2.1
Dブロック	156	94.9	3.2	-	0.6	0.6	1.9
Eブロック	160	98.8	-	0.6	-	-	0.6
Fブロック	209	96.2	3.3	1.0	-	0.5	0.5
Gブロック	153	96.7	3.9	-	-	-	-
Hブロック	245	95.1	3.3	1.2	0.4	-	0.8
居住年数別							
短期居住者	283	97.2	2.8	0.7	0.4	0.4	-
1年未満	81	98.8	-	-	-	1.2	-
1年以上5年未満	202	96.5	4.0	1.0	0.5	-	-
中期居住者	390	94.1	4.1	0.5	0.3	-	1.5
5年以上10年未満	152	88.2	7.2	0.7	-	-	3.9
10年以上20年未満	238	97.9	2.1	0.4	0.4	-	-
長期居住者	669	97.5	1.5	0.3	-	0.1	1.3

(調査数は件数、それ以外の数値は%)

問 7 あなたは、区の施設をどれくらいの頻度で利用していますか。施設ごとにあてはまるものを1つ選んでください。また、過去1年に利用していない場合は、利用しなかった理由について、あてはまるものすべてを選んでください。【利用しなかった理由】

(9) 高齢者就労支援施設（シルバー人材センター）

(10) 元気高齢者施設（立花ゆうゆう館・梅若ゆうゆう館・いきいきプラザ）

	調査数	利用する必要がない	近隣に施設がない	は予約が取れない、または予約がつかない	建物や施設が古い	利用料金が安い	利用料が高い	無回答
全体	1,424	96.1	2.7	0.1	0.1	0.2	1.3	
性別								
男性	604	96.7	2.3	-	0.3	-	1.0	
女性	794	95.5	3.0	0.1	-	0.4	1.6	
その他	6	100.0	-	-	-	-	-	
年代別								
10歳代	2	100.0	-	-	-	-	-	
20歳代	157	99.4	1.9	-	-	0.6	-	
30歳代	229	96.9	2.2	-	-	0.4	1.3	
40歳代	296	99.0	0.3	-	0.7	-	-	
50歳代	289	99.7	1.0	-	-	-	-	
60歳代	192	92.7	6.3	-	-	-	1.0	
70歳代以上	237	87.3	5.9	0.4	-	0.4	5.9	
性・年代別								
男性／10・20歳代	63	100.0	3.2	-	-	-	-	
30歳代	88	97.7	1.1	-	-	-	1.1	
40歳代	137	97.8	0.7	-	1.5	-	-	
50歳代	117	100.0	-	-	-	-	-	
60歳代	94	91.5	7.4	-	-	-	1.1	
70歳代以上	103	93.2	2.9	-	-	-	3.9	
女性／10・20歳代	95	98.9	1.1	-	-	1.1	-	
30歳代	140	96.4	2.9	-	-	0.7	1.4	
40歳代	157	100.0	-	-	-	-	-	
50歳代	171	99.4	1.8	-	-	-	-	
60歳代	97	93.8	5.2	-	-	-	1.0	
70歳代以上	134	82.8	8.2	0.7	-	0.7	7.5	
職業別								
自営業	113	99.1	-	-	-	-	0.9	
自由業	14	85.7	14.3	-	-	-	-	
管理職	131	99.2	0.8	-	-	-	-	
事務職	289	98.3	2.4	-	-	-	-	
専門職	208	98.6	1.0	-	0.5	0.5	-	
労務職・サービス職	104	99.0	1.0	-	-	-	1.0	
パート・アルバイト	165	93.3	3.6	-	-	0.6	3.0	
専業主婦（夫）	129	96.1	2.3	-	-	-	2.3	
学生	18	100.0	5.6	-	-	-	-	
無職	200	88.5	7.5	-	-	0.5	3.5	
その他	16	87.5	-	-	6.3	-	6.3	
家族人数別								
1人	351	94.3	3.4	0.3	0.3	0.6	1.1	
2人	457	96.1	2.6	-	-	0.2	1.5	
3人	287	96.2	2.8	-	0.3	-	1.4	
4人	219	98.2	1.8	-	-	-	0.9	
5人	58	94.8	3.4	-	-	-	3.4	
6人以上	24	100.0	-	-	-	-	-	
ライフステージ別								
独身期	212	99.1	0.9	-	-	0.5	0.5	
家族形成期	210	97.6	2.4	-	-	0.5	1.0	
家族成長前期	144	98.6	-	-	1.4	-	-	
家族成長後期	78	100.0	-	-	-	-	-	
家族成熟期	91	97.8	2.2	-	-	-	-	
高齢期	297	87.9	7.1	0.3	-	0.3	4.4	
その他	334	98.8	1.8	-	-	-	-	
居住形態別								
持ち家・一戸建て	379	95.3	2.4	-	-	0.3	2.4	
持ち家・共同住宅	374	97.1	2.1	-	0.3	0.3	0.5	
民間の賃貸・一戸建て	62	96.8	3.2	-	-	-	1.6	
民間の賃貸・共同住宅	454	96.3	2.6	0.2	0.2	0.2	0.7	
公的賃貸住宅	90	92.2	5.6	-	-	-	3.3	
社団・職員宿舎・寮	13	100.0	-	-	-	-	-	
間借り・同居	27	96.3	7.4	-	-	-	3.7	
その他	2	100.0	-	-	-	-	-	
地域別								
北部地域	755	95.9	2.3	-	0.1	0.1	1.9	
南部地域	644	96.3	3.3	0.2	0.2	0.3	0.6	
ブロック別								
Aブロック	172	94.8	4.1	-	-	-	1.7	
Bブロック	146	96.6	1.4	-	-	-	2.1	
Cブロック	108	94.4	1.9	-	-	-	3.7	
Dブロック	164	96.3	1.2	-	0.6	0.6	1.8	
Eブロック	165	97.0	2.4	-	-	-	0.6	
Fブロック	227	96.0	4.0	-	-	0.4	0.4	
Gブロック	160	97.5	2.5	-	-	0.6	0.6	
Hブロック	257	95.7	3.1	0.4	0.4	-	0.8	
居住年数別								
短期居住者	307	99.0	1.3	-	-	0.3	-	
1年未満	85	98.8	-	-	-	1.2	-	
1年以上5年未満	222	99.1	1.8	-	-	-	-	
中期居住者	438	96.8	2.1	-	0.5	-	1.1	
5年以上10年未満	181	95.6	2.2	-	-	-	2.8	
10年以上20年未満	257	97.7	1.9	-	0.8	-	-	
長期居住者	676	94.2	3.7	0.1	-	0.3	2.1	

	調査数	利用する必要がない	近隣に施設がない	は予約が取れない、または予約がつかない	建物や施設が古い	利用料金が安い	利用料が高い	無回答
全体	1,417	95.2	3.5	0.4	0.1	0.1	1.2	
性別								
男性	600	96.2	2.5	0.5	0.3	-	1.0	
女性	791	94.3	4.4	0.4	-	0.3	1.4	
その他	6	100.0	-	-	-	-	-	
年代別								
10歳代	2	100.0	-	-	-	-	-	
20歳代	157	99.4	1.3	-	-	0.6	-	
30歳代	230	97.0	2.2	0.4	-	0.4	0.9	
40歳代	293	98.6	0.7	-	0.7	-	-	
50歳代	288	99.7	1.0	-	-	-	-	
60歳代	195	92.3	7.2	0.5	-	-	1.5	
70歳代以上	230	82.6	10.4	1.7	-	-	5.2	
性・年代別								
男性／10・20歳代	63	100.0	1.6	-	-	-	-	
30歳代	88	98.9	-	-	-	-	1.1	
40歳代	135	97.0	1.5	-	1.5	-	-	
50歳代	116	100.0	-	-	-	-	-	
60歳代	95	92.6	6.3	1.1	-	-	2.1	
70歳代以上	101	89.1	5.9	2.0	-	-	3.0	
女性／10・20歳代	95	98.9	1.1	-	-	1.1	-	
30歳代	141	95.7	3.5	0.7	-	0.7	0.7	
40歳代	156	100.0	-	-	-	-	-	
50歳代	171	99.4	1.8	-	-	-	-	
60歳代	99	91.9	8.1	-	-	-	1.0	
70歳代以上	129	77.5	14.0	1.6	-	-	7.0	
職業別								
自営業	113	97.3	1.8	-	-	-	0.9	
自由業	13	84.6	15.4	7.7	-	-	-	
管理職	130	100.0	0.8	-	-	-	-	
事務職	289	98.6	2.1	-	-	-	-	
専門職	209	97.6	1.9	-	0.5	0.5	-	
労務職・サービス職	103	95.1	2.9	1.0	-	-	1.0	
パート・アルバイト	164	94.5	3.0	0.6	-	0.6	1.8	
専業主婦（夫）	129	91.5	7.8	-	-	-	2.3	
学生	18	100.0	5.6	-	-	-	-	
無職	195	87.2	8.2	1.0	-	-	3.6	
その他	17	88.2	-	-	5.9	-	5.9	
家族人数別								
1人	351	94.6	2.8	0.9	0.3	0.3	1.1	
2人	449	94.0	5.1	0.2	-	0.2	1.6	
3人	285	95.1	4.2	0.4	0.4	-	0.7	
4人	220	98.2	1.8	0.5	-	-	0.5	
5人	60	93.3	1.7	-	-	-	5.0	
6人以上	24	100.0	-	-	-	-	-	
ライフステージ別								
独身期	212	99.5	0.5	-	-	0.5	-	
家族形成期	210	98.1	1.9	-	-	0.5	1.0	
家族成長前期	143	97.2	0.7	0.7	1.4	-	-	
家族成長後期	80	97.5	2.5	-	-	-	-	
家族成熟期	93	97.8	3.2	-	-	-	-	
高齢期	292	85.3	9.2	1.7	-	-	4.1	
その他	332	97.9	3.0	-	-	-	-	
居住形態別								
持ち家・一戸建て	374	94.4	4.0	0.3	-	0.3	1.6	
持ち家・共同住宅	375	94.4	4.8	0.5	0.3	-	0.8	
民間の賃貸・一戸建て	62	98.4	1.6	-	-	-	1.6	
民間の賃貸・共同住宅	456	95.8	2.6	0.7	0.2	0.2	0.7	
公的賃貸住宅	85	94.1	2.4	-	-	-	3.5	
社団・職員宿舎・寮	13	100.0	-	-	-	-	-	
間借り・同居	27	96.3	7.4	-	-	-	3.7	
その他	2	100.0	-	-	-	-	-	
地域別								
北部地域	748	95.6	2.4	0.5	0.1	0.1	1.6	
南部地域	644	94.7	5.0	0.3	0.2	0.2	0.6	
ブロック別								
Aブロック	163	97.5	1.8	-	-	-	1.2	
Bブロック	148	93.2	3.4	1.4	-	-	2.0	
Cブロック	106	96.2	1.9	-	-	-	2.8	
Dブロック	163	95.7	2.5	-	0.6	0.6	1.2	
Eブロック	168	95.2	2.4	1.2	-	-	1.2	
Fブロック	229	94.8	4.8	0.4	-	0.4	0.4	
Gブロック	155	98.1	3.2	-	-	-	0.6	
Hブロック	260	92.7	6.2	0.4	0.4	-	0.8	
居住年数別								
短期居住者	306	99.3	1.0	-	-	0.3	-	
1年未満	85	98.8	-	-	-	1.2	-	
1年以上5年未満	221	99.5	1.4	-	-	-	-	
中期居住者	436	96.8	1.6	0.5	0.5	-	1.1	
5年以上10年未満	182	95.6	2.2	-	-	-	2.7	
10年以上20年未満	254	97.6	1.2	0.8	0.8	-	-	
長期居住者	673	92.3	5.9	0.6	-	0.1	1.8	

(調査数は件数、それ以外の数値は%)



問 7 あなたは、区の施設をどれくらいの頻度で利用していますか。施設ごとにあてはまるものを1つ選んでください。また、過去1年に利用していない場合は、利用しなかった理由について、あてはまるものをすべて選んでください。【利用しなかった理由】

(11) 保健センター (向島・本所)

(12) その他の福祉施設

(ボランティアセンター・福祉保健センターなど)

	調査数	利用する必要がある	近隣に施設がない	は予約が取れない、または予約がつかない	建物や施設が古い	利用料が高い	無回答
全体	1,226	95.0	3.3	0.5	0.3	0.2	1.5
性別							
男性	540	96.5	2.8	0.6	0.4	-	0.6
女性	662	93.8	3.8	0.5	0.3	0.3	2.1
その他	5	100.0	-	-	-	-	-
年代別							
10歳代	1	100.0	-	-	-	-	-
20歳代	139	97.1	2.2	-	0.7	0.7	0.7
30歳代	165	95.8	4.2	-	-	0.6	0.6
40歳代	238	95.8	2.9	0.8	0.4	-	-
50歳代	255	98.8	2.0	-	0.4	-	-
60歳代	173	96.5	3.5	-	-	-	0.6
70歳代以上	234	87.6	5.1	1.7	0.4	-	5.6
性・年代別							
男性/10・20歳代	56	100.0	1.8	-	-	-	-
30歳代	73	97.3	4.1	-	-	-	-
40歳代	111	93.7	3.6	1.8	0.9	-	-
50歳代	110	99.1	0.9	-	-	-	-
60歳代	85	98.8	2.4	-	-	-	-
70歳代以上	104	92.3	3.8	1.0	1.0	-	2.9
女性/10・20歳代	83	95.2	2.4	-	1.2	1.2	1.2
30歳代	91	94.5	4.4	-	-	1.1	1.1
40歳代	125	97.6	2.4	-	-	-	-
50歳代	145	98.6	2.8	-	0.7	-	-
60歳代	87	94.3	4.6	-	-	-	1.1
70歳代以上	130	83.8	6.2	2.3	-	-	7.7
職業別							
自営業	95	100.0	-	-	-	-	-
自由業	10	90.0	20.0	-	-	-	-
管理職	115	97.4	3.5	-	-	-	-
事務職	247	97.2	2.0	0.8	-	-	0.4
専門職	176	97.2	3.4	-	0.6	0.6	-
労務職・サービス職	90	97.8	2.2	-	-	-	-
パート・アルバイト	144	93.8	3.5	-	-	0.7	2.1
専業主婦(夫)	98	89.8	6.1	-	-	-	5.1
学生	16	93.8	6.3	-	6.3	-	-
無職	188	91.0	4.8	1.6	-	-	3.2
その他	13	76.9	-	-	15.4	-	7.7
家族人数別							
1人	335	94.9	3.0	0.9	0.3	0.3	1.2
2人	419	95.0	3.1	0.5	0.2	0.2	1.7
3人	223	95.1	4.0	0.4	-	-	1.3
4人	161	95.7	3.7	-	1.2	-	0.6
5人	41	90.2	4.9	-	-	-	4.9
6人以上	20	100.0	-	-	-	-	-
ライフステージ別							
独身期	201	97.0	2.5	-	0.5	0.5	0.5
家族形成期	116	94.8	5.2	-	-	0.9	0.9
家族成長前期	112	94.6	4.5	-	0.9	-	-
家族成長後期	68	97.1	1.5	1.5	-	-	-
家族成熟期	82	97.6	2.4	-	-	-	-
高齢期	288	90.3	4.5	1.4	0.3	-	4.2
その他	306	98.0	2.3	0.3	0.3	-	-
居住形態別							
持ち家・一戸建て	324	94.4	1.9	0.6	-	0.3	2.8
持ち家・共同住宅	318	95.0	5.0	0.3	-	-	0.6
民間の賃貸・一戸建て	50	94.0	4.0	-	-	-	2.0
民間の賃貸・共同住宅	394	95.9	3.3	0.5	0.5	0.3	0.5
公的賃貸住宅	83	94.0	1.2	1.2	1.2	-	2.4
社団・職員宿舎・寮	9	100.0	-	-	-	-	-
間借り・同居	24	91.7	8.3	-	4.2	-	4.2
その他	2	100.0	-	-	-	-	-
地域別							
北部地域	647	95.4	2.2	0.8	0.5	0.2	1.7
南部地域	555	94.8	4.7	0.2	0.2	0.2	0.9
ブロック別							
Aブロック	140	92.1	2.9	1.4	0.7	-	2.9
Bブロック	132	97.0	-	1.5	-	-	1.5
Cブロック	90	94.4	4.4	-	-	-	2.2
Dブロック	139	96.4	1.4	-	1.4	0.7	1.4
Eブロック	146	96.6	2.7	0.7	-	-	0.7
Fブロック	194	95.4	3.6	-	0.5	0.5	0.5
Gブロック	137	96.4	3.6	-	-	-	0.7
Hブロック	224	93.3	6.3	0.4	-	-	1.3
居住年数別							
短期居住者	255	97.6	2.4	-	-	0.4	-
1年未満	80	98.8	-	-	-	1.3	-
1年以上5年未満	175	97.1	3.4	-	-	-	-
中期居住者	361	95.3	4.4	-	0.3	-	1.4
5年以上10年未満	138	92.8	5.8	-	-	-	3.6
10年以上20年未満	223	96.9	3.6	-	0.4	-	-
長期居住者	607	93.7	3.0	1.0	0.5	0.2	2.1

	調査数	利用する必要がある	近隣に施設がない	は予約が取れない、または予約がつかない	建物や施設が古い	利用料が高い	無回答
全体	1,391	96.1	2.4	0.1	0.1	0.1	1.6
性別							
男性	597	98.0	0.8	0.2	0.2	-	1.0
女性	769	94.8	3.8	0.1	0.1	0.3	1.8
その他	6	100.0	-	-	-	-	-
年代別							
10歳代	2	100.0	-	-	-	-	-
20歳代	156	96.8	1.3	-	0.6	0.6	1.3
30歳代	223	96.9	3.6	-	-	0.4	0.9
40歳代	286	98.6	1.0	-	0.3	-	-
50歳代	284	98.9	1.4	0.4	-	-	-
60歳代	182	96.2	3.3	-	-	-	1.1
70歳代以上	237	89.0	4.6	0.4	-	-	5.9
性・年代別							
男性/10・20歳代	63	98.4	-	-	-	-	1.6
30歳代	85	98.8	-	-	-	-	1.2
40歳代	133	97.7	1.5	-	0.8	-	-
50歳代	117	100.0	-	-	-	-	-
60歳代	89	97.8	2.2	-	-	-	1.1
70歳代以上	108	95.4	0.9	0.9	-	-	2.8
女性/10・20歳代	94	95.7	2.1	-	1.1	1.1	1.1
30歳代	137	95.6	5.8	-	-	0.7	0.7
40歳代	151	99.3	0.7	-	-	-	-
50歳代	166	98.2	2.4	0.6	-	-	-
60歳代	92	94.6	4.3	-	-	-	1.1
70歳代以上	129	83.7	7.8	-	-	-	8.5
職業別							
自営業	111	99.1	0.9	-	-	-	-
自由業	13	100.0	7.7	-	-	-	-
管理職	124	99.2	1.6	-	-	-	-
事務職	287	97.6	2.4	-	-	-	0.3
専門職	201	98.0	1.5	0.5	-	0.5	-
労務職・サービス職	103	98.1	1.0	-	-	-	1.0
パート・アルバイト	163	95.7	1.8	-	-	0.6	2.5
専業主婦(夫)	123	92.7	6.5	-	-	-	3.3
学生	17	88.2	-	-	5.9	-	5.9
無職	198	92.4	3.5	0.5	-	-	3.5
その他	16	87.5	-	-	6.3	-	6.3
家族人数別							
1人	344	95.3	2.6	0.3	0.3	0.3	1.2
2人	448	96.7	1.6	0.2	-	0.2	2.0
3人	277	95.7	4.0	-	-	-	1.1
4人	213	97.7	2.8	-	0.5	-	0.5
5人	58	94.8	1.7	-	-	-	3.4
6人以上	25	96.0	-	-	-	-	4.0
ライフステージ別							
独身期	211	97.6	0.5	-	0.5	0.5	0.9
家族形成期	204	97.1	3.9	-	-	0.5	1.0
家族成長前期	138	97.1	2.2	-	0.7	-	-
家族成長後期	77	98.7	1.3	-	-	-	-
家族成熟期	88	98.9	1.1	-	-	-	-
高齢期	291	90.4	5.2	0.3	-	-	4.5
その他	327	99.1	1.2	0.3	-	-	-
居住形態別							
持ち家・一戸建て	374	95.2	2.4	-	-	0.3	2.4
持ち家・共同住宅	365	97.0	2.7	0.3	-	-	0.5
民間の賃貸・一戸建て	58	94.8	1.7	-	-	-	3.4
民間の賃貸・共同住宅	444	97.1	2.3	0.2	0.2	0.2	0.7
公的賃貸住宅	87	93.1	2.3	-	1.1	-	3.4
社団・職員宿舎・寮	13	100.0	-	-	-	-	-
間借り・同居	26	96.2	7.7	-	-	-	3.8
その他	2	100.0	-	-	-	-	-
地域別							
北部地域	740	95.9	1.8	0.3	0.3	0.1	1.9
南部地域	627	96.7	3.3	-	-	0.2	0.8
ブロック別							
Aブロック	164	94.5	2.4	-	0.6	-	2.4
Bブロック	146	95.9	1.4	0.7	-	-	2.1
Cブロック	108	94.4	2.8	-	-	-	2.8
Dブロック	157	96.8	1.9	-	0.6	0.6	1.3
Eブロック	165	97.6	0.6	0.6	-	-	1.2
Fブロック	220	97.3	2.3	-	-	0.5	0.5
Gブロック	151	98.7	2.6	-	-	-	0.7
Hブロック	256	94.9	4.7	-	-	-	1.2
居住年数別							
短期居住者	305	98.0	1.6	0.3	-	0.3	0.3
1年未満	83	98.8	-	-	-	1.2	-
1年以上5年未満	222	97.7	2.3	0.5	-	-	0.5
中期居住者	424	96.5	2.4	-	0.2	-	1.7
5年以上10年未満	177	94.4	3.4	-	-	-	4.0
10年以上20年未満	247	98.0	1.6	-	0.4	-	-
長期居住者	660	95.0	2.9	0.2	0.2	0.2	2.1

(調査数は件数、それ以外の数値は%)

問 7 あなたは、区の施設をどれくらいの頻度で利用していますか。施設ごとにあてはまるものを1つ選んでください。また、過去1年に利用していない場合は、利用しなかった理由について、あてはまるものをすべて選んでください。【利用しなかった理由】

(13) 図書館

(14) 資料館・文化施設（トリフォニーホール・郷土文化資料館・北斎美術館など）

	調査数	利用する必要がない	近隣に施設がない	は予約が取れない、または予約が取りづらい	建物や施設が古い	利用料が高い	無回答
全体	894	79.2	16.4	1.1	1.2	0.3	2.3
性別							
男性	371	84.9	12.4	0.8	0.8	0.3	0.8
女性	506	74.7	20.0	1.4	1.6	0.4	3.2
その他	4	100.0	-	-	-	-	-
年代別							
10歳代	2	100.0	-	-	-	-	-
20歳代	113	76.1	21.2	0.9	1.8	1.8	-
30歳代	138	67.4	26.8	3.6	2.9	0.7	0.7
40歳代	159	82.4	15.7	0.6	1.3	-	-
50歳代	179	84.9	14.0	0.6	1.1	-	-
60歳代	126	83.3	12.7	-	0.8	-	3.2
70歳代以上	163	78.5	12.3	1.2	-	-	8.0
性・年代別							
男性/10・20歳代	45	77.8	20.0	-	-	2.2	-
30歳代	55	81.8	16.4	-	1.8	-	-
40歳代	77	81.8	15.6	1.3	1.3	-	-
50歳代	67	89.6	7.5	1.5	1.5	-	-
60歳代	62	88.7	11.3	-	-	-	-
70歳代以上	65	87.7	6.2	1.5	-	-	4.6
女性/10・20歳代	69	75.4	21.7	1.4	2.9	1.4	-
30歳代	82	57.3	34.1	6.1	3.7	1.2	1.2
40歳代	81	82.7	16.0	-	1.2	-	-
50歳代	112	82.1	17.9	-	0.9	-	-
60歳代	63	77.8	14.3	-	1.6	-	6.3
70歳代以上	98	72.4	16.3	1.0	-	-	10.2
職業別							
自営業	74	82.4	17.6	-	-	-	-
自由業	8	75.0	25.0	-	-	-	-
管理職	75	85.3	12.0	1.3	1.3	-	-
事務職	176	73.3	23.9	2.3	1.7	-	-
専門職	134	75.4	22.4	1.5	1.5	0.7	-
労務職・サービス職	73	89.0	9.6	-	1.4	-	-
パート・アルバイト	98	81.6	14.3	-	1.0	1.0	4.1
専業主婦（夫）	87	73.6	17.2	1.1	1.1	-	6.9
学生	7	85.7	-	-	-	-	14.3
無職	122	80.3	12.3	0.8	0.8	-	5.7
その他	15	86.7	-	-	6.7	-	6.7
家族人数別							
1人	242	78.9	15.7	2.1	1.7	0.4	2.5
2人	320	75.9	20.0	0.3	0.9	0.3	2.8
3人	159	78.6	17.6	2.5	0.6	-	1.3
4人	110	85.5	11.8	-	1.8	-	0.9
5人	31	87.1	6.5	-	3.2	3.2	3.2
6人以上	13	100.0	-	-	-	-	-
ライフステージ別							
独身期	149	76.5	20.8	1.3	2.7	1.3	-
家族形成期	118	68.6	26.3	2.5	1.7	0.8	0.8
家族成長前期	46	73.9	21.7	2.2	2.2	-	-
家族成長後期	46	87.0	10.9	2.2	2.2	-	-
家族成熟期	66	93.9	6.1	-	-	-	-
高齢期	198	77.3	14.6	1.0	0.5	-	6.6
その他	227	83.7	15.0	0.4	0.9	-	-
居住形態別							
持ち家・一戸建て	243	86.0	10.3	0.4	0.8	0.4	2.9
持ち家・共同住宅	206	78.6	17.0	1.0	1.5	0.5	1.5
民間の賃貸・一戸建て	36	83.3	13.9	-	-	-	2.8
民間の賃貸・共同住宅	313	71.2	24.6	1.9	1.9	0.3	1.3
公的賃貸住宅	51	86.3	5.9	2.0	-	-	5.9
社団・職員宿舍・寮	10	90.0	10.0	-	-	-	-
間借り・同居	19	89.5	5.3	-	-	-	5.3
その他	2	100.0	-	-	-	-	-
地域別							
北部地域	469	83.8	11.1	1.3	0.6	0.4	2.8
南部地域	409	73.8	23.2	1.0	2.0	0.2	1.2
ブロック別							
Aブロック	114	87.7	7.9	-	-	-	4.4
Bブロック	86	84.9	9.3	2.3	2.3	-	1.2
Cブロック	65	81.5	10.8	3.1	-	-	4.6
Dブロック	107	79.4	15.0	0.9	0.9	0.9	2.8
Eブロック	97	84.5	12.4	1.0	-	1.0	1.0
Fブロック	147	75.5	21.1	0.7	1.4	0.7	1.4
Gブロック	102	73.5	25.5	1.0	2.0	-	1.0
Hブロック	160	72.5	23.8	1.3	2.5	-	1.3
居住年数別							
短期居住者	218	71.6	25.7	2.3	1.8	0.5	-
1年未満	65	69.2	29.2	1.5	-	1.5	-
1年以上5年未満	153	72.5	24.2	2.6	2.6	-	-
中期居住者	223	75.8	19.7	0.9	1.3	-	2.7
5年以上10年未満	100	71.0	24.0	1.0	-	-	5.0
10年以上20年未満	123	79.7	16.3	0.8	2.4	-	0.8
長期居住者	452	84.5	10.4	0.7	0.9	0.4	3.3

	調査数	利用する必要がない	近隣に施設がない	は予約が取れない、または予約が取りづらい	建物や施設が古い	利用料が高い	無回答
全体	1,102	85.6	9.5	0.9	0.2	3.2	1.7
性別							
男性	470	89.1	7.9	0.6	0.4	2.6	1.3
女性	610	83.0	10.7	1.1	-	3.6	2.0
その他	5	100.0	20.0	-	-	-	-
年代別							
20歳代	137	89.1	8.0	0.7	-	3.6	-
30歳代	177	87.6	9.6	-	-	2.8	0.6
40歳代	222	89.2	7.7	1.4	0.9	2.7	-
50歳代	224	87.9	7.6	1.3	-	3.1	0.4
60歳代	141	85.1	9.9	-	-	5.0	1.4
70歳代以上	181	74.6	14.4	1.7	-	2.2	7.7
性・年代別							
男性/10・20歳代	54	87.0	9.3	1.9	-	3.7	-
30歳代	68	97.1	4.4	-	-	-	-
40歳代	105	90.5	5.7	1.0	1.9	2.9	-
50歳代	89	91.0	5.6	-	-	3.4	1.1
60歳代	73	89.0	9.6	-	-	4.1	-
70歳代以上	80	80.0	12.5	1.3	-	1.3	6.3
女性/10・20歳代	84	90.5	7.1	-	-	3.6	-
30歳代	108	81.5	13.0	-	-	4.6	0.9
40歳代	115	87.8	8.7	1.7	-	2.6	-
50歳代	135	85.9	8.9	2.2	-	3.0	-
60歳代	67	80.6	10.4	-	-	6.0	3.0
70歳代以上	101	70.3	15.8	2.0	-	3.0	8.9
職業別							
自営業	94	92.6	6.4	-	-	1.1	2.1
自由業	8	62.5	12.5	12.5	-	12.5	-
管理職	85	91.8	7.1	-	-	2.4	-
事務職	228	86.4	10.5	1.3	-	3.1	-
専門職	170	88.8	11.2	-	0.6	1.2	-
労務職・サービス職	91	93.4	4.4	1.1	-	1.1	-
パート・アルバイト	123	80.5	10.6	0.8	-	4.9	3.3
専業主婦（夫）	91	78.0	11.0	1.1	-	5.5	4.4
学生	12	83.3	8.3	-	-	8.3	-
無職	156	79.5	12.2	1.9	-	4.5	3.8
その他	16	87.5	-	-	6.3	-	6.3
家族人数別							
2人	281	86.5	9.6	0.4	0.4	2.8	1.4
3人	349	83.1	10.3	1.1	-	4.6	2.3
4人	214	87.9	9.3	1.4	0.5	1.4	0.5
5人	166	89.2	7.8	1.2	-	2.4	0.6
6人以上	48	79.2	10.4	-	-	4.2	6.3
その他	22	86.4	4.5	-	-	4.5	4.5
ライフステージ別							
独身期	174	92.5	6.9	0.6	-	1.7	-
家族形成期	166	83.1	10.2	0.6	-	6.0	0.6
家族成長前期	100	90.0	7.0	1.0	2.0	1.0	1.0
家族成長後期	63	88.9	9.5	1.6	-	-	-
家族成熟期	65	89.2	9.2	-	-	1.5	-
高齢期	223	76.7	13.9	1.3	-	4.0	5.4
その他	264	88.3	7.6	1.1	-	3.8	0.4
居住形態別							
持ち家・一戸建て	303	86.1	8.3	0.3	-	2.6	3.0
持ち家・共同住宅	266	85.7	9.0	1.5	0.4	3.0	1.9
民間の賃貸・一戸建て	52	88.5	9.6	-	-	-	1.9
民間の賃貸・共同住宅	360	85.0	10.8	0.3	0.3	4.2	0.6
公的賃貸住宅	70	81.4	14.3	2.9	-	4.3	1.4
社団・職員宿舍・寮	11	90.9	-	9.1	-	-	-
間借り・同居	19	94.7	-	5.3	-	-	-
その他	1	100.0	-	-	-	-	-
地域別							
北部地域	619	84.8	11.3	0.6	0.2	2.1	2.1
南部地域	461	87.2	6.9	1.3	0.2	4.6	0.9
ブロック別							
Aブロック	137	81.8	14.6	0.7	-	2.2	1.5
Bブロック	125	88.8	8.0	-	-	2.4	1.6
Cブロック	91	82.4	13.2	1.1	-	1.1	2.2
Dブロック	133	87.2	8.3	-	0.8	0.8	3.8
Eブロック	133	83.5	12.8	1.5	-	3.8	1.5
Fブロック	158	86.1	7.0	0.6	-	5.7	0.6
Gブロック	114	88.6	8.8	0.9	-	2.6	0.9
Hブロック	189	87.3	5.8	2.1	0.5	4.8	1.1
居住年数別							
短期居住者	248	88.3	8.9	0.8	-	3.2	-
1年未満	73	84.9	12.3	-	-	4.1	-
1年以上5年未満	175	89.7	7.4	1.1	-	2.9	-
中期居住者	320	85.3	9.4	1.6	0.6	2.8	1.6
5年以上10年未満	141	85.8	9.2	1.4	-	2.8	2.1
10年以上20年未満	179	84.9	9.5	1.7	1.1	2.8	1.1
長期居住者	532	84.4	10.0	0.6	-	3.4	2.6

(調査数は件数、それ以外の数値は%)

問 7 あなたは、区の施設をどれくらいの頻度で利用していますか。施設ごとにあてはまるものを1つ選んでください。また、過去1年に利用していない場合は、利用しなかった理由について、あてはまるものをすべて選んでください。【利用しなかった理由】

(15) 屋内体育施設 (スポーツ健康センター・

両国屋内プール・総合体育館など)

(16) 屋外体育施設 (野球場・テニスコートなど)

	調査数	利用する必要がある	近隣に施設がない	は予約が取れない、または予約が取れない	建物や施設が古い	利用料金が安い	無回答
全体	1,132	81.9	12.3	2.9	0.8	1.7	1.8
性別							
男性	463	84.9	9.3	2.4	0.6	2.2	1.7
女性	647	79.6	14.7	3.2	0.9	1.4	1.7
その他	5	80.0	-	20.0	-	-	-
年代別							
10歳代	2	100.0	-	-	-	-	-
20歳代	126	81.7	10.3	6.3	0.8	3.2	-
30歳代	159	76.7	17.6	2.5	2.5	2.5	-
40歳代	204	80.4	13.7	4.4	1.5	0.5	0.5
50歳代	237	83.1	11.4	2.5	0.4	2.1	1.3
60歳代	161	85.7	10.6	1.2	-	2.5	1.2
70歳代以上	225	82.2	11.1	1.8	-	0.4	5.8
性・年代別							
男性/10・20歳代	48	83.3	8.3	4.2	-	4.2	-
30歳代	56	83.9	12.5	1.8	1.8	3.6	-
40歳代	89	80.9	9.0	6.7	2.2	1.1	1.1
50歳代	94	87.2	6.4	1.1	-	3.2	2.1
60歳代	80	83.8	15.0	-	-	2.5	1.3
70歳代以上	95	88.4	6.3	1.1	-	-	4.2
女性/10・20歳代	79	81.0	11.4	7.6	1.3	2.5	-
30歳代	102	72.5	20.6	2.9	2.9	2.0	-
40歳代	113	80.5	17.7	1.8	0.9	-	-
50歳代	143	80.4	14.7	3.5	0.7	1.4	0.7
60歳代	80	87.5	6.3	2.5	-	2.5	1.3
70歳代以上	130	77.7	14.6	2.3	-	0.8	6.9
職業別							
自営業	90	90.0	4.4	2.2	-	1.1	3.3
自由業	11	81.8	27.3	-	-	-	-
管理職	95	75.8	17.9	3.2	-	3.2	1.1
事務職	218	78.0	14.2	6.9	0.5	0.9	-
専門職	157	78.3	17.8	2.5	2.5	1.3	-
労務職・サービス職	81	88.9	4.9	-	1.2	4.9	-
パート・アルバイト	132	84.1	11.4	3.0	-	0.8	2.3
専業主婦(夫)	103	80.6	13.6	1.0	1.0	1.9	2.9
学生	10	70.0	10.0	-	10.0	10.0	-
無職	190	84.7	10.0	1.6	-	1.6	3.7
その他	15	80.0	6.7	-	6.7	-	6.7
家族人数別							
1人	304	82.6	12.5	2.3	1.0	2.3	1.3
2人	386	80.8	12.7	2.8	0.8	1.8	2.6
3人	216	81.5	13.9	2.8	0.5	0.5	1.4
4人	149	82.6	9.4	6.0	1.3	1.3	0.7
5人	34	82.4	11.8	-	-	2.9	2.9
6人以上	19	84.2	10.5	-	-	5.3	-
ライフステージ別							
独身期	171	83.0	11.1	2.9	1.8	3.5	-
家族形成期	140	72.9	18.6	7.1	2.1	2.1	-
家族成長前期	73	78.1	12.3	5.5	2.7	-	1.4
家族成長後期	65	81.5	9.2	6.2	-	3.1	-
家族成熟期	71	91.5	7.0	1.4	-	-	-
高齢期	277	83.0	11.2	1.4	-	1.1	4.3
その他	286	83.2	12.9	1.7	0.3	1.7	1.0
居住形態別							
持ち家・一戸建て	303	82.8	10.2	2.6	-	2.0	2.6
持ち家・共同住宅	289	82.7	12.1	3.5	0.3	1.4	1.0
民間の賃貸・一戸建て	47	76.6	21.3	-	-	-	2.1
民間の賃貸・共同住宅	370	79.5	14.3	4.1	1.6	2.2	0.8
公的賃貸住宅	71	87.3	8.5	-	1.4	1.4	2.8
社団・職員宿舍・寮	9	77.8	11.1	-	11.1	-	11.1
間借り・同居	21	85.7	9.5	-	-	-	4.8
その他	2	100.0	-	-	-	-	-
地域別							
北部地域	615	80.2	14.5	2.4	0.8	0.8	2.0
南部地域	495	83.8	9.9	3.6	0.8	2.8	1.2
ブロック別							
Aブロック	138	79.7	13.8	2.9	1.4	-	2.2
Bブロック	130	86.2	10.8	1.5	0.8	0.8	1.5
Cブロック	78	79.5	15.4	3.8	-	-	2.6
Dブロック	133	77.4	17.3	1.5	1.5	0.8	1.5
Eブロック	136	77.9	15.4	2.9	-	2.2	2.2
Fブロック	176	83.5	10.2	3.4	-	2.8	0.6
Gブロック	112	91.1	2.7	4.5	0.9	1.8	0.9
Hブロック	207	80.2	13.5	3.4	1.4	3.4	1.9
居住年数別							
短期居住者	246	77.2	15.9	6.1	0.8	2.0	-
1年未満	66	80.3	15.2	1.5	1.5	6.1	-
1年以上5年未満	180	76.1	16.1	7.8	0.6	0.6	-
中期居住者	307	79.5	15.0	2.3	1.6	1.0	2.0
5年以上10年未満	130	73.1	19.2	3.1	2.3	1.5	3.8
10年以上20年未満	177	84.2	11.9	1.7	1.1	0.6	0.6
長期居住者	579	85.1	9.3	1.9	0.3	1.9	2.4

	調査数	利用する必要がある	近隣に施設がない	は予約が取れない、または予約が取れない	建物や施設が古い	利用料金が安い	無回答
全体	1,370	89.4	5.6	2.8	0.2	0.8	2.0
性別							
男性	567	89.4	4.8	3.7	0.4	1.1	1.8
女性	777	89.6	6.3	2.2	0.1	0.6	1.9
その他	6	83.3	-	16.7	-	-	-
年代別							
10歳代	2	100.0	-	-	-	-	-
20歳代	150	87.3	7.3	3.3	0.7	2.7	-
30歳代	217	85.3	6.9	6.0	0.5	1.8	0.9
40歳代	275	88.4	5.8	5.1	0.4	0.4	0.4
50歳代	272	93.0	7.0	0.4	-	0.4	0.7
60歳代	189	91.5	4.8	1.6	-	0.5	2.1
70歳代以上	243	90.1	2.5	1.2	-	-	6.6
性・年代別							
男性/10・20歳代	58	86.2	6.9	5.2	-	3.4	-
30歳代	81	87.7	3.7	6.2	1.2	2.5	1.2
40歳代	122	86.1	5.7	6.6	0.8	-	0.8
50歳代	107	93.5	3.7	0.9	-	0.9	1.9
60歳代	92	89.1	7.6	2.2	-	1.1	1.1
70歳代以上	105	92.4	1.9	1.9	-	-	4.8
女性/10・20歳代	93	88.2	7.5	2.2	1.1	2.2	-
30歳代	135	83.7	8.9	5.9	-	1.5	0.7
40歳代	151	90.7	6.0	3.3	-	0.7	-
50歳代	164	92.7	9.1	-	-	-	-
60歳代	96	93.8	2.1	1.0	-	-	3.1
70歳代以上	138	88.4	2.9	0.7	-	-	8.0
職業別							
自営業	107	94.4	2.8	0.9	-	1.9	2.8
自由業	14	78.6	14.3	14.3	-	-	-
管理職	120	87.5	5.8	5.8	-	0.8	0.8
事務職	271	87.1	6.6	5.2	-	0.7	0.4
専門職	200	87.0	10.5	2.5	0.5	1.0	0.5
労務職・サービス職	97	91.8	6.2	-	-	2.1	-
パート・アルバイト	163	90.8	5.5	1.2	-	0.6	2.5
専業主婦(夫)	127	89.0	4.7	3.1	-	0.8	3.1
学生	17	82.4	-	11.8	5.9	-	-
無職	202	93.1	2.0	1.0	-	-	4.5
その他	16	87.5	-	-	6.3	-	6.3
家族人数別							
1人	347	90.5	6.1	1.7	0.6	1.2	1.2
2人	454	88.3	5.5	2.9	-	0.9	3.1
3人	265	92.5	5.3	1.9	-	0.4	0.4
4人	203	87.7	5.4	5.9	0.5	0.5	1.0
5人	51	86.3	3.9	2.0	-	2.0	7.8
6人以上	22	86.4	9.1	9.1	-	-	-
ライフステージ別							
独身期	203	88.2	5.9	3.4	1.0	3.0	0.5
家族形成期	198	85.4	7.6	6.6	-	1.0	0.5
家族成長前期	124	85.5	6.5	7.3	0.8	-	0.8
家族成長後期	73	93.2	4.1	-	-	1.4	1.4
家族成熟期	89	94.4	4.5	1.1	-	-	-
高齢期	300	91.7	2.7	1.0	-	0.3	5.0
その他	325	91.1	7.1	1.8	-	0.3	0.6
居住形態別							
持ち家・一戸建て	361	89.8	5.0	2.2	-	0.6	3.6
持ち家・共同住宅	356	88.2	5.1	4.2	-	1.1	1.4
民間の賃貸・一戸建て	60	86.7	10.0	1.7	-	-	1.7
民間の賃貸・共同住宅	437	89.5	6.6	2.7	0.5	0.9	0.9
公的賃貸住宅	92	94.6	2.2	-	1.1	1.1	2.2
社団・職員宿舍・寮	12	91.7	8.3	8.3	-	-	-
間借り・同居	27	88.9	7.4	7.4	-	-	-
その他	2	100.0	-	-	-	-	-
地域別							
北部地域	728	88.3	7.3	1.9	0.4	0.7	2.2
南部地域	617	90.9	3.7	4.1	-	1.0	1.3
ブロック別							
Aブロック	163	91.4	6.1	1.2	0.6	-	1.8
Bブロック	138	89.1	6.5	1.4	0.7	0.7	2.9
Cブロック	101	85.1	9.9	2.0	-	1.0	2.0
Dブロック	161	88.2	6.8	2.5	0.6	0.6	1.9
Eブロック	165	86.7	7.9	2.4	-	1.2	2.4
Fブロック	217	91.2	2.8	4.6	-	0.5	0.9
Gブロック	148	96.6	1.4	1.4	-	-	1.4
Hブロック	252	87.3	6.0	5.2	-	2.0	1.6
居住年数別							
短期居住者	297	87.2	7.4	4.4	0.3	1.7	0.3
1年未満	83	85.5	9.6	2.4	1.2	4.8	1.2
1年以上5年未満	214	87.9	6.5	5.1	-	0.5	-
中期居住者	408	86.0	7.1	4.7	0.2	0.5	2.2
5年以上10年未満	171	79.5	10.5	7.0	-	1.2	2.9
10年以上20年未満	237	90.7	4.6	3.0	0.4	-	1.7
長期居住者	662	92.4	3.9	1.1	0.2	0.6	2.6

(調査数は件数、それ以外の数値は%)

問 7 あなたは、区の施設をどれくらいの頻度で利用していますか。施設ごとにあてはまるものを1つ選んでください。また、過去1年に利用していない場合は、利用しなかった理由について、あてはまるものをすべて選んでください。【利用しなかった理由】

(17) 自転車駐車場

	調査数	利用する必要がある	近隣に施設がない	は予約が取れない、または	建物や施設が古い	利用料金が高い	無回答
全体	936	92.2	3.7	1.8	0.2	1.4	1.9
性別							
男性	384	92.4	3.9	1.3	0.3	1.6	2.1
女性	532	91.9	3.8	2.1	0.2	1.1	1.7
その他	5	100.0	-	20.0	-	20.0	-
年代別							
10歳代	1	100.0	-	-	-	-	-
20歳代	103	94.2	1.9	1.9	-	3.9	-
30歳代	141	93.6	4.3	3.5	-	0.7	-
40歳代	164	89.6	6.1	1.8	0.6	2.4	0.6
50歳代	177	93.2	4.0	1.1	0.6	1.1	1.7
60歳代	142	91.5	4.2	2.1	-	0.7	2.1
70歳代以上	193	91.7	2.1	1.0	-	0.5	5.2
性・年代別							
男性／10・20歳代	38	94.7	2.6	-	-	7.9	-
30歳代	50	98.0	6.0	2.0	-	-	-
40歳代	79	87.3	6.3	1.3	1.3	2.5	1.3
50歳代	66	95.5	1.5	1.5	-	-	1.5
60歳代	69	88.4	7.2	1.4	-	1.4	2.9
70歳代以上	82	93.9	-	1.2	-	-	4.9
女性／10・20歳代	65	93.8	1.5	3.1	-	1.5	-
30歳代	90	91.1	3.3	4.4	-	1.1	-
40歳代	83	91.6	6.0	1.2	-	1.2	-
50歳代	111	91.9	5.4	0.9	0.9	1.8	1.8
60歳代	72	94.4	1.4	2.8	-	-	1.4
70歳代以上	111	90.1	3.6	0.9	-	0.9	5.4
職業別							
自営業	80	93.8	2.5	1.3	1.3	2.5	2.5
自由業	9	100.0	11.1	11.1	-	-	-
管理職	80	90.0	5.0	1.3	-	2.5	1.3
事務職	189	92.6	5.8	2.6	-	2.1	0.5
専門職	135	93.3	3.7	2.2	-	0.7	-
労務職・サービス職	65	92.3	3.1	1.5	-	1.5	1.5
パート・アルバイト	85	92.9	2.4	2.4	-	-	2.4
専業主婦（夫）	97	91.8	4.1	-	-	1.0	3.1
学生	5	80.0	-	-	-	20.0	-
無職	157	91.7	2.5	1.9	-	0.6	3.2
その他	9	88.9	-	-	11.1	-	-
家族人数別							
1人	283	90.1	4.9	2.8	0.4	1.4	0.7
2人	328	93.6	3.4	0.9	-	0.9	3.4
3人	158	92.4	3.8	3.2	0.6	1.9	0.6
4人	108	92.6	3.7	0.9	-	1.9	0.9
5人	29	89.7	-	-	-	3.4	6.9
6人以上	9	100.0	-	-	-	-	-
ライフステージ別							
独身期	149	93.3	2.7	2.7	-	2.7	-
家族形成期	116	93.1	3.4	3.4	-	2.6	-
家族成長前期	51	88.2	9.8	-	2.0	-	-
家族成長後期	39	92.3	2.6	2.6	-	-	2.6
家族成熟期	60	93.3	3.3	3.3	1.7	1.7	-
高齢期	240	92.9	2.5	0.8	-	0.8	3.8
その他	236	91.9	4.7	1.7	-	1.3	1.7
居住形態別							
持ち家・一戸建て	241	93.4	2.1	0.8	-	0.8	3.3
持ち家・共同住宅	225	91.6	3.6	2.7	0.4	1.8	1.8
民間の賃貸・一戸建て	46	91.3	4.3	2.2	-	-	2.2
民間の賃貸・共同住宅	320	91.9	5.6	1.9	0.3	1.6	0.6
公的賃貸住宅	61	91.8	3.3	1.6	-	1.6	3.3
社団・職員宿舍・寮	5	100.0	-	-	-	-	-
間借り・同居	20	90.0	-	5.0	-	5.0	-
その他	1	100.0	-	-	-	-	-
地域別							
北部地域	486	91.6	3.7	1.6	0.2	1.6	2.3
南部地域	430	93.0	4.0	2.1	0.2	1.2	1.2
ブロック別							
Aブロック	113	92.9	2.7	2.7	-	0.9	1.8
Bブロック	98	90.8	3.1	2.0	-	2.0	4.1
Cブロック	61	88.5	8.2	-	-	1.6	1.6
Dブロック	106	92.5	1.9	1.9	0.9	0.9	1.9
Eブロック	108	91.7	4.6	0.9	-	2.8	1.9
Fブロック	144	96.5	2.8	2.1	-	-	-
Gブロック	110	99.1	0.9	0.9	0.9	1.8	-
Hブロック	176	86.4	6.8	2.8	-	1.7	2.8
居住年数別							
短期居住者	224	93.3	4.5	2.7	-	1.8	-
1年未満	63	90.5	7.9	-	-	4.8	-
1年以上5年未満	161	94.4	3.1	3.7	-	0.6	-
中期居住者	260	90.0	5.8	2.3	0.8	1.2	1.9
5年以上10年未満	119	89.9	5.0	3.4	-	0.8	2.5
10年以上20年未満	141	90.1	6.4	1.4	1.4	1.4	1.4
長期居住者	451	92.9	2.2	1.1	-	1.3	2.9

(調査数は件数、それ以外の数値は%)

問 8 区の施設は、その約60%が築30年を超えており、老朽化が進んでいます。今後一斉に大規模改修や建替えの時期を迎えますが、それには多額の経費がかかるため、今ある施設をすべて維持し大規模修繕を行っていくのは困難な状況です。区の限りある財源の中で、将来にわたり必要な施設サービスを提供していくためには、どのような取り組みに力を入れていくべきだと考えますか。次の中からあてはまるものをすべて選んでください。

	調査数	民間委託で行っているもの	民間でできるもの	官民連携による手法を活用する	必要施設の整備や新設	今のままの建物を使い続ける	修繕やリニューアル	実施の優先順位	施設の再利用	貸付・売却	無回答
全体	1,529	47.0	37.1	34.3	40.7	20.4	47.4	5.0			
性別											
男性	646	50.2	41.6	35.3	42.4	22.6	48.6	3.9			
女性	847	44.7	34.2	33.5	40.4	18.9	47.0	5.3			
その他	6	33.3	33.3	66.7	-	33.3	33.3	-			
年代別											
10歳代	2	50.0	-	50.0	50.0	50.0	50.0	-			
20歳代	159	59.1	35.8	38.4	40.3	15.1	42.8	3.1			
30歳代	231	48.5	42.4	34.2	44.2	21.2	46.3	2.6			
40歳代	300	53.7	44.7	31.3	43.0	25.3	55.0	2.0			
50歳代	293	46.8	38.2	32.4	43.3	18.8	52.9	2.4			
60歳代	207	40.6	35.7	34.3	43.5	19.8	45.4	3.4			
70歳代以上	305	38.0	27.5	38.0	33.8	20.7	41.0	12.1			
性・年代別											
男性/10・20歳代	64	65.6	40.6	34.4	42.2	20.3	43.8	-			
30歳代	89	51.7	44.9	37.1	51.7	22.5	48.3	1.1			
40歳代	139	57.6	51.1	30.2	42.4	28.8	54.0	0.7			
50歳代	120	49.2	36.7	39.2	41.7	22.5	56.7	2.5			
60歳代	99	38.4	39.4	38.4	44.4	21.2	45.5	4.0			
70歳代以上	133	43.6	35.3	34.6	36.1	18.8	41.4	12.0			
女性/10・20歳代	96	55.2	32.3	40.6	39.6	12.5	42.7	5.2			
30歳代	141	46.8	41.1	32.6	39.7	19.9	45.4	3.5			
40歳代	159	50.3	39.0	32.1	44.0	22.0	55.3	3.1			
50歳代	172	44.8	39.0	27.3	44.8	16.3	50.6	2.3			
60歳代	106	42.5	33.0	30.2	43.4	18.9	46.2	2.8			
70歳代以上	171	33.9	21.6	40.4	32.2	21.6	40.4	12.3			
職業別											
自営業	121	50.4	35.5	30.6	42.1	18.2	57.0	3.3			
自由業	14	64.3	92.9	28.6	21.4	28.6	57.1	-			
管理職	133	54.9	43.6	27.8	48.1	28.6	54.9	2.3			
事務職	293	53.9	46.1	29.7	43.0	19.8	51.5	1.7			
専門職	212	53.3	40.6	38.7	46.2	20.8	43.9	0.9			
労務職・サービス職	105	42.9	24.8	37.1	45.7	15.2	47.6	6.7			
パート・アルバイト	176	36.9	30.7	35.2	40.3	19.9	44.3	7.4			
専業主婦(夫)	145	42.1	31.7	37.2	35.9	17.9	48.3	6.2			
学生	18	72.2	55.6	27.8	33.3	22.2	44.4	5.6			
無職	238	40.3	30.3	39.9	34.9	22.7	39.1	7.6			
その他	20	45.0	50.0	25.0	50.0	15.0	60.0	5.0			
家族人数別											
1人	375	46.9	38.9	34.1	39.5	21.1	41.6	5.1			
2人	495	45.7	35.8	34.3	43.4	21.2	50.1	4.4			
3人	301	49.8	38.2	37.9	40.9	21.3	50.8	3.0			
4人	229	48.0	37.1	36.2	39.7	19.2	48.5	4.8			
5人	60	51.7	33.3	28.3	36.7	16.7	53.3	5.0			
6人以上	27	33.3	48.1	7.4	48.1	18.5	51.9	7.4			
ライフステージ別											
独身期	213	54.0	37.6	38.0	39.4	16.0	42.7	3.8			
家族形成期	213	54.0	46.5	32.9	45.1	25.4	50.7	0.5			
家族成長前期	148	54.1	45.3	28.4	36.5	18.2	45.9	2.7			
家族成長後期	82	51.2	32.9	28.0	42.7	15.9	56.1	6.1			
家族成熟期	95	50.5	33.7	36.8	43.2	15.8	56.8	2.1			
高齢期	353	38.8	29.7	36.8	37.4	21.8	43.9	9.1			
その他	341	44.3	39.6	32.8	45.7	23.8	51.3	2.1			
居住形態別											
持ち家・一戸建て	422	46.2	33.4	32.9	42.7	19.4	49.1	6.2			
持ち家・共同住宅	393	49.6	42.7	34.1	41.0	20.4	51.1	4.6			
民間の賃貸・一戸建て	64	53.1	34.4	37.5	48.4	31.3	50.0	3.1			
民間の賃貸・共同住宅	471	48.8	37.6	35.7	40.8	20.6	45.4	2.3			
公的賃貸住宅	102	33.3	38.2	32.4	38.2	22.5	43.1	8.8			
社団・職員宿舍・寮	13	53.8	38.5	15.4	38.5	15.4	46.2	7.7			
間借り・同居	27	33.3	22.2	44.4	22.2	18.5	37.0	3.7			
その他	2	50.0	100.0	50.0	-	-	50.0	-			
地域別											
北部地域	817	45.2	33.9	34.8	42.5	20.9	45.8	5.0			
南部地域	675	49.6	41.9	33.8	39.7	20.4	50.5	4.0			
ブロック別											
Aブロック	182	42.3	31.9	36.8	41.8	18.1	47.8	4.4			
Bブロック	158	46.8	32.9	36.7	41.1	22.2	41.8	3.2			
Cブロック	118	46.6	36.4	34.7	42.4	22.9	41.5	5.9			
Dブロック	175	50.9	34.3	29.7	41.7	22.9	48.0	5.7			
Eブロック	184	40.2	34.8	35.9	45.1	19.6	47.8	6.0			
Fブロック	237	50.2	43.0	33.8	42.6	21.5	52.3	3.4			
Gブロック	169	49.7	44.4	34.9	33.7	18.3	53.8	3.6			
Hブロック	269	49.1	39.4	33.1	40.9	20.8	46.8	4.8			
居住年数別											
短期居住者	310	54.8	41.0	35.8	42.9	19.4	47.4	1.6			
1年未満	86	59.3	34.9	26.7	47.7	18.6	46.5	2.3			
1年以上5年未満	224	53.1	43.3	39.3	41.1	19.6	47.8	1.3			
中期居住者	457	47.0	41.1	31.1	43.1	22.8	46.8	3.9			
5年以上10年未満	191	41.9	38.2	31.4	43.5	24.6	50.3	3.1			
10年以上20年未満	266	50.8	43.2	30.8	42.9	21.4	44.4	4.5			
長期居住者	757	43.6	33.2	35.9	38.3	19.6	47.8	6.9			

(調査数は件数、それ以外の数値は%)

問 9 墨田区に対する気持ちをお伺いします。項目ごとにあてはまるものを1つ選んでください。

(1) 墨田区に愛着をもっていますか。

(2) 墨田区に誇りをもっていますか。

	調査数	そう思う	どちらかと言えばそう思う	どちらかと言えばそう思わない	そう思わない	わからない	無回答
全体	1,529	44.6	42.4	3.9	2.1	6.3	0.7
性別							
男性	646	46.9	41.8	2.8	2.8	5.1	0.6
女性	847	43.6	43.1	4.5	1.7	6.7	0.5
その他	6	-	66.7	-	-	33.3	-
年代別							
10歳代	2	-	100.0	-	-	-	-
20歳代	159	38.4	47.8	5.7	3.8	4.4	-
30歳代	231	38.5	42.9	6.1	2.6	9.1	0.9
40歳代	300	41.0	50.7	2.0	2.0	3.7	0.7
50歳代	293	41.3	46.8	5.1	1.7	5.1	-
60歳代	207	50.2	42.0	1.0	1.0	4.8	1.0
70歳代以上	305	56.4	28.2	3.3	2.0	9.2	1.0
性・年代別							
男性/10・20歳代	64	37.5	46.9	4.7	6.3	4.7	-
30歳代	89	42.7	42.7	4.5	3.4	6.7	-
40歳代	139	41.7	51.8	0.7	2.2	2.9	0.7
50歳代	120	47.5	41.7	5.0	1.7	4.2	-
60歳代	99	50.5	40.4	2.0	1.0	5.1	1.0
70歳代以上	133	56.4	30.1	1.5	3.0	7.5	1.5
女性/10・20歳代	96	38.5	49.0	6.3	2.1	4.2	-
30歳代	141	36.2	43.3	7.1	2.1	9.9	1.4
40歳代	159	40.9	49.7	3.1	1.9	3.8	0.6
50歳代	172	37.2	50.0	5.2	1.7	5.8	-
60歳代	106	50.0	43.4	-	0.9	4.7	0.9
70歳代以上	171	56.7	26.9	4.7	1.2	10.5	-
職業別							
自営業	121	52.9	38.0	1.7	3.3	4.1	-
自由業	14	50.0	50.0	-	-	-	-
管理職	133	47.4	43.6	3.8	2.3	2.3	0.8
事務職	293	41.6	48.1	4.8	2.4	2.7	0.3
専門職	212	36.8	46.7	4.7	2.8	9.0	-
労務職・サービス職	105	37.1	50.5	3.8	1.0	7.6	-
パート・アルバイト	176	41.5	46.0	4.5	1.7	5.1	1.1
専業主婦(夫)	145	42.1	43.4	3.4	1.4	9.7	-
学生	18	61.1	33.3	5.6	-	-	-
無職	238	55.5	31.9	2.1	1.7	8.8	-
その他	20	40.0	25.0	-	10.0	20.0	5.0
家族人数別							
1人	375	40.8	44.0	3.5	2.1	9.3	0.3
2人	495	47.9	39.6	4.4	2.2	4.8	1.0
3人	301	48.8	41.9	2.7	2.7	3.7	0.3
4人	229	37.6	49.3	4.4	1.7	6.1	0.9
5人	60	41.7	45.0	3.3	1.7	8.3	-
6人以上	27	59.3	40.7	-	-	-	-
ライフステージ別							
独身期	213	39.4	42.3	5.6	3.8	8.0	0.9
家族形成期	213	38.0	49.8	5.6	0.9	5.6	-
家族成長前期	148	43.9	48.0	3.4	2.7	1.4	0.7
家族成長後期	82	39.0	47.6	3.7	2.4	6.1	1.2
家族成熟期	95	41.1	49.5	2.1	1.1	6.3	-
高齢期	353	55.2	31.2	2.8	1.7	8.5	0.6
その他	341	42.2	46.6	3.2	2.3	5.3	0.3
居住形態別							
持ち家・一戸建て	422	50.7	38.4	2.8	1.9	5.7	0.5
持ち家・共同住宅	393	46.3	42.5	4.3	1.8	4.1	1.0
民間の賃貸・一戸建て	64	40.6	42.2	4.7	4.7	6.3	1.6
民間の賃貸・共同住宅	471	36.1	48.8	4.5	2.8	7.4	0.4
公的賃貸住宅	102	55.9	31.4	2.0	1.0	9.8	-
社団・職員宿舎・寮	13	38.5	53.8	7.7	-	-	-
間借り・同居	27	44.4	48.1	-	-	7.4	-
その他	2	100.0	-	-	-	-	-
地域別							
北部地域	817	46.5	42.6	3.2	1.5	5.8	0.5
南部地域	675	42.7	42.8	4.4	3.0	6.4	0.7
ブロック別							
Aブロック	182	47.3	40.7	3.8	1.1	6.6	0.5
Bブロック	158	44.3	43.0	3.2	3.2	5.7	0.6
Cブロック	118	42.4	42.4	5.9	0.8	8.5	-
Dブロック	175	46.3	45.1	2.9	1.1	4.0	0.6
Eブロック	184	50.5	41.8	1.1	1.1	4.9	0.5
Fブロック	237	46.4	42.6	3.4	2.5	4.6	0.4
Gブロック	169	49.7	38.5	3.6	2.4	5.3	0.6
Hブロック	269	34.9	45.7	5.9	3.7	8.6	1.1
居住年数別							
短期居住者	310	31.3	49.7	5.8	2.6	10.0	0.6
1年未満	86	18.6	54.7	8.1	3.5	14.0	1.2
1年以上5年未満	224	36.2	47.8	4.9	2.2	8.5	0.4
中期居住者	457	39.2	49.5	3.7	2.2	4.6	0.9
5年以上10年未満	191	35.6	50.3	5.2	1.6	6.3	1.0
10年以上20年未満	266	41.7	48.9	2.6	2.6	3.4	0.8
長期居住者	757	53.2	35.5	3.2	1.8	5.5	0.7

	調査数	そう思う	どちらかと言えばそう思う	どちらかと言えばそう思わない	そう思わない	わからない	無回答
全体	1,529	28.0	45.0	9.0	4.7	12.5	0.9
性別							
男性	646	28.3	45.2	9.3	6.3	10.1	0.8
女性	847	28.2	44.6	9.0	3.5	14.0	0.6
その他	6	-	33.3	-	-	66.7	-
年代別							
10歳代	2	-	50.0	-	50.0	-	-
20歳代	159	22.6	47.8	14.5	3.8	11.3	-
30歳代	231	22.1	43.3	12.6	6.5	14.7	0.9
40歳代	300	26.3	46.7	8.0	5.7	12.7	0.7
50歳代	293	28.3	47.1	9.2	4.1	11.3	-
60歳代	207	31.9	49.3	6.8	2.4	8.7	1.0
70歳代以上	305	35.1	37.4	6.2	4.6	15.1	1.6
性・年代別							
男性/10・20歳代	64	15.6	51.6	12.5	9.4	10.9	-
30歳代	89	22.5	40.4	13.5	7.9	15.7	-
40歳代	139	24.5	51.1	7.9	7.2	8.6	0.7
50歳代	120	35.8	42.5	9.2	5.0	7.5	-
60歳代	99	30.3	47.5	9.1	4.0	8.1	1.0
70歳代以上	133	34.6	40.6	6.8	5.3	10.5	2.3
女性/10・20歳代	96	27.1	45.8	15.6	1.0	10.4	-
30歳代	141	22.0	45.4	12.1	5.7	13.5	1.4
40歳代	159	28.3	43.4	8.2	4.4	15.1	0.6
50歳代	172	23.3	50.0	9.3	3.5	14.0	-
60歳代	106	33.0	50.9	4.7	0.9	9.4	0.9
70歳代以上	171	35.7	35.1	5.8	4.1	18.7	0.6
職業別							
自営業	121	32.2	42.1	6.6	5.8	12.4	0.8
自由業	14	14.3	71.4	7.1	7.1	-	-
管理職	133	35.3	41.4	10.5	6.8	5.3	0.8
事務職	293	25.3	46.8	13.0	3.4	11.3	0.3
専門職	212	24.5	44.8	12.3	4.7	13.7	-
労務職・サービス職	105	26.7	50.5	6.7	2.9	13.3	-
パート・アルバイト	176	29.0	41.5	8.5	6.8	13.1	1.1
専業主婦(夫)	145	29.7	43.4	6.2	4.1	16.6	-
学生	18	33.3	55.6	5.6	-	5.6	-
無職	238	30.7	44.5	5.5	3.8	15.1	0.4
その他	20	20.0	45.0	10.0	10.0	10.0	5.0
家族人数別							
1人	375	25.1	46.1	9.1	4.5	14.9	0.3
2人	495	27.7	44.4	9.3	5.1	12.3	1.2
3人	301	33.6	42.2	9.0	5.3	9.6	0.3
4人	229	25.8	49.3	8.3	3.9	11.8	0.9
5人	60	26.7	40.0	13.3	3.3	16.7	-
6人以上	27	48.1	37.0	3.7	7.4	3.7	-
ライフステージ別							
独身期	213	24.9	46.0	9.9	5.2	13.1	0.9
家族形成期	213	20.7	42.3	16.9	5.6	14.6	-
家族成長前期	148	29.1	51.4	9.5	5.4	4.1	0.7
家族成長後期	82	28.0	46.3	8.5	4.9	11.0	1.2
家族成熟期	95	32.6	46.3	8.4	1.1	11.6	-
高齢期	353	34.3	40.2	6.5	4.2	13.6	1.1
その他	341	26.7	46.0	7.9	5.0	14.1	0.3
居住形態別							
持ち家・一戸建て	422	32.7	42.9	8.1	5.2	10.2	0.9
持ち家・共同住宅	393	28.8	49.4	8.7	2.5	9.7	1.0
民間の賃貸・一戸建て	64	21.9	39.1	14.1	12.5	10.9	1.6
民間の賃貸・共同住宅	471	22.3	44.2	11.0	5.9	16.1	0.4
公的賃貸住宅	102	37.3	42.2	3.9	2.9	13.7	-
社団・職員宿舎・寮	13	23.1	30.8	23.1	-	23.1	-
間借り・同居	27	33.3	48.1	-	-	18.5	-
その他	2	-	100.0	-	-	-	-
地域別							
北部地域	817	28.4	45.9	7.7	5.4	11.9	0.7
南部地域	675	27.9	43.9	10.8	3.9	12.9	0.7
ブロック別							
Aブロック	182	31.3	44.0	9.3	4.4	10.4	0.5
Bブロック	158	25.9	40.5	11.4	8.2	13.3	0.6
Cブロック	118	26.3	49.2	3.4	5.9	15.3	-
Dブロック	175	28.0	46.9	8.0	5.7	10.3	1.1
Eブロック	184	29.3	49.5	5.4	3.3	11.4	1.1
Fブロック	237	32.1	45.1	8.9	2.5	11.0	0.4
Gブロック	169	34.3	40.2	11.8	3.0	10.1	0.6
Hブロック	269	20.1	45.0	11.9	5.6	16.4	1.1
居住年数別							
短期居住者	310	19.4	42.6	13.9	4.8	18.7	0.6
1年未満	86	10.5	43.0	14.0	5.8	25.6	1.2
1年以上5年未満	224	22.8	42.4	13.8	4.5	16.1	0.4
中期居住者	457	23.4	49.5	9.2	5.9	11.2	0.9
5年以上10年未満	191	20.4	50.3	9.4	7.3	11.5	1.0
10年以上20年未満	266	25.6	48.9	9.0	4.9	10.9	0.8
長期居住者	757	34.2	43.3	6.9	4.0	10.7	0.9

問 9 墨田区に対する気持ちをお伺いします。項目ごとにあてはまるものを1つ選んでください。  
 (3) 墨田区を人に勧めたいと思いますか。

	調査数	そう思う	どちらかと言う	どちらかと思わない	そう思わない	わからない	無回答
全体	1,529	27.3	43.1	8.7	4.1	15.8	1.0
性別							
男性	646	28.9	44.6	8.7	5.0	12.1	0.8
女性	847	26.6	42.0	8.9	3.5	18.1	0.9
その他	6	-	50.0	-	16.7	33.3	-
年代別							
10歳代	2	50.0	-	50.0	-	-	-
20歳代	159	36.5	45.9	6.9	1.9	8.8	-
30歳代	231	31.2	47.6	5.6	3.5	11.3	0.9
40歳代	300	30.0	47.3	7.7	5.0	9.3	0.7
50歳代	293	26.3	46.1	9.9	4.4	13.3	-
60歳代	207	28.5	37.2	10.1	3.4	19.8	1.0
70歳代以上	305	17.7	36.1	10.5	5.6	27.5	2.6
性・年代別							
男性/10・20歳代	64	31.3	50.0	9.4	3.1	6.3	-
30歳代	89	36.0	49.4	6.7	1.1	6.7	-
40歳代	139	32.4	48.9	6.5	5.8	5.8	0.7
50歳代	120	30.8	42.5	10.0	4.2	12.5	-
60歳代	99	26.3	36.4	10.1	5.1	21.2	1.0
70歳代以上	133	20.3	42.9	9.0	8.3	17.3	2.3
女性/10・20歳代	96	40.6	42.7	6.3	1.0	9.4	-
30歳代	141	28.4	46.8	5.0	4.3	14.2	1.4
40歳代	159	28.3	45.9	8.8	4.4	11.9	0.6
50歳代	172	23.3	48.3	9.9	4.7	14.0	-
60歳代	106	30.2	37.7	10.4	1.9	18.9	0.9
70歳代以上	171	15.8	31.0	11.7	3.5	35.7	2.3
職業別							
自営業	121	31.4	38.8	8.3	4.1	16.5	0.8
自由業	14	35.7	42.9	-	7.1	14.3	-
管理職	133	36.1	44.4	9.8	2.3	6.8	0.8
事務職	293	32.4	49.1	7.2	3.4	7.5	0.3
専門職	212	30.2	49.1	9.9	0.9	9.9	-
労務職・サービス職	105	24.8	47.6	8.6	6.7	12.4	-
パート・アルバイト	176	22.2	41.5	9.7	5.1	20.5	1.1
専業主婦(夫)	145	21.4	42.1	8.3	6.2	22.1	-
学生	18	33.3	55.6	5.6	-	5.6	-
無職	238	20.6	34.5	9.2	5.9	28.2	1.7
その他	20	25.0	30.0	10.0	15.0	15.0	5.0
家族人数別							
1人	375	26.7	44.3	8.0	3.7	16.8	0.5
2人	495	27.1	42.6	8.5	4.8	15.6	1.4
3人	301	30.9	43.2	7.0	4.0	14.3	0.7
4人	229	28.4	44.1	11.4	3.5	11.8	0.9
5人	60	20.0	41.7	10.0	6.7	21.7	-
6人以上	27	22.2	40.7	11.1	3.7	22.2	-
ライフステージ別							
独身期	213	34.3	46.0	6.6	2.3	9.9	0.9
家族形成期	213	30.5	49.3	7.0	2.3	10.8	-
家族成長前期	148	27.7	50.7	8.1	4.1	8.8	0.7
家族成長後期	82	23.2	45.1	8.5	7.3	14.6	1.2
家族成熟期	95	28.4	43.2	9.5	4.2	14.7	-
高齢期	353	21.2	35.7	9.3	5.7	26.6	1.4
その他	341	30.2	43.4	10.3	4.4	11.4	0.3
居住形態別							
持ち家・一戸建て	422	28.0	37.9	9.7	5.0	18.0	1.4
持ち家・共同住宅	393	26.5	42.7	10.9	4.8	14.0	1.0
民間の賃貸・一戸建て	64	34.4	45.3	4.7	3.1	10.9	1.6
民間の賃貸・共同住宅	471	28.0	47.3	7.4	3.2	13.6	0.4
公的賃貸住宅	102	20.6	48.0	4.9	3.9	21.6	1.0
社団・職員宿舎・寮	13	38.5	46.2	-	7.7	7.7	-
間借り・同居	27	25.9	40.7	7.4	3.7	22.2	-
その他	2	50.0	50.0	-	-	-	-
地域別							
北部地域	817	26.2	41.6	10.5	3.9	16.8	1.0
南部地域	675	28.9	45.5	6.5	4.4	13.8	0.9
ブロック別							
Aブロック	182	20.9	44.0	11.0	6.6	17.0	0.5
Bブロック	158	27.2	38.0	15.2	3.2	15.2	1.3
Cブロック	118	27.1	38.1	11.0	4.2	18.6	0.8
Dブロック	175	26.9	41.7	8.0	3.4	18.9	1.1
Eブロック	184	29.3	44.6	8.2	2.2	14.7	1.1
Fブロック	237	32.5	47.3	5.5	3.4	10.5	0.8
Gブロック	169	39.1	39.1	5.9	3.6	11.8	0.6
Hブロック	269	19.3	48.0	7.8	5.9	17.8	1.1
居住年数別							
短期居住者	310	33.2	46.1	6.1	3.2	10.6	0.6
1年未満	86	30.2	48.8	5.8	2.3	11.6	1.2
1年以上5年未満	224	34.4	45.1	6.3	3.6	10.3	0.4
中期居住者	457	26.7	49.2	8.3	3.5	11.4	0.9
5年以上10年未満	191	26.2	50.3	6.8	3.1	12.6	1.0
10年以上20年未満	266	27.1	48.5	9.4	3.8	10.5	0.8
長期居住者	757	25.4	38.0	9.9	4.9	20.5	1.3

問 10 あなたは普段、地域活動に参加していますか。次の中からあてはまるものを1つ選んでください。

	調査数	よく参加している	時々参加している	いほとんど参加していない	全く参加していない	無回答
全体	1,529	5.8	13.2	23.8	56.0	1.1
性別						
男性	646	7.7	9.6	25.9	56.0	0.8
女性	847	4.4	15.5	22.6	56.6	1.1
その他	6	-	-	16.7	83.3	-
年代別						
10歳代	2	-	-	-	100.0	-
20歳代	159	1.9	3.1	15.1	79.9	-
30歳代	231	2.6	4.3	19.5	73.2	0.4
40歳代	300	6.0	14.0	23.0	56.0	1.0
50歳代	293	5.5	14.3	25.6	53.9	0.7
60歳代	207	5.8	13.0	30.9	49.8	0.5
70歳代以上	305	10.8	21.3	26.2	39.3	2.3
性・年代別						
男性/10・20歳代	64	4.7	-	18.8	76.6	-
30歳代	89	3.4	1.1	21.3	74.2	-
40歳代	139	6.5	12.9	26.6	54.0	-
50歳代	120	6.7	10.0	30.8	52.5	-
60歳代	99	9.1	8.1	24.2	57.6	1.0
70歳代以上	133	13.5	16.5	27.8	39.1	3.0
女性/10・20歳代	96	-	5.2	12.5	82.3	-
30歳代	141	2.1	6.4	18.4	72.3	0.7
40歳代	159	5.7	15.1	20.1	57.2	1.9
50歳代	172	4.7	17.4	21.5	55.2	1.2
60歳代	106	2.8	17.9	37.7	41.5	-
70歳代以上	171	8.2	25.1	25.1	39.8	1.8
職業別						
自営業	121	19.0	16.5	22.3	42.1	-
自由業	14	7.1	14.3	35.7	42.9	-
管理職	133	5.3	12.0	24.1	58.6	-
事務職	293	1.4	9.6	19.8	68.9	0.3
専門職	212	6.6	6.1	16.0	70.3	0.9
労務職・サービス職	105	4.8	5.7	21.9	67.6	-
パート・アルバイト	176	8.5	17.6	27.8	44.3	1.7
専業主婦(夫)	145	2.8	18.6	35.2	42.1	1.4
学生	18	5.6	11.1	16.7	66.7	-
無職	238	4.6	16.8	27.7	49.6	1.3
その他	20	-	25.0	10.0	65.0	-
家族人数別						
1人	375	2.4	8.5	19.2	69.1	0.8
2人	495	5.5	12.3	22.8	58.8	0.6
3人	301	9.0	14.6	23.9	51.5	1.0
4人	229	5.2	18.8	32.8	41.5	1.7
5人	60	11.7	13.3	30.0	45.0	-
6人以上	27	18.5	11.1	22.2	48.1	-
ライフステージ別						
独身期	213	2.3	2.3	14.1	80.8	0.5
家族形成期	213	1.9	7.5	23.5	67.1	-
家族成長前期	148	11.5	23.0	33.8	30.4	1.4
家族成長後期	82	12.2	15.9	29.3	41.5	1.2
家族成熟期	95	5.3	18.9	28.4	46.3	1.1
高齢期	353	8.8	19.8	25.8	44.2	1.4
その他	341	3.2	7.3	19.4	69.8	0.3
居住形態別						
持ち家・一戸建て	422	10.4	19.4	28.2	41.7	0.2
持ち家・共同住宅	393	6.4	14.2	30.3	48.1	1.0
民間の賃貸・一戸建て	64	3.1	4.7	25.0	65.6	1.6
民間の賃貸・共同住宅	471	0.6	4.0	14.6	79.6	1.1
公的賃貸住宅	102	10.8	25.5	29.4	32.4	2.0
社団・職員宿舎・寮	13	7.7	23.1	7.7	53.8	7.7
間借り・同居	27	-	11.1	14.8	74.1	-
その他	2	-	-	-	100.0	-
地域別						
北部地域	817	5.8	13.2	26.1	54.1	0.9
南部地域	675	5.8	12.4	21.3	59.4	1.0
ブロック別						
Aブロック	182	4.9	16.5	23.6	54.4	0.5
Bブロック	158	6.3	12.7	26.6	53.8	0.6
Cブロック	118	5.9	9.3	28.0	55.9	0.8
Dブロック	175	6.3	10.3	26.3	56.6	0.6
Eブロック	184	5.4	15.8	26.6	50.5	1.6
Fブロック	237	9.3	13.1	22.4	54.4	0.8
Gブロック	169	3.6	17.2	23.1	55.6	0.6
Hブロック	269	4.1	8.9	19.3	66.2	1.5
居住年数別						
短期居住者	310	1.0	1.3	13.9	83.9	-
1年未満	86	-	1.2	8.1	90.7	-
1年以上5年未満	224	1.3	1.3	16.1	81.3	-
中期居住者	457	4.4	11.2	26.5	56.9	1.1
5年以上10年未満	191	4.2	8.4	26.7	59.7	1.0
10年以上20年未満	266	4.5	13.2	26.3	54.9	1.1
長期居住者	757	8.7	19.4	26.3	44.0	1.6

(調査数は件数、それ以外の数値は%)



問 11 あなたが実際に参加している地域活動、または参加してみたい地域活動はどのような活動ですか。  
次の中からあてはまるものをすべて選んでください。

	調査数	環境美化活動(清掃・リサイクルするなど)	交通安全推進活動	防災活動	助け合い活動(高齢者・障害者への支援など)	防犯活動(防犯パトロールなど)	読書(民への文化事業の提言など)	区(民)への文化事業の参加	語学・スポーツ活動への参加	文化・スポーツ・語学などの指導	外国人との交流	祭りなどの文化行事・イベント	その他	参加したくない	無回答
全体	1,529	23.9	6.2	15.8	13.7	8.6	10.0	24.2	7.8	16.5	43.2	3.5	17.9	3.3	
性別															
男性	646	20.3	7.3	18.9	11.5	11.5	7.3	22.9	9.8	17.3	38.9	4.5	19.0	2.9	
女性	847	26.6	5.2	13.5	15.3	6.5	12.0	25.5	6.7	16.5	47.6	2.6	17.0	3.1	
その他	6	16.7	-	33.3	16.7	-	-	33.3	-	-	33.3	-	16.7	-	
年代別															
10歳代	2	50.0	-	-	-	-	-	50.0	-	-	50.0	-	50.0	-	
20歳代	159	18.2	2.5	9.4	5.7	3.1	7.5	20.1	9.4	23.9	61.0	1.3	19.5	1.9	
30歳代	231	18.6	7.8	11.3	6.1	3.9	10.4	34.2	13.4	29.9	53.7	2.6	16.0	0.9	
40歳代	300	20.0	3.3	18.3	11.0	9.7	9.7	30.7	11.3	20.0	55.0	4.0	15.0	1.0	
50歳代	293	24.2	4.1	17.1	18.8	8.2	10.9	26.6	8.2	17.1	44.4	3.1	18.8	1.0	
60歳代	207	30.4	4.3	15.9	16.9	8.2	9.2	22.2	3.4	10.1	31.4	4.3	16.4	3.9	
70歳代以上	305	29.5	12.5	19.3	19.7	15.1	10.8	12.1	3.0	4.3	24.3	4.3	21.6	8.5	
性・年代別															
男性/10・20歳代	64	21.9	3.1	9.4	3.1	4.7	6.3	17.2	9.4	14.1	50.0	3.1	23.4	1.6	
30歳代	89	14.6	5.6	13.5	5.6	5.6	10.1	36.0	15.7	31.5	41.6	3.4	18.0	1.1	
40歳代	139	16.5	2.9	20.1	5.8	10.8	4.3	23.7	15.8	20.9	48.9	5.8	15.8	1.4	
50歳代	120	20.0	5.8	18.3	15.8	11.7	10.0	25.0	9.2	20.8	39.2	3.3	21.7	0.8	
60歳代	99	27.3	6.1	20.2	14.1	9.1	8.1	26.3	4.0	11.1	27.3	7.1	17.2	4.0	
70歳代以上	133	22.6	16.5	24.8	19.5	21.1	6.0	11.3	4.5	6.8	29.3	3.8	20.3	7.5	
女性/10・20歳代	96	16.7	2.1	9.4	7.3	2.1	8.3	22.9	9.4	30.2	67.7	-	17.7	2.1	
30歳代	141	21.3	9.2	9.9	6.4	2.8	10.6	33.3	12.1	29.1	61.0	2.1	14.9	0.7	
40歳代	159	23.3	3.8	16.4	15.7	8.8	14.5	37.1	7.5	19.5	61.0	2.5	13.8	0.6	
50歳代	172	26.7	2.9	15.7	20.3	5.8	11.6	27.3	7.6	14.5	48.3	2.9	16.9	1.2	
60歳代	106	34.0	2.8	12.3	19.8	7.5	10.4	17.9	2.8	9.4	35.8	1.9	15.1	3.8	
70歳代以上	171	34.5	8.8	14.6	19.3	9.9	14.6	12.9	1.8	2.3	19.9	4.1	22.8	9.4	
職業別															
自営業	121	28.9	12.4	21.5	18.2	18.2	6.6	16.5	9.1	10.7	46.3	3.3	16.5	1.7	
自由業	14	35.7	7.1	14.3	14.3	-	42.9	35.7	35.7	21.4	71.4	7.1	-	-	
管理職	133	21.8	7.5	20.3	10.5	9.8	7.5	30.1	11.3	25.6	44.4	4.5	14.3	0.8	
事務職	293	23.5	4.4	14.7	10.6	4.8	10.6	36.2	9.9	22.5	53.9	2.0	13.7	1.4	
専門職	212	18.9	3.8	16.0	11.8	6.1	9.4	26.4	12.3	22.2	56.6	1.9	16.5	0.5	
労務職・サービス職	105	15.2	2.9	17.1	11.4	8.6	9.5	29.5	7.6	19.0	41.9	1.9	25.7	1.9	
パート・アルバイト	176	28.4	6.3	14.8	17.6	9.1	10.2	22.2	3.4	14.2	40.9	2.8	19.3	4.5	
専業主婦(夫)	145	29.0	7.6	15.9	13.8	10.3	11.0	23.4	5.5	13.8	41.4	3.4	15.9	2.8	
学生	18	16.7	5.6	16.7	5.6	11.1	5.6	11.1	16.7	22.2	66.7	-	11.1	-	
無職	238	24.4	6.7	13.9	17.6	9.2	10.1	12.6	2.5	5.5	20.6	6.3	25.6	5.9	
その他	20	25.0	5.0	5.0	10.0	-	15.0	5.0	5.0	5.0	40.0	-	25.0	5.0	
家族人数別															
1人	375	20.8	3.7	12.0	13.6	8.0	9.3	25.1	6.4	20.3	38.4	2.9	21.9	3.5	
2人	495	25.3	6.1	16.8	16.2	7.5	12.9	26.3	6.7	16.2	39.8	4.4	16.8	4.0	
3人	301	26.2	7.6	20.3	12.6	10.0	10.6	24.9	11.3	16.6	46.5	2.7	16.6	2.0	
4人	229	23.1	7.0	14.8	12.2	9.6	6.1	24.0	10.0	17.0	55.0	1.7	15.3	1.7	
5人	60	21.7	10.0	20.0	10.0	8.3	5.0	13.3	10.0	6.7	56.7	10.0	13.3	-	
6人以上	27	33.3	7.4	11.1	7.4	18.5	-	11.1	-	3.7	48.1	3.7	22.2	3.7	
ライフステージ別															
独身期	213	18.3	4.7	11.3	7.0	3.8	9.9	27.2	11.7	29.1	55.4	0.9	19.7	1.4	
家族形成期	213	16.4	4.7	13.1	4.2	5.2	8.0	31.0	13.1	25.8	59.6	4.2	11.3	0.9	
家族成長前期	148	25.7	7.4	21.6	8.8	12.2	8.8	29.7	12.8	16.9	63.5	4.1	12.2	-	
家族成長後期	82	28.0	9.8	26.8	15.9	12.2	8.5	24.4	4.9	9.8	48.8	2.4	12.2	2.4	
家族成熟期	95	26.3	5.3	13.7	16.8	10.5	11.6	22.1	9.5	12.6	38.9	4.2	18.9	1.1	
高齢期	353	28.9	10.5	19.5	19.0	13.9	11.0	15.0	2.5	5.9	27.5	5.1	20.4	5.7	
その他	341	24.0	2.1	14.1	19.4	5.6	10.6	28.7	7.3	19.4	39.0	2.9	21.7	2.1	
居住形態別															
持ち家・一戸建て	422	28.4	10.0	18.2	15.2	11.4	8.3	15.2	7.1	8.5	38.4	4.5	20.4	3.1	
持ち家・共同住宅	393	26.0	4.3	18.3	14.5	6.9	11.7	30.0	8.4	18.1	46.6	2.8	11.2	3.1	
民間の賃貸・一戸建て	64	18.8	3.1	12.5	10.9	6.3	7.8	31.3	6.3	26.6	42.2	1.6	14.1	3.1	
民間の賃貸・共同住宅	471	17.6	4.5	12.1	11.0	5.5	10.4	29.9	10.0	23.1	49.3	3.4	20.8	2.1	
公的賃貸住宅	102	29.4	8.8	20.6	17.6	20.6	11.8	15.7	4.9	12.7	33.3	2.9	19.6	6.9	
社団・職員宿舎・寮	13	15.4	-	-	23.1	7.7	-	15.4	-	15.4	46.2	7.7	15.4	-	
間借り・同居	27	22.2	-	7.4	7.4	3.7	3.7	14.8	3.7	14.8	37.0	3.7	29.6	3.7	
その他	2	-	-	-	50.0	-	50.0	-	-	-	50.0	-	-	-	
地域別															
北部地域	817	23.9	6.9	16.6	14.2	9.5	9.2	20.7	7.6	14.9	40.8	3.3	20.2	2.7	
南部地域	675	23.7	5.2	15.0	13.0	7.4	11.0	29.2	8.6	19.3	47.7	3.7	15.0	3.1	
ブロック別															
Aブロック	182	24.2	5.5	16.5	15.4	12.1	11.0	16.5	5.5	12.6	42.3	3.8	20.9	1.1	
Bブロック	158	21.5	8.2	15.2	12.7	8.9	8.9	24.7	6.3	10.8	40.5	3.2	20.9	3.2	
Cブロック	118	21.2	4.2	15.3	14.4	5.9	10.2	18.6	7.6	16.9	40.7	2.5	22.9	3.4	
Dブロック	175	28.0	9.7	17.1	13.7	9.1	7.4	25.1	8.0	17.1	43.4	2.9	20.6	1.7	
Eブロック	184	23.4	6.0	18.5	14.7	10.3	8.7	18.5	10.3	17.4	37.0	3.8	16.8	4.3	
Fブロック	237	22.4	7.6	19.0	12.7	8.9	11.4	33.8	11.0	20.3	51.9	4.2	13.9	1.3	
Gブロック	169	29.0	5.9	14.2	14.8	6.5	7.1	20.7	5.9	17.2	47.9	1.8	13.6	5.3	
Hブロック	269	21.6	2.6	11.9	12.3	6.7	13.0	30.5	8.2	19.7	43.9	4.5	16.7	3.3	
居住年数別															
短期居住者	310	17.7	3.5	11.3	8.7	3.9	11.3	34.8	12.9	27.7	58.1	1.9	16.8	1.9	
1年未満	86	15.1	2.3	15.1	7.0	2.3	12.8	29.1	16.3	23.3	57.0	-	18.6	2.3	
1年以上5年未満	224	18.8	4.0	9.8	9.4	4.5	10.7	37.1	11.6	29.5	58.5	2.7	16.1	1.8	
中期居住者	457	20.4	5.3	14.4	11.2	7.0	11.4	28.7	8.5	18.6	46.8	3.3	17.3	2.4	
5年以上10年未満	191	21.5	5.8	13.1	11.0	7.9	11.5	31.4	9.4	23.6	49.7	3.1	12.6	2.1	
10年以上20年未満	266	19.5	4.9	15.4	11.3	6.4	11.3	26.7	7.9	15.0	44.7	3.4	20.7	2.6	
長期居住者	757	28.7	7.9	18.5	17.4	11.5	8.7	17.2	5.3	10.6	35.1	4.2	18.6	4.4	

問 12 地域活動に多くの人が参加するには何が必要だと思いますか。次の中からあてはまるものを2つ以内で選んでください。

	調査数	16.7	8.8	13.4	3.2	23.8	34.5	10.9	14.1	9.7	23.4	1.6	6.5	6.0
全体	1,529	16.7	8.8	13.4	3.2	23.8	34.5	10.9	14.1	9.7	23.4	1.6	6.5	6.0
性別														
男性	646	16.4	9.9	15.3	3.7	22.1	30.5	10.2	16.6	10.1	21.4	1.7	8.0	5.7
女性	847	17.2	8.0	11.9	2.6	25.5	38.4	11.5	12.4	9.3	25.1	1.4	5.3	5.9
その他	6	-	-	16.7	33.3	-	-	-	16.7	-	16.7	16.7	16.7	-
年代別														
10歳代	2	50.0	-	-	-	50.0	-	-	-	-	50.0	50.0	-	-
20歳代	159	20.8	5.7	8.2	3.1	34.0	41.5	11.3	11.3	3.8	28.3	1.3	6.3	1.3
30歳代	231	27.3	9.5	10.8	2.2	25.5	35.9	13.4	12.6	7.4	26.4	1.3	3.5	4.8
40歳代	300	14.0	10.3	16.0	3.7	27.0	31.0	12.7	13.7	8.3	30.7	1.7	4.0	5.3
50歳代	293	14.0	9.9	11.9	4.1	21.8	40.3	11.3	15.0	11.3	26.3	2.4	5.8	3.8
60歳代	207	15.0	8.7	16.4	1.4	22.2	30.0	10.6	16.4	9.7	22.2	1.4	7.2	7.2
70歳代以上	305	13.4	7.5	15.1	3.9	18.0	32.1	6.6	15.4	13.8	9.8	1.0	12.1	10.5
性・年代別														
男性/10・20歳代	64	21.9	4.7	14.1	4.7	26.6	34.4	12.5	15.6	3.1	26.6	1.6	7.8	1.6
30歳代	89	24.7	11.2	12.4	1.1	28.1	39.3	9.0	12.4	4.5	24.7	2.2	5.6	2.2
40歳代	139	13.7	11.5	18.7	2.9	26.6	26.6	13.7	17.3	7.9	25.2	2.2	5.0	5.0
50歳代	120	12.5	13.3	15.0	5.8	17.5	30.8	10.8	17.5	12.5	20.0	2.5	10.0	4.2
60歳代	99	14.1	9.1	16.2	3.0	22.2	23.2	9.1	21.2	12.1	23.2	1.0	5.1	10.1
70歳代以上	133	16.5	7.5	14.3	4.5	15.8	30.8	6.8	15.0	15.0	12.8	0.8	13.5	9.0
女性/10・20歳代	96	20.8	6.3	4.2	1.0	39.6	45.8	10.4	8.3	4.2	30.2	2.1	5.2	1.0
30歳代	141	29.1	8.5	9.9	2.8	23.4	34.0	16.3	12.8	9.2	27.0	0.7	2.1	6.4
40歳代	159	14.5	9.4	13.8	4.4	27.0	35.2	11.9	10.1	8.8	35.8	1.3	2.5	5.7
50歳代	172	15.1	7.6	9.3	2.3	25.0	47.1	11.6	13.4	10.5	30.8	2.3	2.9	3.5
60歳代	106	16.0	8.5	17.0	-	22.6	36.8	12.3	12.3	7.5	21.7	0.9	8.5	4.7
70歳代以上	171	11.1	7.6	15.8	3.5	19.9	33.3	6.4	15.8	12.9	7.6	1.2	11.1	11.1
職業別														
自営業	121	17.4	15.7	13.2	0.8	25.6	27.3	9.1	14.9	12.4	23.1	-	6.6	7.4
自由業	14	-	35.7	21.4	-	28.6	28.6	7.1	-	28.6	42.9	-	-	-
管理職	133	13.5	8.3	15.8	5.3	27.1	38.3	12.8	15.0	10.5	26.3	4.5	3.8	2.3
事務職	293	17.7	7.2	11.9	3.1	27.3	38.2	14.0	11.9	7.2	31.4	1.4	3.1	4.8
専門職	212	21.2	10.4	14.2	1.9	28.8	35.4	15.1	12.3	6.1	28.3	1.9	3.3	3.3
労働職・サービス職	105	17.1	9.5	13.3	3.8	24.8	36.2	10.5	18.1	9.5	19.0	-	13.3	1.9
パート・アルバイト	176	14.8	8.5	11.4	4.0	20.5	32.4	8.0	18.2	10.8	26.1	1.7	7.4	6.3
専業主婦（夫）	145	13.8	8.3	13.1	2.1	26.9	39.3	10.3	10.3	9.7	20.0	-	6.9	7.6
学生	18	5.6	-	5.6	-	27.8	44.4	5.6	16.7	5.6	33.3	-	5.6	5.6
無職	238	17.6	6.3	14.7	5.0	15.1	32.4	6.7	17.2	11.3	10.1	2.9	12.2	8.8
その他	20	15.0	10.0	15.0	-	20.0	30.0	15.0	15.0	5.0	20.0	-	5.0	5.0
家族人数別														
1人	375	19.2	8.3	15.2	2.4	20.0	33.6	10.7	12.3	9.9	23.2	1.9	8.3	6.4
2人	495	19.0	8.5	13.3	4.4	24.4	33.1	11.9	14.5	8.5	20.6	1.8	7.3	5.5
3人	301	15.0	8.0	12.0	3.7	27.9	33.6	10.6	18.3	9.3	25.9	1.3	4.7	4.7
4人	229	11.8	10.5	12.7	1.7	27.1	39.3	9.6	13.1	10.9	27.1	0.4	4.8	7.4
5人	60	10.0	13.3	8.3	1.7	23.3	45.0	11.7	6.7	13.3	23.3	3.3	5.0	5.0
6人以上	27	22.2	11.1	22.2	3.7	18.5	37.0	11.1	18.5	7.4	29.6	3.7	3.7	-
ライフステージ別														
独身期	213	22.5	8.0	10.3	2.3	28.2	35.7	13.1	11.3	5.2	29.6	1.4	6.1	2.8
家族形成期	213	25.8	8.5	10.8	2.8	31.9	39.9	13.1	12.2	6.6	23.9	1.4	2.8	4.7
家族成長前期	148	12.2	10.1	12.2	2.7	26.4	38.5	10.8	13.5	7.4	37.2	1.4	2.7	4.1
家族成長後期	82	9.8	13.4	8.5	2.4	30.5	39.0	12.2	8.5	11.0	25.6	2.4	3.7	6.1
家族成熟期	95	14.7	6.3	10.5	2.1	22.1	37.9	11.6	23.2	9.5	26.3	-	5.3	5.3
高齢期	353	15.3	7.6	15.0	3.1	19.8	30.6	8.2	16.4	13.6	11.6	1.7	10.8	8.5
その他	341	14.4	10.3	17.6	4.7	19.9	32.8	11.4	15.2	10.6	26.4	2.3	7.0	4.4
居住形態別														
持ち家・一戸建て	422	14.0	8.3	18.2	4.0	22.3	29.4	11.6	18.0	9.2	20.6	0.7	8.3	5.7
持ち家・共同住宅	393	15.3	8.9	9.4	2.8	26.2	36.9	12.2	15.8	9.7	23.7	2.3	5.1	6.1
民間の賃貸・一戸建て	64	21.9	14.1	12.5	-	28.1	35.9	6.3	17.2	6.3	25.0	1.6	1.6	6.3
民間の賃貸・共同住宅	471	21.2	7.6	12.7	2.8	25.3	36.3	10.4	10.8	9.1	26.5	1.5	6.4	5.3
公的賃貸住宅	102	8.8	12.7	13.7	6.9	17.6	38.2	11.8	8.8	11.8	20.6	2.0	8.8	7.8
社団・職員宿舎・寮	13	30.8	-	7.7	-	38.5	46.2	-	-	23.1	-	7.7	7.7	7.7
間借り・同居	27	14.8	11.1	11.1	-	7.4	33.3	3.7	14.8	14.8	33.3	3.7	11.1	-
その他	2	-	-	-	-	50.0	100.0	-	-	50.0	-	-	-	-
地域別														
北部地域	817	15.9	9.1	13.1	3.1	24.1	38.2	10.4	14.2	10.6	20.9	1.1	7.2	5.5
南部地域	675	17.8	8.4	13.9	3.4	24.3	30.8	11.6	14.2	8.4	26.7	2.2	5.6	5.9
ブロック別														
Aブロック	182	17.0	9.3	17.6	6.0	20.3	37.9	11.5	13.2	13.7	14.8	2.7	8.2	3.3
Bブロック	158	13.3	11.4	13.3	-	22.2	43.0	12.7	12.0	7.0	26.6	1.3	5.1	5.1
Cブロック	118	13.6	11.9	9.3	2.5	24.6	28.0	5.1	15.3	11.0	25.4	-	8.5	8.5
Dブロック	175	16.0	7.4	9.7	4.0	26.3	39.4	11.4	13.7	12.6	19.4	0.6	6.3	6.9
Eブロック	184	18.5	6.5	14.1	2.2	27.2	39.7	9.8	16.8	8.7	20.7	0.5	8.2	4.9
Fブロック	237	16.9	6.3	16.0	3.8	22.4	32.1	13.1	10.1	10.1	27.0	1.7	8.4	5.5
Gブロック	169	17.2	9.5	13.6	3.0	24.3	32.0	11.2	14.2	8.9	24.3	3.0	5.3	5.9
Hブロック	269	19.0	9.7	12.3	3.3	26.0	29.0	10.4	17.8	6.7	27.9	2.2	3.3	6.3
居住年数別														
短期居住者	310	25.8	9.4	9.7	1.6	28.4	36.1	12.3	11.0	5.5	28.7	2.3	6.5	2.3
1年未満	86	26.7	9.3	8.1	3.5	26.7	39.5	11.6	9.3	3.5	26.7	1.2	9.3	1.2
1年以上5年未満	224	25.4	9.4	10.3	0.9	29.0	34.8	12.5	11.6	6.3	29.5	2.7	5.4	2.7
中期居住者	457	16.2	8.3	15.5	3.7	24.1	35.7	11.8	12.9	8.8	25.8	1.8	4.4	6.6
5年以上10年未満	191	17.3	5.2	17.8	3.7	22.0	38.2	12.0	9.9	7.9	25.7	1.6	3.7	8.4
10年以上20年未満	266	15.4	10.5	13.9	3.8	25.6	33.8	11.7	15.0	9.4	25.9	1.9	4.9	5.3
長期居住者	757	13.2	8.9	13.7	3.6	21.9	33.4	9.9	16.2	11.9	19.9	1.2	7.8	7.0

(調査数は件数、それ以外の数値は%)

問 13 墨田区の地域力を高めるためには、区はどのような取り組みを進めるべきだと考えますか。  
次の中からあてはまるものを2つ以内で選んでください。

	調査数	町会・自治会の活性化	情報公開の推進・広報活動の充実	活動主体（町会、NPO等）の提供	誰でも気軽に地域活動に参加できるしくみづくり	地域活動を担う人材の育成	性別・年齢・住民の自主的・ボランティア活動の活性化	広聴活動の実施（タウンミーティングの実施など）	充の連携強化による活動の横	活動主体（町会、NPO等）の横	その他	無回答
全体	1,529	18.7	28.4	7.6	57.4	20.9	8.0	2.6	11.7	2.5	4.4	
性別												
男性	646	20.7	29.1	8.7	52.3	23.7	8.0	3.4	11.6	3.4	4.3	
女性	847	17.0	28.5	6.8	61.7	18.5	7.7	2.0	12.0	1.7	4.1	
その他	6	-	50.0	-	50.0	-	16.7	-	-	16.7	-	
年代別												
10歳代	2	50.0	-	-	50.0	50.0	-	-	-	-	-	
20歳代	159	17.6	28.9	7.5	59.1	20.8	8.2	1.9	8.8	2.5	1.9	
30歳代	231	12.1	34.2	7.8	67.1	17.3	8.2	3.0	6.5	4.8	0.4	
40歳代	300	14.0	31.3	9.7	59.7	25.3	5.7	3.7	11.3	3.7	1.3	
50歳代	293	16.0	27.6	7.5	63.8	19.1	8.2	2.7	14.3	2.0	1.4	
60歳代	207	18.8	30.4	6.8	56.5	20.8	7.7	3.4	12.1	1.9	5.3	
70歳代以上	305	30.5	22.6	6.2	42.3	20.0	9.2	1.0	15.1	0.3	13.4	
性・年代別												
男性/10・20歳代	64	23.4	26.6	6.3	59.4	21.9	9.4	1.6	9.4	1.6	1.6	
30歳代	89	12.4	28.1	12.4	64.0	19.1	9.0	4.5	3.4	4.5	1.1	
40歳代	139	16.5	29.5	11.5	48.2	31.7	5.8	5.0	13.7	5.0	0.7	
50歳代	120	17.5	32.5	5.8	60.0	20.8	6.7	3.3	15.0	4.2	1.7	
60歳代	99	22.2	33.3	7.1	53.5	23.2	7.1	4.0	8.1	4.0	4.0	
70歳代以上	133	30.8	24.8	8.3	36.8	22.6	11.3	1.5	15.8	0.8	14.3	
女性/10・20歳代	96	14.6	30.2	8.3	59.4	20.8	6.3	2.1	8.3	3.1	2.1	
30歳代	141	12.1	38.3	5.0	68.8	16.3	7.8	2.1	8.5	5.0	-	
40歳代	159	11.9	32.7	8.2	69.8	20.1	5.7	2.5	9.4	1.9	1.9	
50歳代	172	15.1	23.8	8.7	66.3	18.0	9.3	2.3	14.0	0.6	1.2	
60歳代	106	15.1	27.4	6.6	60.4	18.9	8.5	2.8	16.0	-	6.6	
70歳代以上	171	30.4	21.1	4.7	46.8	18.1	7.6	0.6	14.6	-	12.3	
職業別												
自営業	121	32.2	25.6	8.3	56.2	19.0	5.8	2.5	11.6	0.8	0.8	
自由業	14	14.3	14.3	7.1	57.1	28.6	7.1	7.1	14.3	14.3	-	
管理職	133	7.5	30.1	9.0	60.2	27.1	11.3	5.3	11.3	5.3	3.0	
事務職	293	14.0	34.5	8.2	62.5	21.5	7.5	2.0	10.2	2.4	0.7	
専門職	212	13.2	32.5	7.1	61.8	22.6	7.5	2.4	11.3	2.4	1.4	
労務職・サービス職	105	23.8	26.7	11.4	61.9	19.0	8.6	3.8	15.2	3.8	1.0	
パート・アルバイト	176	20.5	23.3	4.0	60.8	17.6	10.2	3.4	10.8	1.7	5.1	
専業主婦（夫）	145	18.6	26.9	4.8	61.4	20.7	2.8	2.1	13.8	1.4	6.2	
学生	18	16.7	22.2	16.7	55.6	16.7	-	-	16.7	5.6	-	
無職	238	25.6	26.1	8.0	40.8	20.6	10.1	1.7	11.8	2.1	11.3	
その他	20	15.0	30.0	10.0	70.0	10.0	5.0	-	10.0	-	5.0	
家族人数別												
1人	375	16.5	30.9	8.5	56.5	17.6	8.5	2.7	11.5	2.9	5.1	
2人	495	16.8	31.3	6.1	56.6	21.2	8.1	2.8	13.3	2.2	5.5	
3人	301	18.9	29.9	7.0	58.1	23.6	7.6	2.0	9.0	3.0	2.7	
4人	229	21.4	24.0	7.9	64.6	21.0	7.9	3.1	10.0	2.2	1.7	
5人	60	21.7	16.7	10.0	58.3	23.3	6.7	3.3	16.7	-	3.3	
6人以上	27	44.4	11.1	22.2	44.4	11.1	-	-	22.2	3.7	3.7	
ライフステージ別												
独身期	213	15.0	29.1	10.3	57.7	20.7	9.4	2.8	9.9	4.7	1.4	
家族形成期	213	13.6	34.7	5.2	65.7	22.1	4.7	4.2	6.1	2.8	0.9	
家族成長前期	148	20.9	25.0	10.8	65.5	18.9	6.8	2.0	11.5	4.1	-	
家族成長後期	82	18.3	25.6	6.1	65.9	18.3	7.3	2.4	12.2	-	2.4	
家族成熟期	95	14.7	29.5	9.5	65.3	22.1	5.3	3.2	12.6	-	3.2	
高齢期	353	27.2	24.9	5.9	45.9	21.0	9.9	1.7	13.9	0.8	10.5	
その他	341	13.8	32.0	7.6	61.3	21.4	7.9	2.6	13.2	3.5	1.8	
居住形態別												
持ち家・一戸建て	422	25.6	24.6	8.1	51.4	21.3	7.3	2.1	14.0	2.1	5.5	
持ち家・共同住宅	393	15.3	29.3	7.4	58.8	23.9	8.4	2.5	9.7	2.8	5.6	
民間の賃貸・一戸建て	64	14.1	26.6	9.4	48.4	25.0	6.3	9.4	4.7	3.1	6.3	
民間の賃貸・共同住宅	471	13.6	33.1	7.2	63.5	16.1	7.6	2.3	12.1	2.8	1.7	
公的賃貸住宅	102	29.4	28.4	5.9	54.9	22.5	6.9	2.0	13.7	1.0	4.9	
社団・職員宿舎・寮	13	15.4	15.4	7.7	76.9	23.1	15.4	7.7	7.7	7.7	-	
間借り・同居	27	14.8	25.9	7.4	63.0	25.9	14.8	-	14.8	-	-	
その他	2	-	-	50.0	50.0	-	-	-	-	-	50.0	
地域別												
北部地域	817	21.3	27.2	8.0	56.5	21.5	7.6	2.3	12.1	2.1	4.3	
南部地域	675	15.1	30.5	7.1	59.4	19.9	8.1	3.0	11.6	3.0	3.9	
ブロック別												
Aブロック	182	23.6	29.1	7.1	54.4	26.4	7.1	3.8	15.4	1.1	1.6	
Bブロック	158	21.5	19.6	10.1	57.6	20.3	7.0	2.5	11.4	1.3	6.3	
Cブロック	118	21.2	34.7	8.5	52.5	14.4	13.6	1.7	10.2	2.5	2.5	
Dブロック	175	20.0	24.6	6.9	56.6	21.1	8.0	1.7	10.9	3.4	5.1	
Eブロック	184	20.1	29.3	7.6	60.3	22.8	4.3	1.6	12.0	2.2	5.4	
Fブロック	237	19.0	31.2	5.9	61.2	17.3	7.2	3.4	12.2	2.5	3.4	
Gブロック	169	14.2	29.6	5.3	59.2	21.9	4.7	1.8	15.4	2.4	4.7	
Hブロック	269	12.3	30.5	9.3	58.0	20.8	11.2	3.3	8.6	3.7	3.7	
居住年数別												
短期居住者	310	12.3	37.4	7.7	65.5	15.5	7.7	2.3	9.0	2.6	0.6	
1年未満	86	11.6	29.1	8.1	64.0	17.4	7.0	3.5	14.0	3.5	-	
1年以上5年未満	224	12.5	40.6	7.6	66.1	14.7	8.0	1.8	7.1	2.2	0.9	
中期居住者	457	10.7	30.9	7.4	60.4	24.3	6.8	3.3	10.3	3.3	3.1	
5年以上10年未満	191	9.9	31.9	6.3	57.6	24.6	7.3	4.2	11.0	4.7	4.2	
10年以上20年未満	266	11.3	30.1	8.3	62.4	24.1	6.4	2.6	9.8	2.3	2.3	
長期居住者	757	26.0	23.4	7.7	52.4	21.0	8.7	2.2	13.7	1.8	6.7	

(調査数は件数、それ以外の数値は%)

問 14 あなたがお住まいの地域における震災時や大規模水害時の被害想定と避難方法等についてお聞きします。  
次の中からあてはまるものをすべて選んでください。

	調査数	知った首 つて合直 いるの区 の震地 害等が 発生し 想定を し	知った首 つて合直 いるの区 の震地 害等が 発生し 想定を し	時さる大 間れる規 をる規や 知浸模荒 つ水深な てや深川 い浸水の る水害氾 水に濫 続に等 定に 続	方る大 法大雨 等規や を模荒 知な川 つ水の て害氾 い水に る水害氾 に濫 難に	ない法上 法等記 につの つ被 つ害 て害 す定 べて や避 知難 ら方	無 回 答
全体	1,529	32.1	35.1	34.1	34.2	33.7	3.3
性別							
男性	646	32.7	36.7	36.1	36.1	34.1	2.5
女性	847	31.4	34.7	32.9	33.9	34.0	3.1
その他	6	16.7	-	33.3	-	50.0	-
年代別							
10歳代	2	-	-	-	-	100.0	-
20歳代	159	25.8	29.6	34.6	35.8	37.7	0.6
30歳代	231	31.2	32.5	39.0	32.0	35.9	0.4
40歳代	300	34.0	41.7	36.0	37.0	31.7	1.0
50歳代	293	34.1	36.9	34.8	39.6	32.8	0.7
60歳代	207	35.7	35.3	36.2	34.3	34.8	1.9
70歳代以上	305	28.9	33.1	27.2	29.5	33.4	10.5
性・年代別							
男性／10・20歳代	64	20.3	28.1	35.9	37.5	45.3	-
30歳代	89	30.3	30.3	37.1	34.8	37.1	-
40歳代	139	38.8	46.8	38.8	38.8	28.8	0.7
50歳代	120	29.2	33.3	31.7	36.7	38.3	-
60歳代	99	36.4	38.4	42.4	36.4	30.3	3.0
70歳代以上	133	33.8	36.1	32.3	33.1	31.6	9.0
女性／10・20歳代	96	29.2	30.2	32.3	34.4	34.4	1.0
30歳代	141	31.9	34.0	40.4	30.5	34.8	0.7
40歳代	159	30.2	37.7	33.3	35.8	34.0	1.3
50歳代	172	37.2	39.5	37.2	41.9	29.1	1.2
60歳代	106	34.9	33.0	31.1	33.0	38.7	0.9
70歳代以上	171	25.1	31.0	23.4	26.9	35.1	11.1
職業別							
自営業	121	39.7	45.5	32.2	33.1	28.1	4.1
自由業	14	21.4	50.0	28.6	42.9	21.4	-
管理職	133	33.8	40.6	42.9	39.8	30.1	0.8
事務職	293	31.7	33.1	36.9	35.5	31.4	1.7
専門職	212	34.0	38.2	41.5	41.5	32.1	0.5
労務職・サービス職	105	29.5	31.4	31.4	34.3	40.0	1.0
パート・アルバイト	176	32.4	30.7	27.8	32.4	38.6	1.7
専業主婦（夫）	145	33.8	37.9	33.8	28.3	39.3	2.8
学生	18	16.7	50.0	22.2	27.8	33.3	-
無職	238	26.5	30.3	29.4	34.0	37.0	6.3
その他	20	45.0	20.0	35.0	15.0	35.0	10.0
家族人数別							
1人	375	26.4	30.4	33.3	35.7	36.3	3.5
2人	495	29.5	33.3	35.8	33.5	36.0	3.0
3人	301	35.2	40.2	35.9	36.2	31.2	1.7
4人	229	38.9	41.5	34.5	38.4	28.4	1.7
5人	60	43.3	38.3	23.3	20.0	41.7	3.3
6人以上	27	29.6	29.6	29.6	25.9	40.7	3.7
ライフステージ別							
独身期	213	25.8	31.9	36.6	32.4	38.5	0.5
家族形成期	213	33.8	32.4	39.9	34.7	32.9	0.5
家族成長前期	148	43.2	50.7	39.2	41.2	25.0	1.4
家族成長後期	82	39.0	46.3	30.5	39.0	22.0	3.7
家族成熟期	95	34.7	34.7	32.6	35.8	36.8	-
高齢期	353	32.9	35.4	31.2	31.4	32.9	6.5
その他	341	28.4	31.7	34.6	36.7	38.7	0.6
居住形態別							
持ち家・一戸建て	422	35.1	37.4	32.5	36.7	30.8	4.0
持ち家・共同住宅	393	34.4	38.4	38.2	35.6	32.3	1.8
民間の賃貸・一戸建て	64	31.3	28.1	26.6	28.1	42.2	3.1
民間の賃貸・共同住宅	471	26.3	31.8	33.5	31.4	39.1	1.7
公的賃貸住宅	102	34.3	40.2	31.4	40.2	29.4	7.8
社団・職員宿舎・寮	13	23.1	30.8	46.2	46.2	23.1	-
間借り・同居	27	40.7	22.2	37.0	33.3	33.3	-
その他	2	-	-	50.0	-	-	50.0
地域別							
北部地域	817	32.8	34.4	33.3	35.6	32.8	3.1
南部地域	675	30.8	36.7	35.3	33.6	35.9	2.2
ブロック別							
Aブロック	182	35.2	41.8	29.7	38.5	32.4	2.7
Bブロック	158	29.7	25.9	34.2	30.4	36.7	1.9
Cブロック	118	39.0	26.3	35.6	34.7	31.4	3.4
Dブロック	175	27.4	40.6	33.7	34.9	28.6	4.0
Eブロック	184	34.2	33.7	34.2	38.6	34.8	3.3
Fブロック	237	30.0	38.8	34.6	37.1	31.6	3.8
Gブロック	169	29.0	39.1	32.5	29.6	35.5	2.4
Hブロック	269	32.7	33.5	37.5	33.1	39.8	0.7
居住年数別							
短期居住者	310	26.1	28.7	39.4	36.5	39.7	0.3
1年未満	86	25.6	18.6	36.0	30.2	43.0	-
1年以上5年未満	224	26.3	32.6	40.6	38.8	38.4	0.4
中期居住者	457	33.3	37.9	35.4	36.1	33.0	1.5
5年以上10年未満	191	28.3	33.0	36.1	32.5	36.1	2.1
10年以上20年未満	266	36.8	41.4	35.0	38.7	30.8	1.1
長期居住者	757	33.8	36.1	31.0	32.1	31.7	5.5

(調査数は件数、それ以外の数値は%)

問 15 あなたは、災害に備えて家庭でどのような備えを行っていますか。  
次の中からあてはまるものをすべて選んでください。

	調査数	家具の転倒・落下・移動防止対策	ガラスの飛散防止対策	消火の備え(風呂の残り湯の確保等)	感震ブレーカーの設置	飲料品の確保	簡易トイレの確保	モバイルバッテリーの確保	ハザードマップ等の確認	指定避難所以外の避難場所の確保	その他	特にしていない	無回答
全体	1,529	42.9	11.5	33.9	7.8	62.5	33.4	35.9	44.7	19.2	1.4	13.1	1.0
性別													
男性	646	43.5	10.2	31.9	9.6	58.7	26.8	35.4	43.2	17.2	1.2	13.6	0.9
女性	847	42.1	12.3	35.3	6.4	66.0	38.5	37.5	46.4	21.3	1.5	12.8	0.6
その他	6	66.7	33.3	33.3	16.7	66.7	16.7	33.3	33.3	-	-	16.7	-
年代別													
10歳代	2	50.0	-	50.0	-	50.0	-	50.0	-	-	-	50.0	-
20歳代	159	34.6	8.8	18.9	6.3	61.6	25.2	56.6	37.1	23.9	2.5	15.1	-
30歳代	231	37.7	7.8	19.9	4.3	68.0	30.7	46.8	53.2	21.6	1.7	12.6	-
40歳代	300	41.7	9.7	25.7	4.3	67.7	39.7	46.3	52.0	22.0	1.0	11.0	0.3
50歳代	293	45.4	12.6	35.2	7.5	66.9	37.2	44.7	45.4	20.1	1.0	10.9	-
60歳代	207	44.9	13.0	44.0	9.7	61.4	27.5	24.6	46.4	19.3	1.4	14.5	1.4
70歳代以上	305	48.5	15.4	51.5	13.8	52.1	34.1	9.5	35.1	12.5	1.3	15.7	2.6
性・年代別													
男性/10・20歳代	64	39.1	12.5	20.3	10.9	62.5	23.4	59.4	39.1	14.1	-	15.6	-
30歳代	89	37.1	10.1	21.3	4.5	64.0	27.0	43.8	51.7	12.4	2.2	15.7	-
40歳代	139	42.4	9.4	23.7	6.5	67.6	32.4	49.6	53.2	21.6	1.4	10.8	-
50歳代	120	39.2	8.3	27.5	8.3	56.7	27.5	35.0	38.3	19.2	0.8	15.0	-
60歳代	99	48.5	12.1	45.5	11.1	58.6	22.2	26.3	47.5	22.2	3.0	11.1	2.0
70歳代以上	133	51.9	10.5	45.9	15.8	46.6	25.6	11.3	30.8	12.0	-	15.0	3.0
女性/10・20歳代	96	32.3	5.2	18.8	2.1	61.5	26.0	55.2	35.4	30.2	4.2	15.6	-
30歳代	141	38.3	6.4	19.1	4.3	70.9	33.3	48.9	54.6	27.7	1.4	9.9	-
40歳代	159	40.3	9.4	27.7	2.5	67.3	46.5	42.8	50.3	22.6	0.6	11.3	0.6
50歳代	172	49.4	15.7	40.1	7.0	73.8	44.2	51.7	50.6	20.9	1.2	8.1	-
60歳代	106	41.5	14.2	42.5	8.5	64.2	32.1	23.6	46.2	17.0	-	17.0	0.9
70歳代以上	171	46.2	19.3	56.1	12.3	56.7	40.9	8.2	38.6	12.9	2.3	16.4	1.8
職業別													
自営業	121	50.4	14.9	45.5	9.1	65.3	37.2	35.5	40.5	26.4	0.8	14.0	-
自由業	14	50.0	-	35.7	-	64.3	28.6	57.1	78.6	28.6	-	7.1	-
管理職	133	43.6	11.3	29.3	6.0	66.2	36.1	50.4	52.6	21.8	1.5	8.3	0.8
事務職	293	36.2	7.8	24.6	5.5	67.6	33.1	46.1	49.1	20.5	1.4	10.9	0.3
専門職	212	42.5	8.0	25.9	7.1	71.7	34.0	50.9	51.9	22.2	0.9	9.9	-
労務職・サービス職	105	43.8	9.5	32.4	5.7	50.5	16.2	30.5	40.0	16.2	-	17.1	1.0
パート・アルバイト	176	40.9	11.4	33.5	8.0	59.7	34.7	30.1	43.8	17.0	1.1	18.2	-
専業主婦(夫)	145	44.8	19.3	47.6	8.3	65.5	46.9	28.3	46.9	18.6	0.7	13.8	0.7
学生	18	55.6	16.7	16.7	5.6	77.8	22.2	50.0	33.3	38.9	-	-	-
無職	238	45.8	13.0	40.8	13.4	52.5	29.0	15.5	33.6	13.4	2.5	16.4	2.1
その他	20	45.0	10.0	40.0	5.0	55.0	20.0	35.0	35.0	10.0	10.0	20.0	-
家族人数別													
1人	375	31.7	9.3	25.6	7.5	54.9	24.3	37.3	43.7	15.2	2.7	17.6	0.8
2人	495	44.4	12.1	36.6	8.9	64.6	35.2	32.9	45.1	20.8	0.8	12.3	1.0
3人	301	44.5	10.3	35.2	8.0	61.1	35.9	40.5	48.5	20.6	1.0	13.3	-
4人	229	53.7	11.8	38.4	5.7	75.1	39.7	40.2	47.6	21.0	0.9	7.4	0.4
5人	60	46.7	21.7	35.0	10.0	71.7	41.7	36.7	40.0	21.7	3.3	8.3	1.7
6人以上	27	44.4	14.8	37.0	7.4	48.1	25.9	37.0	18.5	25.9	-	18.5	3.7
ライフステージ別													
独身期	213	35.2	9.4	18.3	5.2	64.3	24.4	54.9	41.8	20.7	1.4	14.1	-
家族形成期	213	38.0	6.1	21.1	4.2	66.2	37.1	46.5	54.9	24.9	2.8	11.7	-
家族成長前期	148	52.7	14.2	36.5	5.4	73.0	36.5	43.9	53.4	29.1	-	8.8	0.7
家族成長後期	82	53.7	13.4	41.5	9.8	65.9	46.3	42.7	39.0	15.9	-	2.4	1.2
家族成熟期	95	45.3	16.8	41.1	6.3	61.1	37.9	36.8	45.3	18.9	1.1	16.8	-
老齢期	353	47.6	13.9	48.7	13.0	56.9	34.0	13.3	39.4	14.4	1.7	14.7	2.0
その他	341	37.0	8.2	27.6	6.2	63.3	31.4	42.8	46.3	18.5	1.5	15.2	0.3
居住形態別													
持ち家・一戸建て	422	46.9	17.5	40.8	10.4	65.6	36.5	30.1	40.8	19.9	1.7	10.9	0.7
持ち家・共同住宅	393	50.9	10.9	43.5	8.1	67.9	41.2	36.9	52.7	19.6	0.5	7.9	1.3
民間の賃貸・一戸建て	64	21.9	6.3	15.6	4.7	50.0	21.9	39.1	42.2	15.6	1.6	17.2	1.6
民間の賃貸・共同住宅	471	35.2	6.6	19.3	5.1	60.3	25.9	45.0	44.6	19.7	2.1	17.6	0.2
公的賃貸住宅	102	41.2	15.7	45.1	7.8	54.9	31.4	24.5	37.3	17.6	1.0	15.7	1.0
社団・職員宿舎・寮	13	38.5	-	46.2	-	53.8	30.8	15.4	38.5	23.1	-	23.1	-
間借り・同居	27	55.6	11.1	29.6	14.8	51.9	29.6	40.7	44.4	22.2	-	22.2	-
その他	2	-	-	-	-	-	-	50.0	-	-	-	-	50.0
地域別													
北部地域	817	44.2	12.0	32.7	8.1	61.8	32.9	35.9	44.2	20.1	1.7	12.5	0.9
南部地域	675	41.0	10.7	34.8	7.1	64.1	33.5	37.9	46.2	18.8	1.0	13.9	0.7
ブロック別													
Aブロック	182	44.0	14.3	35.7	10.4	59.9	30.8	31.9	37.9	20.9	1.6	13.2	0.5
Bブロック	158	46.8	14.6	28.5	7.6	64.6	43.7	33.5	43.0	16.5	1.3	12.0	0.6
Cブロック	118	44.9	11.0	33.1	5.9	61.0	28.0	35.6	43.2	21.2	0.8	13.6	0.8
Dブロック	175	44.0	7.4	31.4	8.0	59.4	30.3	44.6	47.4	18.9	2.9	13.7	0.6
Eブロック	184	41.8	12.5	34.2	7.6	64.1	31.5	33.7	48.9	22.8	1.6	10.3	1.6
Fブロック	237	44.3	11.0	36.3	5.9	68.4	37.6	34.2	48.9	20.7	1.7	11.4	1.3
Gブロック	169	37.9	10.7	36.1	8.9	62.1	34.3	40.8	46.2	17.2	-	14.8	0.6
Hブロック	269	40.1	10.4	32.7	7.1	61.7	29.4	39.4	43.9	18.2	1.1	15.6	0.4
居住年数別													
短期居住者	310	33.2	7.4	19.4	5.2	61.6	27.1	52.3	50.3	23.9	1.9	16.1	-
1年未満	86	25.6	4.7	15.1	3.5	47.7	15.1	47.7	43.0	19.8	-	29.1	-
1年以上5年未満	224	36.2	8.5	21.0	5.8	67.0	31.7	54.0	53.1	25.4	2.7	11.2	-
中期居住者	457	42.0	7.4	27.6	5.7	66.7	34.4	39.4	47.5	21.4	1.3	13.1	0.7
5年以上10年未満	191	38.2	6.3	20.9	4.2	64.9	35.1	41.4	49.7	24.6	2.1	13.1	1.0
10年以上20年未満	266	44.7	8.3	32.3	6.8	68.0	33.8	38.0	45.9	19.2	0.8	13.2	0.4
長期居住者	757	47.3	15.7	43.7	10.0	60.4	35.4	27.2	40.7	16.1	1.3	11.9	1.6

問16 あなたは、どのような内容の防災活動に参加したいと思いますか。  
次の中からあてはまるものをすべて選んでください。

	調査数	地域で行う防災訓練	学校・運営訓練	区で行う総合防災訓練	区で行う防災講習会	町会等の活動	消防団が行う防災活動	その他	他に参加したいものは	無回答	
全体	1,529	38.3	13.3	17.8	10.7	17.6	4.6	13.5	1.9	32.0	2.2
性別											
男性	646	37.2	13.0	19.3	11.8	17.6	4.8	11.0	1.4	35.3	1.7
女性	847	39.0	13.8	16.9	9.9	17.6	4.3	15.7	2.1	29.8	2.2
その他	6	16.7	16.7	16.7	16.7	16.7	16.7	-	16.7	33.3	-
年代別											
10歳代	2	50.0	-	-	-	-	-	-	-	50.0	-
20歳代	159	28.3	18.2	14.5	4.4	5.0	5.7	18.2	1.9	39.6	0.6
30歳代	231	34.6	19.5	23.4	9.5	8.2	5.6	17.7	1.3	37.2	-
40歳代	300	39.0	20.7	18.3	10.0	15.0	3.7	16.3	1.7	25.3	1.3
50歳代	293	38.2	7.2	21.2	13.0	17.4	4.1	13.0	1.0	34.5	0.3
60歳代	207	44.4	10.1	17.4	15.9	22.2	2.9	8.7	0.5	29.0	2.4
70歳代以上	305	40.0	7.9	12.5	9.8	30.8	5.2	9.2	4.3	31.1	6.6
性・年代別											
男性/10・20歳代	64	21.9	18.8	14.1	4.7	4.7	1.6	10.9	1.6	46.9	-
30歳代	89	31.5	15.7	20.2	12.4	6.7	3.4	16.9	-	42.7	-
40歳代	139	41.0	19.4	20.9	9.4	15.8	3.6	11.5	2.2	24.5	1.4
50歳代	120	31.7	5.8	22.5	12.5	18.3	5.8	12.5	0.8	40.8	0.8
60歳代	99	49.5	12.1	19.2	20.2	22.2	3.0	7.1	-	30.3	2.0
70歳代以上	133	39.8	9.0	16.5	9.8	29.3	9.0	8.3	3.0	35.3	4.5
女性/10・20歳代	96	33.3	17.7	14.6	4.2	4.2	7.3	22.9	2.1	35.4	1.0
30歳代	141	36.9	22.0	25.5	7.8	9.2	7.1	18.4	2.1	33.3	-
40歳代	159	37.7	22.0	16.4	10.7	14.5	3.8	20.8	0.6	25.8	1.3
50歳代	172	42.4	7.6	19.8	13.4	16.9	2.9	13.4	1.2	30.2	-
60歳代	106	40.6	8.5	16.0	11.3	22.6	2.8	10.4	0.9	27.4	2.8
70歳代以上	171	40.4	7.0	9.4	9.9	32.2	2.3	9.9	5.3	28.1	7.6
職業別											
自営業	121	41.3	17.4	15.7	6.6	28.9	4.1	13.2	0.8	30.6	-
自由業	14	42.9	14.3	35.7	21.4	21.4	-	-	-	28.6	-
管理職	133	44.4	9.8	18.8	16.5	15.8	3.8	13.5	1.5	25.6	1.5
事務職	293	36.2	12.6	22.2	11.9	10.9	4.1	18.1	1.0	32.4	1.0
専門職	212	39.6	17.0	21.2	10.4	13.2	4.2	14.2	0.5	32.5	-
労務職・サービス職	105	40.0	11.4	17.1	7.6	18.1	6.7	14.3	1.0	35.2	1.9
パート・アルバイト	176	39.8	13.1	14.8	8.5	21.0	5.7	14.2	1.7	30.1	2.8
専業主婦(夫)	145	42.1	20.7	13.8	9.7	19.3	3.4	13.1	2.1	27.6	3.4
学生	18	11.1	27.8	11.1	-	-	5.6	11.1	11.1	38.9	-
無職	238	33.2	8.0	13.9	10.9	23.5	5.5	8.4	3.8	39.5	3.4
その他	20	30.0	5.0	15.0	20.0	10.0	5.0	20.0	10.0	30.0	10.0
家族人数別											
1人	375	31.7	6.9	15.2	12.5	15.2	3.2	12.3	0.8	38.7	1.6
2人	495	38.2	8.3	18.2	13.5	19.6	5.3	13.1	3.2	33.1	2.6
3人	301	44.5	19.6	21.3	8.6	18.3	6.3	14.0	0.7	28.6	1.7
4人	229	41.0	23.6	20.5	7.9	12.7	3.9	15.3	2.2	26.6	1.3
5人	60	33.3	28.3	13.3	-	26.7	-	15.0	1.7	31.7	-
6人以上	27	40.7	14.8	7.4	7.4	25.9	3.7	25.9	3.7	18.5	-
ライフステージ別											
独身期	213	27.2	11.3	17.8	7.5	5.2	3.8	15.5	1.9	44.6	0.5
家族形成期	213	41.8	27.2	20.2	7.5	9.4	6.1	20.7	1.4	29.1	-
家族成長前期	148	38.5	33.8	18.2	8.8	23.0	4.7	14.2	0.7	21.6	1.4
家族成長後期	82	41.5	7.3	22.0	6.1	14.6	2.4	13.4	-	34.1	1.2
家族成熟期	95	48.4	6.3	20.0	10.5	17.9	2.1	9.5	-	30.5	-
高齢期	353	41.1	7.9	13.6	10.2	28.0	4.5	9.3	3.1	32.6	4.2
その他	341	36.4	7.9	20.2	17.3	15.5	4.7	13.2	1.8	32.0	0.9
居住形態別											
持ち家・一戸建て	422	44.5	14.5	15.4	9.0	24.4	6.4	13.0	2.8	28.4	2.6
持ち家・共同住宅	393	40.7	15.3	19.1	12.2	19.3	3.1	13.0	1.8	27.5	1.8
民間の賃貸・一戸建て	64	32.8	10.9	15.6	3.1	4.7	3.1	12.5	-	45.3	3.1
民間の賃貸・共同住宅	471	31.6	11.3	19.7	11.3	10.0	4.5	15.7	0.6	39.1	0.4
公的賃貸住宅	102	39.2	11.8	18.6	12.7	28.4	4.9	12.7	2.9	24.5	4.9
社団・職員宿舎・寮	13	30.8	7.7	7.7	7.7	7.7	-	7.7	7.7	38.5	-
間借り・同居	27	18.5	29.6	18.5	18.5	11.1	3.7	7.4	7.4	33.3	7.4
その他	2	50.0	-	-	50.0	-	-	-	-	-	50.0
地域別											
北部地域	817	40.1	15.1	16.9	10.2	19.3	5.3	14.9	1.8	30.6	2.1
南部地域	675	35.1	11.7	19.3	11.4	15.4	3.6	12.1	1.8	34.4	1.9
ブロック別											
Aブロック	182	36.3	17.0	16.5	9.9	20.9	4.9	18.7	2.7	28.6	1.6
Bブロック	158	39.2	13.9	15.8	13.3	20.9	5.1	13.9	1.3	30.4	2.5
Cブロック	118	40.7	20.3	16.9	10.2	18.6	5.1	13.6	1.7	29.7	2.5
Dブロック	175	41.7	13.7	13.7	10.3	21.1	8.0	16.6	1.1	35.4	1.1
Eブロック	184	42.9	12.0	21.2	7.6	15.2	3.3	11.4	2.2	28.8	2.7
Fブロック	237	41.8	13.9	20.7	12.7	17.3	4.6	12.7	2.5	29.5	1.7
Gブロック	169	32.5	13.0	17.8	13.0	18.3	2.4	11.2	3.0	34.3	1.8
Hブロック	269	30.9	8.9	19.0	9.3	11.9	3.3	12.3	0.4	38.7	2.2
居住年数別											
短期居住者	310	31.9	12.6	19.4	8.7	8.7	4.2	16.5	1.0	40.0	-
1年未満	86	29.1	10.5	14.0	3.5	3.5	1.2	15.1	1.2	45.3	-
1年以上5年未満	224	33.0	13.4	21.4	10.7	10.7	5.4	17.0	0.9	37.9	-
中期居住者	457	38.5	17.7	20.4	12.7	13.1	4.6	13.3	2.0	28.0	2.0
5年以上10年未満	191	38.7	19.4	20.9	12.0	12.6	6.8	18.8	2.1	25.7	1.0
10年以上20年未満	266	38.3	16.5	19.9	13.2	13.5	3.0	9.4	1.9	29.7	2.6
長期居住者	757	40.7	11.0	15.7	10.4	23.9	4.8	12.4	2.2	31.0	3.2

問 17 あなたが区の防災対策として力を入れてほしいと思うことはどのようなことですか。  
次の中からあてはまるものを2つ以内で選んでください。

	調査数	災害情報の提供	情報連絡体制の充実	避難所の確保・運営	応急物資（食糧）の確保	飲料水の確保	応急物資（資器材）の確保	避難訓練の徹底	防災組織への助成	耐震診断、耐震補強・改修の充実	水害対策への取り組み	その他	無回答
全体	1,529	27.1	16.0	35.7	30.0	23.9	5.0	3.5	1.6	12.9	21.7	0.6	7.3
性別													
男性	646	25.5	12.4	33.6	33.6	28.8	5.4	3.6	1.9	11.5	22.0	0.5	6.5
女性	847	28.1	18.4	37.3	27.4	20.3	5.0	3.4	1.4	14.2	21.8	0.7	7.7
その他	6	50.0	16.7	66.7	16.7	-	-	-	-	16.7	33.3	-	-
年代別													
10歳代	2	50.0	-	-	50.0	100.0	-	-	-	-	-	-	-
20歳代	159	30.2	10.7	28.3	33.3	28.9	9.4	1.9	2.5	17.6	22.0	1.3	3.1
30歳代	231	25.1	12.6	35.9	32.5	28.1	5.2	4.3	0.9	17.3	26.8	0.4	3.9
40歳代	300	24.7	16.7	39.0	31.7	24.7	5.3	2.3	1.7	15.0	26.0	0.7	4.3
50歳代	293	28.0	16.4	35.5	32.1	21.2	4.4	3.8	1.7	13.7	19.8	1.4	6.8
60歳代	207	30.9	18.4	37.2	24.2	22.7	5.3	1.9	1.9	7.7	24.2	-	8.2
70歳代以上	305	25.6	18.0	35.7	26.9	20.0	3.3	5.6	1.3	8.2	14.8	-	14.4
性・年代別													
男性/10・20歳代	64	23.4	9.4	20.3	37.5	43.8	10.9	3.1	4.7	15.6	23.4	-	1.6
30歳代	89	25.8	6.7	36.0	38.2	30.3	3.4	4.5	-	16.9	27.0	1.1	3.4
40歳代	139	23.7	14.4	36.0	36.7	31.7	4.3	0.7	2.2	16.5	20.9	0.7	4.7
50歳代	120	28.3	10.8	31.7	35.0	25.0	5.8	2.5	1.7	10.0	21.7	0.8	6.3
60歳代	99	29.3	19.2	34.3	25.3	23.2	6.1	4.0	1.0	5.1	23.2	-	9.1
70歳代以上	133	22.6	12.0	37.6	30.8	25.6	4.5	6.8	2.3	6.0	18.0	-	11.3
女性/10・20歳代	96	34.4	11.5	32.3	31.3	20.8	8.3	1.0	1.0	18.8	20.8	2.1	4.2
30歳代	141	24.8	16.3	35.5	28.4	27.0	6.4	4.3	1.4	17.7	27.0	-	4.3
40歳代	159	25.2	18.9	41.5	27.7	18.9	6.3	3.8	1.3	13.8	29.6	0.6	4.4
50歳代	172	27.3	19.8	38.4	30.2	18.6	3.5	4.7	1.7	16.3	18.6	1.7	7.0
60歳代	106	33.0	17.9	39.6	23.6	21.7	4.7	-	2.8	9.4	25.5	-	7.5
70歳代以上	171	28.1	22.8	34.5	24.0	15.8	2.3	4.7	0.6	9.9	12.3	-	16.4
職業別													
自営業	121	24.0	15.7	28.9	28.1	18.2	7.4	3.3	3.3	14.0	26.4	-	9.9
自由業	14	50.0	35.7	28.6	35.7	21.4	-	7.1	-	-	21.4	-	-
管理職	133	24.8	12.8	37.6	30.8	24.1	6.0	3.0	2.3	14.3	24.8	2.3	6.0
事務職	293	25.6	14.3	36.5	34.5	28.7	5.8	2.0	1.0	12.6	23.2	0.7	4.4
専門職	212	27.8	13.7	34.9	35.8	23.6	3.8	2.8	0.9	19.8	26.9	0.9	2.8
労務職・サービス職	105	28.6	15.2	32.4	24.8	30.5	4.8	4.8	4.8	17.1	21.9	-	4.8
パート・アルバイト	176	30.7	16.5	39.8	25.6	18.8	3.4	5.1	0.6	12.5	19.9	0.6	9.7
専業主婦（夫）	145	23.4	20.7	35.2	27.6	20.7	6.9	2.1	-	15.2	20.7	-	9.0
学生	18	38.9	16.7	22.2	38.9	33.3	5.6	-	11.1	11.1	11.1	5.6	-
無職	238	27.7	15.5	39.5	27.3	23.9	5.0	5.9	1.3	5.9	15.5	-	10.5
その他	20	35.0	25.0	45.0	25.0	20.0	5.0	-	-	-	20.0	-	10.0
家族人数別													
1人	375	32.3	17.3	34.4	29.9	25.6	5.6	2.4	1.6	11.2	19.7	0.3	5.6
2人	495	26.1	17.4	37.2	29.5	24.0	4.4	4.6	1.4	11.7	19.0	1.0	8.9
3人	301	26.6	13.3	38.5	25.9	21.6	6.0	4.0	1.7	16.3	26.6	0.7	5.3
4人	229	22.3	13.1	34.1	35.4	23.6	4.8	3.1	0.9	16.2	24.0	0.4	8.3
5人	60	25.0	16.7	33.3	31.7	23.3	3.3	-	1.7	11.7	28.3	-	8.3
6人以上	27	29.6	11.1	25.9	40.7	25.9	7.4	3.7	7.4	3.7	22.2	-	3.7
ライフステージ別													
独身期	213	30.0	10.3	30.0	30.5	29.6	7.5	4.2	2.3	18.8	24.9	0.9	2.8
家族形成期	213	24.4	15.0	34.3	36.6	23.5	5.2	4.2	1.4	14.6	26.3	0.5	4.7
家族成長前期	148	23.0	13.5	39.2	32.4	23.6	5.4	1.4	0.7	14.9	29.7	0.7	6.1
家族成長後期	82	22.0	13.4	35.4	32.9	23.2	7.3	-	-	20.7	17.1	1.2	8.5
家族成熟期	95	30.5	12.6	41.1	27.4	20.0	5.3	7.4	-	14.7	20.0	-	7.4
高齢期	353	26.6	20.1	37.1	27.5	23.5	3.7	5.1	1.4	8.2	15.0	-	9.9
その他	341	30.5	17.3	38.1	29.3	24.9	4.7	1.5	2.3	11.1	22.9	1.2	5.3
居住形態別													
持ち家・一戸建て	422	26.5	16.6	36.0	23.5	20.1	4.0	2.6	1.9	13.7	28.0	0.2	8.5
持ち家・共同住宅	393	23.9	14.8	34.4	33.6	26.5	5.6	4.8	1.0	12.5	21.9	1.3	6.9
民間の賃貸・一戸建て	64	29.7	18.8	31.3	40.6	23.4	3.1	-	1.6	17.2	18.8	1.6	3.1
民間の賃貸・共同住宅	471	29.1	14.0	36.7	32.3	26.3	6.4	2.8	1.7	14.0	19.1	0.2	5.7
公的賃貸住宅	102	26.5	25.5	39.2	27.5	19.6	2.9	6.9	1.0	9.8	11.8	-	10.8
社団・職員宿舎・寮	13	23.1	-	30.8	30.8	23.1	7.7	7.7	7.7	-	23.1	7.7	7.7
間借り・同居	27	40.7	11.1	40.7	22.2	18.5	7.4	3.7	-	3.7	22.2	-	11.1
その他	2	50.0	-	50.0	-	-	-	-	-	-	-	-	50.0
地域別													
北部地域	817	27.7	14.7	35.1	29.3	22.3	5.9	4.0	1.7	12.2	23.5	0.5	7.7
南部地域	675	26.2	17.3	36.6	31.0	25.8	4.3	2.7	1.3	14.1	20.0	0.7	6.5
ブロック別													
Aブロック	182	27.5	15.4	45.1	23.6	20.3	4.4	5.5	2.2	12.1	22.5	0.5	6.6
Bブロック	158	25.9	15.2	27.2	27.8	22.8	8.2	7.0	1.3	12.0	29.7	-	5.7
Cブロック	118	22.9	15.3	29.7	30.5	22.9	5.9	4.2	1.7	15.3	25.4	0.8	10.2
Dブロック	175	29.7	14.3	34.3	33.7	20.0	8.6	2.3	1.1	10.3	19.4	0.6	8.0
Eブロック	184	30.4	13.6	36.4	31.0	25.5	2.7	1.6	2.2	12.5	21.7	0.5	8.7
Fブロック	237	28.7	17.7	34.2	29.1	26.2	3.8	2.1	1.7	14.3	19.8	1.3	6.8
Gブロック	169	24.9	17.8	40.8	27.2	28.4	4.1	3.0	1.2	13.6	17.2	-	8.3
Hブロック	269	24.9	16.7	36.1	34.9	23.8	4.8	3.0	1.1	14.1	21.9	0.7	5.2
居住年数別													
短期居住者	310	30.3	14.8	30.3	35.5	28.7	8.1	2.6	0.6	16.5	21.6	0.6	2.3
1年未満	86	34.9	11.6	25.6	38.4	32.6	10.5	1.2	-	14.0	22.1	-	1.2
1年以上5年未満	224	28.6	16.1	32.1	34.4	27.2	7.1	3.1	0.9	17.4	21.4	0.9	2.7
中期居住者	457	25.2	15.3	39.2	30.4	24.3	4.8	2.4	1.5	10.5	22.1	0.4	8.8
5年以上10年未満	191	25.1	13.6	36.6	32.5	25.7	6.3	2.6	1.6	8.9	20.9	-	9.4
10年以上20年未満	266	25.2	16.5	41.0	28.9	23.3	3.8	2.3	1.5	11.7	22.9	0.8	8.3
長期居住者	757	26.9	16.8	35.8	27.3	21.7	4.0	4.5	2.0	12.9	21.4	0.7	8.6

問 18 あなたは、災害時にどのような手段で防災情報を入手しますか。  
次の中からあてはまるものをすべて選んでください。

	調査数	テレビ	エリアメール	インターネット	防災無線	ラジオ	地域の呼びかけ	安心からのメール(安全メール等)	SNS	その他	わからない	無回答
全体	1,529	75.0	23.2	69.3	12.0	33.4	19.4	22.2	36.9	0.8	0.4	0.9
性別												
男性	646	71.7	20.4	72.0	11.9	38.2	17.0	16.9	36.1	0.2	0.2	1.1
女性	847	77.8	26.0	68.4	12.2	29.6	21.1	26.4	38.7	1.2	0.4	0.5
その他	6	50.0	-	83.3	-	33.3	-	16.7	33.3	-	-	-
年代別												
10歳代	2	50.0	-	50.0	-	-	-	-	100.0	-	-	-
20歳代	159	55.3	13.8	86.2	6.3	18.2	11.9	10.7	65.4	-	-	-
30歳代	231	67.1	26.0	87.9	6.1	21.6	7.8	13.0	61.0	-	0.4	-
40歳代	300	74.0	32.7	88.0	12.0	32.0	15.3	30.7	43.7	0.7	-	1.0
50歳代	293	76.8	27.6	81.6	11.6	33.1	13.0	27.3	37.2	0.7	-	-
60歳代	207	80.7	23.7	60.9	12.6	42.5	22.2	27.1	26.1	-	1.0	1.4
70歳代以上	305	86.9	13.4	25.9	19.7	45.9	39.3	19.3	7.2	2.3	0.7	2.0
性・年代別												
男性/10・20歳代	64	45.3	17.2	82.8	6.3	21.9	12.5	10.9	59.4	-	-	-
30歳代	89	65.2	19.1	92.1	6.7	18.0	6.7	7.9	58.4	-	-	-
40歳代	139	67.6	28.1	88.5	12.9	36.7	16.5	22.3	47.5	0.7	-	1.4
50歳代	120	72.5	20.8	80.8	6.7	35.8	12.5	15.8	31.7	-	-	-
60歳代	99	77.8	24.2	66.7	11.1	51.5	17.2	27.3	26.3	-	1.0	2.0
70歳代以上	133	88.0	11.3	33.1	22.6	54.1	30.1	13.5	9.8	-	-	2.3
女性/10・20歳代	96	61.5	11.5	87.5	6.3	14.6	11.5	10.4	70.8	-	-	-
30歳代	141	68.8	30.5	85.1	5.7	24.1	8.5	16.3	63.1	-	0.7	-
40歳代	159	79.9	37.1	87.4	11.3	27.7	14.5	38.4	40.3	0.6	-	0.6
50歳代	172	80.2	32.6	82.6	15.1	31.4	13.4	34.9	40.7	1.2	-	-
60歳代	106	84.0	23.6	55.7	14.2	34.9	27.4	27.4	26.4	-	-	0.9
70歳代以上	171	86.5	15.2	20.5	17.5	39.8	46.8	24.0	5.3	4.1	1.2	1.2
職業別												
自営業	121	69.4	24.0	61.2	15.7	36.4	19.8	21.5	35.5	-	-	-
自由業	14	78.6	14.3	71.4	21.4	50.0	14.3	28.6	64.3	-	-	-
管理職	133	72.9	28.6	91.0	6.0	29.3	9.8	19.5	45.9	1.5	-	0.8
事務職	293	71.0	28.0	88.1	11.3	27.3	13.0	22.2	49.1	0.3	-	0.3
専門職	212	68.4	24.5	89.6	10.8	22.2	11.8	18.9	50.5	-	-	-
労務職・サービス職	105	72.4	25.7	74.3	7.6	37.1	21.9	21.0	43.8	-	-	1.0
パート・アルバイト	176	78.4	24.4	64.2	11.9	32.4	19.9	32.4	27.3	0.6	-	-
専業主婦(夫)	145	79.3	27.6	58.6	20.0	37.2	31.0	35.2	29.0	-	0.7	0.7
学生	18	61.1	-	83.3	5.6	33.3	11.1	11.1	66.7	-	-	-
無職	238	87.4	14.7	35.7	13.4	47.1	31.5	15.5	16.0	2.5	1.7	1.3
その他	20	75.0	10.0	55.0	10.0	25.0	15.0	5.0	40.0	-	-	5.0
家族人数別												
1人	375	71.2	21.6	67.7	10.1	26.1	17.3	12.0	38.1	0.3	-	1.3
2人	495	80.8	21.4	66.3	11.9	38.0	20.2	16.4	34.3	0.8	0.2	1.0
3人	301	74.4	23.3	73.8	11.6	34.2	18.9	27.9	38.2	1.0	1.0	-
4人	229	70.7	28.8	80.3	15.3	31.9	17.5	36.7	44.5	0.4	-	0.4
5人	60	71.7	33.3	70.0	13.3	41.7	21.7	45.0	30.0	1.7	-	-
6人以上	27	74.1	25.9	59.3	14.8	29.6	33.3	33.3	48.1	-	-	-
ライフステージ別												
独身期	213	58.2	17.8	87.3	6.1	18.8	9.9	7.0	66.2	-	0.5	-
家族形成期	213	69.0	23.9	88.7	8.5	27.2	14.1	20.2	55.4	-	-	-
家族成長前期	148	74.3	35.8	88.5	14.2	30.4	13.5	50.0	44.6	0.7	-	-
家族成長後期	82	70.7	29.3	79.3	11.0	35.4	13.4	37.8	34.1	-	-	1.2
家族成熟期	95	83.2	20.0	73.7	14.7	33.7	13.7	30.5	38.9	-	-	-
高齢期	353	85.6	15.6	36.0	17.3	45.6	35.1	20.4	11.6	1.7	1.1	1.7
その他	341	76.5	30.5	79.8	9.1	33.1	13.5	17.6	36.4	0.9	-	0.6
居住形態別												
持ち家・一戸建て	422	78.0	23.5	57.6	14.5	40.8	26.8	26.8	29.6	1.4	0.9	0.5
持ち家・共同住宅	393	79.4	27.2	77.4	13.7	32.8	19.6	29.0	35.6	0.3	-	1.3
民間の賃貸・一戸建て	64	67.2	10.9	79.7	3.1	17.2	17.2	14.1	50.0	-	-	1.6
民間の賃貸・共同住宅	471	68.8	22.7	78.6	9.6	27.4	11.9	14.6	47.3	0.6	-	0.4
公的賃貸住宅	102	78.4	20.6	46.1	10.8	42.2	26.5	19.6	24.5	1.0	-	1.0
社団・職員宿舎・寮	13	84.6	23.1	84.6	7.7	30.8	-	23.1	38.5	-	-	-
間借り・同居	27	66.7	22.2	74.1	11.1	33.3	11.1	14.8	40.7	-	3.7	-
その他	2	50.0	50.0	50.0	-	-	-	50.0	50.0	-	-	50.0
地域別												
北部地域	817	77.2	23.6	65.1	13.8	33.5	21.2	23.9	32.3	1.0	0.4	0.9
南部地域	675	72.0	23.4	76.4	9.5	32.7	17.0	20.4	44.0	0.4	0.3	0.7
ブロック別												
Aブロック	182	78.0	23.1	62.6	13.7	33.0	20.3	23.6	32.4	1.1	-	0.5
Bブロック	158	82.9	23.4	63.3	16.5	33.5	18.4	24.1	30.4	1.3	-	-
Cブロック	118	72.9	22.0	63.6	14.4	27.1	26.3	22.9	34.7	0.8	0.8	1.7
Dブロック	175	75.4	21.1	69.1	14.3	35.4	18.9	19.4	30.9	1.7	0.6	-
Eブロック	184	76.1	27.7	66.3	10.9	36.4	23.4	28.8	33.7	-	0.5	2.2
Fブロック	237	75.1	21.1	80.2	9.7	33.8	18.6	21.9	48.1	0.4	0.4	1.3
Gブロック	169	73.4	28.4	75.1	10.7	32.0	23.1	22.5	38.5	-	-	0.6
Hブロック	269	68.4	22.3	74.0	8.6	32.3	11.9	17.8	43.9	0.7	0.4	0.4
居住年数別												
短期居住者	310	61.0	21.3	88.7	6.5	22.6	10.6	11.3	56.1	0.3	-	-
1年未満	86	54.7	15.1	84.9	8.1	16.3	8.1	8.1	58.1	-	-	-
1年以上5年未満	224	63.4	23.7	90.2	5.8	25.0	11.6	12.5	55.4	0.4	-	-
中期居住者	457	75.5	26.3	81.4	12.9	27.4	14.2	25.6	42.7	0.7	0.4	0.7
5年以上10年未満	191	75.4	24.6	81.2	9.9	24.6	13.6	20.9	46.6	0.5	0.5	1.0
10年以上20年未満	266	75.6	27.4	81.6	15.0	29.3	14.7	28.9	39.8	0.8	0.4	0.4
長期居住者	757	80.3	22.3	54.0	13.7	41.3	26.0	24.8	25.6	1.1	0.5	1.5



問 19 あなたが安全で安心なまちづくりを実現するために効果的だと考える地域の取り組みは何ですか。  
次の中から最も重要だと思うものを1つ選んでください。

	調査数	防犯パトロール活動	防犯カメラの設置	防犯活動の意識啓発	防犯域等での発生した犯罪や情報共有	連携の強化	警察、区、学校等との	その他	無回答
全体	1,529	18.2	40.9	3.7	15.7	14.5	0.7	6.3	
性別									
男性	646	17.3	42.7	3.9	15.0	13.9	0.6	6.5	
女性	847	19.1	39.1	3.8	16.4	15.3	0.7	5.5	
その他	6	16.7	66.7	-	-	16.7	-	-	
年代別									
10歳代	2	-	50.0	-	-	50.0	-	-	
20歳代	159	23.3	32.7	1.9	21.4	16.4	0.6	3.8	
30歳代	231	25.1	37.2	2.6	9.5	22.5	-	3.0	
40歳代	300	19.0	42.3	4.7	11.3	18.0	0.3	4.3	
50歳代	293	11.6	50.9	4.8	17.1	12.3	0.7	2.7	
60歳代	207	15.9	45.4	3.4	15.9	11.1	0.5	7.7	
70歳代以上	305	17.7	34.1	4.3	20.3	9.5	1.3	12.8	
性・年代別									
男性/10・20歳代	64	21.9	32.8	4.7	21.9	17.2	-	1.6	
30歳代	89	25.8	41.6	3.4	9.0	20.2	-	-	
40歳代	139	15.8	46.0	5.8	11.5	14.4	0.7	5.8	
50歳代	120	13.3	50.0	4.2	14.2	14.2	0.8	3.3	
60歳代	99	16.2	40.4	-	17.2	14.1	1.0	11.1	
70歳代以上	133	15.0	40.6	4.5	18.0	7.5	0.8	13.5	
女性/10・20歳代	96	24.0	32.3	-	20.8	16.7	1.0	5.2	
30歳代	141	24.8	34.0	2.1	9.9	24.1	-	5.0	
40歳代	159	21.4	39.0	3.8	11.3	21.4	-	3.1	
50歳代	172	10.5	51.7	5.2	19.2	10.5	0.6	2.3	
60歳代	106	16.0	49.1	6.6	15.1	8.5	-	4.7	
70歳代以上	171	19.9	28.7	4.1	22.2	11.1	1.8	12.3	
職業別									
自営業	121	14.9	46.3	4.1	11.6	13.2	-	9.9	
自由業	14	14.3	50.0	-	21.4	14.3	-	-	
管理職	133	19.5	51.9	4.5	11.3	10.5	-	2.3	
事務職	293	19.1	43.0	2.7	13.7	16.0	0.3	5.1	
専門職	212	25.5	36.3	3.8	11.8	21.7	-	0.9	
労務職・サービス職	105	16.2	35.2	5.7	21.0	15.2	1.0	5.7	
パート・アルバイト	176	10.8	40.3	4.5	18.2	17.0	1.1	8.0	
専業主婦(夫)	145	16.6	39.3	3.4	22.1	11.0	0.7	6.9	
学生	18	22.2	33.3	-	16.7	27.8	-	-	
無職	238	20.2	38.7	4.2	17.6	9.7	1.3	8.4	
その他	20	20.0	25.0	5.0	15.0	30.0	-	5.0	
家族人数別									
1人	375	20.8	39.7	4.5	14.7	13.9	0.5	5.9	
2人	495	17.0	40.8	4.0	17.4	12.5	1.4	6.9	
3人	301	16.6	43.9	3.7	14.3	16.9	-	4.7	
4人	229	19.2	40.2	3.5	14.4	17.5	-	5.2	
5人	60	18.3	41.7	-	20.0	15.0	1.7	3.3	
6人以上	27	18.5	29.6	3.7	14.8	18.5	-	14.8	
ライフステージ別									
独身期	213	23.9	39.9	2.3	16.0	14.1	-	3.8	
家族形成期	213	23.9	35.2	2.8	12.2	23.5	0.5	1.9	
家族成長前期	148	16.2	35.1	5.4	14.9	22.3	0.7	5.4	
家族成長後期	82	12.2	59.8	2.4	18.3	4.9	-	2.4	
家族成熟期	95	11.6	54.7	2.1	18.9	10.5	-	2.1	
高齢期	353	16.7	36.3	4.0	19.5	11.0	1.4	11.0	
その他	341	17.6	44.9	5.3	12.6	14.4	0.6	4.7	
居住形態別									
持ち家・一戸建て	422	16.6	45.0	3.3	14.2	12.6	0.7	7.6	
持ち家・共同住宅	393	14.8	43.5	4.6	16.0	14.8	0.8	5.6	
民間の賃貸・一戸建て	64	28.1	35.9	3.1	14.1	12.5	-	6.3	
民間の賃貸・共同住宅	471	21.0	39.1	3.2	14.9	17.0	0.6	4.2	
公的賃貸住宅	102	19.6	27.5	6.9	25.5	13.7	-	6.9	
社団・職員宿舎・寮	13	30.8	23.1	7.7	23.1	15.4	-	-	
間借り・同居	27	18.5	40.7	-	14.8	18.5	-	7.4	
その他	2	-	100.0	-	-	-	-	-	
地域別									
北部地域	817	18.1	41.1	3.8	15.2	15.1	0.7	6.0	
南部地域	675	18.4	40.7	3.9	16.3	14.4	0.6	5.8	
ブロック別									
Aブロック	182	15.4	46.7	3.8	13.2	15.4	1.1	4.4	
Bブロック	158	19.0	41.8	2.5	17.1	13.9	-	5.7	
Cブロック	118	22.0	42.4	2.5	13.6	9.3	2.5	7.6	
Dブロック	175	19.4	38.9	4.6	17.1	16.0	-	4.0	
Eブロック	184	16.3	36.4	4.9	14.7	18.5	0.5	8.7	
Fブロック	237	16.9	43.5	4.2	15.2	13.9	0.4	5.9	
Gブロック	169	23.1	37.9	4.1	17.2	9.5	1.2	7.1	
Hブロック	269	16.7	40.1	3.3	16.7	17.8	0.4	4.8	
居住年数別									
短期居住者	310	23.9	38.1	2.3	14.8	19.0	0.6	1.3	
1年未満	86	26.7	40.7	1.2	17.4	14.0	-	-	
1年以上5年未満	224	22.8	37.1	2.7	13.8	21.0	0.9	1.8	
中期居住者	457	15.3	40.7	3.7	14.0	18.8	0.7	6.8	
5年以上10年未満	191	17.8	35.1	4.2	13.6	20.4	1.0	7.9	
10年以上20年未満	266	13.5	44.7	3.4	14.3	17.7	0.4	6.0	
長期居住者	757	17.7	42.3	4.4	17.0	10.0	0.7	7.9	

問 20 あなたは、地域住民やボランティア団体によるパトロールなどの、地域の防犯活動に参加したいと思いますか。  
次の中からあてはまるものを1つ選んでください。

	調査数	いる 参加したい (参加して)	できれば 参加したい	あまり 参加したくない	参加したくない	無 回答
全体	1,529	3.5	21.1	44.6	26.6	4.2
性別						
男性	646	5.3	22.9	40.4	28.0	3.4
女性	847	2.2	20.0	48.3	25.5	4.0
その他	6	-	16.7	50.0	33.3	-
年代別						
10歳代	2	-	50.0	-	50.0	-
20歳代	159	1.9	17.6	46.5	34.0	-
30歳代	231	1.7	22.9	45.0	30.3	-
40歳代	300	3.7	24.7	43.7	25.7	2.3
50歳代	293	2.0	21.5	51.9	23.9	0.7
60歳代	207	4.3	22.2	50.7	21.3	1.4
70歳代以上	305	6.6	17.4	34.4	27.2	14.4
性・年代別						
男性/10・20歳代	64	1.6	25.0	35.9	37.5	-
30歳代	89	3.4	27.0	40.4	29.2	-
40歳代	139	3.6	29.5	38.8	27.3	0.7
50歳代	120	2.5	20.0	46.7	29.2	1.7
60歳代	99	8.1	16.2	49.5	24.2	2.0
70歳代以上	133	10.5	20.3	31.6	24.8	12.8
女性/10・20歳代	96	2.1	12.5	53.1	32.3	-
30歳代	141	0.7	20.6	48.2	30.5	-
40歳代	159	3.8	20.8	47.8	23.9	3.8
50歳代	172	1.7	22.7	55.2	20.3	-
60歳代	106	0.9	28.3	51.9	17.9	0.9
70歳代以上	171	3.5	15.2	36.8	29.2	15.2
職業別						
自営業	121	6.6	23.1	38.8	24.0	7.4
自由業	14	-	28.6	42.9	28.6	-
管理職	133	3.8	23.3	47.4	25.6	-
事務職	293	1.4	20.5	47.1	30.7	0.3
専門職	212	3.8	21.2	47.6	26.9	0.5
労務職・サービス職	105	3.8	19.0	49.5	25.7	1.9
パート・アルバイト	176	4.0	26.1	49.4	18.2	2.3
専業主婦(夫)	145	4.1	20.7	48.3	21.4	5.5
学生	18	11.1	27.8	33.3	27.8	-
無職	238	3.8	16.8	37.8	33.2	8.4
その他	20	-	15.0	35.0	30.0	20.0
家族人数別						
1人	375	2.1	18.7	44.3	29.6	5.3
2人	495	2.6	20.6	43.8	28.7	4.2
3人	301	4.3	21.3	49.2	23.9	1.3
4人	229	6.6	24.0	44.5	22.3	2.6
5人	60	5.0	28.3	38.3	26.7	1.7
6人以上	27	3.7	29.6	44.4	14.8	7.4
ライフステージ別						
独身期	213	2.3	18.3	44.1	35.2	-
家族形成期	213	0.9	24.9	45.5	28.2	0.5
家族成長前期	148	6.8	29.7	41.9	20.3	1.4
家族成長後期	82	4.9	12.2	57.3	23.2	2.4
家族成熟期	95	5.3	15.8	62.1	16.8	-
高齢期	353	7.1	19.3	38.2	26.1	9.3
その他	341	0.6	23.8	47.2	27.0	1.5
居住形態別						
持ち家・一戸建て	422	5.5	21.8	38.6	27.0	7.1
持ち家・共同住宅	393	4.3	21.1	49.4	23.9	1.3
民間の賃貸・一戸建て	64	1.6	15.6	54.7	26.6	1.6
民間の賃貸・共同住宅	471	1.1	20.2	46.1	30.1	2.5
公的賃貸住宅	102	5.9	26.5	41.2	18.6	7.8
社団・職員宿舎・寮	13	-	38.5	30.8	30.8	-
間借り・同居	27	-	14.8	51.9	33.3	-
その他	2	-	-	100.0	-	-
地域別						
北部地域	817	4.0	21.9	44.4	25.0	4.7
南部地域	675	2.8	20.4	45.6	28.7	2.4
ブロック別						
Aブロック	182	4.4	22.0	43.4	26.9	3.3
Bブロック	158	5.1	17.7	46.2	29.7	1.3
Cブロック	118	4.2	21.2	44.9	20.3	9.3
Dブロック	175	4.0	23.4	40.6	26.9	5.1
Eブロック	184	2.7	24.5	47.3	20.1	5.4
Fブロック	237	3.4	22.8	46.0	24.1	3.8
Gブロック	169	4.1	15.4	49.1	30.2	1.2
Hブロック	269	1.5	21.6	43.1	32.0	1.9
居住年数別						
短期居住者	310	1.0	19.4	48.4	31.3	-
1年未満	86	1.2	12.8	54.7	31.4	-
1年以上5年未満	224	0.9	21.9	46.0	31.3	-
中期居住者	457	2.4	24.9	43.3	26.3	3.1
5年以上10年未満	191	2.1	29.3	40.3	26.2	2.1
10年以上20年未満	266	2.6	21.8	45.5	26.3	3.8
長期居住者	757	5.3	19.7	43.9	24.7	6.5

(調査数は件数、それ以外の数値は%)

〔問20で1・2と答えた方に〕  
問 20-1 どのような内容の防犯活動に参加したいと思いますか。次の中から特に参加したいと思うものを1つ選んでください。

	調査数	防犯パトロール	防犯講習会	浄落書き消去など環境を	通学路等における子ども見守り活動	その他	無回答
全体	377	34.5	21.8	11.4	29.2	1.1	2.1
性別							
男性	182	40.7	19.2	11.0	24.7	1.1	3.3
女性	188	29.3	23.4	11.7	34.0	0.5	1.1
その他	1	100.0	-	-	-	-	-
年代別							
10歳代	1	-	100.0	-	-	-	-
20歳代	31	29.0	19.4	25.8	22.6	3.2	-
30歳代	57	22.8	19.3	10.5	42.1	-	5.3
40歳代	85	30.6	15.3	10.6	41.2	-	2.4
50歳代	69	39.1	24.6	14.5	21.7	-	-
60歳代	55	36.4	36.4	5.5	18.2	1.8	1.8
70歳代以上	73	47.9	15.1	8.2	24.7	1.4	2.7
性・年代別							
男性/10・20歳代	17	35.3	11.8	29.4	17.6	5.9	-
30歳代	27	33.3	25.9	7.4	25.9	-	7.4
40歳代	46	32.6	13.0	10.9	39.1	-	4.3
50歳代	27	48.1	25.9	7.4	18.5	-	-
60歳代	24	45.8	29.2	12.5	8.3	-	4.2
70歳代以上	41	48.8	14.6	7.3	24.4	2.4	2.4
女性/10・20歳代	14	14.3	35.7	21.4	28.6	-	-
30歳代	30	13.3	13.3	13.3	56.7	-	3.3
40歳代	39	28.2	17.9	10.3	43.6	-	-
50歳代	42	33.3	23.8	19.0	23.8	-	-
60歳代	31	29.0	41.9	-	25.8	3.2	-
70歳代以上	32	46.9	15.6	9.4	25.0	-	3.1
職業別							
自営業	36	41.7	16.7	11.1	25.0	2.8	2.8
自由業	4	25.0	50.0	-	25.0	-	-
管理職	36	47.2	30.6	11.1	11.1	-	-
事務職	64	25.0	29.7	10.9	32.8	-	1.6
専門職	53	37.7	13.2	13.2	32.1	-	3.8
労務職・サービス職	24	41.7	16.7	12.5	29.2	-	-
パート・アルバイト	53	30.2	22.6	7.5	34.0	1.9	3.8
専業主婦(夫)	36	22.2	19.4	13.9	44.4	-	-
学生	7	42.9	-	28.6	28.6	-	-
無職	49	46.9	20.4	10.2	18.4	2.0	2.0
その他	3	-	-	-	100.0	-	-
家族人数別							
1人	78	37.2	26.9	19.2	12.8	2.6	1.3
2人	115	38.3	27.8	12.2	18.3	-	3.5
3人	77	29.9	22.1	5.2	39.0	1.3	2.6
4人	70	30.0	12.9	7.1	48.6	-	1.4
5人	20	45.0	-	10.0	45.0	-	-
6人以上	9	44.4	-	11.1	44.4	-	-
ライフステージ別							
独身期	44	25.0	27.3	22.7	20.5	2.3	2.3
家族形成期	55	18.2	20.0	7.3	50.9	-	3.6
家族成長前期	54	29.6	7.4	1.9	59.3	-	1.9
家族成長後期	14	57.1	7.1	14.3	21.4	-	-
家族成熟期	20	50.0	20.0	5.0	25.0	-	-
高齢期	93	44.1	19.4	7.5	23.7	2.2	3.2
その他	83	34.9	32.5	20.5	10.8	-	1.2
居住形態別							
持ち家・一戸建て	115	43.5	13.0	13.0	28.7	-	1.7
持ち家・共同住宅	100	32.0	19.0	9.0	37.0	1.0	2.0
民間の賃貸・一戸建て	11	27.3	9.1	27.3	36.4	-	-
民間の賃貸・共同住宅	100	28.0	30.0	14.0	23.0	2.0	3.0
公的賃貸住宅	33	33.3	36.4	-	27.3	-	3.0
社団・職員宿舎・寮	5	40.0	-	20.0	40.0	-	-
間借り・同居	4	50.0	50.0	-	-	-	-
その他	0	-	-	-	-	-	-
地域別							
北部地域	212	36.8	17.5	10.4	31.6	0.9	2.8
南部地域	157	31.8	26.8	12.7	26.8	0.6	1.3
ブロック別							
Aブロック	48	33.3	20.8	4.2	41.7	-	-
Bブロック	36	47.2	11.1	8.3	30.6	2.8	-
Cブロック	30	36.7	6.7	6.7	40.0	3.3	6.7
Dブロック	48	37.5	18.8	18.8	20.8	-	4.2
Eブロック	50	32.0	24.0	12.0	28.0	-	4.0
Fブロック	62	32.3	27.4	9.7	29.0	-	1.6
Gブロック	33	27.3	27.3	12.1	33.3	-	-
Hブロック	62	33.9	25.8	16.1	21.0	1.6	1.6
居住年数別							
短期居住者	63	28.6	23.8	17.5	25.4	-	4.8
1年未満	12	33.3	25.0	16.7	25.0	-	-
1年以上5年未満	51	27.5	23.5	17.6	25.5	-	5.9
中期居住者	125	32.8	20.0	9.6	35.2	0.8	1.6
5年以上10年未満	60	23.3	25.0	11.7	35.0	1.7	3.3
10年以上20年未満	65	41.5	15.4	7.7	35.4	-	-
長期居住者	189	37.6	22.2	10.6	26.5	1.6	1.6

[問20で3・4と答えた方に]  
問 20-2 防犯活動に参加したくない理由は何ですか。次の中からあてはまるものを1つ選んでください。

	調査数	防犯活動に関心がない	知人が一緒に参加してくれない	参加する方法がわからない	危険な目に遭うかもしれない	防犯活動を行う時間が少ない	体力的余裕がない	その他	無回答
全体	1,088	3.5	9.0	5.2	6.4	36.2	33.9	3.5	2.2
性別									
男性	442	5.4	10.0	4.8	3.8	41.2	29.2	2.9	2.7
女性	625	1.9	8.6	5.3	8.2	33.8	36.6	3.7	1.9
その他	5	20.0	-	20.0	40.0	-	20.0	-	-
年代別									
10歳代	1	-	-	-	-	-	100.0	-	-
20歳代	128	9.4	9.4	3.1	7.8	41.4	26.6	1.6	0.8
30歳代	174	5.2	10.3	6.3	8.6	48.3	18.4	1.1	1.7
40歳代	208	1.9	11.1	7.2	10.6	47.6	16.3	3.4	1.9
50歳代	222	2.3	11.3	5.0	6.8	46.8	23.4	2.3	2.3
60歳代	149	3.4	10.1	7.4	3.4	26.8	45.0	2.0	2.0
70歳代以上	188	1.1	2.7	1.1	1.6	6.4	73.9	9.0	4.3
性・年代別									
男性/10・20歳代	47	14.9	8.5	6.4	6.4	42.6	19.1	2.1	-
30歳代	62	9.7	12.9	4.8	1.6	50.0	19.4	-	1.6
40歳代	92	2.2	9.8	5.4	5.4	57.6	14.1	3.3	2.2
50歳代	91	3.3	11.0	4.4	5.5	54.9	16.5	2.2	2.2
60歳代	73	5.5	11.0	4.1	2.7	31.5	38.4	2.7	4.1
70歳代以上	75	2.7	6.7	2.7	1.3	5.3	69.3	6.7	5.3
女性/10・20歳代	82	6.1	9.8	1.2	8.5	40.2	31.7	1.2	1.2
30歳代	111	2.7	9.0	7.2	11.7	47.7	18.0	1.8	1.8
40歳代	114	0.9	12.3	8.8	14.0	40.4	18.4	3.5	1.8
50歳代	130	1.5	11.5	4.6	7.7	41.5	28.5	2.3	2.3
60歳代	74	1.4	9.5	10.8	4.1	23.0	50.0	1.4	-
70歳代以上	113	-	-	-	1.8	7.1	77.0	10.6	3.5
職業別									
自営業	76	5.3	6.6	6.6	3.9	48.7	22.4	2.6	3.9
自由業	10	10.0	10.0	-	-	40.0	40.0	-	-
管理職	97	3.1	9.3	4.1	3.1	59.8	16.5	3.1	1.0
事務職	228	3.5	10.1	7.0	11.8	39.5	22.8	0.9	4.4
専門職	158	7.6	9.5	5.1	6.3	51.3	19.0	1.3	-
労務職・サービス職	79	2.5	12.7	5.1	5.1	59.5	12.7	2.5	-
パート・アルバイト	119	0.8	15.1	6.7	9.2	30.3	31.9	3.4	2.5
専業主婦(夫)	101	2.0	4.0	5.9	6.9	15.8	57.4	5.9	2.0
学生	11	9.1	18.2	-	-	54.5	9.1	9.1	-
無職	169	1.8	5.9	1.8	2.4	6.5	71.6	7.7	2.4
その他	13	-	7.7	7.7	-	30.8	46.2	7.7	-
家族人数別									
1人	277	4.3	12.6	5.8	5.8	34.3	31.4	2.9	2.9
2人	359	3.6	7.8	3.6	7.8	27.3	43.7	3.9	2.2
3人	220	2.3	6.8	5.5	5.0	46.4	28.6	3.6	1.8
4人	153	3.9	11.8	5.9	8.5	45.1	19.6	3.3	2.0
5人	39	2.6	2.6	10.3	-	46.2	35.9	2.6	-
6人以上	16	-	6.3	6.3	6.3	56.3	25.0	-	-
ライフステージ別									
独身期	169	8.3	11.2	4.7	8.9	45.0	19.5	1.2	1.2
家族形成期	157	4.5	7.6	4.5	6.4	48.4	24.2	2.5	1.9
家族成長前期	92	3.3	7.6	8.7	6.5	44.6	20.7	5.4	3.3
家族成長後期	66	1.5	16.7	6.1	9.1	47.0	15.2	1.5	3.0
家族成熟期	75	2.7	6.7	8.0	2.7	44.0	33.3	1.3	1.3
高齢期	227	2.2	4.0	1.8	1.8	7.9	70.5	8.4	3.5
その他	253	2.0	13.0	6.7	9.9	43.5	21.3	1.6	2.0
居住形態別									
持ち家・一戸建て	277	2.2	6.9	6.1	4.7	30.7	41.5	4.7	3.2
持ち家・共同住宅	288	1.7	8.0	5.2	5.6	41.3	32.6	3.5	2.1
民間の賃貸・一戸建て	52	-	13.5	3.8	11.5	40.4	25.0	3.8	1.9
民間の賃貸・共同住宅	359	6.7	12.0	5.3	8.6	37.0	26.5	1.9	1.9
公的賃貸住宅	61	3.3	1.6	1.6	3.3	34.4	52.5	1.6	1.6
社団・職員宿舎・寮	8	-	12.5	12.5	12.5	25.0	25.0	12.5	-
間借り・同居	23	-	17.4	-	-	47.8	26.1	8.7	-
その他	2	-	-	-	-	50.0	50.0	-	-
地域別									
北部地域	567	3.0	8.3	6.0	5.1	36.9	35.3	3.2	2.3
南部地域	502	4.0	10.2	4.2	8.0	36.7	31.5	3.4	2.2
ブロック別									
Aブロック	128	3.9	9.4	3.1	2.3	34.4	40.6	2.3	3.9
Bブロック	120	2.5	5.8	6.7	5.8	38.3	35.0	5.0	0.8
Cブロック	77	5.2	7.8	3.9	3.9	48.1	28.6	1.3	1.3
Dブロック	118	2.5	7.6	6.8	8.5	30.5	37.3	3.4	3.4
Eブロック	124	1.6	10.5	8.9	4.8	37.1	32.3	3.2	1.6
Fブロック	166	4.2	7.8	6.0	4.2	37.3	34.3	4.2	1.8
Gブロック	134	3.7	9.7	3.0	9.7	32.1	34.3	3.0	4.5
Hブロック	202	4.0	12.4	3.5	9.9	39.1	27.2	3.0	1.0
居住年数別									
短期居住者	247	6.1	10.1	6.5	12.1	42.9	21.1	0.8	0.4
1年未満	74	8.1	1.4	9.5	13.5	40.5	27.0	-	-
1年以上5年未満	173	5.2	13.9	5.2	11.6	43.9	18.5	1.2	0.6
中期居住者	318	4.7	12.6	5.3	5.3	40.9	24.5	3.5	3.1
5年以上10年未満	127	7.1	12.6	4.7	3.9	38.6	26.8	3.1	3.1
10年以上20年未満	191	3.1	12.6	5.8	6.3	42.4	23.0	3.7	3.1
長期居住者	519	1.5	6.4	4.6	4.4	30.4	45.7	4.8	2.1

問 21 あなたが公園に求める施設はどのようなものですか。  
次の中からあてはまるものを3つ以内で選んでください。

調査数	場多目的に利用できる広	遊びの幼児・児童向けのな	複合遊具やブランコな	びがでできる施設の水遊	びやぶじやぶじやぶ	がでできる場所のプールやサツ	キヤッチボールやサツ	くしりができる健康つば	ぶら下がりの棒や背のば	きるベンチなどの休憩がで	樹木や花壇などの緑化	災害施設	ホールトイレなどの防	かまどベンチやマン	魚釣りができる施設	その他	無回答
全体	1,529	43.4	17.9	16.7	23.0	18.5	48.7	46.2	25.0	7.0	3.4	3.2					
性別																	
男性	646	44.4	21.2	15.3	26.8	18.6	46.7	40.1	21.8	9.4	4.0	3.3					
女性	847	43.1	15.8	18.2	20.7	18.3	50.3	50.6	27.6	5.0	3.1	2.6					
その他	6	33.3	-	16.7	16.7	-	50.0	50.0	16.7	-	-	-					
年代別																	
10歳代	2	50.0	-	-	50.0	-	100.0	50.0	-	-	-	-					
20歳代	159	49.1	20.8	18.2	40.9	13.8	47.8	34.6	15.7	11.9	1.9	0.6					
30歳代	231	37.2	37.2	30.7	34.6	10.4	42.4	41.6	14.7	6.5	5.2	1.7					
40歳代	300	46.0	21.0	21.0	34.0	15.3	42.3	40.7	28.3	9.3	4.3	1.3					
50歳代	293	46.1	8.5	12.6	18.8	21.2	48.1	49.5	29.0	5.8	5.1	2.4					
60歳代	207	44.0	13.5	13.5	12.6	25.6	53.1	56.0	28.0	6.3	1.9	2.9					
70歳代以上	305	40.7	11.8	8.5	6.6	22.3	57.0	50.5	28.5	3.9	1.6	6.9					
性・年代別																	
男性/10・20歳代	64	54.7	23.4	10.9	54.7	17.2	43.8	21.9	12.5	18.8	-	1.6					
30歳代	89	44.9	37.1	25.8	41.6	12.4	39.3	38.2	12.4	7.9	4.5	1.1					
40歳代	139	50.4	23.7	23.0	38.1	12.2	37.4	33.8	27.3	10.8	6.5	0.7					
50歳代	120	38.3	11.7	10.8	20.0	20.0	50.0	43.3	23.3	8.3	6.7	4.2					
60歳代	99	41.4	20.2	16.2	16.2	25.3	48.5	48.5	23.2	7.1	3.0	3.0					
70歳代以上	133	41.4	16.5	6.0	6.0	24.1	57.9	46.6	24.1	7.5	1.5	7.5					
女性/10・20歳代	96	44.8	18.8	21.9	32.3	11.5	52.1	43.8	17.7	7.3	3.1	-					
30歳代	141	32.6	37.6	34.0	30.5	9.2	44.0	44.0	16.3	5.7	5.7	2.1					
40歳代	159	42.8	18.9	19.5	30.8	18.2	46.5	45.9	28.9	8.2	2.5	1.9					
50歳代	172	51.2	6.4	14.0	17.4	22.1	46.5	54.1	33.1	4.1	4.1	1.2					
60歳代	106	47.2	7.5	11.3	9.4	26.4	58.5	63.2	33.0	4.7	0.9	2.8					
70歳代以上	171	40.4	8.2	10.5	7.0	21.1	56.7	53.8	32.2	1.2	1.8	5.8					
職業別																	
自営業	121	46.3	20.7	20.7	24.0	20.7	39.7	46.3	16.5	8.3	3.3	4.1					
自由業	14	28.6	42.9	21.4	28.6	21.4	50.0	64.3	14.3	21.4	-	-					
管理職	133	38.3	23.3	16.5	25.6	14.3	47.4	45.9	24.8	7.5	8.3	0.8					
事務職	293	42.0	19.8	15.4	26.6	17.4	45.7	51.2	26.3	6.5	3.4	1.4					
専門職	212	49.5	24.5	22.2	35.8	17.0	48.1	45.3	18.4	4.7	3.8	0.5					
労務職・サービス職	105	46.7	15.2	16.2	29.5	19.0	51.4	39.0	24.8	10.5	2.9	3.8					
パート・アルバイト	176	44.3	15.3	18.8	23.3	19.3	49.4	40.9	29.5	8.0	3.4	2.8					
専業主婦(夫)	145	48.3	16.6	22.8	18.6	16.6	49.0	43.4	29.0	5.5	0.7	4.1					
学生	18	61.1	22.2	11.1	27.8	16.7	44.4	16.7	16.7	16.7	11.1	-					
無職	238	37.8	10.1	8.4	7.6	23.9	56.3	49.2	31.1	5.9	2.1	5.0					
その他	20	40.0	15.0	15.0	15.0	10.0	55.0	50.0	10.0	-	5.0	10.0					
家族人数別																	
1人	375	40.8	8.5	8.8	14.7	21.1	58.1	51.7	24.3	6.9	3.7	3.2					
2人	495	45.7	15.4	13.3	18.0	19.0	51.3	54.1	24.6	4.4	3.0	3.6					
3人	301	44.2	25.9	22.3	25.6	18.6	43.5	38.5	28.9	9.0	4.0	1.0					
4人	229	41.5	28.4	28.8	38.0	14.8	38.9	37.1	23.6	7.4	3.1	3.1					
5人	60	53.3	23.3	23.3	48.3	13.3	36.7	25.0	16.7	11.7	3.3	1.7					
6人以上	27	40.7	18.5	25.9	40.7	14.8	37.0	25.9	25.9	14.8	3.7	3.7					
ライフステージ別																	
独身期	213	45.1	16.4	13.6	33.8	15.0	52.6	40.8	18.3	10.3	4.2	0.5					
家族形成期	213	40.4	52.1	42.3	40.4	8.5	35.2	34.3	14.1	5.6	2.3	0.9					
家族成長前期	148	44.6	21.6	22.3	50.0	7.4	35.8	39.2	21.6	12.8	5.4	2.0					
家族成長後期	82	46.3	8.5	18.3	39.0	20.7	39.0	35.4	26.8	12.2	3.7	2.4					
家族成熟期	95	44.2	14.7	14.7	20.0	25.3	52.6	46.3	24.2	6.3	5.3	3.2					
高齢期	353	42.5	12.5	10.5	7.1	23.2	56.4	51.0	28.9	4.8	2.3	5.1					
その他	341	45.5	5.9	8.5	10.9	24.0	54.0	56.3	34.0	4.4	3.8	2.3					
居住形態別																	
持ち家・一戸建て	422	47.4	15.2	16.6	21.8	17.5	42.4	44.3	27.7	7.6	3.3	4.0					
持ち家・共同住宅	393	41.7	22.4	18.8	25.2	19.8	48.1	47.1	26.7	5.1	5.1	2.0					
民間の賃貸・一戸建て	64	42.2	23.4	20.3	25.0	14.1	35.9	53.1	21.9	6.3	7.8	3.1					
民間の賃貸・共同住宅	471	42.5	18.0	15.9	25.3	17.4	56.1	45.9	19.5	7.9	2.1	2.1					
公的賃貸住宅	102	50.0	11.8	13.7	12.7	19.6	45.1	44.1	32.4	8.8	2.0	4.9					
社団・職員宿舍・寮	13	30.8	23.1	30.8	38.5	7.7	46.2	53.8	23.1	7.7	7.7	-					
間借り・同居	27	18.5	11.1	11.1	18.5	33.3	63.0	44.4	33.3	3.7	-	7.4					
その他	2	-	50.0	-	-	-	50.0	100.0	-	-	-	-					
地域別																	
北部地域	817	44.4	19.3	18.8	22.4	19.5	44.8	43.0	25.3	8.0	3.1	3.8					
南部地域	675	42.2	16.7	14.8	24.6	17.0	53.3	49.9	24.7	5.8	4.0	1.8					
ブロック別																	
Aブロック	182	45.1	20.3	18.7	17.6	20.3	46.7	40.7	29.7	8.2	1.6	3.8					
Bブロック	158	48.1	17.1	17.1	24.1	19.6	44.3	46.2	22.8	8.9	4.4	0.6					
Cブロック	118	43.2	16.1	22.9	28.0	14.4	37.3	37.3	29.7	11.0	1.7	6.8					
Dブロック	175	40.0	19.4	19.4	21.1	20.6	52.0	45.7	24.6	4.0	6.3	1.7					
Eブロック	184	45.7	22.3	17.4	23.4	20.7	41.3	43.5	21.2	8.7	1.1	6.5					
Fブロック	237	45.6	17.7	14.8	31.2	15.6	51.5	48.5	27.8	4.6	3.4	2.1					
Gブロック	169	35.5	20.1	18.3	21.3	14.8	54.4	56.8	20.1	7.7	3.0	1.2					
Hブロック	269	43.5	13.8	12.6	20.8	19.7	54.3	46.8	24.9	5.6	5.2	1.9					
居住年数別																	
短期居住者	310	44.5	21.3	19.4	29.7	16.1	54.2	47.4	14.8	7.4	2.6	0.6					
1年未満	86	48.8	15.1	12.8	30.2	18.6	54.7	47.7	5.8	10.5	2.3	-					
1年以上5年未満	224	42.9	23.7	21.9	29.5	15.2	54.0	47.3	18.3	6.3	2.7	0.9					
中期居住者	457	42.9	21.0	18.6	26.7	16.0	47.5	44.6	24.7	6.1	3.5	2.6					
5年以上10年未満	191	41.9	28.3	25.1	26.2	13.6	46.6	41.9	19.9	5.2	2.1	3.7					
10年以上20年未満	266	43.6	15.8	13.9	27.1	17.7	48.1	46.6	28.2	6.8	4.5	1.9					
長期居住者	757	43.3	14.5	14.3	18.1	21.1	47.2	47.0	29.5	7.4	3.6	4.5					

問 22 あなたは、自分が知りたい区政情報入手できていますか。  
次の中からあてはまるものを1つ選んでください。

	調査数	できて いる	ど ち ら か と 言 え ば で き て い る	ど ち ら か と 言 え ば で き て い な い	ど ち ら か と 言 え ば で き て い な い	わ か ら な い	無 回 答
全 体	1,529	7.8	32.4	27.3	14.2	16.3	2.0
性別							
男性	646	7.1	30.3	27.9	15.8	16.7	2.2
女性	847	7.7	34.2	27.3	13.0	16.2	1.7
その他	6	16.7	16.7	33.3	-	33.3	-
年代別							
10歳代	2	-	50.0	-	-	50.0	-
20歳代	159	6.9	28.3	22.0	18.2	24.5	-
30歳代	231	6.5	31.6	26.0	16.5	19.5	-
40歳代	300	7.7	34.0	29.3	12.3	16.7	-
50歳代	293	7.2	32.4	29.7	14.3	15.0	1.4
60歳代	207	7.7	34.8	30.0	12.1	12.1	3.4
70歳代以上	305	8.5	32.5	26.6	13.1	13.4	5.9
性・年代別							
男性/10・20歳代	64	3.1	25.0	28.1	21.9	21.9	-
30歳代	89	4.5	25.8	28.1	19.1	22.5	-
40歳代	139	9.4	35.3	25.2	12.9	17.3	-
50歳代	120	2.5	25.8	36.7	16.7	16.7	1.7
60歳代	99	10.1	31.3	30.3	12.1	13.1	3.0
70歳代以上	133	9.8	34.6	21.1	15.0	12.8	6.8
女性/10・20歳代	96	9.4	31.3	17.7	15.6	26.0	-
30歳代	141	7.8	35.5	24.8	14.9	17.0	-
40歳代	159	5.7	33.3	32.7	11.9	16.4	-
50歳代	172	10.5	36.6	25.0	12.8	14.0	1.2
60歳代	106	4.7	38.7	29.2	12.3	11.3	3.8
70歳代以上	171	7.6	31.0	31.0	11.7	14.0	4.7
職業別							
自営業	121	6.6	31.4	27.3	14.9	15.7	4.1
自由業	14	-	64.3	21.4	14.3	-	-
管理職	133	9.0	29.3	35.3	13.5	12.0	0.8
事務職	293	8.2	34.1	27.6	13.7	16.4	-
専門職	212	8.0	36.8	24.5	11.8	18.9	-
労務職・サービス職	105	5.7	22.9	27.6	21.0	21.0	1.9
パート・アルバイト	176	8.0	32.4	27.8	13.1	17.0	1.7
専業主婦(夫)	145	6.2	37.2	27.6	9.0	17.2	2.8
学生	18	-	27.8	27.8	22.2	22.2	-
無職	238	8.4	31.1	26.1	16.8	13.9	3.8
その他	20	5.0	25.0	30.0	15.0	20.0	5.0
家族人数別							
1人	375	6.9	31.7	25.9	16.8	16.0	2.7
2人	495	7.5	33.1	28.7	12.5	15.6	2.6
3人	301	6.6	30.9	29.9	16.9	15.3	0.3
4人	229	10.5	34.5	24.5	11.4	17.9	1.3
5人	60	3.3	31.7	28.3	13.3	23.3	-
6人以上	27	3.7	33.3	29.6	7.4	25.9	-
ライフステージ別							
独身期	213	8.0	27.2	23.0	18.8	23.0	-
家族形成期	213	4.2	36.2	28.6	13.6	17.4	-
家族成長前期	148	10.8	37.2	25.0	12.2	14.9	-
家族成長後期	82	9.8	30.5	29.3	13.4	14.6	2.4
家族成熟期	95	6.3	40.0	26.3	10.5	15.8	1.1
高齢期	353	8.5	32.0	28.9	14.2	12.7	3.7
その他	341	6.2	31.7	30.5	14.1	16.1	1.5
居住形態別							
持ち家・一戸建て	422	7.8	29.9	27.3	15.2	17.5	2.4
持ち家・共同住宅	393	7.9	37.2	30.5	9.2	13.2	2.0
民間の賃貸・一戸建て	64	4.7	31.3	26.6	21.9	15.6	-
民間の賃貸・共同住宅	471	7.9	30.8	26.1	16.8	17.2	1.3
公的賃貸住宅	102	5.9	35.3	25.5	12.7	15.7	4.9
社団・職員宿舎・寮	13	7.7	30.8	7.7	15.4	38.5	-
間借り・同居	27	3.7	33.3	22.2	14.8	25.9	-
その他	2	-	-	100.0	-	-	-
地域別							
北部地域	817	6.5	30.6	28.4	16.3	16.0	2.2
南部地域	675	8.7	35.0	26.7	11.7	16.4	1.5
ブロック別							
Aブロック	182	6.0	30.8	32.4	17.0	12.1	1.6
Bブロック	158	5.1	31.6	27.8	13.9	20.3	1.3
Cブロック	118	5.9	25.4	26.3	16.1	23.7	2.5
Dブロック	175	9.1	30.9	28.6	17.1	12.6	1.7
Eブロック	184	6.0	32.6	26.1	16.8	14.7	3.8
Fブロック	237	10.1	31.2	29.1	9.7	18.1	1.7
Gブロック	169	9.5	39.1	29.6	7.7	13.6	0.6
Hブロック	269	7.1	35.7	22.7	16.0	16.7	1.9
居住年数別							
短期居住者	310	6.5	32.6	24.5	15.8	20.6	-
1年未満	86	7.0	27.9	23.3	22.1	19.8	-
1年以上5年未満	224	6.3	34.4	25.0	13.4	21.0	-
中期居住者	457	9.0	32.6	27.6	14.4	15.3	1.1
5年以上10年未満	191	11.5	32.5	28.3	12.0	14.7	1.0
10年以上20年未満	266	7.1	32.7	27.1	16.2	15.8	1.1
長期居住者	757	7.7	32.2	28.4	13.2	15.1	3.4

問 23 あなたは、区政に関する情報をどのような手段で入手していますか。次の中からあてはまるものをすべて選んでください。

	調査数	みだ	墨田区のお知らせ	区公式ホームページ	区公式ツイッター	区公式フェイスブック	区公式インスタグラム	区公式YouTubeチャンネル	すみだ暮らしのガイド	情報番組「ウィークリースみだ」	ケーブルテレビの区政情報	町会・自治会の回覧資料	テレビ・ラジオ	新聞・雑誌	友人・知人に聞く	チラシ・パンフレット	電話などで区へ問い合わせ	その他	入手していない	無回答
全体	1,529	66.0	38.4	7.8	2.2	1.2	1.6	9.2	6.7	19.3	8.2	7.4	11.0	9.3	5.1	0.8	10.8	1.2		
性別																				
男性	646	62.2	37.5	6.2	2.6	0.6	1.9	9.3	6.5	15.9	8.2	9.0	8.4	9.0	4.8	0.8	13.0	1.7		
女性	847	68.8	39.7	9.4	1.8	1.7	1.4	9.1	7.0	21.5	8.0	6.0	12.9	9.2	5.2	0.7	9.3	0.4		
その他	6	33.3	50.0	-	16.7	-	-	16.7	-	16.7	16.7	-	-	-	-	-	-	16.7	-	
年代別																				
10歳代	2	50.0	-	-	-	-	-	-	-	-	-	-	-	-	-	-	-	50.0	-	
20歳代	159	41.5	27.7	13.2	-	1.9	1.3	2.5	1.3	3.1	6.9	1.9	9.4	8.2	2.5	1.3	24.5	-		
30歳代	231	51.1	46.3	15.2	1.7	1.7	0.4	3.9	2.6	3.5	5.6	2.6	13.4	6.5	3.5	0.9	14.3	-		
40歳代	300	59.3	54.7	9.0	3.7	1.0	1.3	7.3	4.0	11.7	4.7	3.3	11.3	8.7	4.0	1.7	12.0	0.3		
50歳代	293	70.3	51.2	9.6	4.1	2.0	3.8	6.5	8.9	18.8	5.5	4.1	10.2	8.5	4.1	0.3	9.9	0.7		
60歳代	207	82.1	36.7	3.9	2.9	1.0	1.9	15.0	11.1	30.0	6.8	11.6	10.1	11.6	4.3	-	5.3	0.5		
70歳代以上	305	81.0	12.8	0.3	-	-	0.7	17.4	10.5	39.3	16.7	17.0	10.2	11.1	9.8	0.3	4.9	3.6		
性・年代別																				
男性/10・20歳代	64	39.1	18.8	15.6	-	1.6	3.1	1.6	1.6	3.1	4.7	3.1	7.8	9.4	1.6	-	29.7	-		
30歳代	89	52.8	42.7	12.4	-	-	1.1	4.5	-	2.2	6.7	4.5	9.0	6.7	3.4	1.1	16.9	-		
40歳代	139	55.4	52.5	7.2	5.0	-	1.4	7.2	6.5	9.4	4.3	5.0	10.8	7.2	4.3	1.4	13.7	0.7		
50歳代	120	62.5	44.2	3.3	5.0	1.7	3.3	5.8	7.5	12.5	5.8	5.8	7.5	8.3	2.5	0.8	13.3	1.7		
60歳代	99	74.7	42.4	4.0	4.0	1.0	3.0	16.2	13.1	20.2	6.1	12.1	9.1	13.1	4.0	-	8.1	1.0		
70歳代以上	133	77.4	17.3	0.8	-	-	-	16.5	7.5	38.3	18.0	18.8	6.0	9.8	10.5	0.8	5.3	5.3		
女性/10・20歳代	96	43.8	33.3	11.5	-	2.1	-	3.1	1.0	3.1	7.3	1.0	10.4	7.3	3.1	2.1	21.9	-		
30歳代	141	50.4	48.9	17.0	2.8	2.8	-	3.5	4.3	4.3	5.0	1.4	16.3	6.4	3.5	0.7	12.1	-		
40歳代	159	63.5	56.0	10.7	1.9	1.9	1.3	7.5	1.9	13.8	5.0	1.9	11.9	10.1	3.8	1.9	10.7	-		
50歳代	172	75.6	55.8	14.0	3.5	2.3	4.1	7.0	9.9	22.7	5.2	2.9	12.2	8.7	5.2	-	7.6	-		
60歳代	106	88.7	32.1	3.8	1.9	0.9	0.9	13.2	9.4	39.6	7.5	11.3	11.3	9.4	4.7	-	2.8	-		
70歳代以上	171	84.2	9.4	-	-	-	1.2	18.1	12.9	40.4	15.8	15.8	13.5	12.3	9.4	-	4.7	1.8		
職業別																				
自営業	121	64.5	34.7	5.8	4.1	1.7	2.5	9.9	7.4	28.1	6.6	9.1	9.1	10.7	10.7	-	11.6	1.7		
自由業	14	64.3	64.3	28.6	7.1	-	7.1	14.3	-	21.4	14.3	-	21.4	21.4	14.3	-	-	-		
管理職	133	68.4	54.9	6.8	5.3	-	1.5	9.8	6.8	11.3	3.8	7.5	9.0	7.5	2.3	0.8	8.3	-		
事務職	293	62.8	48.1	14.0	3.1	1.4	0.7	5.5	3.8	9.9	5.1	3.8	8.2	6.8	3.1	0.7	13.3	-		
専門職	212	58.0	49.1	8.5	1.4	1.4	1.9	6.6	2.8	7.1	3.8	1.4	7.1	7.5	2.8	0.9	16.0	-		
労務職・サービス職	105	46.7	31.4	2.9	1.0	-	1.9	1.9	10.5	15.2	4.8	1.9	11.4	8.6	1.9	1.0	21.9	1.9		
パート・アルバイト	176	71.6	37.5	8.5	1.1	1.7	2.8	8.5	8.5	22.2	9.1	6.8	14.8	10.8	4.5	-	8.5	1.1		
専業主婦(夫)	145	77.2	34.5	6.9	1.4	1.4	1.4	10.3	6.9	29.0	9.7	9.0	15.9	11.7	4.8	0.7	3.4	0.7		
学生	18	16.7	22.2	11.1	-	-	-	-	-	5.6	5.6	16.7	5.6	27.8	27.8	-	5.6	22.2		
無職	238	79.0	21.0	3.4	0.8	1.3	1.3	18.9	10.1	33.6	17.6	17.2	10.5	9.7	8.4	1.3	7.6	1.3		
その他	20	70.0	20.0	5.0	-	5.0	-	10.0	15.0	30.0	10.0	10.0	10.0	5.0	10.0	-	-	5.0		
家族人数別																				
1人	375	60.3	38.7	7.5	1.6	0.3	1.3	11.5	6.4	11.7	9.1	5.1	8.0	8.8	4.3	0.5	12.8	1.9		
2人	495	72.7	34.7	8.3	1.6	1.4	1.2	12.1	7.9	22.2	8.7	10.1	6.7	9.7	6.7	0.4	9.3	1.6		
3人	301	66.1	40.5	10.6	2.7	1.0	3.0	7.0	4.7	21.6	7.0	7.0	13.3	10.6	4.0	1.0	11.0	-		
4人	229	63.8	46.7	6.1	4.4	3.1	1.3	5.2	7.4	17.5	6.1	6.1	17.9	6.6	3.9	1.7	10.9	-		
5人	60	53.3	41.7	8.3	1.7	-	1.7	1.7	3.3	18.3	6.7	5.0	18.3	11.7	6.7	-	10.0	-		
6人以上	27	51.9	33.3	-	-	-	-	-	11.1	33.3	7.4	7.4	18.5	-	3.7	-	22.2	-		
ライフステージ別																				
独身期	213	45.5	38.0	15.0	-	0.9	0.9	1.9	1.9	1.9	6.6	2.3	9.4	8.5	2.3	0.9	21.6	-		
家族形成前期	213	55.9	42.3	12.7	1.4	1.9	0.5	5.6	1.4	7.0	5.6	2.3	13.1	7.0	4.2	1.4	15.5	-		
家族成長前期	148	62.8	55.4	7.4	7.4	3.4	3.4	5.4	18.9	3.4	4.7	20.9	7.4	2.7	0.7	8.1	-			
家族成長後期	82	68.3	48.8	12.2	4.9	3.7	1.2	6.1	8.5	20.7	6.1	4.9	8.5	3.7	1.2	-	7.3	1.2		
家族成熟期	95	74.7	51.6	6.3	2.1	-	2.1	9.5	7.4	22.1	7.4	7.4	10.5	5.3	3.2	-	9.5	-		
高齢期	353	82.2	19.0	1.1	1.1	0.6	1.1	17.3	9.9	37.1	14.2	15.9	10.8	12.5	8.8	0.3	5.9	1.1		
その他	341	65.7	49.3	8.8	2.6	0.6	2.6	8.5	7.6	14.4	6.2	4.7	7.0	10.9	5.9	1.2	10.3	0.9		
居住形態別																				
持ち家・一戸建て	422	67.3	31.8	5.9	2.1	1.9	1.9	11.6	5.9	40.3	12.1	12.8	11.8	8.1	6.6	0.5	9.5	0.9		
持ち家・共同住宅	393	74.3	43.5	6.6	2.3	0.3	0.8	9.7	10.2	13.0	6.6	7.4	9.9	8.7	4.3	0.8	6.4	1.0		
民間の賃貸・一戸建て	64	53.1	39.1	9.4	-	-	-	4.7	3.1	9.4	6.3	1.6	7.8	7.8	1.6	1.6	15.6	-		
民間の賃貸・共同住宅	471	56.7	42.9	11.3	2.8	0.8	1.7	6.4	3.4	4.7	4.7	1.5	10.8	8.5	4.2	0.6	15.7	1.1		
公的賃貸住宅	102	75.5	29.4	4.9	1.0	2.9	2.9	13.7	12.7	29.4	13.7	13.7	9.8	18.6	4.9	-	9.8	2.0		
社団・職員宿舎・寮	13	76.9	53.8	23.1	-	7.7	7.7	7.7	7.7	15.4	15.4	15.4	30.8	15.4	7.7	7.7	7.7	-		
間借り・同居	27	63.0	40.7	7.4	3.7	3.7	3.7	3.7	11.1	14.8	3.7	-	3.7	3.7	3.7	3.7	14.8	-		
その他	2	100.0	-	-	-	-	-	-	-	-	-	-	50.0	-	-	-	-	-		
地域別																				
北部地域	817	64.7	36.0	8.3	2.1	1.3	1.7	9.1	8.2	21.2	8.4	8.2	11.6	8.2	5.4	0.9	12.0	1.3		
南部地域	675	67.4	42.4	7.7	2.4	1.0	1.5	9.5	5.0	16.4	7.6	6.1	9.9	10.2	4.4	0.6	9.6	0.4		
ブロック別																				
Aブロック	182	64.3	34.6	7.7	2.2	2.2	2.7	14.8	8.2	27.5	11.0	11.0	14.8	11.0	8.2	1.6	11.5	1.1		
Bブロック	158	65.8	36.7	5.7	1.9	-	1.9	8.9	5.7	24.7	7.0	8.2	10.1	7.6	5.7	-	10.8	-		
Cブロック	118	57.6	27.1	8.5	-	0.8	1.7	4.2	9.3	12.7	11.9	6.8	8.5	8.5	5.9	0.8	17.8	3.4		
Dブロック	175	66.3	39.4	9.7	2.3	1.7	1.1	6.9	10.9	21.7	5.7	8.6	11.4	8.0	5.1	1.1	12.6	0.6		
Eブロック	184	67.4	39.1	9.8	3.3	1.6	1.1	8.7	7.1	16.8	7.6	6.0	12.0	6.0	2.2	0.5	9.2	2.2		
Fブロック	237																			

問 24 あなたは、次の広報紙をどのくらい読んでいますか。あてはまるものをそれぞれ1つずつ選んでください。  
 (1) すみだ区議会だより (2) 墨田区のお知らせ「すみだ」

	調査数	必ず 毎号 読んで いる	大体 毎号 読んで いる	て興 味の ある 記事 が載 つ	あ まり 読 ま な い	全 く 読 ま な い	無 回 答
全体	1,529	4.1	7.6	23.3	23.0	34.8	7.2
性別							
男性	646	4.6	9.6	23.4	21.8	35.6	5.0
女性	847	3.7	5.9	23.1	24.4	34.6	8.3
その他	6	-	-	16.7	-	83.3	-
年代別							
10歳代	2	-	-	-	-	100.0	-
20歳代	159	1.9	2.5	11.3	19.5	64.8	-
30歳代	231	0.4	3.0	19.9	20.8	55.4	0.4
40歳代	300	2.7	9.3	24.3	20.3	41.3	2.0
50歳代	293	3.8	7.5	27.0	25.9	32.8	3.1
60歳代	207	6.3	9.7	27.5	31.4	17.4	7.7
70歳代以上	305	8.2	10.5	24.6	21.3	12.8	22.6
性・年代別							
男性/10・20歳代	64	1.6	3.1	12.5	17.2	65.6	-
30歳代	89	-	4.5	19.1	21.3	53.9	1.1
40歳代	139	3.6	12.2	23.7	16.5	41.7	2.2
50歳代	120	4.2	10.0	23.3	25.0	36.7	0.8
60歳代	99	6.1	12.1	28.3	29.3	21.2	3.0
70歳代以上	133	9.8	11.3	27.8	21.1	12.8	17.3
女性/10・20歳代	96	2.1	2.1	10.4	20.8	64.6	-
30歳代	141	0.7	2.1	20.6	20.6	56.0	-
40歳代	159	1.9	6.9	25.2	23.9	40.3	1.9
50歳代	172	3.5	5.8	29.1	26.7	30.2	4.7
60歳代	106	6.6	6.6	27.4	34.0	13.2	12.3
70歳代以上	171	7.0	9.9	21.6	21.6	12.9	26.9
職業別							
自営業	121	5.0	13.2	19.8	26.4	29.8	5.8
自由業	14	-	-	21.4	42.9	35.7	-
管理職	133	5.3	9.0	28.6	18.0	36.8	2.3
事務職	293	2.4	6.8	24.2	21.2	43.3	2.0
専門職	212	0.9	5.2	21.7	24.1	47.2	0.9
労務職・サービス職	105	5.7	4.8	13.3	25.7	47.6	2.9
パート・アルバイト	176	2.8	6.8	26.7	21.6	33.0	9.1
専業主婦(夫)	145	6.9	8.3	27.6	29.7	21.4	6.2
学生	18	-	-	5.6	16.7	77.8	-
無職	238	6.7	10.1	23.5	23.1	18.9	17.6
その他	20	-	-	5.0	20.0	40.0	35.0
家族人数別							
1人	375	2.7	6.4	22.9	22.1	38.1	7.7
2人	495	5.7	7.1	25.9	23.6	29.5	8.3
3人	301	6.0	8.6	21.6	23.6	34.2	6.0
4人	229	1.7	7.0	24.5	25.8	38.9	2.2
5人	60	-	11.7	16.7	15.0	53.3	3.3
6人以上	27	3.7	7.4	11.1	22.2	44.4	11.1
ライフステージ別							
独身期	213	1.4	2.3	13.1	20.2	62.4	0.5
家族形成期	213	1.9	6.1	18.3	19.2	54.0	0.5
家族成長前期	148	2.0	11.5	24.3	23.0	38.5	0.7
家族成長後期	82	2.4	9.8	34.1	22.0	26.8	4.9
家族成熟期	95	4.2	4.2	28.4	30.5	28.4	4.2
高齢期	353	8.2	10.5	26.9	22.9	13.6	17.8
その他	341	3.8	7.0	24.3	26.1	35.2	3.5
居住形態別							
持ち家・一戸建て	422	7.1	10.2	22.7	22.5	27.5	10.0
持ち家・共同住宅	393	2.8	9.9	26.7	24.9	30.3	5.3
民間の賃貸・一戸建て	64	1.6	7.8	31.3	7.8	48.4	3.1
民間の賃貸・共同住宅	471	1.5	3.2	20.2	23.1	47.8	4.2
公的賃貸住宅	102	6.9	7.8	25.5	26.5	17.6	15.7
社団・職員宿舎・寮	13	7.7	-	23.1	15.4	53.8	-
間借り・同居	27	7.4	7.4	7.4	37.0	40.7	-
その他	2	-	-	50.0	50.0	-	-
地域別							
北部地域	817	4.0	8.1	22.4	23.3	33.7	8.6
南部地域	675	4.0	6.8	24.6	23.3	37.0	4.3
ブロック別							
Aブロック	182	4.9	12.1	22.0	20.9	32.4	7.7
Bブロック	158	0.6	8.2	22.8	23.4	33.5	11.4
Cブロック	118	3.4	5.1	24.6	18.6	40.7	7.6
Dブロック	175	5.1	9.1	18.9	24.0	34.3	8.6
Eブロック	184	5.4	4.9	24.5	27.7	29.9	7.6
Fブロック	237	5.5	6.8	25.7	27.8	30.4	3.8
Gブロック	169	4.1	5.9	23.1	21.9	39.6	5.3
Hブロック	269	2.6	7.4	24.5	20.1	41.3	4.1
居住年数別							
短期居住者	310	1.9	3.2	16.8	21.0	54.2	2.9
1年未満	86	1.2	2.3	10.5	24.4	60.5	1.2
1年以上5年未満	224	2.2	3.6	19.2	19.6	51.8	3.6
中期居住者	457	3.1	8.1	24.1	21.9	39.4	3.5
5年以上10年未満	191	3.1	8.4	23.6	23.0	39.3	2.6
10年以上20年未満	266	3.0	7.9	24.4	21.1	39.5	4.1
長期居住者	757	5.5	9.0	25.8	24.6	24.2	11.0

	調査数	必ず 毎号 読んで いる	大体 毎号 読んで いる	て興 味の ある 記事 が載 つ	あ まり 読 ま な い	全 く 読 ま な い	無 回 答
全体	1,529	11.7	18.6	29.0	17.3	18.1	5.3
性別							
男性	646	9.9	18.4	26.5	18.3	22.6	4.3
女性	847	13.1	18.9	31.2	16.6	15.0	5.2
その他	6	16.7	-	16.7	16.7	50.0	-
年代別							
10歳代	2	-	-	50.0	-	50.0	-
20歳代	159	4.4	10.1	25.8	16.4	42.8	0.6
30歳代	231	3.0	16.0	29.0	19.9	31.2	0.9
40歳代	300	8.0	18.3	34.0	16.7	21.3	1.7
50歳代	293	14.0	17.1	32.4	20.8	14.0	1.7
60歳代	207	18.8	26.1	28.0	16.9	6.3	3.9
70歳代以上	305	19.0	22.0	23.6	13.1	5.6	16.7
性・年代別							
男性/10・20歳代	64	1.6	9.4	25.0	15.6	48.4	-
30歳代	89	4.5	11.2	23.6	22.5	37.1	1.1
40歳代	139	8.6	16.5	28.8	17.3	27.3	1.4
50歳代	120	8.3	17.5	33.3	18.3	21.7	0.8
60歳代	99	14.1	27.3	24.2	21.2	10.1	3.0
70歳代以上	133	17.3	24.1	21.8	15.0	6.0	15.8
女性/10・20歳代	96	6.3	10.4	27.1	16.7	38.5	1.0
30歳代	141	2.1	19.1	32.6	18.4	27.0	0.7
40歳代	159	7.5	20.1	39.0	15.7	15.7	1.9
50歳代	172	17.4	16.9	32.0	22.7	8.7	2.3
60歳代	106	23.6	25.5	31.1	13.2	2.8	3.8
70歳代以上	171	20.5	20.5	24.6	11.7	5.3	17.5
職業別							
自営業	121	10.7	21.5	18.2	20.7	19.0	9.9
自由業	14	-	35.7	28.6	14.3	21.4	-
管理職	133	9.0	18.8	33.8	14.3	21.8	2.3
事務職	293	8.9	18.8	33.4	16.7	22.2	-
専門職	212	7.1	17.9	27.8	20.3	25.5	1.4
労務職・サービス職	105	8.6	13.3	23.8	24.8	28.6	1.0
パート・アルバイト	176	13.1	19.3	36.9	10.2	14.8	5.7
専業主婦(夫)	145	18.6	18.6	27.6	22.1	4.8	8.3
学生	18	-	5.6	16.7	11.1	66.7	-
無職	238	19.7	18.9	26.1	16.0	8.8	10.5
その他	20	-	35.0	35.0	10.0	20.0	-
家族人数別							
1人	375	10.4	15.2	29.1	18.4	21.1	5.9
2人	495	15.2	21.6	28.3	15.8	14.7	4.4
3人	301	11.6	19.3	27.6	18.6	19.6	3.3
4人	229	8.3	16.6	34.1	18.8	17.9	4.4
5人	60	6.7	16.7	35.0	13.3	26.7	1.7
6人以上	27	7.4	22.2	7.4	18.5	29.6	14.8
ライフステージ別							
独身期	213	4.2	11.3	24.4	20.2	39.4	0.5
家族形成期	213	4.2	17.8	31.9	16.9	28.6	0.5
家族成長前期	148	10.8	20.3	32.4	16.9	18.2	1.4
家族成長後期	82	8.5	24.4	39.0	13.4	11.0	3.7
家族成熟期	95	20.0	21.1	25.3	17.9	12.6	3.2
高齢期	353	20.1	21.8	25.8	13.6	5.9	12.7
その他	341	11.1	17.0	31.7	21.1	17.9	1.2
居住形態別							
持ち家・一戸建て	422	16.6	19.4	23.7	16.6	16.6	7.1
持ち家・共同住宅	393	12.5	22.1	32.6	16.0	12.2	4.6
民間の賃貸・一戸建て	64	6.3	17.2	31.3	14.1	31.3	-
民間の賃貸・共同住宅	471	5.5	14.4	32.9	18.9	26.1	2.1
公的賃貸住宅	102	18.6	22.5	22.5	17.6	6.9	11.8
社団・職員宿舎・寮	13	30.8	15.4	23.1	7.7	23.1	-
間借り・同居	27	11.1	22.2	14.8	33.3	14.8	3.7
その他	2	-	-	100.0	-	-	-
地域別							
北部地域	817	11.9	17.4	28.0	17.4	19.5	5.9
南部地域	675	11.6	20.3	30.7	17.3	17.0	3.1
ブロック別							
Aブロック	182	12.1	17.0	32.4	16.5	17.6	4.4
Bブロック	158	10.1	16.5	31.0	18.4	17.7	6.3
Cブロック	118	9.3	18.6	22.9	21.2	22.9	5.1
Dブロック	175	14.9	16.6	24.6	14.9	21.7	7.4
Eブロック	184	12.0	18.5	27.7	17.4	18.5	6.0
Fブロック	237	13.9					



〔問24（2）で1～3と答えた方に〕  
問 24-1 区のお知らせの中で、よく読む記事は何ですか。次の中からあてはまるものをすべて選んでください。

	調査数	面特集記事 (主に区報1)	面お知らせ (主に区報中)	おのり (主に区報中)	書講座・教室・催し (横)	記事募集 (横書きの表中の)	所すこやか (保健)	民参加記事	つながる (区)	報)ホールの (公演情)	はくもに (トリフオ)	ら)のメッ (区長か)	え)区長 (の手紙か)	コラム「北 (を知る)	コラム「人 (権コラム)	無回答
全体	907	68.1	56.6	45.3	12.9	18.7	14.7	15.7	9.9	8.3	8.7	3.5	1.7			
性別																
男性	354	74.0	60.2	35.9	8.5	16.7	13.3	9.9	7.9	9.0	8.5	3.1	0.8			
女性	535	64.9	54.6	51.6	15.7	20.0	15.5	19.1	11.4	7.9	8.4	3.6	1.9			
その他	2	50.0	50.0	100.0	50.0	50.0	50.0	100.0	50.0	50.0	50.0	50.0	-			
年代別																
10歳代	1	100.0	-	-	-	-	-	-	-	-	-	-	-			
20歳代	64	68.8	48.4	37.5	7.8	9.4	9.4	7.8	3.1	4.7	3.1	3.1	-			
30歳代	111	68.5	54.1	31.5	5.4	9.0	10.8	9.0	5.4	5.4	3.6	4.5	0.9			
40歳代	181	76.2	60.2	49.2	17.7	11.0	14.4	12.2	5.5	7.2	6.1	2.2	0.6			
50歳代	186	75.3	60.8	45.7	15.1	20.4	12.4	14.5	10.2	5.9	8.1	3.8	1.1			
60歳代	151	66.9	60.3	55.0	18.5	27.2	13.9	16.6	11.3	11.9	10.6	3.3	0.7			
70歳代以上	197	55.8	51.8	44.7	8.1	26.4	21.8	25.4	18.3	12.2	14.2	4.1	4.6			
性・年代別																
男性/10・20歳代	23	69.6	52.2	26.1	4.3	13.0	8.7	-	-	8.7	4.3	4.3	-			
30歳代	35	71.4	51.4	14.3	5.7	2.9	11.4	8.6	2.9	5.7	2.9	2.9	-			
40歳代	75	81.3	65.3	42.7	14.7	9.3	13.3	4.0	2.7	10.7	5.3	1.3	-			
50歳代	71	78.9	59.2	36.6	5.6	18.3	8.5	7.0	9.9	4.2	4.2	-	1.4			
60歳代	65	76.9	67.7	41.5	12.3	23.1	12.3	16.9	12.3	15.4	15.4	7.7	-			
70歳代以上	84	64.3	57.1	35.7	4.8	23.8	20.2	15.5	11.9	8.3	13.1	3.6	2.4			
女性/10・20歳代	42	69.0	45.2	42.9	9.5	7.1	9.5	11.9	4.8	2.4	2.4	2.4	-			
30歳代	76	67.1	55.3	39.5	5.3	11.8	10.5	9.2	6.6	5.3	3.9	5.3	1.3			
40歳代	106	72.6	56.6	53.8	19.8	12.3	15.1	17.9	7.5	4.7	6.6	2.8	0.9			
50歳代	114	72.8	61.4	50.9	20.2	21.1	14.0	18.4	9.6	6.1	9.6	5.3	0.9			
60歳代	85	60.0	55.3	64.7	23.5	30.6	15.3	15.3	10.6	9.4	7.1	-	1.2			
70歳代以上	112	50.0	48.2	51.8	10.7	28.6	23.2	33.0	23.2	15.2	15.2	4.5	5.4			
職業別																
自営業	61	68.9	63.9	50.8	14.8	19.7	26.2	13.1	14.8	13.1	13.1	9.8	-			
自由業	9	77.8	77.8	55.6	-	22.2	-	33.3	11.1	-	11.1	-	-			
管理職	82	78.0	64.6	34.1	6.1	13.4	7.3	14.6	12.2	7.3	4.9	-	-			
事務職	179	75.4	52.5	36.3	12.3	12.3	11.7	12.8	5.0	5.6	5.6	2.2	-			
専門職	112	75.0	56.3	37.5	12.5	13.4	13.4	11.6	9.8	7.1	7.1	2.7	0.9			
労務職・サービス職	48	75.0	50.0	43.8	12.5	14.6	12.5	8.3	4.2	14.6	12.5	4.2	-			
パート・アルバイト	122	66.4	59.0	50.8	18.9	25.4	16.4	15.6	10.7	7.4	3.3	4.1	2.5			
専業主婦(夫)	94	61.7	54.3	57.4	14.9	31.9	13.8	29.8	12.8	7.4	11.7	4.3	4.3			
学生	4	50.0	50.0	75.0	25.0	25.0	-	-	25.0	25.0	-	-	-			
無職	154	56.5	58.4	50.6	13.0	20.8	19.5	18.2	13.0	9.7	14.3	4.5	1.9			
その他	14	57.1	50.0	64.3	-	7.1	21.4	7.1	14.3	7.1	7.1	-	-			
家族人数別																
1人	205	63.4	53.7	31.7	9.3	11.2	13.2	9.8	6.3	3.4	8.3	1.5	2.9			
2人	322	68.3	57.5	49.4	13.7	23.3	15.5	22.4	12.4	9.3	9.9	5.0	1.9			
3人	176	67.6	59.1	51.7	14.2	19.9	15.3	13.1	9.1	7.4	7.4	3.4	0.6			
4人	135	74.8	59.3	48.1	17.0	17.0	14.8	13.3	8.9	11.1	6.7	3.0	-			
5人	35	80.0	45.7	37.1	2.9	17.1	5.7	2.9	14.3	17.1	5.7	2.9	2.9			
6人以上	10	60.0	80.0	60.0	20.0	30.0	30.0	30.0	20.0	20.0	10.0	-	-			
ライフステージ別																
独身期	85	64.7	51.8	30.6	7.1	3.5	8.2	4.7	3.5	3.5	3.5	1.2	1.2			
家族形成期	115	75.7	52.2	38.3	7.8	10.4	11.3	13.0	4.3	6.1	1.7	4.3	0.9			
家族成長前期	94	75.5	59.6	54.3	17.0	16.0	14.9	8.5	9.6	10.6	7.4	5.3	-			
家族成長後期	59	78.0	67.8	49.2	15.3	20.3	15.3	11.9	8.5	5.1	3.4	1.7	1.7			
家族成熟期	63	71.4	54.0	47.6	20.6	22.2	14.3	7.9	9.5	6.3	6.3	1.6	1.6			
高齢期	239	59.4	54.0	50.6	12.1	26.8	18.4	23.8	16.3	12.6	13.8	5.0	2.5			
その他	204	71.1	63.2	44.1	14.7	17.6	11.8	16.7	7.8	6.9	9.8	2.9	1.0			
居住形態別																
持ち家・一戸建て	252	65.9	56.0	50.0	13.9	26.2	18.3	20.6	16.7	13.9	13.5	3.6	2.0			
持ち家・共同住宅	264	70.8	60.6	50.8	15.2	18.6	12.5	15.5	8.0	8.3	7.2	3.4	1.9			
民間の賃貸・一戸建て	35	65.7	65.7	48.6	11.4	20.0	20.0	5.7	11.4	-	-	2.9	-			
民間の賃貸・共同住宅	249	71.9	53.8	32.1	8.4	12.4	10.8	10.8	6.0	3.6	4.8	2.0	0.4			
公的賃貸住宅	65	58.5	53.8	50.8	13.8	16.9	23.1	18.5	9.2	12.3	15.4	7.7	4.6			
社団・職員宿舎・寮	9	66.7	44.4	55.6	33.3	33.3	33.3	22.2	22.2	-	-	22.2	-			
間借り・同居	13	53.8	53.8	46.2	15.4	-	-	15.4	-	7.7	7.7	-	-			
その他	2	50.0	-	50.0	-	-	-	50.0	-	-	-	-	-			
地域別																
北部地域	468	66.0	56.6	46.8	14.7	18.2	16.0	13.9	12.4	10.5	10.7	3.8	1.5			
南部地域	422	70.9	56.9	43.6	10.7	19.4	13.3	17.5	7.6	6.2	6.2	3.1	1.7			
ブロック別																
Aブロック	112	65.2	54.5	44.6	9.8	15.2	14.3	9.8	10.7	8.9	5.4	1.8	3.6			
Bブロック	91	61.5	53.8	49.5	16.5	18.7	15.4	9.9	12.1	11.0	9.9	4.4	1.1			
Cブロック	60	68.3	51.7	48.3	16.7	20.0	13.3	13.3	13.3	10.0	20.0	10.0	-			
Dブロック	98	70.4	60.2	39.8	15.3	18.4	18.4	18.4	16.3	12.2	13.3	2.0	1.0			
Eブロック	107	65.4	60.7	52.3	16.8	19.6	17.8	17.8	10.3	10.3	9.3	3.7	0.9			
Fブロック	155	71.6	56.8	42.6	10.3	19.4	12.9	17.4	7.7	7.7	7.7	5.2	1.3			
Gブロック	109	71.6	67.0	45.0	8.3	20.2	11.9	15.6	8.3	5.5	3.7	1.8	0.9			
Hブロック	158	69.6	50.0	43.7	12.7	19.0	14.6	19.0	7.0	5.1	6.3	1.9	2.5			
居住年数別																
短期居住者	163	76.1	47.9	33.1	6.7	8.6	11.0	10.4	4.9	4.3	4.9	2.5	0.6			
1年未満	29	75.9	37.9	37.9	3.4	3.4	6.9	10.3	3.4	6.9	6.9	-	-			
1年以上5年未満	134	76.1	50.0	32.1	7.5	9.7	11.9	10.4	5.2	3.7	4.5	3.0	0.7			
中期居住者	265	72.5	61.1	46.0	13.6	14.3	13.6	15.8	7.9	7.2	6.8	3.4	0.8			
5年以上10年未満	113	69.0	61.1	35.4	14.2	12.4	14.2	19.5	8.8	7.1	7.1	6.2	0.9			
10年以上20年未満	152	75.0	61.2	53.9	13.2	15.8	13.2	13.2	7.2	7.2	6.6	1.3	0.7			
長期居住者	478	63.2	56.9	49.0	14.6	24.7	16.5	17.2	12.8	10.0	11.1	4.0	2.5			

問 25 あなたは、ケーブルテレビの区政情報番組「ウィークリーすみだ」を見たことがありますか。  
次の中からあてはまるものを1つ選んでください。

	調査数	よく見ている	時々見ている	見たことがある	見たことがない	見られる環境にない	無回答
全体	1,529	2.0	5.8	20.5	52.7	17.2	1.8
性別							
男性	646	2.0	5.9	19.0	52.0	19.7	1.4
女性	847	1.8	5.9	21.5	53.8	15.3	1.7
その他	6	-	-	-	33.3	66.7	-
年代別							
10歳代	2	-	-	-	50.0	50.0	-
20歳代	159	0.6	1.9	11.9	61.6	23.9	-
30歳代	231	-	3.5	10.4	61.9	23.8	0.4
40歳代	300	-	4.3	19.7	52.3	23.0	0.7
50歳代	293	3.1	5.1	27.6	49.1	14.0	1.0
60歳代	207	1.9	9.2	29.0	46.4	11.6	1.9
70歳代以上	305	4.6	9.5	20.3	49.8	10.8	4.9
性・年代別							
男性/10・20歳代	64	1.6	1.6	10.9	53.1	32.8	-
30歳代	89	-	2.2	11.2	60.7	24.7	1.1
40歳代	139	-	6.5	17.3	51.8	24.5	-
50歳代	120	2.5	4.2	28.3	50.0	15.0	-
60歳代	99	2.0	9.1	31.3	42.4	14.1	1.0
70歳代以上	133	5.3	8.3	12.8	54.9	13.5	5.3
女性/10・20歳代	96	-	2.1	12.5	66.7	18.8	-
30歳代	141	-	4.3	9.9	63.1	22.7	-
40歳代	159	-	2.5	22.0	52.8	21.4	1.3
50歳代	172	3.5	5.8	27.3	48.8	12.8	1.7
60歳代	106	1.9	9.4	27.4	50.9	8.5	1.9
70歳代以上	171	4.1	10.5	26.3	46.2	8.8	4.1
職業別							
自営業	121	4.1	4.1	27.3	54.5	9.9	-
自由業	14	-	-	21.4	42.9	35.7	-
管理職	133	1.5	5.3	23.3	54.9	14.3	0.8
事務職	293	0.3	3.4	13.0	60.8	22.2	0.3
専門職	212	0.5	2.8	16.5	49.5	29.7	0.9
労務職・サービス職	105	1.9	8.6	19.0	52.4	18.1	-
パート・アルバイト	176	3.4	8.0	20.5	51.7	14.2	2.3
専業主婦(夫)	145	1.4	9.7	27.6	49.7	11.0	0.7
学生	18	5.6	-	33.3	61.1	-	-
無職	238	2.1	8.0	25.2	45.8	13.9	5.0
その他	20	5.0	15.0	5.0	60.0	15.0	-
家族人数別							
1人	375	1.3	4.0	16.5	52.3	22.7	3.2
2人	495	2.4	8.1	18.6	54.7	14.7	1.4
3人	301	1.7	5.3	24.6	50.2	17.9	0.3
4人	229	0.9	3.9	25.3	51.1	17.5	1.3
5人	60	1.7	8.3	15.0	65.0	10.0	-
6人以上	27	7.4	3.7	22.2	55.6	11.1	-
ライフステージ別							
独身期	213	0.5	1.9	11.7	58.7	26.8	0.5
家族形成期	213	-	2.8	13.1	61.5	22.1	0.5
家族成長前期	148	0.7	6.1	24.3	47.3	20.9	0.7
家族成長後期	82	1.2	4.9	25.6	54.9	9.8	3.7
家族成熟期	95	2.1	2.1	33.7	47.4	14.7	-
高齢期	353	4.2	10.2	20.7	50.1	11.6	3.1
その他	341	2.1	5.0	22.6	51.6	17.9	0.9
居住形態別							
持ち家・一戸建て	422	3.1	6.6	19.4	51.7	17.1	2.1
持ち家・共同住宅	393	0.8	7.6	27.5	51.4	11.2	1.5
民間の賃貸・一戸建て	64	-	3.1	14.1	51.6	29.7	1.6
民間の賃貸・共同住宅	471	0.8	2.8	14.9	56.5	23.8	1.3
公的賃貸住宅	102	6.9	10.8	24.5	46.1	8.8	2.9
社団・職員宿舎・寮	13	-	-	30.8	61.5	7.7	-
間借り・同居	27	-	7.4	22.2	59.3	11.1	-
その他	2	-	-	50.0	50.0	-	-
地域別							
北部地域	817	2.6	7.1	19.8	52.5	15.9	2.1
南部地域	675	0.9	4.3	21.2	53.3	19.3	1.0
ブロック別							
Aブロック	182	3.8	6.6	19.2	56.6	12.6	1.1
Bブロック	158	-	5.7	19.6	53.2	19.0	2.5
Cブロック	118	2.5	6.8	19.5	53.4	17.8	-
Dブロック	175	4.0	8.6	23.4	44.6	15.4	4.0
Eブロック	184	2.2	7.6	17.4	54.9	15.8	2.2
Fブロック	237	0.8	5.9	24.1	53.6	13.9	1.7
Gブロック	169	1.8	4.1	24.3	46.2	23.1	0.6
Hブロック	269	0.4	3.0	16.7	57.6	21.6	0.7
居住年数別							
短期居住者	310	-	1.6	8.4	60.3	29.0	0.6
1年未満	86	-	1.2	5.8	55.8	36.0	1.2
1年以上5年未満	224	-	1.8	9.4	62.1	26.3	0.4
中期居住者	457	0.4	4.2	21.0	55.6	17.3	1.5
5年以上10年未満	191	0.5	3.1	15.7	56.0	23.6	1.0
10年以上20年未満	266	0.4	4.9	24.8	55.3	12.8	1.9
長期居住者	757	3.7	8.6	25.1	48.0	12.2	2.5

問 26 あなたは、区公式ホームページを見たことがありますか。次の中からあてはまるものを1つ選んでください。

	調査数	見たことがある	見たことがない	無回答
全体	1,529	64.2	33.2	2.6
性別				
男性	646	62.8	35.3	1.9
女性	847	66.4	31.4	2.2
その他	6	66.7	33.3	-
年代別				
10歳代	2	50.0	50.0	-
20歳代	159	65.4	34.6	-
30歳代	231	80.1	19.5	0.4
40歳代	300	85.7	14.0	0.3
50歳代	293	78.8	20.5	0.7
60歳代	207	61.8	36.2	1.9
70歳代以上	305	21.3	71.1	7.5
性・年代別				
男性/10・20歳代	64	57.8	42.2	-
30歳代	89	73.0	25.8	1.1
40歳代	139	81.3	18.0	0.7
50歳代	120	73.3	25.8	0.8
60歳代	99	67.7	30.3	2.0
70歳代以上	133	26.3	68.4	5.3
女性/10・20歳代	96	70.8	29.2	-
30歳代	141	85.1	14.9	-
40歳代	159	89.3	10.7	-
50歳代	172	82.6	16.9	0.6
60歳代	106	56.6	41.5	1.9
70歳代以上	171	17.5	73.7	8.8
職業別				
自営業	121	58.7	40.5	0.8
自由業	14	78.6	21.4	-
管理職	133	86.5	13.5	-
事務職	293	83.3	16.4	0.3
専門職	212	80.7	19.3	-
労務職・サービス職	105	54.3	45.7	-
パート・アルバイト	176	64.8	31.8	3.4
専業主婦(夫)	145	54.5	42.8	2.8
学生	18	55.6	44.4	-
無職	238	33.2	60.5	6.3
その他	20	60.0	35.0	5.0
家族人数別				
1人	375	60.3	36.3	3.5
2人	495	61.2	36.8	2.0
3人	301	68.4	30.6	1.0
4人	229	76.4	22.3	1.3
5人	60	70.0	30.0	-
6人以上	27	59.3	37.0	3.7
ライフステージ別				
独身期	213	69.0	30.5	0.5
家族形成期	213	81.7	18.3	-
家族成長前期	148	83.8	14.9	1.4
家族成長後期	82	80.5	17.1	2.4
家族成熟期	95	71.6	27.4	1.1
老齢期	353	32.0	62.9	5.1
その他	341	79.8	19.9	0.3
居住形態別				
持ち家・一戸建て	422	55.9	40.5	3.6
持ち家・共同住宅	393	71.8	27.5	0.8
民間の賃貸・一戸建て	64	70.3	29.7	-
民間の賃貸・共同住宅	471	69.6	29.1	1.3
公的賃貸住宅	102	45.1	49.0	5.9
社団・職員宿舎・寮	13	84.6	15.4	-
間借り・同居	27	77.8	22.2	-
その他	2	50.0	50.0	-
地域別				
北部地域	817	60.7	36.7	2.6
南部地域	675	70.2	28.6	1.2
ブロック別				
Aブロック	182	53.8	44.0	2.2
Bブロック	158	63.9	33.5	2.5
Cブロック	118	58.5	39.0	2.5
Dブロック	175	64.0	33.1	2.9
Eブロック	184	63.0	34.2	2.7
Fブロック	237	68.8	30.0	1.3
Gブロック	169	66.3	32.5	1.2
Hブロック	269	74.0	24.9	1.1
居住年数別				
短期居住者	310	74.8	24.8	0.3
1年未満	86	67.4	32.6	-
1年以上5年未満	224	77.7	21.9	0.4
中期居住者	457	77.5	21.7	0.9
5年以上10年未満	191	83.2	16.2	0.5
10年以上20年未満	266	73.3	25.6	1.1
長期居住者	757	52.2	43.5	4.4

[問26で1と答えた方に]

問 26-1 あなたは、区公式ホームページで情報を探す際、どのようにして探しますか。最も頻度が高いものを1つ選んでください。

調査数	当該項目のリンクを該の	区公式ホームページの検索機能を利用する	区公式ホームページの検索機能を利用する	Yahoo!など	外部の検索エンジン	その他	無回答
982	33.2	10.6	55.6	-	-	0.6	
406	36.2	12.1	51.0	-	-	0.7	
562	31.1	9.4	58.9	-	-	0.5	
4	-	25.0	75.0	-	-	-	
1	-	-	100.0	-	-	-	
104	23.1	3.8	72.1	-	-	1.0	
185	21.1	7.0	71.9	-	-	-	
257	33.5	10.1	56.0	-	-	0.4	
231	34.2	15.6	49.4	-	-	0.9	
128	43.8	11.7	44.5	-	-	-	
65	58.5	13.8	24.6	-	-	3.1	
37	21.6	5.4	70.3	-	-	2.7	
65	24.6	10.8	64.6	-	-	-	
113	30.1	11.5	58.4	-	-	-	
88	38.6	14.8	46.6	-	-	-	
67	50.7	13.4	35.8	-	-	-	
35	60.0	14.3	20.0	-	-	5.7	
68	23.5	2.9	73.5	-	-	-	
120	19.2	5.0	75.8	-	-	-	
142	36.6	9.2	53.5	-	-	0.7	
142	31.7	15.5	51.4	-	-	1.4	
60	36.7	10.0	53.3	-	-	-	
30	56.7	13.3	30.0	-	-	-	
71	35.2	9.9	53.5	-	-	1.4	
11	54.5	-	45.5	-	-	-	
115	28.7	9.6	61.7	-	-	-	
244	27.9	12.7	59.4	-	-	-	
171	25.7	12.9	61.4	-	-	-	
57	40.4	14.0	45.6	-	-	-	
114	36.8	7.9	55.3	-	-	-	
79	39.2	6.3	53.2	-	-	1.3	
10	20.0	-	80.0	-	-	-	
79	50.6	10.1	35.4	-	-	3.8	
12	41.7	8.3	41.7	-	-	8.3	
226	29.6	10.6	59.7	-	-	-	
303	38.0	8.9	52.1	-	-	1.0	
206	31.6	10.2	57.8	-	-	0.5	
175	30.9	14.3	54.3	-	-	0.6	
42	33.3	14.3	52.4	-	-	-	
16	37.5	-	56.3	-	-	6.3	
147	20.4	8.2	71.4	-	-	-	
174	21.8	5.7	71.8	-	-	0.6	
124	33.1	9.7	56.5	-	-	0.8	
66	43.9	13.6	42.4	-	-	-	
68	30.9	10.3	58.8	-	-	-	
113	58.4	13.3	26.5	-	-	1.8	
272	34.9	14.0	50.4	-	-	0.7	
236	36.4	12.3	50.4	-	-	0.8	
282	38.7	9.6	51.8	-	-	-	
45	31.1	15.6	53.3	-	-	-	
328	25.3	9.5	64.9	-	-	0.3	
46	34.8	13.0	50.0	-	-	2.2	
11	45.5	-	54.5	-	-	-	
21	38.1	14.3	42.9	-	-	4.8	
1	100.0	-	-	-	-	-	
496	34.9	11.5	53.0	-	-	0.6	
474	31.4	9.7	58.4	-	-	0.4	
98	25.5	15.3	57.1	-	-	2.0	
101	36.6	13.9	49.5	-	-	-	
69	39.1	11.6	49.3	-	-	-	
112	36.6	12.5	50.9	-	-	-	
116	37.1	5.2	56.9	-	-	0.9	
163	35.6	9.2	55.2	-	-	-	
112	28.6	9.8	60.7	-	-	0.9	
199	29.6	10.1	59.8	-	-	0.5	
232	22.4	8.2	69.0	-	-	0.4	
58	22.4	5.2	70.7	-	-	1.7	
174	22.4	9.2	68.4	-	-	-	
354	31.6	10.2	57.9	-	-	0.3	
159	30.2	11.3	57.9	-	-	0.6	
195	32.8	9.2	57.9	-	-	-	
395	41.0	12.4	45.6	-	-	1.0	

問 27 あなたは、区が行う情報発信で、どのような分野の内容を充実させていくべきだと思いますか。  
次の中からあてはまるものをすべて選んでください。

	調査数	区の施策・計画・財政	防災・防犯	福祉	健康	子育て（育児・保育）	産業	観光	環境・ごみ・リサイクル	住宅	学校教育	生涯学習・スポーツ	歴史・文化	イベント・まちの話題	その他	特にない	無回答
全体	1,529	35.6	54.7	41.2	35.5	32.4	15.2	23.1	34.6	16.2	17.6	20.7	18.6	36.8	1.1	3.9	2.0
性別																	
男性	646	40.4	54.3	37.6	33.6	31.9	16.6	23.1	33.0	17.6	17.6	20.4	19.7	34.4	1.2	3.1	1.2
女性	847	32.5	55.7	44.4	36.8	33.9	14.3	23.6	36.4	15.7	18.1	21.0	17.8	39.0	0.9	4.4	1.9
その他	6	33.3	66.7	16.7	50.0	16.7	16.7	16.7	16.7	16.7	16.7	16.7	-	16.7	-	-	-
年代別																	
10歳代	2	50.0	50.0	-	50.0	50.0	-	50.0	50.0	100.0	50.0	-	50.0	-	-	-	-
20歳代	159	33.3	46.5	30.8	32.7	45.9	12.6	32.7	22.6	15.7	19.5	10.1	16.4	35.8	0.6	7.5	-
30歳代	231	33.8	49.8	25.1	25.1	60.6	18.2	26.0	32.5	20.3	24.2	18.6	17.3	40.7	1.3	3.0	-
40歳代	300	35.3	61.0	36.7	32.0	40.3	18.3	26.3	34.3	20.0	30.3	26.7	22.0	47.3	1.0	2.0	-
50歳代	293	34.8	58.0	46.4	35.8	22.5	16.0	25.3	41.0	15.7	11.3	23.9	20.5	38.9	1.7	2.7	0.3
60歳代	207	40.6	59.4	56.5	46.4	21.3	15.5	18.4	38.2	15.5	9.2	23.7	16.9	36.7	1.0	2.9	1.9
70歳代以上	305	37.4	52.8	48.2	40.3	16.1	10.5	14.8	35.4	11.8	11.8	17.0	16.4	23.0	0.7	5.9	6.2
性・年代別																	
男性/10・20歳代	64	42.2	48.4	28.1	29.7	42.2	9.4	35.9	29.7	21.9	25.0	14.1	20.3	26.6	-	6.3	-
30歳代	89	37.1	38.2	19.1	27.0	56.2	24.7	24.7	29.2	18.0	21.3	21.3	18.0	38.2	3.4	4.5	-
40歳代	139	40.3	64.0	31.7	28.8	40.3	20.1	26.6	36.7	24.5	29.5	26.6	23.7	45.3	1.4	0.7	-
50歳代	120	35.0	55.8	37.5	25.0	20.0	19.2	24.2	30.0	15.8	11.7	19.2	20.0	37.5	1.7	1.7	-
60歳代	99	49.5	56.6	51.5	46.5	26.3	15.2	19.2	37.4	19.2	11.1	22.2	21.2	38.4	1.0	3.0	1.0
70歳代以上	133	40.6	55.6	49.6	43.6	17.3	9.0	13.5	33.1	9.0	9.0	15.8	15.0	18.8	-	4.5	5.3
女性/10・20歳代	96	28.1	44.8	32.3	34.4	47.9	14.6	31.3	18.8	13.5	16.7	7.3	14.6	41.7	1.0	8.3	-
30歳代	141	31.9	56.7	29.1	24.1	63.8	14.2	27.0	34.8	22.0	26.2	17.0	17.0	42.6	-	2.1	-
40歳代	159	30.8	58.5	41.5	34.6	40.9	17.0	25.8	32.7	15.7	31.4	27.0	20.8	49.7	0.6	3.1	-
50歳代	172	34.3	59.3	52.3	43.0	24.4	14.0	26.2	48.3	15.7	11.0	26.7	20.9	39.5	1.7	3.5	0.6
60歳代	106	33.0	62.3	62.3	47.2	17.0	15.1	17.9	39.6	12.3	6.6	25.5	13.2	35.8	0.9	2.8	2.8
70歳代以上	171	35.1	50.9	47.4	38.0	15.2	11.7	15.8	37.4	14.0	14.0	18.1	17.5	26.3	1.2	7.0	6.4
職業別																	
自営業	121	37.2	62.8	36.4	36.4	33.1	17.4	22.3	33.1	13.2	14.9	19.0	15.7	32.2	0.8	4.1	-
自由業	14	50.0	57.1	50.0	35.7	35.7	21.4	7.1	35.7	35.7	14.3	35.7	21.4	50.0	7.1	-	-
管理職	133	46.6	62.4	36.1	27.8	33.8	25.6	27.1	36.8	20.3	19.5	23.3	26.3	41.4	1.5	2.3	-
事務職	293	35.2	54.3	36.9	34.5	37.9	16.0	29.4	34.8	15.7	17.4	22.2	21.5	47.1	0.7	3.1	-
専門職	212	34.0	51.4	38.2	36.8	42.0	16.0	23.1	38.7	17.5	19.3	18.9	19.8	41.5	0.9	5.2	-
労務職・サービス職	105	30.5	58.1	41.9	31.4	35.2	16.2	19.0	29.5	17.1	14.3	22.9	20.0	38.1	-	4.8	-
パート・アルバイト	176	31.3	53.4	43.2	35.8	32.4	8.5	19.9	35.2	19.9	22.7	19.9	13.6	34.1	1.7	3.4	1.7
専業主婦（夫）	145	41.4	55.9	49.7	41.4	37.2	15.9	27.6	33.1	16.6	22.8	23.4	15.2	37.2	1.4	3.4	1.4
学生	18	27.8	38.9	22.2	22.2	44.4	22.2	50.0	33.3	5.6	50.0	16.7	16.7	38.9	-	-	-
無職	238	34.0	52.5	49.6	39.5	18.1	10.5	16.0	36.6	14.7	12.2	18.1	16.0	22.3	1.3	5.5	5.0
その他	20	40.0	60.0	45.0	35.0	15.0	10.0	15.0	30.0	10.0	5.0	15.0	10.0	25.0	-	-	5.0
家族人数別																	
1人	375	36.3	49.3	38.4	33.6	22.4	14.9	24.0	34.7	15.2	9.6	19.5	21.3	33.9	1.3	5.9	2.9
2人	495	38.8	58.8	44.4	37.2	24.6	15.8	22.2	37.8	16.4	11.3	19.2	18.0	36.8	1.0	3.4	1.2
3人	301	34.2	58.8	42.2	38.5	42.5	18.6	25.6	35.2	18.3	24.6	22.9	18.9	36.2	1.3	3.3	1.0
4人	229	36.7	53.7	41.0	34.9	50.2	10.5	23.6	32.3	16.2	31.4	22.3	16.6	45.4	-	1.7	0.4
5人	60	23.3	55.0	33.3	26.7	55.0	15.0	18.3	25.0	26.7	38.3	23.3	15.0	33.3	1.7	5.0	-
6人以上	27	25.9	51.9	40.7	29.6	44.4	18.5	22.2	22.2	7.4	22.2	25.9	11.1	37.0	3.7	-	-
ライフステージ別																	
独身期	213	36.6	50.2	27.7	28.2	39.0	16.4	32.9	31.9	17.8	15.0	13.6	20.2	35.7	0.9	6.6	-
家族形成期	213	34.3	50.7	29.6	28.6	75.6	17.4	25.4	25.8	21.6	34.7	18.8	14.6	45.1	0.9	2.3	-
家族成長前期	148	30.4	57.4	30.4	31.1	55.4	13.5	23.0	31.8	15.5	47.3	31.8	19.6	42.6	0.7	2.0	-
家族成長後期	82	35.4	51.2	46.3	37.8	26.8	13.4	24.4	32.9	20.7	14.6	24.4	24.4	39.0	-	3.7	2.4
家族成熟期	95	35.8	65.3	57.9	50.5	27.4	15.8	22.1	43.2	13.7	7.4	21.1	15.8	34.7	1.1	3.2	-
高齢期	353	39.1	54.7	50.1	43.1	18.4	11.9	15.3	35.7	13.0	12.5	19.5	16.1	26.1	0.3	5.1	4.2
その他	341	35.5	60.4	46.3	34.9	14.1	18.5	24.9	41.1	16.4	6.5	22.9	21.7	42.2	2.3	2.3	0.3
居住形態別																	
持ち家・一戸建て	422	34.6	60.9	46.2	38.9	29.6	14.9	20.4	39.1	13.5	17.5	21.3	15.6	31.0	1.2	3.8	2.1
持ち家・共同住宅	393	41.2	56.7	42.2	34.4	35.4	16.0	22.9	33.1	11.5	20.4	26.0	21.1	42.5	1.8	2.0	1.3
民間の賃貸・一戸建て	64	32.8	60.9	25.0	34.4	40.6	18.8	17.2	31.3	20.3	14.1	18.8	15.6	34.4	1.6	3.1	-
民間の賃貸・共同住宅	471	33.5	49.5	35.0	32.1	34.4	16.1	26.3	31.0	21.9	15.3	17.0	19.1	37.8	0.4	4.7	0.8
公的賃貸住宅	102	33.3	51.0	54.9	45.1	28.4	10.8	25.5	42.2	24.5	23.5	19.6	17.6	38.2	1.0	5.9	4.9
社団・職員宿舎・寮	13	30.8	46.2	38.5	38.5	38.5	23.1	38.5	61.5	23.1	30.8	23.1	23.1	46.2	-	-	-
間借り・同居	27	33.3	48.1	48.1	22.2	22.2	-	22.2	29.6	7.4	14.8	11.1	25.9	37.0	-	11.1	3.7
その他	2	-	50.0	50.0	50.0	50.0	50.0	50.0	-	-	-	-	50.0	-	-	-	-
地域別																	
北部地域	817	34.4	56.4	43.1	35.4	35.3	14.3	22.3	34.9	14.8	18.7	20.3	16.5	34.4	1.0	4.0	1.6
南部地域	675	37.8	53.9	39.4	35.9	30.5	16.6	24.9	34.8	18.8	17.0	21.5	21.2	40.3	1.2	3.6	1.0
ブロック別																	
Aブロック	182	37.4	58.8	47.3	36.8	35.7	13.2	18.1	32.4	12.6	17.0	16.5	13.7	35.7	1.1	4.4	1.1
Bブロック	158	31.0	49.4	34.2	34.8	36.7	11.4	23.4	36.7	11.4	17.7	21.5	16.5	31.6	1.3	5.7	1.9
Cブロック	118	33.9	62.7	50.0	34.7	34.7	16.9	27.1	33.1	16.9	21.2	22.0	18.6	39.8	0.8	3.4	1.7
Dブロック	175	37.1	53.7	41.7	33.7	32.0	15.4	21.7	38.3	16.0	17.1	20.6	20.6	38.3	-	4.0	1.7
Eブロック	184	32.1	58.7	43.5	36.4	37.0	15.2	22.8	33.7	17.4	21.2	21.7	14.1	28.3	1.6	2.7	1.6
Fブロック	237	40.1	56.5	36.3	40.5	33.3	16.0	27.0	38.4	20.3	19.8	22.8					

問 28 あなたは、区が情報発信を行う際、どのような媒体による発信を充実させていくべきだと思いますか。  
次の中からあてはまるものをすべて選んでください。

	調査数	みだ区のお知らせ	墨田区のお知らせ	区公式ホームページ	区公式ツイッター	区公式フェイスブック	区公式インスタグラム	区公式YouTubeチャンネル	情報番組「ウイークリースミダ」	ケーブルテレビの区政チャンネル	テレビ・ラジオ	新聞・雑誌	チラシ・パンフレット	メール配信	携帯電話、スマートフォン、PC等へのメール配信	独自のスマートフォン向けアプリ	その他のスマートフォン向けアプリ	その他	現状のままで良い	無回答	
全体	1,529	53.0	50.9	25.0	10.5	17.2	13.5	9.9	14.9	10.5	15.7	21.1	17.2	2.7	1.0	5.8	1.8				
性別																					
男性	646	52.6	52.2	24.1	11.6	15.0	16.3	10.4	17.3	12.2	15.6	19.5	17.5	4.0	1.1	5.1	1.9				
女性	847	53.1	50.6	26.4	9.9	19.4	11.9	9.6	12.6	9.1	15.9	22.4	17.5	1.9	1.1	6.3	1.4				
その他	6	66.7	66.7	33.3	16.7	-	16.7	-	-	-	-	-	33.3	16.7	-	-	-	-	-	-	
年代別																					
10歳代	2	-	50.0	100.0	-	50.0	-	-	-	-	-	-	-	-	50.0	-	-	-	-	-	
20歳代	159	29.6	47.8	50.3	14.5	39.6	22.6	5.0	13.8	7.5	11.3	10.1	13.2	2.5	1.3	8.2	-				
30歳代	231	37.7	61.5	47.6	14.3	32.0	19.5	3.9	10.4	5.2	11.3	13.9	16.5	3.5	1.3	6.5	-				
40歳代	300	45.0	64.7	30.3	14.7	20.7	16.7	5.3	10.3	6.0	13.3	26.7	21.0	3.7	1.7	4.0	0.3				
50歳代	293	51.5	63.1	22.9	13.7	14.7	16.4	12.6	10.9	6.5	14.0	23.2	23.2	3.4	-	7.5	1.4				
60歳代	207	69.1	51.2	11.1	6.8	6.3	9.7	18.4	17.9	13.0	20.3	28.0	19.8	1.4	1.0	3.9	1.4				
70歳代以上	305	75.1	21.0	3.0	2.0	1.6	2.6	13.1	23.9	22.3	23.3	20.7	9.5	2.0	1.3	5.2	5.6				
性・年代別																					
男性/10・20歳代	64	35.9	40.6	56.3	17.2	37.5	26.6	7.8	18.8	14.1	12.5	7.8	12.5	-	1.6	10.9	-				
30歳代	89	39.3	61.8	46.1	16.9	24.7	24.7	3.4	15.7	5.6	9.0	14.6	16.9	6.7	2.2	6.7	-				
40歳代	139	43.9	64.0	33.8	17.3	19.4	20.1	7.9	10.8	7.9	14.4	25.9	20.9	7.2	0.7	3.6	0.7				
50歳代	120	46.7	59.2	13.3	13.3	12.5	17.5	12.5	15.8	4.2	12.5	15.0	19.2	5.8	-	7.5	1.7				
60歳代	99	64.6	61.6	12.1	8.1	8.1	13.1	21.2	20.2	15.2	18.2	27.3	22.2	1.0	2.0	4.0	1.0				
70歳代以上	133	75.2	24.8	3.0	0.8	0.8	3.0	9.0	24.1	25.6	24.1	20.3	12.0	1.5	0.8	1.5	6.0				
女性/10・20歳代	96	24.0	52.1	46.9	12.5	41.7	19.8	3.1	10.4	3.1	9.4	11.5	14.6	4.2	1.0	6.3	-				
30歳代	141	36.2	61.7	48.9	12.8	36.9	16.3	4.3	7.1	5.0	12.8	13.5	16.3	1.4	0.7	6.4	-				
40歳代	159	46.5	64.8	27.0	11.9	22.0	13.2	3.1	10.1	4.4	12.6	27.7	21.4	0.6	2.5	4.4	-				
50歳代	172	54.7	65.7	29.7	14.0	16.3	15.7	12.8	7.6	8.1	15.1	28.5	26.2	1.7	-	7.6	1.2				
60歳代	106	72.6	42.5	10.4	5.7	4.7	6.6	16.0	16.0	11.3	21.7	29.2	17.9	1.9	-	3.8	1.9				
70歳代以上	171	75.4	18.1	2.9	2.9	2.3	2.3	16.4	24.0	19.9	22.8	21.1	7.6	2.3	1.8	8.2	4.7				
職業別																					
自営業	121	53.7	47.1	19.0	9.1	16.5	12.4	13.2	17.4	11.6	15.7	19.0	12.4	3.3	0.8	5.8	1.7				
自由業	14	42.9	64.3	28.6	14.3	7.1	14.3	-	21.4	-	14.3	14.3	50.0	-	-	7.1	-				
管理職	133	45.9	68.4	24.8	16.5	15.8	17.3	4.5	8.3	4.5	10.5	18.8	21.1	3.8	-	7.5	0.8				
事務職	293	44.0	64.5	40.3	14.7	25.9	18.1	5.5	11.6	7.2	13.3	18.8	19.1	2.7	1.0	3.1	-				
専門職	212	44.8	67.0	36.8	11.8	23.6	16.5	5.2	9.9	6.1	9.4	17.9	15.1	3.3	-	5.7	-				
労務職・サービス職	105	43.8	44.8	25.7	10.5	13.3	21.9	17.1	14.3	8.6	13.3	25.7	26.7	4.8	-	8.6	1.0				
パート・アルバイト	176	58.5	50.6	17.6	9.1	13.1	10.8	13.6	8.5	9.1	18.2	26.1	19.3	1.7	2.3	5.7	2.8				
専業主婦(夫)	145	64.1	42.8	20.0	6.9	17.2	10.3	11.0	17.2	10.3	22.8	28.3	13.1	2.1	0.7	7.6	2.1				
学生	18	27.8	38.9	55.6	27.8	55.6	22.2	11.1	27.8	27.8	16.7	11.1	22.2	-	-	5.6	-				
無職	238	70.6	26.9	8.8	4.6	5.9	5.5	13.0	25.6	21.8	23.5	21.4	12.6	2.5	2.5	6.7	2.5				
その他	20	60.0	45.0	25.0	10.0	20.0	20.0	30.0	15.0	5.0	10.0	10.0	20.0	-	-	-	10.0				
家族人数別																					
1人	375	49.6	48.3	25.3	8.5	17.3	12.5	7.2	13.9	8.8	13.9	18.1	13.1	2.1	1.1	7.2	2.4				
2人	495	59.8	48.7	24.6	8.5	14.7	10.7	12.7	19.4	13.1	18.2	20.6	17.2	2.0	1.2	3.8	1.8				
3人	301	50.2	54.5	28.9	13.3	19.3	17.9	9.0	13.0	9.0	15.3	21.3	22.6	4.7	1.3	5.6	1.7				
4人	229	49.3	59.8	26.6	15.3	22.7	16.6	9.2	8.3	7.0	15.3	24.0	16.2	2.6	0.4	6.1	0.9				
5人	60	43.3	48.3	18.3	15.0	15.0	15.0	8.3	16.7	13.3	20.0	25.0	23.3	5.0	1.7	13.3	-				
6人以上	27	48.1	55.6	22.2	7.4	14.8	22.2	11.1	7.4	11.1	3.7	33.3	25.9	3.7	-	3.7	-				
ライフステージ別																					
独身期	213	31.5	54.5	55.4	14.1	36.6	22.5	4.7	13.1	7.5	10.8	11.7	11.3	2.3	2.3	7.0	-				
家族形成期	213	41.3	57.7	37.6	13.1	31.9	19.2	4.2	9.9	4.2	14.1	15.5	19.2	4.7	0.5	7.0	-				
家族成長前期	148	45.3	67.6	29.7	20.3	20.9	18.9	6.1	7.4	6.1	12.2	27.7	20.3	2.0	1.4	8.1	-				
家族成長後期	82	51.2	58.5	19.5	13.4	12.2	12.2	9.8	7.3	7.3	11.0	28.0	24.4	7.3	-	4.9	2.4				
家族成熟期	95	65.3	66.3	16.8	9.5	8.4	20.0	16.8	7.4	2.1	15.8	27.4	23.2	1.1	-	6.3	-				
高齢期	353	74.8	27.2	4.2	3.4	2.5	4.5	13.9	21.5	20.1	22.4	24.4	12.5	2.0	1.1	5.9	3.1				
その他	341	49.9	62.2	26.4	11.1	15.8	12.6	10.9	15.0	8.5	15.0	21.1	22.0	2.3	0.9	3.5	1.5				
居住形態別																					
持ち家・一戸建て	422	55.7	44.5	19.7	10.9	14.7	12.3	9.7	19.2	16.8	19.0	26.5	19.0	3.6	1.2	5.7	2.8				
持ち家・共同住宅	393	61.1	56.5	23.9	11.2	14.5	13.2	12.2	12.2	7.4	14.5	23.9	19.6	3.1	0.3	3.3	1.0				
民間の賃貸・一戸建て	64	46.9	51.6	31.3	4.7	18.8	14.1	3.1	7.8	6.3	3.1	10.9	9.4	4.7	3.1	4.7	-				
民間の賃貸・共同住宅	471	44.4	55.6	33.5	11.0	23.1	15.7	7.0	11.9	5.5	14.9	15.9	15.3	2.3	1.1	6.8	1.1				
公的賃貸住宅	102	55.9	43.1	17.6	12.7	13.7	10.8	18.6	18.6	19.6	21.6	16.7	14.7	1.0	2.9	10.8	2.9				
社団・職員宿舎・寮	13	38.5	46.2	30.8	7.7	23.1	23.1	-	-	-	23.1	15.4	38.5	-	-	7.7	7.7				
間借り・同居	27	48.1	48.1	18.5	3.7	14.8	22.2	14.8	18.5	-	11.1	22.2	18.5	-	-	7.4	-				
その他	2	-	-	-	-	-	-	-	50.0	50.0	-	50.0	50.0	-	-	-	-	-			
地域別																					
北部地域	817	52.3	47.4	23.7	9.8	16.4	13.8	11.3	15.9	12.5	17.6	22.2	18.5	2.9	1.0	5.9	1.6				
南部地域	675	54.1	56.6	27.9	11.9	18.8	13.9	8.3	12.7	7.6	13.9	19.9	16.3	2.7	1.2	5.6	1.2				
ブロック別																					
Aブロック	182	56.0	45.6	18.7	6.0	14.8	8.8	12.1	14.8	16.5	23.1	25.3	18.1	0.5	0.5	6.0	1.1				
Bブロック	158	52.5	50.6	21.5	6.3	13.3	12.7	8.9	14.6	8.9	12.7	24.1	15.8	1.3	1.9	6.3	1.9				
Cブロック	118	48.3	48.3	28.0	13.6	19.5	16.1	14.4													

問 29 あなたは、今後始めたい、または今後も続けたい「生涯学習」への取り組みがありますか。  
次の中からあてはまるものをすべて選んでください

	調査数	舞芸実技的なもの（伝統工舞踊、音楽、美術、華道、書道など）	史的・自然的なもの（文学、歴史、自然科学など）	講義的・実技的のもの（語学、英会話、資格取得など）	職業上必要な知識・技能（資格の取得など）	家庭生活上役立つ技術（料理、育児、介護、インターネット利用など）	健康・スポーツ（健康水泳など）	社会問題（時事問題、国際社会情報）	その他	特になし	無回答	
全体	1,529	33.7	15.1	10.3	48.7	27.1	21.1	24.9	10.7	1.1	18.8	2.7
性別												
男性	646	24.6	17.6	13.6	47.8	21.1	19.0	22.3	9.1	0.6	20.4	1.7
女性	847	41.4	13.5	7.9	49.5	32.1	23.3	27.6	12.2	1.4	17.6	2.8
その他	6	33.3	-	16.7	50.0	-	33.3	33.3	-	-	16.7	-
年代別												
10歳代	2	50.0	-	-	50.0	-	50.0	-	-	-	-	-
20歳代	159	35.2	12.6	21.4	50.3	28.9	34.6	33.3	7.5	-	13.8	0.6
30歳代	231	35.5	13.4	11.7	57.1	35.5	32.5	44.6	7.8	0.9	7.8	-
40歳代	300	35.3	17.3	9.3	52.3	32.3	32.7	36.0	12.3	0.7	13.0	1.3
50歳代	293	40.3	14.0	7.8	51.9	24.9	22.2	23.2	16.4	1.7	19.1	0.7
60歳代	207	35.7	21.3	7.2	47.8	25.6	7.2	13.0	12.1	1.9	22.7	1.4
70歳代以上	305	24.6	13.1	9.2	35.7	18.4	3.6	6.2	7.2	0.7	32.8	8.5
性・年代別												
男性／10・20歳代	64	28.1	14.1	25.0	46.9	18.8	29.7	25.0	6.3	-	17.2	-
30歳代	89	27.0	12.4	14.6	61.8	22.5	27.0	47.2	5.6	-	6.7	-
40歳代	139	28.8	20.9	10.1	51.1	28.8	29.5	31.7	10.1	0.7	10.8	1.4
50歳代	120	27.5	13.3	11.7	45.0	17.5	20.8	16.7	14.2	-	23.3	0.8
60歳代	99	27.3	25.3	12.1	47.5	25.3	8.1	11.1	11.1	2.0	23.2	1.0
70歳代以上	133	12.8	18.0	13.5	38.3	12.8	3.0	6.8	6.0	0.8	36.8	5.3
女性／10・20歳代	96	40.6	11.5	18.8	53.1	35.4	38.5	38.5	8.3	-	10.4	1.0
30歳代	141	40.4	14.2	9.9	54.6	44.0	36.2	43.3	9.2	1.4	8.5	-
40歳代	159	41.5	14.5	8.8	53.5	35.8	35.2	39.6	14.5	0.6	15.1	1.3
50歳代	172	48.8	14.5	5.2	56.4	30.2	22.7	27.9	18.0	2.9	16.3	0.6
60歳代	106	44.3	17.9	1.9	48.1	26.4	6.6	14.2	13.2	1.9	21.7	1.9
70歳代以上	171	33.9	9.4	5.8	33.9	22.8	4.1	5.8	8.2	0.6	29.8	10.5
職業別												
自営業	121	26.4	12.4	11.6	55.4	24.0	15.7	19.0	9.9	1.7	19.8	0.8
自由業	14	57.1	28.6	28.6	42.9	28.6	21.4	42.9	21.4	-	7.1	-
管理職	133	35.3	21.8	11.3	52.6	18.8	25.6	33.8	17.3	0.8	9.8	-
事務職	293	41.0	16.0	12.6	58.0	30.4	30.7	34.8	8.5	1.0	13.7	1.0
専門職	212	38.7	16.5	10.4	57.1	33.5	32.5	33.0	11.3	-	9.0	-
労務職・サービス職	105	23.8	7.6	6.7	44.8	30.5	18.1	21.0	9.5	-	22.9	1.9
パート・アルバイト	176	34.7	13.1	6.3	45.5	23.9	18.8	25.6	14.2	3.4	22.2	2.8
専業主婦（夫）	145	42.8	11.7	6.2	46.9	40.7	17.9	22.1	9.7	0.7	18.6	3.4
学生	18	38.9	27.8	33.3	50.0	16.7	22.2	27.8	22.2	-	16.7	-
無職	238	22.7	16.4	11.3	32.8	19.7	6.7	8.8	8.0	0.8	35.7	5.0
その他	20	30.0	15.0	5.0	35.0	15.0	20.0	15.0	5.0	5.0	15.0	5.0
家族人数別												
1人	375	34.9	15.5	10.7	49.1	20.5	20.5	26.4	9.9	1.1	18.9	3.5
2人	495	37.8	17.6	12.7	46.1	25.3	21.6	22.0	11.1	1.6	17.4	2.4
3人	301	31.6	13.3	6.0	52.2	31.9	20.6	26.2	12.3	1.3	20.9	1.3
4人	229	32.3	15.7	12.2	50.7	36.2	26.2	33.6	9.6	-	17.9	1.3
5人	60	21.7	6.7	6.7	53.3	30.0	15.0	20.0	11.7	-	18.3	3.3
6人以上	27	29.6	7.4	-	51.9	18.5	22.2	11.1	11.1	-	25.9	-
ライフステージ別												
独身期	213	39.4	13.6	19.7	55.4	27.7	34.3	38.5	8.0	-	10.3	0.5
家族形成期	213	30.5	10.3	11.3	53.1	40.8	33.8	41.8	7.0	0.9	9.4	0.5
家族成長前期	148	38.5	20.9	12.2	59.5	32.4	26.4	36.5	10.1	0.7	12.8	1.4
家族成長後期	82	31.7	13.4	3.7	54.9	29.3	19.5	23.2	15.9	-	18.3	1.2
家族成熟期	95	37.9	20.0	4.2	48.4	28.4	18.9	15.8	10.5	2.1	23.2	-
老齢期	353	26.1	15.9	9.6	38.2	20.4	3.7	7.9	10.2	1.7	32.0	4.5
その他	341	39.9	16.1	8.5	48.1	24.0	25.5	25.5	15.5	1.2	17.3	1.2
居住形態別												
持ち家・一戸建て	422	31.3	12.6	8.1	44.8	23.9	14.5	16.4	9.0	0.9	26.3	3.1
持ち家・共同住宅	393	36.1	20.1	10.2	52.2	26.5	19.8	26.2	13.7	1.5	17.0	1.5
民間の賃貸・一戸建て	64	35.9	15.6	17.2	51.6	25.0	31.3	34.4	6.3	3.1	12.5	3.1
民間の賃貸・共同住宅	471	36.3	13.6	11.9	50.1	30.4	29.1	34.4	10.0	0.2	14.6	1.3
公的賃貸住宅	102	28.4	17.6	11.8	47.1	30.4	16.7	13.7	13.7	2.0	18.6	5.9
社団・職員宿舎・寮	13	38.5	-	7.7	46.2	23.1	23.1	38.5	23.1	-	7.7	-
間借り・同居	27	29.6	11.1	7.4	40.7	29.6	22.2	18.5	7.4	3.7	22.2	3.7
その他	2	50.0	50.0	-	-	-	-	-	-	-	50.0	-
地域別												
北部地域	817	30.2	13.2	10.4	47.5	28.0	19.7	22.6	10.0	1.1	21.2	2.8
南部地域	675	39.1	17.8	10.5	50.4	26.2	23.9	28.9	11.9	1.0	15.9	1.6
ブロック別												
Aブロック	182	29.1	12.1	12.1	53.8	31.3	20.9	20.9	6.6	0.5	17.6	3.3
Bブロック	158	30.4	12.0	8.2	45.6	27.2	20.3	22.8	10.8	2.5	20.3	2.5
Cブロック	118	26.3	11.9	9.3	44.9	29.7	21.2	18.6	9.3	-	23.7	3.4
Dブロック	175	31.4	13.1	12.0	49.1	25.7	14.9	25.7	10.3	1.1	24.6	2.9
Eブロック	184	32.6	16.3	9.8	42.9	26.6	21.7	23.9	13.0	1.1	20.7	2.2
Fブロック	237	40.5	21.1	10.1	51.5	27.4	27.8	31.6	12.7	0.4	17.3	1.7
Gブロック	169	37.3	19.5	9.5	50.9	26.6	22.5	27.2	12.4	-	19.5	2.4
Hブロック	269	39.0	13.8	11.5	49.1	24.9	21.2	27.5	10.8	2.2	12.3	1.1
居住年数別												
短期居住者	310	40.0	11.0	13.9	56.1	29.7	32.9	39.7	6.8	0.6	10.3	0.3
1年未満	86	38.4	10.5	12.8	62.8	30.2	38.4	32.6	9.3	-	11.6	-
1年以上5年未満	224	40.6	11.2	14.3	53.6	29.5	30.8	42.4	5.8	0.9	9.8	0.4
中期居住者	457	37.2	19.5	11.6	52.3	28.9	25.4	33.0	13.8	0.4	13.3	1.8
5年以上10年未満	191	39.8	16.8	13.1	55.0	28.3	28.3	37.7	12.6	-	9.4	1.6
10年以上20年未満	266	35.3	21.4	10.5	50.4	29.3	23.3	29.7	14.7	0.8	16.2	1.9
長期居住者	757	29.1	14.1	8.1	43.5	24.8	13.7	14.0	10.4	1.7	25.5	4.2

(調査数は件数、それ以外の数値は%)

問 30 あなたはスマートフォンを保有していますか。次の中からあてはまるものを1つ選んでください。

	調査数	はい	いいえ	無回答
全体	1,529	89.1	9.5	1.4
性別				
男性	646	89.2	9.1	1.7
女性	847	90.3	9.1	0.6
その他	6	100.0	-	-
年代別				
10歳代	2	100.0	-	-
20歳代	159	99.4	0.6	-
30歳代	231	99.1	0.9	-
40歳代	300	99.0	0.7	0.3
50歳代	293	95.9	3.4	0.7
60歳代	207	90.3	8.7	1.0
70歳代以上	305	62.6	33.4	3.9
性・年代別				
男性/10・20歳代	64	100.0	-	-
30歳代	89	97.8	2.2	-
40歳代	139	99.3	0.7	-
50歳代	120	93.3	5.0	1.7
60歳代	99	87.9	11.1	1.0
70歳代以上	133	65.4	28.6	6.0
女性/10・20歳代	96	99.0	1.0	-
30歳代	141	100.0	-	-
40歳代	159	98.7	0.6	0.6
50歳代	172	97.7	2.3	-
60歳代	106	93.4	5.7	0.9
70歳代以上	171	60.8	37.4	1.8
職業別				
自営業	121	91.7	8.3	-
自由業	14	100.0	-	-
管理職	133	98.5	1.5	-
事務職	293	98.3	1.0	0.7
専門職	212	98.1	1.9	-
労務職・サービス職	105	94.3	3.8	1.9
パート・アルバイト	176	94.9	4.5	0.6
専業主婦(夫)	145	84.8	13.8	1.4
学生	18	100.0	-	-
無職	238	64.3	32.8	2.9
その他	20	90.0	10.0	-
家族人数別				
1人	375	87.7	10.4	1.9
2人	495	87.3	11.5	1.2
3人	301	92.4	7.0	0.7
4人	229	95.2	4.8	-
5人	60	91.7	8.3	-
6人以上	27	96.3	3.7	-
ライフステージ別				
独身期	213	99.1	0.9	-
家族形成期	213	99.1	0.5	0.5
家族成長前期	148	98.6	1.4	-
家族成長後期	82	95.1	2.4	2.4
家族成熟期	95	95.8	3.2	1.1
高齢期	353	69.4	28.6	2.0
その他	341	96.8	2.6	0.6
居住形態別				
持ち家・一戸建て	422	82.0	16.4	1.7
持ち家・共同住宅	393	93.9	5.1	1.0
民間の賃貸・一戸建て	64	92.2	7.8	-
民間の賃貸・共同住宅	471	95.8	3.6	0.6
公的賃貸住宅	102	78.4	18.6	2.9
社団・職員宿舎・寮	13	92.3	7.7	-
間借り・同居	27	81.5	18.5	-
その他	2	50.0	50.0	-
地域別				
北部地域	817	85.9	12.7	1.3
南部地域	675	94.7	4.6	0.7
ブロック別				
Aブロック	182	86.3	12.6	1.1
Bブロック	158	88.0	11.4	0.6
Cブロック	118	85.6	12.7	1.7
Dブロック	175	85.1	13.1	1.7
Eブロック	184	84.8	13.6	1.6
Fブロック	237	96.2	3.0	0.8
Gブロック	169	91.7	7.7	0.6
Hブロック	269	95.2	4.1	0.7
居住年数別				
短期居住者	310	98.4	1.3	0.3
1年未満	86	98.8	1.2	-
1年以上5年未満	224	98.2	1.3	0.4
中期居住者	457	96.5	2.8	0.7
5年以上10年未満	191	96.9	2.1	1.0
10年以上20年未満	266	96.2	3.4	0.4
長期居住者	757	80.8	16.9	2.2

(調査数は件数、それ以外の数値は%)

〔問30で1と答えた方に〕  
問 30-1 あなたは、スマートフォンで具体的にどのような機能やサービスを利用していますか。  
次の中からあてはまるものすべてを選んでください。

	調査数	電話の利用	カメラの利用	決済利用(電子マネーなど)	キャッシュレス決済の	電子メールの送受信	ホームページやブログの閲覧・書き込み、または開設・更新	SNSの利用	オンライン会議システムの利用	動画投稿・共有サイトの利用	オンラインゲームの利用	地図・交通情報の提供	天気予報の利用	ニュースサイトの利用
全体	1,362	87.6	87.4	59.2	78.1	48.5	64.2	15.4	27.8	26.0	74.1	83.5	73.2	
性別														
男性	576	88.0	82.8	59.4	78.3	52.6	64.6	19.4	31.6	28.5	74.0	83.5	75.2	
女性	765	87.5	91.0	59.3	78.3	45.8	64.6	12.5	25.1	24.3	73.9	83.5	71.8	
その他	6	50.0	66.7	66.7	66.7	66.7	33.3	50.0	16.7	50.0	16.7	66.7	33.3	
年代別														
10歳代	2	-	50.0	100.0	-	-	100.0	-	-	50.0	-	50.0	-	
20歳代	158	81.0	89.9	78.5	74.7	41.8	93.0	24.1	48.7	42.4	79.1	84.2	72.8	
30歳代	229	86.5	93.4	81.7	81.7	62.4	86.5	19.7	47.2	36.7	77.3	91.3	76.0	
40歳代	297	88.6	88.9	66.7	84.5	61.3	74.4	19.9	30.6	30.3	80.1	88.9	83.5	
50歳代	281	84.7	84.7	60.9	83.6	51.6	60.9	15.7	24.6	24.6	80.1	90.0	80.8	
60歳代	187	91.4	84.5	44.9	79.7	46.0	49.2	9.6	13.4	13.9	70.1	79.1	71.1	
70歳代以上	191	93.7	83.2	17.8	59.7	16.8	19.9	2.6	3.7	7.3	50.8	60.2	45.0	
性・年代別														
男性/10・20歳代	64	84.4	85.9	75.0	75.0	53.1	92.2	28.1	59.4	53.1	73.4	79.7	78.1	
30歳代	87	90.8	95.4	82.8	86.2	70.1	87.4	31.0	52.9	48.3	82.8	92.0	82.8	
40歳代	138	87.0	84.8	68.1	84.1	65.9	76.1	24.6	34.8	34.8	76.1	87.7	82.6	
50歳代	112	85.7	75.9	61.6	83.0	44.6	55.4	16.1	25.0	22.3	77.7	90.2	78.6	
60歳代	87	88.5	79.3	47.1	75.9	55.2	54.0	13.8	20.7	13.8	78.2	85.1	73.6	
70歳代以上	87	92.0	78.2	20.7	60.9	21.8	26.4	3.4	4.6	3.4	52.9	62.1	51.7	
女性/10・20歳代	95	77.9	92.6	82.1	73.7	33.7	94.7	21.1	41.1	35.8	82.1	87.4	68.4	
30歳代	141	84.4	92.9	80.9	79.4	58.2	86.5	12.8	44.0	29.8	74.5	91.5	72.3	
40歳代	157	89.8	92.4	65.6	84.7	56.7	72.6	15.3	26.1	26.1	83.4	89.8	84.1	
50歳代	168	84.5	90.5	60.1	83.9	56.5	64.3	15.5	24.4	26.2	81.5	89.9	82.7	
60歳代	99	93.9	88.9	42.4	82.8	38.4	45.5	6.1	6.1	14.1	62.6	73.7	69.7	
70歳代以上	104	95.2	87.5	15.4	58.7	12.5	14.4	1.9	2.9	10.6	49.0	58.7	39.4	
職業別														
自営業	111	89.2	87.4	51.4	76.6	48.6	66.7	16.2	26.1	23.4	66.7	78.4	70.3	
自由業	14	100.0	100.0	64.3	85.7	64.3	92.9	21.4	35.7	35.7	92.9	92.9	78.6	
管理職	131	83.2	85.5	71.0	84.7	63.4	75.6	38.2	35.1	29.0	82.4	87.0	88.5	
事務職	288	82.3	92.7	73.6	81.9	56.9	75.3	18.8	35.1	30.9	79.5	88.5	78.1	
専門職	208	89.9	91.8	72.1	83.7	53.8	80.8	25.0	38.5	33.7	79.8	89.4	78.4	
労務職・サービス職	99	87.9	79.8	59.6	76.8	45.5	61.6	9.1	36.4	25.3	78.8	90.9	71.7	
パート・アルバイト	167	90.4	82.0	55.1	80.8	43.7	50.3	6.0	16.2	20.4	68.9	81.4	69.5	
専業主婦(夫)	123	90.2	93.5	52.8	75.6	39.8	55.3	3.3	22.8	23.6	67.5	81.3	71.5	
学生	18	77.8	77.8	50.0	61.1	38.9	94.4	11.1	44.4	55.6	77.8	83.3	72.2	
無職	153	91.5	77.8	25.5	64.7	29.4	33.3	2.6	6.5	13.1	60.1	67.3	55.6	
その他	18	88.9	94.4	50.0	66.7	44.4	44.4	5.6	22.2	11.1	55.6	72.2	55.6	
家族人数別														
1人	329	86.9	83.6	59.9	76.0	48.3	62.0	17.0	32.2	22.8	73.6	82.4	71.7	
2人	432	88.4	89.1	57.4	81.0	45.8	62.3	15.0	23.4	26.2	71.3	81.3	73.8	
3人	278	87.4	88.5	59.4	78.8	50.4	65.8	16.9	27.7	25.9	75.5	83.8	70.5	
4人	218	84.9	89.4	65.6	79.8	53.2	71.1	13.3	31.2	29.4	79.8	89.9	78.0	
5人	55	90.9	83.6	50.9	69.1	47.3	69.1	18.2	30.9	32.7	69.1	81.8	74.5	
6人以上	26	92.3	88.5	73.1	73.1	53.8	69.2	7.7	26.9	34.6	73.1	88.5	69.2	
ライフステージ別														
独身期	211	81.5	90.0	77.7	75.8	51.7	90.5	21.3	48.3	39.3	81.0	87.2	75.8	
家族形成期	211	87.2	94.8	81.5	83.9	59.7	86.3	23.2	46.0	39.3	78.2	91.9	78.2	
家族成長前期	146	90.4	89.7	76.0	85.6	55.5	69.9	21.2	31.5	27.4	76.7	85.6	81.5	
家族成長後期	78	78.2	82.1	57.7	79.5	52.6	69.2	14.1	26.9	20.5	73.1	87.2	76.9	
家族成熟期	91	89.0	87.9	58.2	80.2	50.5	57.1	13.2	22.0	24.2	72.5	86.8	73.6	
高齢期	245	93.5	83.3	24.1	68.2	23.7	29.0	5.7	6.9	7.8	58.0	67.8	55.9	
その他	330	87.0	84.5	57.0	83.0	56.1	63.0	14.2	22.1	25.5	80.3	88.2	79.1	
居住形態別														
持ち家・一戸建て	346	87.9	85.8	47.4	72.8	42.8	56.1	9.8	22.3	23.7	66.8	78.9	68.8	
持ち家・共同住宅	369	87.5	88.6	61.0	81.6	51.2	63.1	16.0	24.1	23.8	75.9	83.2	74.0	
民間の賃貸・一戸建て	59	81.4	91.5	74.6	79.7	55.9	83.1	28.8	28.8	22.0	71.2	89.8	74.6	
民間の賃貸・共同住宅	451	87.1	87.6	69.0	81.4	51.2	72.7	18.6	37.0	31.9	78.7	86.7	78.7	
公的賃貸住宅	80	91.3	81.3	40.0	66.3	41.3	47.5	13.8	16.3	15.0	62.5	73.8	52.5	
社団・職員宿舍・寮	12	83.3	100.0	75.0	91.7	50.0	83.3	8.3	33.3	16.7	83.3	100.0	75.0	
間借り・同居	22	95.5	90.9	59.1	90.9	59.1	68.2	13.6	40.9	45.5	95.5	95.5	77.3	
その他	1	-	100.0	100.0	100.0	-	100.0	-	100.0	-	100.0	100.0	100.0	
地域別														
北部地域	702	86.5	86.2	55.8	75.5	45.7	61.5	14.1	24.6	23.2	72.2	82.6	71.2	
南部地域	639	88.6	88.7	63.8	81.7	52.0	68.2	17.2	31.9	29.4	75.9	84.5	75.1	
ブロック別														
Aブロック	157	86.6	84.7	47.1	76.4	47.1	58.0	11.5	25.5	25.5	75.8	76.4	70.1	
Bブロック	139	86.3	84.9	55.4	72.7	43.9	61.2	14.4	25.9	18.7	69.8	82.0	66.2	
Cブロック	101	87.1	87.1	53.5	71.3	43.6	59.4	13.9	25.7	23.8	68.3	85.1	69.3	
Dブロック	149	87.9	87.2	62.4	78.5	45.0	69.1	15.4	23.5	22.8	75.2	85.9	76.5	
Eブロック	156	84.6	87.2	60.3	76.9	48.1	59.6	15.4	23.1	25.0	70.5	84.6	73.1	
Fブロック	228	88.6	88.2	63.6	81.6	50.9	71.1	15.8	32.9	26.3	73.7	88.2	78.9	
Gブロック	155	90.3	86.5	67.7	80.0	51.0	61.9	22.6	32.3	32.9	74.8	80.0	69.7	
Hブロック	256	87.5	90.6	61.7	82.8	53.5	69.5	15.2	30.9	30.1	78.5	84.0	75.0	
居住年数別														
短期居住者	305	86.2	92.8	79.0	81.0	55.4	85.2	23.9	44.3	37.0	81.6	90.5	78.7	
1年未満	85	85.9	87.1	81.2	78.8	44.7	84.7	22.4	41.2	37.6	76.5	88.2	75.3	
1年以上5年未満	220	86.4	95.0	78.2	81.8	59.5	85.5	24.5	45.5	36.8	83.6	91.4	80.0	
中期居住者	441	86.2	86.8	67.8	82.8	58.0	70.3	18.6	29.5	27.0	76.0	86.4	78.0	
5年以上10年未満	185	88.1	91.9	71.9	80.5	59.5	75.1	15.7	34.6	27.6	76.2	88.1	77.3	
10年以上20年未満	256	84.8	83.2	64.8	84.4	57.0	66.8	20.7	25.8	26.6	75.8	85.2	78.5	
長期居住者	612	89.2	85.3	43.0	73.5	38.2	49.3	8.8	18.5	19.8	69.1	77.8	67.0	

(調査数は件数、それ以外の数値は%)



〔問30で1と答えた方に〕  
問 30-1 あなたは、スマートフォンで具体的にどのような機能やサービスを利用していますか。  
次の中からあてはまるものすべてを選んでください。(続き)

	用辞書・事典サイトの利用	オンライン診療の利用	金融取引(インターネットによる銀行・証券取引など)	購入サービス(音楽・動画配信・ダウンロード)	デジタルコンテントの購入	インターネット・アプリによる購読	電子政府・電子申請・電子届出	電子メール・電子掲示板(BBS)・ウェブメールの活用など	その他(電子掲示板、ウェブメール)	無回答
全体	39.7	9.8	4.3	33.4	31.1	26.9	14.2	9.2	-	
性別										
男性	42.5	11.3	4.9	38.2	31.3	23.8	15.3	11.1	-	
女性	37.3	8.8	4.1	29.9	31.2	29.7	13.5	7.7	-	
その他	50.0	16.7	-	50.0	16.7	50.0	33.3	16.7	-	
年代別										
10歳代	-	-	-	-	-	-	-	-	-	
20歳代	38.0	14.6	5.1	42.4	57.0	44.3	19.6	9.5	-	
30歳代	31.0	14.4	5.2	51.5	45.4	41.9	18.3	17.5	-	
40歳代	44.4	13.8	8.1	39.7	37.4	30.3	20.2	11.1	-	
50歳代	45.6	7.5	3.2	32.4	29.2	27.4	13.2	8.2	-	
60歳代	40.1	6.4	2.1	25.1	16.0	11.8	11.2	4.8	-	
70歳代以上	34.6	1.6	1.0	5.8	1.6	6.3	1.0	2.1	-	
性・年代別										
男性/10・20歳代	43.8	14.1	4.7	42.2	57.8	40.6	18.8	12.5	-	
30歳代	39.1	19.5	4.6	63.2	49.4	35.6	24.1	23.0	-	
40歳代	49.3	17.4	10.9	47.8	39.9	28.3	21.0	14.5	-	
50歳代	37.5	8.0	1.8	34.8	25.9	21.4	11.6	8.0	-	
60歳代	44.8	5.7	3.4	28.7	14.9	10.3	12.6	5.7	-	
70歳代以上	37.9	1.1	1.1	9.2	3.4	9.2	2.3	2.3	-	
女性/10・20歳代	33.7	14.7	5.3	42.1	55.8	45.3	20.0	7.4	-	
30歳代	26.2	11.3	5.7	44.7	43.3	46.1	14.9	14.2	-	
40歳代	39.5	10.2	5.7	31.8	35.0	31.2	19.1	7.6	-	
50歳代	50.6	7.1	4.2	31.0	31.5	31.5	14.3	8.3	-	
60歳代	36.4	7.1	1.0	21.2	17.2	13.1	9.1	4.0	-	
70歳代以上	31.7	1.9	1.0	2.9	-	3.8	-	1.9	-	
職業別										
自営業	35.1	7.2	8.1	33.3	25.2	24.3	14.4	8.1	-	
自由業	50.0	7.1	-	42.9	71.4	28.6	35.7	28.6	-	
管理職	51.9	11.5	6.9	47.3	42.0	31.3	24.4	13.7	-	
事務職	38.5	14.2	4.2	41.7	42.7	39.6	18.1	9.0	-	
専門職	38.0	17.3	5.8	46.2	39.4	31.3	16.8	11.5	-	
労務職・サービス職	35.4	7.1	4.0	25.3	33.3	24.2	14.1	6.1	-	
パート・アルバイト	40.7	6.6	2.4	22.8	22.2	23.4	10.2	9.0	-	
専業主婦(夫)	42.3	3.3	2.4	22.0	14.6	20.3	11.4	6.5	-	
学生	50.0	38.9	-	38.9	55.6	22.2	16.7	5.6	-	
無職	33.3	0.7	2.6	15.7	10.5	11.1	2.6	5.9	-	
その他	44.4	5.6	11.1	33.3	27.8	16.7	5.6	16.7	-	
家族人数別										
1人	41.3	10.6	3.3	37.7	32.5	30.1	16.1	7.9	-	
2人	38.7	7.2	3.5	34.5	30.1	24.5	13.9	7.4	-	
3人	37.8	11.2	6.1	30.9	28.8	27.7	11.2	11.9	-	
4人	41.7	11.9	4.1	33.0	35.8	30.7	16.1	11.9	-	
5人	40.0	10.9	7.3	29.1	34.5	23.6	21.8	10.9	-	
6人以上	34.6	15.4	11.5	19.2	23.1	19.2	7.7	3.8	-	
ライフステージ別										
独身期	39.8	13.7	3.3	43.1	55.0	45.0	17.5	10.9	-	
家族形成期	31.8	16.1	9.5	53.6	43.1	40.3	20.4	18.0	-	
家族成長前期	43.8	9.6	7.5	34.2	32.9	24.0	17.1	8.2	-	
家族成長後期	41.0	12.8	3.8	24.4	29.5	32.1	14.1	9.0	-	
家族成熟期	44.0	8.8	5.5	29.7	25.3	16.5	11.0	5.5	-	
高齢期	37.6	3.3	1.6	11.0	5.7	7.8	3.3	4.1	-	
その他	42.4	8.8	2.7	37.0	30.9	26.7	17.6	8.5	-	
居住形態別										
持ち家・一戸建て	40.5	6.6	4.6	25.4	25.1	22.3	11.6	9.0	-	
持ち家・共同住宅	38.5	11.1	2.7	35.2	28.7	24.4	13.6	8.4	-	
民間の賃貸・一戸建て	39.0	11.9	10.2	47.5	35.6	27.1	16.9	8.5	-	
民間の賃貸・共同住宅	39.7	11.1	4.7	40.6	39.5	34.8	18.2	10.4	-	
公的賃貸住宅	40.0	8.8	5.0	17.5	17.5	20.0	7.5	5.0	-	
社団・職員宿舎・寮	25.0	16.7	8.3	16.7	33.3	41.7	8.3	8.3	-	
間借り・同居	54.5	13.6	4.5	27.3	45.5	22.7	18.2	22.7	-	
その他	-	-	-	100.0	-	100.0	-	-	-	
地域別										
北部地域	37.7	8.4	4.6	29.6	29.2	25.2	13.1	9.3	-	
南部地域	41.6	11.6	4.2	38.2	33.6	29.7	15.8	9.2	-	
ブロック別										
Aブロック	42.7	5.7	1.9	24.2	24.8	26.8	11.5	7.6	-	
Bブロック	31.7	7.2	5.8	23.0	24.5	20.1	11.5	8.6	-	
Cブロック	41.6	8.9	5.0	25.7	28.7	14.9	8.9	7.9	-	
Dブロック	37.6	10.1	2.7	36.2	34.2	30.2	15.4	11.4	-	
Eブロック	35.9	10.3	7.7	37.2	33.3	30.1	16.7	10.3	-	
Fブロック	43.4	13.6	5.3	32.9	31.1	27.6	17.1	9.2	-	
Gブロック	44.5	11.0	3.9	40.0	38.1	31.0	16.1	7.1	-	
Hブロック	38.3	10.2	3.5	41.8	33.2	30.9	14.5	10.5	-	
居住年数別										
短期居住者	40.0	15.4	6.2	52.8	46.2	42.6	22.6	13.4	-	
1年未満	38.8	15.3	5.9	52.9	49.4	52.9	20.0	15.3	-	
1年以上5年未満	40.5	15.5	6.4	52.7	45.0	38.6	23.6	12.7	-	
中期居住者	41.3	10.4	5.4	37.9	34.7	27.4	16.8	10.2	-	
5年以上10年未満	37.8	12.4	5.9	43.8	38.4	32.4	20.0	14.1	-	
10年以上20年未満	43.8	9.0	5.1	33.6	32.0	23.8	14.5	7.4	-	
長期居住者	38.4	6.2	2.6	20.6	21.1	18.6	8.3	6.4	-	

問 31 あなたは、この1年間にスポーツや運動を週1回以上行いましたか。次の中からあてはまるものを1つ選んでください。

〔問31で2と答えた方に〕

問 31-1 その理由は何ですか。

次の中からあてはまるものをすべて選んでください。

	調査数	はい	いいえ	無回答
全体	1,529	63.0	35.0	2.0
性別				
男性	646	65.5	32.5	2.0
女性	847	61.3	37.2	1.5
その他	6	66.7	33.3	-
年代別				
10歳代	2	50.0	50.0	-
20歳代	159	65.4	34.6	-
30歳代	231	64.5	35.5	-
40歳代	300	61.0	38.0	1.0
50歳代	293	64.2	35.2	0.7
60歳代	207	66.7	31.9	1.4
70歳代以上	305	58.7	35.4	5.9
性・年代別				
男性/10・20歳代	64	65.6	34.4	-
30歳代	89	68.5	31.5	-
40歳代	139	64.7	35.3	-
50歳代	120	67.5	31.7	0.8
60歳代	99	64.6	34.3	1.0
70歳代以上	133	62.4	29.3	8.3
女性/10・20歳代	96	65.6	34.4	-
30歳代	141	62.4	37.6	-
40歳代	159	57.2	40.9	1.9
50歳代	172	61.6	37.8	0.6
60歳代	106	68.9	29.2	1.9
70歳代以上	171	56.1	39.8	4.1
職業別				
自営業	121	66.1	33.1	0.8
自由業	14	78.6	21.4	-
管理職	133	72.9	27.1	-
事務職	293	69.3	30.0	0.7
専門職	212	59.9	40.1	-
労務職・サービス職	105	57.1	41.9	1.0
パート・アルバイト	176	54.0	44.3	1.7
専業主婦(夫)	145	62.1	34.5	3.4
学生	18	77.8	22.2	-
無職	238	59.7	36.1	4.2
その他	20	70.0	30.0	-
家族人数別				
1人	375	62.4	35.2	2.4
2人	495	66.9	31.3	1.8
3人	301	60.5	38.2	1.3
4人	229	63.8	35.8	0.4
5人	60	56.7	43.3	-
6人以上	27	51.9	44.4	3.7
ライフステージ別				
独身期	213	66.2	33.8	-
家族形成期	213	57.7	41.3	0.9
家族成長前期	148	67.6	31.8	0.7
家族成長後期	82	61.0	37.8	1.2
家族成熟期	95	61.1	37.9	1.1
高齢期	353	64.3	33.1	2.5
その他	341	63.9	35.2	0.9
居住形態別				
持ち家・一戸建て	422	66.1	31.3	2.6
持ち家・共同住宅	393	63.6	35.4	1.0
民間の賃貸・一戸建て	64	56.3	43.8	-
民間の賃貸・共同住宅	471	62.2	36.5	1.3
公的賃貸住宅	102	57.8	38.2	3.9
社団・職員宿舎・寮	13	53.8	46.2	-
間借り・同居	27	66.7	33.3	-
その他	2	100.0	-	-
地域別				
北部地域	817	62.7	35.6	1.7
南部地域	675	63.6	35.0	1.5
ブロック別				
Aブロック	182	60.4	37.9	1.6
Bブロック	158	63.3	35.4	1.3
Cブロック	118	57.6	41.5	0.8
Dブロック	175	67.4	29.7	2.9
Eブロック	184	63.0	35.3	1.6
Fブロック	237	63.7	34.6	1.7
Gブロック	169	68.0	31.4	0.6
Hブロック	269	60.6	37.5	1.9
居住年数別				
短期居住者	310	67.1	32.3	0.6
1年未満	86	62.8	37.2	-
1年以上5年未満	224	68.8	30.4	0.9
中期居住者	457	62.4	36.8	0.9
5年以上10年未満	191	58.1	40.3	1.6
10年以上20年未満	266	65.4	34.2	0.4
長期居住者	757	61.8	35.0	3.2

調査数	元々運動に興味がない	きつかけがあるが、興味はあるが、始める	運動したいが、時間がとれない	運動できる場所がわからない	経済的な理由	身体的な理由(健康状態)	面倒だから	その他	無回答
535	12.3	19.1	40.4	10.3	5.6	26.4	22.4	3.9	0.7
210	10.0	16.2	43.3	9.5	5.7	24.3	23.3	2.9	1.0
315	14.3	21.3	39.0	10.8	5.1	27.3	21.9	4.8	0.6
2	-	-	-	-	-	-	100.0	-	-
1	100.0	-	-	-	-	-	100.0	-	-
55	18.2	20.0	45.5	20.0	1.8	1.8	34.5	1.8	-
82	15.9	20.7	56.1	12.2	2.4	4.9	24.4	3.7	2.4
114	7.9	18.4	57.9	14.0	7.0	11.4	21.9	4.4	0.9
103	10.7	20.4	48.5	9.7	6.8	20.4	25.2	3.9	1.0
66	10.6	24.2	25.8	1.5	6.1	37.9	28.8	-	-
108	13.9	13.9	9.3	5.6	6.5	69.4	9.3	7.4	-
22	13.6	18.2	45.5	31.8	4.5	-	31.8	-	-
28	3.6	32.1	53.6	14.3	-	-	32.1	10.7	3.6
49	8.2	12.2	59.2	10.2	4.1	10.2	18.4	4.1	2.0
38	5.3	7.9	63.2	5.3	7.9	15.8	26.3	-	-
34	14.7	20.6	29.4	-	8.8	41.2	32.4	-	-
39	15.4	12.8	7.7	5.1	7.7	66.7	7.7	2.6	-
33	24.2	21.2	45.5	12.1	-	3.0	36.4	3.0	-
53	22.6	15.1	58.5	11.3	3.8	7.5	18.9	-	1.9
65	7.7	23.1	56.9	16.9	9.2	12.3	24.6	4.6	-
65	13.8	27.7	40.0	12.3	6.2	23.1	24.6	6.2	1.5
31	6.5	29.0	22.6	3.2	3.2	32.3	25.8	-	-
68	13.2	14.7	10.3	5.9	4.4	70.6	10.3	10.3	-
40	7.5	30.0	50.0	15.0	5.0	20.0	22.5	2.5	2.5
3	66.7	-	33.3	-	33.3	33.3	33.3	33.3	-
36	13.9	16.7	66.7	11.1	-	11.1	25.0	2.8	-
88	14.8	20.5	52.3	14.8	5.7	10.2	28.4	3.4	1.1
85	10.6	21.2	63.5	14.1	2.4	7.1	23.5	3.5	-
44	18.2	11.4	47.7	9.1	4.5	15.9	27.3	-	2.3
78	11.5	25.6	33.3	6.4	11.5	25.6	21.8	3.8	1.3
50	8.0	26.0	32.0	6.0	4.0	38.0	14.0	4.0	-
4	-	-	-	-	-	-	100.0	-	-
86	15.1	8.1	2.3	7.0	5.8	69.8	16.3	5.8	-
6	-	16.7	33.3	16.7	-	16.7	-	16.7	-
132	15.2	15.9	34.1	11.4	3.8	26.5	22.0	5.3	0.8
155	14.8	18.7	33.5	7.1	8.4	36.1	23.2	3.9	0.6
115	11.3	20.0	44.3	12.2	1.7	19.1	26.1	3.5	0.9
82	9.8	22.0	53.7	13.4	7.3	17.1	18.3	3.7	1.2
26	3.8	19.2	53.8	7.7	7.7	23.1	26.9	-	-
12	8.3	8.3	58.3	-	-	16.7	16.7	-	-
72	16.7	18.1	43.1	15.3	1.4	4.2	31.9	2.8	1.4
88	11.4	19.3	65.9	15.9	2.3	6.8	23.9	3.4	1.1
47	12.8	19.1	61.7	10.6	4.3	8.5	23.4	2.1	2.1
31	6.5	38.7	29.0	9.7	12.9	22.6	29.0	6.5	-
36	16.7	19.4	47.2	8.3	8.3	22.2	19.4	2.8	-
117	13.7	15.4	13.7	5.1	6.0	61.5	16.2	5.1	-
120	10.8	18.3	45.0	10.0	8.3	23.3	21.7	3.3	0.8
132	12.9	15.2	31.1	7.6	3.8	39.4	21.2	2.3	1.5
139	10.8	25.2	48.2	10.1	5.8	15.8	15.8	4.3	-
28	3.6	25.0	46.4	7.1	10.7	14.3	32.1	3.6	-
172	16.3	17.4	44.2	13.4	5.2	22.7	23.8	2.9	1.2
39	12.8	15.4	23.1	12.8	10.3	43.6	33.3	7.7	-
6	-	16.7	33.3	-	-	-	50.0	16.7	-
9	-	11.1	55.6	-	-	-	22.2	22.2	-
0	-	-	-	-	-	-	-	-	-
291	10.7	16.8	38.1	11.7	6.2	30.2	22.7	2.7	0.7
236	14.8	21.6	43.2	8.5	4.7	21.2	22.5	5.5	0.8
69	4.3	14.5	46.4	10.1	10.1	42.0	17.4	1.4	-
56	16.1	14.3	33.9	14.3	1.8	32.1	17.9	3.6	-
49	6.1	20.4	46.9	8.2	2.0	18.4	18.4	6.1	2.0
52	13.5	30.8	23.1	9.6	5.8	26.9	26.9	1.9	-
65	13.8	7.7	38.5	15.4	9.2	27.7	32.3	1.5	1.5
82	9.8	22.0	50.0	8.5	7.3	22.0	26.8	2.4	-
53	11.3	24.5	32.1	-	-	32.1	20.8	7.5	3.8
101	20.8	19.8	43.6	12.9	5.0	14.9	19.8	6.9	-
100	17.0	19.0	52.0	18.0	4.0	7.0	28.0	4.0	1.0
32	15.6	18.8	56.3	18.8	3.1	6.3	21.9	-	3.1
68	17.6	19.1	50.0	17.6	4.4	7.4	30.9	5.9	-
168	12.5	18.5	52.4	11.3	6.5	16.1	20.2	6.0	-
77	14.3	20.8	57.1	18.2	6.5	15.6	18.2	7.8	-
91	11.0	16.5	48.4	5.5	6.6	16.5	22.0	4.4	-
265	10.6	19.6	28.3	6.8	5.7	40.0	21.5	2.6	1.1

問 32 あなたは、いつでもスポーツを楽しむことができる環境が整備されていると思いますか。次の中からあてはまるものを1つ選んでください。

[問32で2と答えた方に]  
問 32-1 その理由は何ですか。次の中からあてはまるものをすべて選んでください。

	調査数	はい	いいえ	無回答
全体	1,529	51.7	44.6	3.7
性別				
男性	646	53.7	43.7	2.6
女性	847	50.5	45.6	3.9
その他	6	50.0	50.0	-
年代別				
10歳代	2	-	100.0	-
20歳代	159	48.4	50.3	1.3
30歳代	231	52.8	47.2	-
40歳代	300	51.7	47.0	1.3
50歳代	293	52.2	47.4	0.3
60歳代	207	56.0	41.5	2.4
70歳代以上	305	50.5	37.4	12.1
性・年代別				
男性/10・20歳代	64	45.3	54.7	-
30歳代	89	59.6	40.4	-
40歳代	139	54.0	46.0	-
50歳代	120	51.7	47.5	0.8
60歳代	99	58.6	39.4	2.0
70歳代以上	133	51.9	37.6	10.5
女性/10・20歳代	96	49.0	49.0	2.1
30歳代	141	48.9	51.1	-
40歳代	159	49.7	47.8	2.5
50歳代	172	52.9	47.1	-
60歳代	106	53.8	43.4	2.8
70歳代以上	171	49.7	36.8	13.5
職業別				
自営業	121	49.6	48.8	1.7
自由業	14	78.6	21.4	-
管理職	133	56.4	43.6	-
事務職	293	52.6	46.1	1.4
専門職	212	50.0	49.5	0.5
労務職・サービス職	105	46.7	52.4	1.0
パート・アルバイト	176	51.1	46.0	2.8
専業主婦(夫)	145	53.1	40.7	6.2
学生	18	55.6	44.4	-
無職	238	55.5	35.7	8.8
その他	20	35.0	60.0	5.0
家族人数別				
1人	375	50.4	45.1	4.5
2人	495	54.1	41.8	4.0
3人	301	52.8	45.5	1.7
4人	229	52.8	45.9	1.3
5人	60	45.0	53.3	1.7
6人以上	27	44.4	51.9	3.7
ライフステージ別				
独身期	213	47.4	51.6	0.9
家族形成期	213	54.9	44.1	0.9
家族成長前期	148	52.7	47.3	-
家族成長後期	82	51.2	46.3	2.4
家族成熟期	95	56.8	43.2	-
高齢期	353	54.1	37.7	8.2
その他	341	49.6	49.6	0.9
居住形態別				
持ち家・一戸建て	422	53.8	41.2	5.0
持ち家・共同住宅	393	52.9	45.5	1.5
民間の賃貸・一戸建て	64	50.0	48.4	1.6
民間の賃貸・共同住宅	471	49.0	48.6	2.3
公的賃貸住宅	102	53.9	38.2	7.8
社団・職員宿舎・寮	13	69.2	30.8	-
間借り・同居	27	48.1	48.1	3.7
その他	2	100.0	-	-
地域別				
北部地域	817	51.8	44.6	3.7
南部地域	675	52.4	45.3	2.2
ブロック別				
Aブロック	182	56.0	38.5	5.5
Bブロック	158	44.9	51.9	3.2
Cブロック	118	55.9	42.4	1.7
Dブロック	175	52.6	42.9	4.6
Eブロック	184	50.0	47.3	2.7
Fブロック	237	52.7	44.7	2.5
Gブロック	169	63.9	33.7	2.4
Hブロック	269	45.0	53.2	1.9
居住年数別				
短期居住者	310	51.3	47.1	1.6
1年未満	86	47.7	52.3	-
1年以上5年未満	224	52.7	45.1	2.2
中期居住者	457	54.7	44.0	1.3
5年以上10年未満	191	51.3	47.6	1.0
10年以上20年未満	266	57.1	41.4	1.5
長期居住者	757	50.1	44.1	5.8

調査数	設 ス ポ ー ツ が 近 く に な る 場 所 ・ 施 施 所 ・ 取 れ な い 場 所 ・ 取 ら ない	予 約 が 取 れ な い ( 取 り )	場 所 ・ 施 設 は あ る が 、 自 ら 取 り な い	分 施 の 生 活 に 合 わ な い 時 間 が 自 ら 取 り な い	や り た い 種 目 が な い	な い ポ ー ツ に 関 する 情 報 が	そ の 他	無 回 答
682	44.1	17.6	29.5	22.0	22.9	7.0	0.7	
282	51.4	19.9	24.8	19.9	20.9	6.7	-	
386	38.9	15.5	32.4	23.3	24.9	7.0	1.3	
3	66.7	66.7	66.7	-	-	-	-	
2	50.0	-	50.0	50.0	-	-	-	
80	60.0	22.5	25.0	13.8	22.5	3.8	-	
109	45.0	20.2	32.1	18.3	21.1	5.5	-	
141	39.7	25.5	36.2	23.4	25.5	5.0	-	
139	46.0	15.8	33.1	23.7	23.7	2.9	-	
86	41.9	7.0	23.3	27.9	32.6	11.6	-	
114	36.8	12.3	21.9	21.1	14.0	14.9	4.4	
35	62.9	22.9	25.7	11.4	20.0	5.7	-	
36	55.6	22.2	27.8	16.7	8.3	2.8	-	
64	50.0	29.7	37.5	21.9	25.0	4.7	-	
57	43.9	19.3	28.1	22.8	19.3	3.5	-	
39	59.0	10.3	7.7	23.1	30.8	7.7	-	
50	46.0	12.0	16.0	20.0	18.0	16.0	-	
47	57.4	21.3	25.5	17.0	23.4	2.1	-	
72	38.9	19.4	34.7	19.4	27.8	6.9	-	
76	31.6	21.1	34.2	25.0	26.3	5.3	-	
81	46.9	12.3	35.8	24.7	27.2	2.5	-	
46	28.3	4.3	37.0	32.6	34.8	13.0	-	
63	30.2	12.7	25.4	22.2	11.1	14.3	7.9	
59	50.8	20.3	23.7	28.8	23.7	6.8	-	
3	66.7	33.3	66.7	-	-	33.3	-	
58	46.6	25.9	31.0	25.9	17.2	3.4	-	
135	40.0	19.3	34.1	17.0	22.2	4.4	-	
105	59.0	17.1	35.2	10.5	28.6	1.9	-	
55	36.4	16.4	30.9	21.8	25.5	5.5	-	
81	37.0	11.1	44.4	24.7	23.5	7.4	-	
59	35.6	15.3	18.6	33.9	23.7	6.8	-	
8	50.0	62.5	12.5	12.5	-	25.0	-	
85	40.0	9.4	10.6	23.5	23.5	15.3	5.9	
12	58.3	25.0	33.3	41.7	16.7	16.7	-	
169	43.2	12.4	26.6	20.7	25.4	5.9	0.6	
207	49.3	12.6	28.5	18.8	21.7	6.8	1.0	
137	40.9	20.4	33.6	21.2	24.1	8.8	0.7	
105	39.0	29.5	31.4	25.7	22.9	5.7	-	
32	46.9	21.9	25.0	31.3	25.0	12.5	3.1	
14	50.0	28.6	28.6	28.6	-	-	-	
110	51.8	18.2	28.2	13.6	18.2	4.5	-	
94	50.0	29.8	36.2	23.4	27.7	4.3	-	
70	50.0	34.3	37.1	14.3	21.4	4.3	-	
38	39.5	23.7	26.3	26.3	21.1	2.6	-	
41	36.6	14.6	29.3	36.6	22.0	2.4	-	
133	36.1	9.8	22.6	24.8	24.1	13.5	3.0	
169	42.6	10.1	31.4	23.7	24.9	6.5	-	
174	44.3	18.4	26.4	24.7	23.0	9.8	1.1	
179	41.3	23.5	30.2	24.0	19.0	4.5	0.6	
31	48.4	25.8	9.7	22.6	29.0	-	-	
229	46.3	13.1	34.1	17.5	26.6	5.2	-	
39	35.9	12.8	30.8	20.5	15.4	15.4	5.1	
4	75.0	-	25.0	25.0	25.0	25.0	-	
13	38.5	7.7	30.8	23.1	23.1	23.1	-	
0	-	-	-	-	-	-	-	
364	45.9	17.6	29.7	19.5	22.0	8.8	1.4	
306	41.5	17.6	29.4	24.5	24.2	4.9	-	
70	44.3	18.6	35.7	14.3	17.1	11.4	1.4	
82	37.8	18.3	30.5	23.2	14.6	7.3	3.7	
50	50.0	14.0	32.0	14.0	28.0	8.0	2.0	
75	48.0	16.0	26.7	32.0	22.7	8.0	-	
87	50.6	19.5	25.3	12.6	28.7	9.2	-	
106	45.3	17.9	28.3	20.8	25.5	4.7	-	
57	26.3	17.5	28.1	26.3	29.8	7.0	-	
143	44.8	17.5	30.8	26.6	21.0	4.2	-	
146	60.3	14.4	26.0	15.8	24.7	2.7	-	
45	48.9	8.9	26.7	20.0	31.1	-	-	
101	65.3	16.8	25.7	13.9	21.8	4.0	-	
201	40.3	25.9	37.3	20.4	21.9	6.0	-	
91	41.8	30.8	33.0	24.2	24.2	3.3	-	
110	39.1	21.8	40.9	17.3	20.0	8.2	-	
334	39.5	13.8	26.3	25.7	22.5	9.6	1.5	

問 33 あなたは、東京2020オリンピック・パラリンピックに対して、どのような形で関わりましたか。  
次の中からあてはまるものをすべて選んでください。

	調査数	やも競し地 特し技や 集は開 番は開 組は開 等ダ を見イ たエ スト	も 開 閉 会 式 の 中 継	献した な ど を 通 じ て 貢 献 し た	地 域 活 動 へ お も て な 貢 献 し た	仕 事 を 通 じ て 貢 献 し た	ラ大会 ン会 テ運 ィイ營 アス とタ してツ てフ、 参加ボ	大会 運 営 ス タ フ 等 へ 参 加 参 加	画 ロ グ ラ ム 等 へ 参 加 参 加	大 会 連 連 ト ・ 参 加 参 加	そ の 他	特 に 関 わ ら な か つ た	無 回 答
全 体	1,529	51.9	0.4	4.1	1.0	0.5	0.7	43.4	1.8				
性別													
男性	646	46.6	0.6	5.6	1.1	0.9	0.8	48.1	1.7				
女性	847	56.4	0.2	3.0	0.9	0.1	0.6	39.8	1.3				
その他	6	33.3	-	16.7	-	-	-	50.0	-				
年代別													
10歳代	2	-	-	-	-	-	-	100.0	-				
20歳代	159	46.5	1.3	6.3	3.1	0.6	0.6	45.9	0.6				
30歳代	231	50.2	-	6.1	0.4	0.4	0.4	45.0	-				
40歳代	300	51.3	0.7	6.7	2.0	0.7	1.0	44.0	1.0				
50歳代	293	56.3	0.7	2.7	0.7	0.7	1.4	41.0	-				
60歳代	207	53.1	-	4.3	0.5	-	0.5	43.0	2.4				
70歳代以上	305	52.5	-	0.3	-	0.3	-	42.6	4.6				
性・年代別													
男性/10・20歳代	64	37.5	3.1	7.8	1.6	1.6	-	57.8	-				
30歳代	89	48.3	-	11.2	1.1	-	-	43.8	-				
40歳代	139	43.9	0.7	7.2	2.2	1.4	1.4	51.1	0.7				
50歳代	120	50.8	0.8	4.2	0.8	1.7	1.7	46.7	-				
60歳代	99	47.5	-	5.1	1.0	-	1.0	45.5	4.0				
70歳代以上	133	48.9	-	0.8	-	0.8	-	45.9	4.5				
女性/10・20歳代	96	52.1	-	5.2	4.2	-	1.0	38.5	1.0				
30歳代	141	51.8	-	2.8	-	0.7	0.7	45.4	-				
40歳代	159	58.5	0.6	5.7	1.9	-	0.6	37.7	1.3				
50歳代	172	59.9	0.6	1.7	0.6	-	1.2	37.2	-				
60歳代	106	58.5	-	3.8	-	-	-	40.6	0.9				
70歳代以上	171	55.6	-	-	-	-	-	40.4	4.1				
職業別													
自営業	121	50.4	-	5.0	0.8	-	-	43.8	2.5				
自由業	14	42.9	-	-	-	-	-	57.1	-				
管理職	133	51.9	-	7.5	1.5	0.8	1.5	42.9	-				
事務職	293	55.3	1.0	6.5	1.0	-	1.0	39.9	0.3				
専門職	212	47.6	0.9	6.6	1.9	0.9	0.5	48.1	0.5				
労務職・サービス職	105	48.6	-	7.6	1.0	1.9	1.0	43.8	-				
パート・アルバイト	176	55.7	-	0.6	1.1	-	0.6	41.5	1.7				
専業主婦(夫)	145	62.8	0.7	1.4	0.7	0.7	-	36.6	0.7				
学生	18	44.4	-	-	-	-	-	55.6	-				
無職	238	49.2	-	0.4	-	0.4	0.8	46.2	4.2				
その他	20	35.0	-	5.0	5.0	-	-	50.0	5.0				
家族人数別													
1人	375	48.0	0.3	3.5	1.9	0.5	0.5	45.9	2.1				
2人	495	54.3	0.6	4.6	1.0	0.2	1.0	40.8	1.6				
3人	301	55.5	0.3	3.0	0.7	1.0	0.7	41.9	1.0				
4人	229	52.0	0.4	4.4	0.4	0.4	0.4	44.5	0.9				
5人	60	41.7	-	10.0	-	-	-	51.7	1.7				
6人以上	27	59.3	-	3.7	-	-	-	40.7	-				
ライフステージ別													
独身期	213	46.5	0.5	4.2	2.3	0.5	0.5	46.9	0.5				
家族形成期	213	50.7	0.5	9.9	0.9	1.4	0.5	42.7	0.5				
家族成長前期	148	54.1	0.7	6.1	1.4	-	1.4	42.6	0.7				
家族成長後期	82	47.6	-	1.2	-	-	-	51.2	1.2				
家族成熟期	95	60.0	-	3.2	-	1.1	1.1	36.8	1.1				
高齢期	353	53.5	-	1.4	0.3	0.3	0.3	42.8	2.8				
その他	341	54.3	0.9	4.1	1.5	0.3	1.2	42.2	0.6				
居住形態別													
持ち家・一戸建て	422	55.2	-	2.8	-	-	0.7	41.7	1.4				
持ち家・共同住宅	393	53.7	0.3	4.6	1.3	0.8	0.3	43.0	0.5				
民間の賃貸・一戸建て	64	45.3	1.6	7.8	-	-	1.6	45.3	3.1				
民間の賃貸・共同住宅	471	48.8	0.6	5.1	1.9	0.4	0.6	45.2	1.5				
公的賃貸住宅	102	49.0	1.0	2.0	1.0	2.0	1.0	43.1	5.9				
社団・職員宿舎・寮	13	61.5	-	-	-	-	7.7	38.5	-				
間借り・同居	27	51.9	-	3.7	-	-	-	48.1	-				
その他	2	50.0	-	-	-	-	-	50.0	-				
地域別													
北部地域	817	51.2	0.2	4.2	1.1	0.6	0.4	44.1	1.8				
南部地域	675	53.0	0.6	4.1	0.9	0.3	1.0	42.8	1.0				
ブロック別													
Aブロック	182	57.1	0.5	6.0	1.1	1.1	0.5	37.4	1.1				
Bブロック	158	46.8	-	3.2	0.6	-	0.6	49.4	1.9				
Cブロック	118	54.2	-	3.4	0.8	1.7	-	44.1	0.8				
Dブロック	175	48.6	0.6	4.0	1.7	-	-	44.6	2.3				
Eブロック	184	49.5	-	3.8	1.1	0.5	0.5	45.7	2.7				
Fブロック	237	56.1	0.4	3.8	1.3	0.4	1.7	39.2	1.3				
Gブロック	169	51.5	0.6	3.6	1.2	0.6	1.8	44.4	-				
Hブロック	269	51.3	0.7	4.8	0.4	-	-	45.0	1.5				
居住年数別													
短期居住者	310	49.4	0.6	7.4	2.3	1.0	0.6	44.2	0.3				
1年未満	86	39.5	-	4.7	5.8	-	-	55.8	-				
1年以上5年未満	224	53.1	0.9	8.5	0.9	1.3	0.9	39.7	0.4				
中期居住者	457	51.6	0.7	5.0	1.1	0.4	0.4	44.0	1.1				
5年以上10年未満	191	51.3	1.0	4.7	1.6	0.5	-	44.0	1.0				
10年以上20年未満	266	51.9	0.4	5.3	0.8	0.4	0.8	44.0	1.1				
長期居住者	757	53.0	0.1	2.1	0.4	0.3	0.8	42.7	2.9				

問 34 あなたが、東京2020オリンピック・パラリンピックに向けた区の取り組みの中で効果があったと思うものは何ですか。次の中からあてはまるものをすべて選んでください。

	調査数	「会が充実した」	「スポーツが充実した」	「安心・安全対策が充実した」	「文化・芸術の発信が進んだ」	「及ばなかった」	「ボランティア活動が充実した」	「区内産業が活性化した」	「観光案内板やパンフレットなどの多言語化が進んだ」	その他	特にない	無回答
全体	1,529	21.1	7.5	6.8	5.8	9.4	5.2	2.9	12.7	2.7	55.1	3.0
性別												
男性	646	21.8	7.1	6.3	6.2	9.4	5.0	2.0	9.9	1.7	58.5	2.2
女性	847	20.5	7.8	6.8	5.5	9.2	5.1	3.8	15.0	3.2	53.1	3.0
その他	6	16.7	16.7	33.3	-	33.3	16.7	-	16.7	16.7	33.3	-
年代別												
10歳代	2	50.0	50.0	-	-	-	-	-	-	-	50.0	-
20歳代	159	16.4	10.1	6.9	3.8	10.7	1.3	3.1	13.2	1.9	56.0	0.6
30歳代	231	18.2	8.2	4.8	6.1	7.4	4.8	2.6	10.8	3.0	62.8	-
40歳代	300	20.0	6.7	5.3	5.3	9.7	4.0	4.0	16.7	3.3	56.0	1.0
50歳代	293	20.5	4.8	5.1	5.5	10.2	5.5	3.1	13.0	3.1	57.0	-
60歳代	207	24.2	6.3	6.8	4.3	11.1	7.2	2.9	9.7	2.4	52.2	4.3
70歳代以上	305	24.9	9.5	11.1	8.2	8.2	6.6	2.3	12.1	1.6	49.5	8.9
性・年代別												
男性/10・20歳代	64	14.1	4.7	6.3	3.1	6.3	1.6	1.6	9.4	1.6	68.8	-
30歳代	89	24.7	12.4	6.7	9.0	10.1	3.4	2.2	10.1	1.1	58.4	-
40歳代	139	20.1	5.8	5.8	5.8	7.9	5.0	2.9	12.9	1.4	59.0	0.7
50歳代	120	20.0	3.3	5.0	4.2	10.0	5.0	2.5	6.7	2.5	63.3	-
60歳代	99	26.3	5.1	6.1	5.1	13.1	8.1	1.0	8.1	3.0	53.5	4.0
70歳代以上	133	24.1	10.5	8.3	8.3	9.0	5.3	1.5	10.5	0.8	52.6	6.8
女性/10・20歳代	96	18.8	14.6	6.3	4.2	12.5	1.0	4.2	15.6	2.1	47.9	1.0
30歳代	141	14.2	5.7	3.5	4.3	5.7	5.7	2.8	11.3	4.3	65.2	-
40歳代	159	20.1	7.5	5.0	5.0	11.3	3.1	5.0	20.1	4.4	53.5	1.3
50歳代	172	20.3	5.2	4.7	6.4	10.5	5.2	3.5	17.4	3.5	52.9	-
60歳代	106	22.6	7.5	7.5	3.8	8.5	6.6	4.7	10.4	1.9	50.9	4.7
70歳代以上	171	25.7	8.8	13.5	8.2	7.6	7.6	2.9	13.5	2.3	47.4	9.9
職業別												
自営業	121	23.1	6.6	6.6	9.1	5.0	7.4	4.1	10.7	0.8	58.7	3.3
自由業	14	21.4	7.1	-	-	7.1	7.1	-	7.1	7.1	64.3	-
管理職	133	22.6	6.0	5.3	3.0	9.0	6.8	1.5	12.8	2.3	58.6	-
事務職	293	24.2	9.2	4.4	5.8	8.9	4.1	2.0	15.0	2.7	53.9	0.7
専門職	212	14.2	8.5	7.5	6.1	10.8	4.2	2.4	11.3	2.8	61.8	0.5
労務職・サービス職	105	21.9	5.7	5.7	3.8	13.3	4.8	2.9	8.6	1.9	56.2	-
パート・アルバイト	176	23.3	5.7	9.1	6.8	8.5	5.7	3.4	15.3	4.0	51.7	3.4
専業主婦(夫)	145	24.1	9.7	7.6	5.5	11.7	6.2	5.5	13.8	2.8	46.9	2.8
学生	18	16.7	5.6	5.6	-	5.6	-	16.7	22.2	5.6	44.4	-
無職	238	18.9	6.3	8.0	4.6	8.4	3.4	1.7	11.3	2.5	56.3	7.1
その他	20	20.0	10.0	10.0	10.0	15.0	10.0	15.0	15.0	-	55.0	15.0
家族人数別												
1人	375	19.2	5.6	5.6	3.7	8.3	4.3	0.5	8.3	2.1	61.3	3.2
2人	495	23.6	9.1	7.7	7.3	9.9	4.8	3.2	14.3	3.0	50.1	3.4
3人	301	21.9	7.3	7.3	7.6	11.3	6.0	4.0	15.9	2.3	55.5	1.3
4人	229	16.2	7.4	7.0	4.8	9.2	6.1	5.7	14.0	3.1	56.8	1.3
5人	60	16.7	6.7	3.3	3.3	8.3	5.0	3.3	11.7	3.3	61.7	1.7
6人以上	27	44.4	7.4	3.7	-	3.7	3.7	-	3.7	-	48.1	-
ライフステージ別												
独身期	213	15.0	8.9	7.0	4.2	8.0	3.3	2.8	9.4	2.8	61.0	0.5
家族形成期	213	20.2	9.9	3.8	6.1	9.9	3.3	3.3	14.6	2.3	56.8	0.5
家族成長前期	148	21.6	6.8	7.4	6.1	11.5	4.1	5.4	14.9	3.4	52.0	0.7
家族成長後期	82	9.8	3.7	4.9	1.2	6.1	4.9	1.2	8.5	1.2	72.0	2.4
家族成熟期	95	28.4	5.3	7.4	7.4	11.6	5.3	4.2	14.7	3.2	48.4	1.1
高齢期	353	22.9	9.1	9.3	7.1	8.2	6.2	1.7	12.2	2.3	53.0	6.2
その他	341	22.3	5.3	4.4	4.1	9.7	5.6	2.9	14.1	2.9	56.0	0.9
居住形態別												
持ち家・一戸建て	422	24.4	8.1	9.0	5.7	9.7	7.3	4.3	13.5	2.4	52.1	3.8
持ち家・共同住宅	393	16.8	6.1	5.9	5.3	9.2	5.9	3.1	14.2	2.3	58.3	1.5
民間の賃貸・一戸建て	64	17.2	14.1	7.8	7.8	9.4	-	1.6	17.2	3.1	53.1	3.1
民間の賃貸・共同住宅	471	20.6	7.2	4.0	5.3	8.9	3.2	1.9	8.9	3.2	57.3	1.7
公的賃貸住宅	102	27.5	10.8	14.7	9.8	10.8	5.9	2.0	19.6	1.0	47.1	7.8
社団・職員宿舎・寮	13	30.8	-	-	-	7.7	7.7	7.7	7.7	7.7	61.5	-
間借り・同居	27	11.1	-	-	3.7	11.1	-	3.7	18.5	3.7	66.7	-
その他	2	-	-	-	-	-	-	-	-	-	100.0	-
地域別												
北部地域	817	21.4	7.1	7.7	6.2	10.0	6.1	2.7	12.9	2.6	54.7	3.1
南部地域	675	20.3	8.0	5.5	5.3	8.7	3.9	3.4	12.9	2.7	56.4	1.9
ブロック別												
Aブロック	182	24.7	9.9	11.5	8.8	16.5	8.2	2.7	15.9	2.7	47.3	2.7
Bブロック	158	18.4	5.1	3.8	5.1	8.2	3.2	2.5	10.8	2.5	63.9	3.8
Cブロック	118	26.3	11.0	8.5	5.1	7.6	7.6	2.5	15.3	3.4	50.8	1.7
Dブロック	175	21.1	4.0	4.6	4.0	9.1	6.9	2.3	12.6	1.7	54.3	3.4
Eブロック	184	17.9	6.5	9.8	7.6	7.6	4.9	3.3	10.3	2.7	57.1	3.3
Fブロック	237	22.4	8.4	7.2	6.3	11.0	5.5	4.6	16.0	2.1	57.0	2.1
Gブロック	169	21.9	5.9	4.1	5.9	7.7	3.6	3.0	13.6	3.6	55.0	1.8
Hブロック	269	17.5	8.9	4.8	4.1	7.4	2.6	2.6	9.7	2.6	56.9	1.9
居住年数別												
短期居住者	310	18.7	8.1	3.9	6.1	7.4	2.9	1.9	12.6	3.2	58.7	0.3
1年未満	86	14.0	9.3	3.5	4.7	7.0	1.2	1.2	9.3	5.8	62.8	-
1年以上5年未満	224	20.5	7.6	4.0	6.7	7.6	3.6	2.2	13.8	2.2	57.1	0.4
中期居住者	457	21.4	6.8	6.3	4.8	10.9	4.6	2.6	13.6	2.6	56.2	1.5
5年以上10年未満	191	18.3	7.9	4.7	6.3	8.9	5.2	3.1	15.2	3.7	56.0	1.0
10年以上20年未満	266	23.7	6.0	7.5	3.8	12.4	4.1	2.3	12.4	1.9	56.4	1.9
長期居住者	757	21.4	7.4	8.3	6.2	9.0	6.5	3.6	12.2	2.5	53.2	5.0

問 35 あなたは現在、次の品目の資源をどのように出していますか。品目ごとにあてはまるものを1つ選んでください。

(1) 古紙

(2) びん・缶

	調査数	収集場所での区の資源回収	地域の集団回収	1と2を併用	燃やすごみ収集	その他	無回答
全体	1,529	57.6	13.7	10.3	14.7	1.9	1.8
性別							
男性	646	56.0	13.9	10.1	16.9	1.4	1.7
女性	847	58.6	13.9	10.6	13.0	2.4	1.5
その他	6	33.3	-	-	66.7	-	-
年代別							
10歳代	2	-	-	-	100.0	-	-
20歳代	159	48.4	9.4	3.1	36.5	2.5	-
30歳代	231	59.7	6.1	5.6	26.4	1.7	0.4
40歳代	300	64.3	10.0	7.7	14.3	3.0	0.7
50歳代	293	58.0	16.0	13.0	9.9	2.7	0.3
60歳代	207	61.4	13.5	14.0	6.8	1.4	2.9
70歳代以上	305	49.8	24.6	15.1	5.2	0.3	4.9
性・年代別							
男性/10・20歳代	64	56.3	6.3	-	35.9	1.6	-
30歳代	89	55.1	10.1	5.6	28.1	1.1	-
40歳代	139	65.5	9.4	6.5	17.3	0.7	0.7
50歳代	120	54.2	15.8	13.3	13.3	3.3	-
60歳代	99	56.6	11.1	15.2	11.1	2.0	4.0
70歳代以上	133	48.1	25.6	14.3	7.5	-	4.5
女性/10・20歳代	96	42.7	11.5	5.2	37.5	3.1	-
30歳代	141	63.1	3.5	5.7	24.8	2.1	0.7
40歳代	159	64.2	10.7	8.8	10.7	5.0	0.6
50歳代	172	60.5	16.3	12.8	7.6	2.3	0.6
60歳代	106	66.0	16.0	13.2	2.8	0.9	0.9
70歳代以上	171	51.5	23.4	15.8	3.5	0.6	5.3
職業別							
自営業	121	54.5	21.5	10.7	9.1	0.8	3.3
自由業	14	78.6	14.3	-	-	7.1	-
管理職	133	63.2	9.8	7.5	15.0	3.8	0.8
事務職	293	56.7	8.9	7.5	24.6	2.4	-
専門職	212	59.4	8.5	7.1	22.2	2.4	0.5
労務職・サービス職	105	59.0	14.3	11.4	14.3	1.0	-
パート・アルバイト	176	55.1	17.0	12.5	11.9	1.1	2.3
専業主婦(夫)	145	64.1	15.9	12.4	4.1	1.4	2.1
学生	18	55.6	-	5.6	33.3	5.6	-
無職	238	50.8	21.4	16.4	7.6	0.4	3.4
その他	20	55.0	5.0	5.0	20.0	10.0	5.0
家族人数別							
1人	375	56.3	9.9	9.1	20.8	2.4	1.6
2人	495	54.1	13.7	11.7	16.6	1.8	2.0
3人	301	58.5	17.3	11.6	10.3	1.0	1.3
4人	229	66.4	14.8	7.4	8.3	2.2	0.9
5人	60	58.3	15.0	8.3	11.7	5.0	1.7
6人以上	27	40.7	25.9	14.8	18.5	-	-
ライフステージ別							
独身期	213	51.6	9.4	2.3	34.3	2.3	-
家族形成期	213	59.6	6.6	6.1	24.4	2.8	0.5
家族成長前期	148	66.9	11.5	10.8	7.4	1.4	2.0
家族成長後期	82	56.1	22.0	12.2	7.3	1.2	1.2
家族成熟期	95	64.2	14.7	11.6	8.4	1.1	-
高齢期	353	51.8	21.8	15.3	5.9	0.8	4.2
その他	341	60.4	11.4	10.6	14.1	3.2	0.3
居住形態別							
持ち家・一戸建て	422	53.1	23.0	13.0	8.5	0.5	1.9
持ち家・共同住宅	393	63.1	12.5	11.2	8.7	3.8	0.8
民間の賃貸・一戸建て	64	60.9	7.8	4.7	25.0	1.6	-
民間の賃貸・共同住宅	471	58.0	5.9	6.4	26.3	1.7	1.7
公的賃貸住宅	102	48.0	22.5	13.7	10.8	1.0	3.9
社団・職員宿舎・寮	13	38.5	7.7	46.2	7.7	-	-
間借り・同居	27	63.0	18.5	7.4	3.7	3.7	3.7
その他	2	50.0	-	-	-	50.0	-
地域別							
北部地域	817	58.0	13.7	11.6	12.9	1.2	2.6
南部地域	675	56.3	14.1	8.7	17.5	2.8	0.6
ブロック別							
Aブロック	182	60.4	15.4	8.2	13.7	1.6	0.5
Bブロック	158	58.2	13.3	10.8	14.6	-	3.2
Cブロック	118	53.4	18.6	15.3	8.5	1.7	2.5
Dブロック	175	57.7	11.4	10.9	13.7	1.1	5.1
Eブロック	184	58.7	11.4	14.1	12.5	1.6	1.6
Fブロック	237	54.0	15.2	10.1	17.7	2.1	0.8
Gブロック	169	56.2	18.3	5.9	18.3	1.2	-
Hブロック	269	58.4	10.4	9.3	16.7	4.5	0.7
居住年数別							
短期居住者	310	55.2	5.2	3.5	33.9	1.9	0.3
1年未満	86	48.8	4.7	3.5	40.7	2.3	-
1年以上5年未満	224	57.6	5.4	3.6	31.3	1.8	0.4
中期居住者	457	64.1	6.8	10.7	14.7	2.4	1.3
5年以上10年未満	191	66.5	4.2	8.4	17.8	1.6	1.6
10年以上20年未満	266	62.4	8.6	12.4	12.4	3.0	1.1
長期居住者	757	54.8	21.3	12.8	6.9	1.6	2.6

	調査数	収集場所での区の資源回収	地域の集団回収	1と2を併用	店頭・自動販売機の回収	燃やさないごみ収集	その他	無回答
全体	1,529	73.8	9.0	8.4	1.3	4.5	1.0	2.0
性別								
男性	646	71.5	9.6	8.7	1.2	5.9	0.5	2.6
女性	847	75.8	8.6	8.3	1.3	3.5	1.4	1.1
その他	6	100.0	-	-	-	-	-	-
年代別								
10歳代	2	50.0	-	-	-	50.0	-	-
20歳代	159	67.3	11.9	6.3	1.9	10.7	1.3	0.6
30歳代	231	77.9	7.8	4.8	2.2	6.1	0.9	0.4
40歳代	300	80.7	7.3	6.7	0.3	2.7	1.0	1.3
50歳代	293	71.0	10.9	11.9	1.0	3.1	1.0	1.0
60歳代	207	73.4	7.7	10.1	1.9	2.9	1.4	2.4
70歳代以上	305	71.5	9.5	9.2	0.7	4.3	0.7	4.3
性・年代別								
男性/10・20歳代	64	68.8	12.5	4.7	-	12.5	-	1.6
30歳代	89	71.9	11.2	4.5	2.2	10.1	-	-
40歳代	139	80.6	6.5	7.9	0.7	2.2	-	2.2
50歳代	120	65.8	11.7	11.7	2.5	5.8	0.8	1.7
60歳代	99	72.7	5.1	11.1	1.0	5.1	2.0	3.0
70歳代以上	133	67.7	12.0	9.0	0.8	4.5	-	6.0
女性/10・20歳代	96	65.6	11.5	7.3	3.1	10.4	2.1	-
30歳代	141	81.6	5.7	5.0	2.1	3.5	1.4	0.7
40歳代	159	80.5	8.2	5.7	-	3.1	1.9	0.6
50歳代	172	74.4	10.5	12.2	-	1.2	1.2	0.6
60歳代	106	74.5	10.4	9.4	2.8	0.9	0.9	0.9
70歳代以上	171	74.9	7.0	9.4	0.6	4.1	1.2	2.9
職業別								
自営業	121	69.4	14.9	9.1	0.8	2.5	-	3.3
自由業	14	78.6	7.1	7.1	-	-	7.1	-
管理職	133	78.9	7.5	6.0	-	6.0	0.8	0.8
事務職	293	77.5	8.9	6.8	1.0	4.4	1.0	0.3
専門職	212	76.9	7.5	6.6	0.5	6.6	1.4	0.5
労務職・サービス職	105	75.2	8.6	8.6	1.9	4.8	-	1.0
パート・アルバイト	176	71.0	8.5	11.4	2.8	3.4	1.1	1.7
専業主婦(夫)	145	73.1	9.7	11.0	1.4	2.8	0.7	1.4
学生	18	61.1	5.6	5.6	5.6	22.2	-	-
無職	238	71.8	9.2	9.2	1.7	3.4	0.8	3.8
その他	20	65.0	5.0	10.0	-	10.0	5.0	5.0
家族人数別								
1人	375	73.6	6.9	8.5	1.1	6.7	1.3	1.9
2人	495	72.9	8.1	8.3	1.8	5.5	1.2	2.2
3人	301	74.1	12.6	7.3	1.3	3.0	0.3	1.3
4人	229	77.7	10.5	8.3	0.4	1.3	0.9	0.9
5人	60	81.7	8.3	3.3	-	3.3	1.7	1.7
6人以上	27	55.6	3.7	33.3	-	7.4	-	-
ライフステージ別								
独身期	213	69.5	10.8	3.8	2.3	11.7	1.4	0.5
家族形成期	213	77.5	9.9	6.1	1.4	3.8	0.9	0.5
家族成長前期	148	79.1	6.8	9.5	-	0.7	1.4	2.7
家族成長後期	82	70.7	17.1	9.8	-	2.4	-	-
家族成熟期	95	75.8	9.5	10.5	2.1	2.1	-	-
高齢期	353	71.4	9.1	9.3	1.4	4.2	1.1	3.4
その他	341	75.4	7.0	10.3	1.2	3.5	1.2	1.5
居住形態別								
持ち家・一戸建て	422	72.3	10.2	10.9	1.4	3.1	-	2.1
持ち家・共同住宅	393	77.4	8.4	8.7	0.3	2.5	2.5	0.3
民間の賃貸・一戸建て	64	82.8	7.8	1.6	3.1	4.7	-	-
民間の賃貸・共同住宅	471	74.5	7.2	6.4	1.5	7.4	0.8	2.1
公的賃貸住宅	102	61.8	14.7	9.8	2.9	5.9	-	4.9
社団・職員宿舎・寮	13	53.8	7.7	30.8	-	7.7	-	-
間借り・同居	27	77.8	14.8	3.7	-	-	-	3.7
その他	2	50.0	-	-	-	-	50.0	-
地域別								
北部地域	817	73.2	9.4	8.7	1.6	3.7	0.7	2.7
南部地域	675	74.7	8.6	8.1	0.9	5.6	1.3	0.7
ブロック別								
Aブロック	182	72.0	12.1	7.7	2.7	4.4	0.5	0.5
Bブロック	158	74.7	11.4	8.9	0.6	2.5	-	1.9
Cブロック	118	70.3	7.6	11.0	1.7	4.2	1.7	3.4
Dブロック	175	74.9	9.1	7.4	1.1	2.3	0.6	4.6
Eブロック	184	73.4	6.5	9.2	1.6	4.9	1.1	3.3
Fブロック	237	73.4	7.2	9.7	1.3	6.8	0.8	0.8
Gブロック	169	70.4	13.6	7.1	1.8	5.9	1.2	-
Hブロック	269	78.4	6.7	7.4	-	4.5	1.9	1.1
居住年数別								
短期居住者	310	77.1	7.7	4.5	1.3	7.7	1.0	0.6
1年未満	86	70.9	8.1	5.8	3.5	10.5		

問 35 あなたは現在、次の品目の資源をどのように出していますか。品目ごとにあてはまるものを1つ選んでください。

(3) ペットボトル

(4) 食品トレー

	調査数	収集積所での区の資源回収	スーパー、コンビニエンスストア等の回収	1と2を併用	燃やすごみ収集	その他	無回答
全体	1,529	77.8	4.6	10.3	4.5	1.4	1.5
性別							
男性	646	76.0	3.7	11.5	6.5	0.6	1.7
女性	847	79.5	5.2	9.3	3.1	2.0	0.9
その他	6	100.0	-	-	-	-	-
年代別							
10歳代	2	50.0	-	-	50.0	-	-
20歳代	159	72.3	5.0	10.7	10.7	1.3	-
30歳代	231	78.4	3.5	12.1	4.3	1.3	0.4
40歳代	300	80.3	4.7	9.3	3.3	1.3	1.0
50歳代	293	76.8	4.1	11.9	4.4	2.4	0.3
60歳代	207	74.9	7.7	12.1	1.9	1.0	2.4
70歳代以上	305	82.3	3.3	5.9	4.3	1.0	3.3
性・年代別							
男性／10・20歳代	64	70.3	4.7	10.9	14.1	-	-
30歳代	89	82.0	2.2	7.9	7.9	-	-
40歳代	139	77.0	4.3	12.9	3.6	0.7	1.4
50歳代	120	74.2	1.7	14.2	7.5	1.7	0.8
60歳代	99	72.7	6.1	14.1	3.0	1.0	3.0
70歳代以上	133	78.2	3.8	7.5	6.8	-	3.8
女性／10・20歳代	96	72.9	5.2	10.4	9.4	2.1	-
30歳代	141	75.9	4.3	14.9	2.1	2.1	0.7
40歳代	159	83.0	5.0	6.3	3.1	1.9	0.6
50歳代	172	78.5	5.8	10.5	2.3	2.9	-
60歳代	106	77.4	9.4	10.4	0.9	0.9	0.9
70歳代以上	171	85.4	2.9	4.7	2.3	1.8	2.9
職業別							
自営業	121	82.6	3.3	9.1	3.3	-	1.7
自由業	14	92.9	7.1	-	-	-	-
管理職	133	77.4	4.5	7.5	7.5	2.3	0.8
事務職	293	80.9	5.1	8.2	4.4	1.0	0.3
専門職	212	75.9	3.8	13.2	4.7	1.9	0.5
労務職・サービス職	105	79.0	3.8	12.4	3.8	1.0	-
パート・アルバイト	176	74.4	5.7	11.9	4.5	1.7	1.7
専業主婦(夫)	145	82.8	1.4	11.0	2.8	1.4	0.7
学生	18	61.1	11.1	11.1	16.7	-	-
無職	238	77.3	6.3	8.8	3.8	0.8	2.9
その他	20	55.0	5.0	20.0	10.0	5.0	5.0
家族人数別							
1人	375	77.1	5.3	10.4	4.0	2.1	1.1
2人	495	77.8	3.6	9.3	6.1	1.8	1.4
3人	301	77.4	6.0	11.6	4.0	0.3	0.7
4人	229	79.0	4.4	10.9	3.1	0.9	1.7
5人	60	86.7	-	6.7	3.3	1.7	1.7
6人以上	27	81.5	3.7	11.1	3.7	-	-
ライフステージ別							
独身期	213	74.2	5.2	10.3	8.5	1.9	-
家族形成期	213	78.4	1.4	12.7	5.2	1.4	0.9
家族成長前期	148	82.4	3.4	10.1	2.0	0.7	1.4
家族成長後期	82	80.5	3.7	12.2	3.7	-	-
家族成熟期	95	78.9	9.5	9.5	1.1	-	1.1
高齢期	353	78.8	4.0	9.6	3.7	1.1	2.8
その他	341	76.2	6.7	10.0	4.4	2.3	0.3
居住形態別							
持ち家・一戸建て	422	77.5	5.9	10.4	4.7	0.2	1.2
持ち家・共同住宅	393	82.4	2.5	9.2	3.1	2.5	0.3
民間の賃貸・一戸建て	64	81.3	4.7	9.4	4.7	-	-
民間の賃貸・共同住宅	471	77.5	4.0	9.8	5.5	1.3	1.9
公的賃貸住宅	102	67.6	7.8	13.7	5.9	2.0	2.9
社団・職員宿舍・寮	13	61.5	-	30.8	-	7.7	-
間借り・同居	27	70.4	11.1	11.1	3.7	-	3.7
その他	2	50.0	-	-	-	50.0	-
地域別							
北部地域	817	74.9	6.0	11.6	4.7	1.0	1.8
南部地域	675	81.5	2.8	8.6	4.4	1.9	0.7
ブロック別							
Aブロック	182	75.3	7.7	11.0	4.4	0.5	1.1
Bブロック	158	75.9	8.9	10.8	2.5	-	1.9
Cブロック	118	76.3	2.5	11.9	5.1	1.7	2.5
Dブロック	175	76.0	3.4	11.4	5.1	1.1	2.9
Eブロック	184	71.7	6.5	13.0	6.0	1.6	1.1
Fブロック	237	81.9	3.4	8.0	4.2	1.7	0.8
Gブロック	169	79.3	4.1	8.3	5.3	2.4	0.6
Hブロック	269	82.5	1.5	9.3	4.1	1.9	0.7
居住年数別							
短期居住者	310	78.7	2.9	9.7	7.1	1.3	0.3
1年未満	86	74.4	5.8	10.5	8.1	1.2	-
1年以上5年未満	224	80.4	1.8	9.4	6.7	1.3	0.4
中期居住者	457	77.9	3.9	11.4	3.3	1.8	1.8
5年以上10年未満	191	74.3	3.7	13.6	3.7	2.6	2.1
10年以上20年未満	266	80.5	4.1	9.8	3.0	1.1	1.5
長期居住者	757	77.5	5.5	9.9	4.2	1.1	1.7

	調査数	収集積所での区の資源回収	スーパー、コンビニエンスストア等の回収	1と2を併用	燃やすごみ収集	その他	無回答
全体	1,529	48.9	5.0	5.6	37.5	1.1	1.8
性別							
男性	646	50.3	4.3	5.9	37.0	0.6	1.9
女性	847	48.2	5.3	5.5	37.9	1.5	1.5
その他	6	33.3	-	-	66.7	-	-
年代別							
10歳代	2	50.0	-	-	50.0	-	-
20歳代	159	37.7	4.4	5.7	50.3	1.9	-
30歳代	231	41.1	4.3	4.8	48.1	1.3	0.4
40歳代	300	45.7	5.0	5.3	43.0	0.3	0.7
50歳代	293	47.4	5.8	7.5	37.5	1.7	-
60歳代	207	53.6	5.8	6.8	30.4	1.4	1.9
70歳代以上	305	62.6	4.3	3.6	23.0	0.7	5.9
性・年代別							
男性／10・20歳代	64	39.1	6.3	3.1	50.0	1.6	-
30歳代	89	40.4	3.4	1.1	55.1	-	-
40歳代	139	48.2	5.8	7.2	38.1	-	0.7
50歳代	120	48.3	3.3	9.2	38.3	0.8	-
60歳代	99	56.6	5.1	7.1	26.3	2.0	3.0
70歳代以上	133	61.7	3.0	4.5	24.8	-	6.0
女性／10・20歳代	96	36.5	3.1	7.3	51.0	2.1	-
30歳代	141	41.8	5.0	7.1	43.3	2.1	0.7
40歳代	159	44.0	4.4	3.8	46.5	0.6	0.6
50歳代	172	47.1	7.6	6.4	36.6	2.3	-
60歳代	106	50.9	5.7	6.6	34.9	0.9	0.9
70歳代以上	171	63.2	5.3	2.9	21.6	1.2	5.8
職業別							
自営業	121	53.7	4.1	5.0	34.7	-	2.5
自由業	14	57.1	14.3	-	21.4	7.1	-
管理職	133	49.6	5.3	4.5	37.6	2.3	0.8
事務職	293	41.6	6.1	3.1	47.8	1.4	-
専門職	212	43.9	4.7	6.1	43.9	0.9	0.5
労務職・サービス職	105	46.7	1.9	5.7	44.8	1.0	-
パート・アルバイト	176	45.5	5.7	7.4	37.5	1.1	2.8
専業主婦(夫)	145	57.9	3.4	7.6	29.0	0.7	1.4
学生	18	50.0	-	11.1	38.9	-	-
無職	238	57.1	5.5	5.5	28.2	0.4	3.4
その他	20	50.0	5.0	20.0	15.0	5.0	5.0
家族人数別							
1人	375	40.5	4.5	5.9	45.6	1.3	2.1
2人	495	52.1	5.1	5.1	34.3	1.4	2.0
3人	301	50.2	6.3	6.6	35.5	0.7	0.7
4人	229	50.7	2.2	6.1	39.7	0.9	0.4
5人	60	70.0	1.7	-	25.0	1.7	1.7
6人以上	27	48.1	11.1	11.1	25.9	-	3.7
ライフステージ別							
独身期	213	38.0	5.2	4.2	50.7	1.9	-
家族形成期	213	43.7	1.4	5.2	48.4	0.9	0.5
家族成長前期	148	52.7	5.4	5.4	33.8	1.4	1.4
家族成長後期	82	51.2	6.1	7.3	35.4	-	-
家族成熟期	95	56.8	8.4	5.3	28.4	1.1	-
高齢期	353	61.2	3.7	4.8	24.4	1.1	4.8
その他	341	40.8	6.5	7.6	43.7	1.2	0.3
居住形態別							
持ち家・一戸建て	422	55.7	5.7	7.1	29.9	0.2	1.4
持ち家・共同住宅	393	59.8	3.6	4.3	29.3	2.0	1.0
民間の賃貸・一戸建て	64	37.5	4.7	4.7	50.0	1.6	1.6
民間の賃貸・共同住宅	471	35.9	5.5	4.9	51.6	0.4	1.7
公的賃貸住宅	102	53.9	5.9	6.9	26.5	2.9	3.9
社団・職員宿舍・寮	13	23.1	-	23.1	46.2	7.7	-
間借り・同居	27	44.4	3.7	7.4	40.7	-	3.7
その他	2	-	-	-	50.0	50.0	-
地域別							
北部地域	817	50.4	5.3	6.5	34.9	0.6	2.3
南部地域	675	47.1	4.6	4.7	40.9	1.8	0.9
ブロック別							
Aブロック	182	50.5	5.5	7.1	34.6	0.5	1.6
Bブロック	158	51.9	7.0	5.1	34.2	-	1.9
Cブロック	118	52.5	4.2	8.5	31.4	0.8	2.5
Dブロック	175	44.6	5.7	6.3	38.9	1.1	3.4
Eブロック	184	53.3	3.8	6.0	34.2	0.5	2.2
Fブロック	237	45.1	4.2	4.6	43.0	1.7	1.3
Gブロック	169	50.3	5.3	3.6	39.1	1.2	0.6
Hブロック	269	46.8	4.5	5.6	40.1	2.2	0.7
居住年数別							
短期居住者	310	37.7	4.2	4.5	52.3	1.0	0.3
1年未満	86	32.6	4.7	4.7	57.0	1.2	-
1年以上5年未満	224	39.7	4.0	4.5	50.4	0.9	0.4
中期居住者	457	46.4	4.8	6.1	39.6	1.5	1.5
5年以上10年未満	191	43.5	4.2	7.9	39.8	2.6	2.1
10年以上20年未満	266	48.5	5.3	4.9	39.5	0.8	1.1
長期居住者	757	55.0	5.5	5.8	30.3	0.9	2.5

(調査数は件数、それ以外の数値は%)

問 35 あなたは現在、次の品目の資源をどのように出していますか。品目ごとにあてはまるものを1つ選んでください。

(5) 乾電池（筒型の使い切り乾電池）

	調査数	区施設等の拠点回収	家電量販店、スーパー	1と2を併用	燃やさないごみ収集	その他	無回答
全体	1,529	40.2	10.1	9.5	33.6	4.6	2.0
性別							
男性	646	40.9	11.3	10.2	32.4	3.3	2.0
女性	847	40.4	8.7	9.1	34.5	5.8	1.5
その他	6	16.7	16.7	16.7	50.0	-	-
年代別							
10歳代	2	50.0	-	-	50.0	-	-
20歳代	159	34.0	15.7	5.0	39.6	5.0	0.6
30歳代	231	35.9	10.4	11.3	37.2	4.8	0.4
40歳代	300	42.7	9.3	9.0	31.7	5.7	1.7
50歳代	293	38.2	9.2	13.0	33.4	5.5	0.7
60歳代	207	49.8	7.7	8.7	27.1	4.8	1.9
70歳代以上	305	40.7	9.2	8.5	34.8	2.6	4.3
性・年代別							
男性/10・20歳代	64	39.1	17.2	4.7	35.9	3.1	-
30歳代	89	36.0	13.5	7.9	40.4	2.2	-
40歳代	139	43.2	10.1	9.4	32.4	2.9	2.2
50歳代	120	39.2	9.2	15.8	32.5	2.5	0.8
60歳代	99	45.5	12.1	10.1	22.2	8.1	2.0
70歳代以上	133	40.6	9.8	9.8	33.1	1.5	5.3
女性/10・20歳代	96	30.2	14.6	5.2	42.7	6.3	1.0
30歳代	141	36.2	8.5	13.5	34.8	6.4	0.7
40歳代	159	42.8	8.2	8.8	30.8	8.2	1.3
50歳代	172	37.8	9.3	10.5	34.3	7.6	0.6
60歳代	106	54.7	3.8	7.5	30.2	1.9	1.9
70歳代以上	171	40.9	8.8	7.6	35.7	3.5	3.5
職業別							
自営業	121	45.5	11.6	6.6	32.2	1.7	2.5
自由業	14	50.0	7.1	7.1	28.6	7.1	-
管理職	133	42.1	10.5	9.0	30.8	6.8	0.8
事務職	293	39.2	11.6	8.9	34.8	5.1	0.3
専門職	212	37.7	9.4	13.2	31.6	7.5	0.5
労務職・サービス職	105	39.0	9.5	11.4	39.0	1.0	-
パート・アルバイト	176	39.8	7.4	11.9	32.4	5.7	2.8
専業主婦（夫）	145	46.9	6.9	6.9	33.1	4.8	1.4
学生	18	16.7	27.8	5.6	38.9	5.6	5.6
無職	238	40.3	10.1	8.4	36.1	2.9	2.1
その他	20	45.0	5.0	10.0	35.0	-	5.0
家族人数別							
1人	375	42.1	9.1	9.1	32.0	6.1	1.6
2人	495	39.8	8.5	8.7	37.4	3.8	1.8
3人	301	41.5	11.0	9.6	32.9	4.0	1.0
4人	229	40.2	11.8	11.8	29.3	5.7	1.3
5人	60	35.0	15.0	8.3	33.3	5.0	3.3
6人以上	27	37.0	3.7	18.5	37.0	-	3.7
ライフステージ別							
独身期	213	35.2	17.4	5.2	36.2	5.6	0.5
家族形成期	213	40.4	6.6	10.3	36.6	5.2	0.9
家族成長前期	148	39.9	10.1	12.2	32.4	4.1	1.4
家族成長後期	82	34.1	15.9	7.3	32.9	8.5	1.2
家族成熟期	95	38.9	7.4	13.7	34.7	4.2	1.1
高齢期	353	42.5	9.1	8.8	32.3	4.0	3.4
その他	341	44.6	8.2	10.3	32.0	4.4	0.6
居住形態別							
持ち家・一戸建て	422	39.1	12.3	11.4	34.6	1.2	1.4
持ち家・共同住宅	393	43.8	7.4	8.9	30.8	7.9	1.3
民間の賃貸・一戸建て	64	42.2	9.4	6.3	34.4	6.3	1.6
民間の賃貸・共同住宅	471	36.5	11.5	8.5	37.4	4.5	1.7
公的賃貸住宅	102	50.0	5.9	9.8	23.5	4.9	5.9
社団・職員宿舎・寮	13	23.1	7.7	15.4	46.2	7.7	-
間借り・同居	27	48.1	-	18.5	25.9	7.4	-
その他	2	-	-	-	50.0	50.0	-
地域別							
北部地域	817	38.3	10.2	11.3	34.4	3.9	2.0
南部地域	675	43.0	9.6	7.7	32.6	5.6	1.5
ブロック別							
Aブロック	182	40.1	10.4	9.9	35.2	2.7	1.6
Bブロック	158	36.1	15.2	10.8	32.3	4.4	1.3
Cブロック	118	39.0	9.3	16.1	30.5	3.4	1.7
Dブロック	175	42.9	7.4	9.7	36.0	1.7	2.3
Eブロック	184	33.7	8.7	11.4	36.4	7.1	2.7
Fブロック	237	45.6	7.2	7.2	33.3	5.1	1.7
Gブロック	169	37.9	12.4	7.1	36.1	5.3	1.2
Hブロック	269	43.9	10.0	8.6	29.7	6.3	1.5
居住年数別							
短期居住者	310	37.7	11.6	8.4	35.5	6.5	0.3
1年未満	86	37.2	5.8	4.7	43.0	9.3	-
1年以上5年未満	224	37.9	13.8	9.8	32.6	5.4	0.4
中期居住者	457	43.1	9.8	8.5	30.6	5.3	2.6
5年以上10年未満	191	47.6	8.4	8.9	27.7	4.7	2.6
10年以上20年未満	266	39.8	10.9	8.3	32.7	5.6	2.6
長期居住者	757	39.6	9.6	10.6	34.5	3.4	2.2

(調査数は件数、それ以外の数値は%)

(6) 小型家電（1辺が30cm以下のもの。携帯電話・デジタルカメラ・電子辞書など）

	調査数	区施設等の回収ボックス	家電量販店の回収	1と2を併用	燃やさないごみ収集	燃やさないごみ収集	その他	無回答
全体	1,529	21.9	18.6	11.5	1.6	35.1	7.6	3.7
性別								
男性	646	24.3	18.7	13.6	2.2	32.7	5.0	3.6
女性	847	20.1	18.3	10.2	1.1	37.4	9.8	3.2
その他	6	33.3	33.3	-	16.7	16.7	-	-
年代別								
10歳代	2	50.0	-	-	-	50.0	-	-
20歳代	159	24.5	22.6	6.9	1.3	34.0	9.4	1.3
30歳代	231	21.2	23.4	9.1	3.0	34.6	7.8	0.9
40歳代	300	19.0	19.7	8.3	2.3	39.0	10.0	1.7
50歳代	293	19.8	22.9	16.0	0.7	31.1	8.5	1.0
60歳代	207	25.6	15.5	12.1	1.0	38.2	4.3	3.4
70歳代以上	305	23.3	9.8	14.4	1.3	34.8	5.9	10.5
性・年代別								
男性/10・20歳代	64	28.1	31.3	6.3	1.6	28.1	4.7	-
30歳代	89	25.8	25.8	7.9	4.5	32.6	3.4	-
40歳代	139	20.9	18.0	13.7	2.9	36.0	6.5	2.2
50歳代	120	21.7	23.3	20.0	0.8	26.7	6.7	0.8
60歳代	99	21.2	14.1	14.1	1.0	40.4	6.1	3.0
70歳代以上	133	29.3	8.3	14.3	2.3	31.6	2.3	12.0
女性/10・20歳代	96	21.9	16.7	7.3	1.0	38.5	12.5	2.1
30歳代	141	18.4	22.0	9.9	2.1	35.5	10.6	1.4
40歳代	159	17.6	20.1	3.8	1.9	42.1	13.2	1.3
50歳代	172	18.6	22.7	13.4	-	34.3	9.9	1.2
60歳代	106	29.2	16.0	10.4	0.9	36.8	2.8	3.8
70歳代以上	171	18.7	11.1	14.6	0.6	37.4	8.8	8.8
職業別								
自営業	121	19.8	23.1	10.7	2.5	31.4	6.6	5.8
自由業	14	35.7	21.4	14.3	-	28.6	-	-
管理職	133	19.5	20.3	17.3	1.5	31.6	7.5	2.3
事務職	293	23.5	22.2	8.9	1.0	34.5	8.2	1.7
専門職	212	22.6	24.1	10.4	0.9	35.4	5.7	0.9
労務職・サービス職	105	16.2	20.0	16.2	2.9	36.2	7.6	1.0
パート・アルバイト	176	22.7	12.5	10.2	1.7	38.6	9.7	4.5
専業主婦（夫）	145	16.6	16.6	11.7	1.4	42.1	8.3	3.4
学生	18	22.2	33.3	-	-	33.3	5.6	5.6
無職	238	25.6	12.2	13.0	1.3	34.9	8.0	5.0
その他	20	30.0	10.0	15.0	15.0	20.0	5.0	5.0
家族人数別								
1人	375	26.1	17.9	10.7	1.9	30.4	9.6	3.5
2人	495	23.0	18.0	11.7	0.6	37.2	5.9	3.6
3人	301	19.3	20.9	13.0	1.3	35.5	8.0	2.0
4人	229	20.5	17.9	12.2	3.1	36.2	6.6	3.5
5人	60	11.7	15.0	6.7	1.7	50.0	13.3	1.7
6人以上	27	14.8	29.6	11.1	-	29.6	7.4	7.4
ライフステージ別								
独身期	213	25.8	24.4	6.1	0.9	32.9	8.9	0.9
家族形成期	213	20.2	21.1	8.5	4.2	36.6	8.0	1.4
家族成長前期	148	20.3	16.9	14.2	2.0	35.8	8.1	2.7
家族成長後期	82	19.5	14.6	9.8	1.2	46.3	4.9	3.7
家族成熟期	95	14.7	25.3	16.8	2.1	34.7	5.3	1.1
高齢期	353	26.3	11.3	14.2	0.8	34.3	6.5	6.5
その他	341	20.5	22.9	12.0	0.9	33.4	8.8	1.5
居住形態別								
持ち家・一戸建て	422	17.3	19.2	14.2	1.7	36.3	6.6	4.7
持ち家・共同住宅	393	24.9	17.8	9.2	1.5	38.4	6.6	1.5
民間の賃貸・一戸建て	64	25.0	25.0	3.1	1.6	26.6	14.1	4.7
民間の賃貸・共同住宅	471	21.9	19.3	11.3	1.5	34.8	8.5	2.8
公的賃貸住宅	102	30.4	13.7	14.7	2.0	23.5	7.8	7.8
社団・職員宿舎・寮	13	7.7	7.7	15.4	-	53.8	15.4	-
間借り・同居	27	14.8	22.2	18.5	-	40.7	3.7	-
その他	2	-	-	-	-	50.0	50.0	-
地域別								
北部地域	817	22.6	17.3	12.6	2.2	33.0	8.0	4.3
南部地域	675	20.9	20.					



問 35 あなたは現在、次の品目の資源をどのように出していますか。品目ごとにあてはまるものを1つ選んでください。

(7) 廃食油

	調査数	区施設等の拠点回収	用凝して燃えたり新聞紙等を集利	1と2を併用	流しにそのまま流す	その他	無回答
全体	1,529	9.5	67.1	7.2	5.7	7.7	2.8
性別							
男性	646	13.3	60.8	7.9	6.3	9.0	2.6
女性	847	6.8	72.3	6.6	5.2	6.6	2.5
その他	6	-	83.3	-	-	16.7	-
年代別							
10歳代	2	50.0	-	-	50.0	-	-
20歳代	159	12.6	70.4	3.1	9.4	3.1	1.3
30歳代	231	7.8	71.0	3.9	10.0	6.9	0.4
40歳代	300	8.7	69.7	6.0	5.0	8.7	2.0
50歳代	293	6.1	70.3	7.8	3.8	11.6	0.3
60歳代	207	11.1	66.7	7.7	5.8	6.3	2.4
70歳代以上	305	12.5	59.0	10.8	3.0	6.9	7.9
性・年代別							
男性/10・20歳代	64	21.9	65.6	3.1	4.7	4.7	-
30歳代	89	10.1	68.5	2.2	10.1	9.0	-
40歳代	139	12.2	59.7	7.9	7.2	10.1	2.9
50歳代	120	8.3	63.3	11.7	6.7	10.0	-
60歳代	99	13.1	59.6	10.1	5.1	9.1	3.0
70歳代以上	133	17.3	53.4	8.3	4.5	9.0	7.5
女性/10・20歳代	96	7.3	71.9	3.1	13.5	2.1	2.1
30歳代	141	6.4	72.3	5.0	9.9	5.7	0.7
40歳代	159	5.7	78.0	4.4	3.1	7.5	1.3
50歳代	172	4.7	75.0	5.2	1.7	12.8	0.6
60歳代	106	9.4	74.5	5.7	5.7	2.8	1.9
70歳代以上	171	8.8	63.7	12.9	1.8	5.3	7.6
職業別							
自営業	121	12.4	67.8	9.1	3.3	4.1	3.3
自由業	14	7.1	78.6	7.1	-	7.1	-
管理職	133	11.3	65.4	7.5	6.8	8.3	0.8
事務職	293	8.2	72.0	3.8	5.5	9.6	1.0
専門職	212	9.0	68.9	5.7	8.0	7.5	0.9
労務職・サービス職	105	6.7	69.5	7.6	6.7	9.5	-
パート・アルバイト	176	8.0	73.3	6.8	4.0	5.7	2.3
専業主婦(夫)	145	7.6	79.3	7.6	2.8	2.1	0.7
学生	18	11.1	55.6	5.6	16.7	5.6	5.6
無職	238	13.9	53.4	9.7	6.7	10.9	5.5
その他	20	10.0	40.0	15.0	10.0	5.0	20.0
家族人数別							
1人	375	9.9	58.7	6.1	6.4	16.8	2.1
2人	495	9.1	68.1	9.5	4.4	5.5	3.4
3人	301	12.3	69.4	6.6	6.6	3.7	1.3
4人	229	7.4	74.7	4.8	6.1	4.8	2.2
5人	60	10.0	76.7	3.3	5.0	3.3	1.7
6人以上	27	3.7	77.8	7.4	7.4	-	3.7
ライフステージ別							
独身期	213	11.7	66.2	1.9	10.8	8.0	1.4
家族形成期	213	7.0	76.1	5.2	8.5	2.8	0.5
家族成長前期	148	10.8	70.9	7.4	5.4	4.7	0.7
家族成長後期	82	9.8	80.5	1.2	3.7	2.4	2.4
家族成熟期	95	6.3	74.7	10.5	2.1	5.3	1.1
高齢期	353	13.6	58.4	10.5	4.2	7.4	5.9
その他	341	6.5	66.0	7.3	4.7	14.4	1.2
居住形態別							
持ち家・一戸建て	422	9.7	66.1	9.2	6.6	5.2	3.1
持ち家・共同住宅	393	9.7	70.0	6.6	4.3	7.9	1.5
民間の賃貸・一戸建て	64	7.8	76.6	4.7	6.3	3.1	1.6
民間の賃貸・共同住宅	471	8.5	67.5	4.5	6.6	10.4	2.5
公的賃貸住宅	102	15.7	51.0	13.7	5.9	7.8	5.9
社団・職員宿舎・寮	13	7.7	76.9	15.4	-	-	-
間借り・同居	27	11.1	77.8	3.7	-	7.4	-
その他	2	-	50.0	-	-	50.0	-
地域別							
北部地域	817	10.4	64.5	8.6	6.1	6.7	3.7
南部地域	675	8.6	70.5	5.3	5.3	8.9	1.3
ブロック別							
Aブロック	182	11.0	61.5	12.1	3.8	7.7	3.8
Bブロック	158	11.4	64.6	6.3	5.7	8.2	3.8
Cブロック	118	11.9	65.3	9.3	5.9	4.2	3.4
Dブロック	175	5.7	64.6	7.4	8.6	8.6	5.1
Eブロック	184	12.5	66.8	7.6	6.5	4.3	2.2
Fブロック	237	8.0	73.4	5.1	6.8	5.9	0.8
Gブロック	169	10.1	66.3	5.9	5.3	11.2	1.2
Hブロック	269	8.2	70.6	5.2	4.1	10.0	1.9
居住年数別							
短期居住者	310	9.0	72.6	3.5	6.8	7.4	0.6
1年未満	86	12.8	70.9	2.3	7.0	7.0	-
1年以上5年未満	224	7.6	73.2	4.0	6.7	7.6	0.9
中期居住者	457	7.4	66.7	7.0	7.7	8.8	2.4
5年以上10年未満	191	7.3	63.4	8.9	8.4	9.9	2.1
10年以上20年未満	266	7.5	69.2	5.6	7.1	7.9	2.6
長期居住者	757	11.1	65.3	8.7	4.1	7.0	3.8

(調査数は件数、それ以外の数値は%)

問36 墨田区では、不要になったもののリユース、リサイクルに積極的に取り組んでいます。あなたは、区が実施している以下の取り組みで知っているものはありますか。次の中からあてはまるものをすべて選んでください。

	調査数	古着のイベント回収	くつのイベント回収	ぬいぐるみのイベント回収	どややか（のんの）のイベント回収	金属調理器具（鍋・パン）のイベント回収	自転車・羽毛布団のイベント回収	びん（灯・体温計・血圧計）の分別回収	水銀含有製品（蛍光灯）の分別回収	食器（陶磁器）の分別回収	ハンドブランの拠点・イベント回収	粗大ゴミリユース事業	民間事業者と連携した事業	どれも知らない	無回答
全体	1,529	29.8	5.2	5.9	15.4	10.8	5.1	7.7	5.2	12.2	55.5	2.0			
性別															
男性	646	23.1	3.3	3.1	12.2	8.7	3.4	6.5	2.6	9.3	63.5	1.9			
女性	847	34.6	6.5	8.1	17.7	12.3	6.3	8.4	7.1	14.5	49.8	1.5			
その他	6	50.0	-	-	16.7	-	-	-	16.7	-	50.0	-			
年代別															
10歳代	2	50.0	-	-	-	-	-	-	-	-	-	-	50.0	-	
20歳代	159	14.5	1.9	2.5	5.0	1.3	2.5	2.5	1.3	8.8	71.1	-			
30歳代	231	27.7	1.7	5.6	8.7	6.9	2.6	3.0	3.9	7.4	64.5	-			
40歳代	300	26.7	5.0	5.7	16.0	14.7	3.3	4.3	6.7	11.3	59.0	-			
50歳代	293	29.4	5.1	6.8	13.3	11.6	3.4	7.2	6.5	11.9	58.4	0.3			
60歳代	207	38.6	4.8	5.8	18.8	8.2	3.9	7.2	5.8	14.0	50.7	1.4			
70歳代以上	305	36.4	9.5	7.5	24.6	15.4	12.1	17.0	5.2	17.7	38.4	7.2			
性・年代別															
男性/10・20歳代	64	10.9	1.6	1.6	7.8	1.6	1.6	1.6	-	7.8	76.6	-			
30歳代	89	19.1	1.1	3.4	5.6	3.4	1.1	3.4	1.1	4.5	74.2	-			
40歳代	139	17.3	2.9	2.9	12.9	13.7	2.9	3.6	2.2	8.6	69.1	-			
50歳代	120	24.2	2.5	1.7	7.5	10.8	1.7	5.0	2.5	8.3	66.7	-			
60歳代	99	36.4	4.0	4.0	15.2	4.0	3.0	6.1	5.1	13.1	53.5	3.0			
70歳代以上	133	27.1	6.0	4.5	19.5	12.0	8.3	15.0	3.8	12.0	48.9	6.8			
女性/10・20歳代	96	16.7	2.1	3.1	3.1	1.0	3.1	3.1	2.1	9.4	67.7	-			
30歳代	141	33.3	2.1	7.1	10.6	9.2	3.5	2.8	5.7	9.2	58.2	-			
40歳代	159	34.6	6.9	8.2	18.9	15.7	3.8	5.0	10.7	13.8	50.3	-			
50歳代	172	32.6	7.0	10.5	16.9	12.2	4.7	8.7	8.7	14.5	52.9	0.6			
60歳代	106	41.5	5.7	7.5	22.6	12.3	4.7	8.5	6.6	15.1	47.2	-			
70歳代以上	171	43.9	12.3	9.9	28.7	18.1	15.2	18.7	6.4	22.2	30.4	7.0			
職業別															
自営業	121	31.4	6.6	7.4	16.5	12.4	3.3	7.4	5.0	15.7	52.9	4.1			
自由業	14	28.6	-	7.1	14.3	14.3	7.1	-	-	7.1	57.1	-			
管理職	133	15.8	2.3	1.5	10.5	10.5	3.0	4.5	3.0	9.8	69.9	-			
事務職	293	28.3	4.1	6.1	11.9	10.2	2.4	3.8	6.5	10.9	59.0	-			
専門職	212	23.1	2.8	2.8	9.4	5.7	1.9	4.2	1.9	7.5	67.5	-			
労務職・サービス職	105	22.9	1.9	1.9	9.5	9.5	1.9	4.8	3.8	9.5	69.5	-			
パート・アルバイト	176	36.9	7.4	8.0	18.2	11.9	4.0	6.8	8.0	16.5	45.5	1.7			
専業主婦（夫）	145	44.8	7.6	11.0	23.4	13.8	11.7	12.4	8.3	12.4	42.1	1.4			
学生	18	16.7	-	11.1	5.6	-	5.6	5.6	-	5.6	61.1	-			
無職	238	32.8	7.6	6.7	21.4	13.0	10.5	15.1	5.5	16.8	46.2	4.2			
その他	20	30.0	5.0	5.0	20.0	10.0	10.0	10.0	5.0	10.0	50.0	10.0			
家族人数別															
1人	375	25.3	4.8	5.6	13.9	7.7	4.8	8.0	4.5	10.1	60.3	2.1			
2人	495	34.3	6.7	6.7	18.2	10.5	6.7	10.3	5.5	14.9	52.3	2.2			
3人	301	28.2	4.3	5.3	15.9	13.6	3.7	4.7	6.0	12.6	55.8	0.7			
4人	229	30.6	3.9	7.0	13.1	12.2	4.8	4.8	6.6	10.5	55.0	0.9			
5人	60	23.3	1.7	1.7	10.0	13.3	1.7	6.7	1.7	6.7	61.7	-			
6人以上	27	29.6	7.4	7.4	11.1	7.4	3.7	7.4	-	11.1	51.9	3.7			
ライフステージ別															
独身期	213	22.1	1.9	4.7	7.0	1.9	1.9	3.8	1.4	7.5	67.6	-			
家族形成期	213	22.5	2.3	2.3	8.9	10.3	2.8	1.9	5.6	7.0	65.3	-			
家族成長前期	148	31.8	4.7	8.1	17.6	16.2	3.4	2.0	11.5	14.2	51.4	0.7			
家族成長後期	82	25.6	2.4	6.1	11.0	14.6	1.2	3.7	2.4	6.1	58.5	2.4			
家族成熟期	95	34.7	5.3	7.4	13.7	9.5	3.2	6.3	5.3	11.6	52.6	1.1			
高齢期	353	37.4	9.1	6.5	24.4	13.9	10.5	15.6	6.2	17.3	42.5	3.7			
その他	341	29.9	5.6	6.5	14.7	10.0	4.7	7.9	4.7	13.5	60.4	0.3			
居住形態別															
持ち家・一戸建て	422	36.5	7.8	7.8	20.1	13.3	5.7	9.2	5.0	13.7	47.6	3.1			
持ち家・共同住宅	393	29.8	4.3	5.3	15.3	13.2	4.8	7.1	7.1	15.3	53.2	1.0			
民間の賃貸・一戸建て	64	18.8	3.1	6.3	9.4	4.7	3.1	1.6	3.1	9.4	65.6	-			
民間の賃貸・共同住宅	471	21.2	3.6	4.7	9.3	5.3	3.6	5.3	3.8	9.1	67.1	0.8			
公的賃貸住宅	102	45.1	5.9	6.9	26.5	17.6	10.8	14.7	6.9	10.8	42.2	4.9			
社団・職員宿舎・寮	13	38.5	-	7.7	7.7	30.8	-	15.4	-	15.4	38.5	-			
間借り・同居	27	33.3	3.7	3.7	25.9	7.4	7.4	3.7	7.4	7.4	55.6	-			
その他	2	-	-	-	-	-	-	-	-	50.0	50.0	-			
地域別															
北部地域	817	30.2	4.8	6.1	16.8	10.6	5.1	7.8	4.8	12.1	54.5	2.2			
南部地域	675	29.0	5.5	5.8	13.8	10.8	4.9	7.1	5.8	12.4	57.0	1.2			
ブロック別															
Aブロック	182	31.3	3.3	5.5	14.8	9.9	4.9	7.7	4.4	14.8	53.8	3.8			
Bブロック	158	33.5	8.9	8.9	24.1	8.2	5.7	6.3	4.4	13.9	51.9	1.9			
Cブロック	118	31.4	4.2	5.1	16.1	12.7	5.9	7.6	5.1	6.8	55.1	0.8			
Dブロック	175	24.6	2.9	6.3	10.9	9.7	2.9	8.0	6.3	10.3	61.7	1.7			
Eブロック	184	31.0	4.9	4.9	18.5	13.0	6.5	9.2	3.8	13.0	50.0	2.2			
Fブロック	237	33.3	6.3	5.9	19.4	12.7	8.0	8.0	5.9	13.1	54.4	1.7			
Gブロック	169	29.0	6.5	4.1	9.5	9.5	3.6	6.5	5.9	10.7	56.2	1.2			
Hブロック	269	25.3	4.1	6.7	11.5	10.0	3.0	6.7	5.6	13.0	59.9	0.7			
居住年数別															
短期居住者	310	19.4	2.9	4.2	8.1	4.8	2.9	3.2	2.9	7.4	69.4	-			
1年未満	86	18.6	2.3	5.8	7.0	2.3	4.7	2.3	3.5	3.5	74.4	-			
1年以上5年未満	224	19.6	3.1	3.6	8.5	5.8	2.2	3.6	2.7	8.9	67.4	-			
中期居住者	457	25.4	3.5	4.2	11.2	10.7	2.4	4.8	6.3	11.6	61.1	1.1			
5年以上10年未満	191	25.7	2.1	3.7	11.0	12.6	2.6	3.7	6.8	9.9	61.3	0.5			
10年以上20年未満	266	25.2	4.5	4.5	11.3	9.4	2.3	5.6	6.0	12.8	60.9	1.5			
長期居住者	757	36.6	7.0	7.4	21.0	13.1	7.5	11.0	5.4	14.4	46.6	3.3			

(調査数は件数、それ以外の数値は%)

問 37 あなたは、食品ロスを減らすために、どのようなことに取り組んでいますか。  
次の中からあてはまるものをすべて選んでください。

	調査数	料理を作りすぎない	残さずに食べる	中買いの在庫を前に冷蔵する	小分けや少量パックにする	食品棚の陳列順に購入	外食時は食べきれぬ量を注文する	買い場等はフードラッシュ等へ寄付する	特にはない	無回答
全体	1,529	44.5	68.3	48.3	38.9	13.1	47.0	1.2	6.1	1.3
性別										
男性	646	42.0	70.9	40.6	30.7	10.5	44.6	1.2	8.7	1.4
女性	847	46.8	67.7	54.7	45.5	15.1	49.1	1.3	4.3	0.7
その他	6	50.0	50.0	33.3	16.7	16.7	50.0	-	-	-
年代別										
10歳代	2	-	100.0	50.0	50.0	-	100.0	-	-	-
20歳代	159	35.2	79.9	42.8	39.0	17.6	44.7	0.6	6.9	-
30歳代	231	37.7	77.9	54.5	40.7	21.2	51.5	1.7	6.1	-
40歳代	300	43.7	76.0	47.3	36.3	14.3	55.3	1.0	5.3	-
50歳代	293	42.3	71.3	46.1	35.5	14.3	45.7	1.0	6.5	-
60歳代	207	52.2	60.4	47.3	42.5	7.7	44.0	1.4	6.8	0.5
70歳代以上	305	53.1	52.8	50.5	40.7	5.9	39.7	1.6	5.9	4.9
性・年代別										
男性/10・20歳代	64	37.5	78.1	34.4	32.8	12.5	40.6	-	10.9	-
30歳代	89	42.7	82.0	46.1	32.6	20.2	49.4	4.5	10.1	-
40歳代	139	35.3	79.9	38.8	34.5	11.5	48.9	0.7	7.2	-
50歳代	120	40.8	70.8	38.3	25.0	12.5	43.3	-	8.3	-
60歳代	99	51.5	63.6	40.4	31.3	8.1	49.5	2.0	9.1	1.0
70歳代以上	133	45.1	57.1	43.6	29.3	2.3	36.1	0.8	7.5	6.0
女性/10・20歳代	96	33.3	82.3	49.0	42.7	20.8	49.0	1.0	4.2	-
30歳代	141	34.8	75.2	60.3	46.1	22.0	53.2	-	3.5	-
40歳代	159	50.3	73.0	54.7	38.4	17.0	60.4	1.3	3.8	-
50歳代	172	43.6	71.5	51.2	43.0	15.1	47.7	1.7	5.2	-
60歳代	106	52.8	58.5	54.7	53.8	7.5	38.7	0.9	3.8	-
70歳代以上	171	59.6	49.7	56.1	49.7	8.8	42.7	2.3	4.7	3.5
職業別										
自営業	121	43.8	60.3	42.1	30.6	7.4	39.7	-	11.6	1.7
自由業	14	57.1	64.3	57.1	50.0	14.3	78.6	-	-	-
管理職	133	36.8	72.9	37.6	33.1	15.0	45.9	1.5	9.0	-
事務職	293	41.3	76.8	50.9	40.3	15.4	49.8	1.7	4.4	-
専門職	212	42.9	75.5	50.5	43.4	17.9	52.4	1.4	4.2	-
労務職・サービス職	105	36.2	65.7	40.0	31.4	15.2	51.4	1.9	12.4	-
パート・アルバイト	176	46.0	68.2	54.5	42.0	13.1	40.3	-	4.5	-
専業主婦(夫)	145	49.0	62.8	59.3	37.2	11.7	55.2	-	4.1	1.4
学生	18	33.3	83.3	33.3	22.2	27.8	38.9	-	5.6	-
無職	238	54.2	60.9	46.2	45.8	7.1	40.3	2.9	6.3	3.4
その他	20	55.0	75.0	45.0	30.0	15.0	50.0	-	5.0	-
家族人数別										
1人	375	42.9	64.3	45.9	49.6	12.3	44.5	2.7	6.7	1.9
2人	495	48.7	66.3	49.7	41.4	12.1	46.9	0.2	5.3	1.4
3人	301	49.5	75.4	49.5	33.9	16.3	50.2	1.3	7.0	-
4人	229	34.9	72.1	53.3	30.6	15.3	49.3	1.3	5.7	0.9
5人	60	36.7	76.7	33.3	18.3	5.0	41.7	-	6.7	-
6人以上	27	40.7	77.8	48.1	14.8	11.1	44.4	-	11.1	-
ライフステージ別										
独身期	213	35.2	78.4	43.7	39.4	17.4	45.1	1.4	8.0	-
家族形成期	213	40.4	78.9	54.9	39.4	20.2	54.5	0.9	4.2	-
家族成長前期	148	37.8	81.1	49.3	34.5	17.6	54.7	0.7	3.4	-
家族成長後期	82	43.9	76.8	40.2	20.7	8.5	39.0	1.2	6.1	2.4
家族成熟期	95	53.7	71.6	41.1	37.9	12.6	44.2	2.1	4.2	-
高齢期	353	54.1	55.0	52.7	41.9	6.2	42.8	1.7	7.6	2.3
その他	341	42.8	67.2	45.7	42.2	12.9	49.6	0.9	7.3	-
居住形態別										
持ち家・一戸建て	422	45.3	65.9	48.1	31.3	12.1	47.2	1.9	7.3	2.4
持ち家・共同住宅	393	46.8	72.3	49.4	37.9	11.2	50.4	0.5	3.8	0.5
民間の賃貸・一戸建て	64	29.7	70.3	40.6	35.9	12.5	37.5	-	9.4	-
民間の賃貸・共同住宅	471	42.5	72.2	49.5	46.5	15.7	49.3	1.5	5.9	0.4
公的賃貸住宅	102	54.9	57.8	51.0	40.2	11.8	34.3	2.0	6.9	2.0
社団・職員宿舎・寮	13	38.5	69.2	46.2	38.5	30.8	53.8	-	7.7	-
間借り・同居	27	33.3	59.3	33.3	40.7	7.4	29.6	-	11.1	-
その他	2	-	-	-	-	50.0	50.0	-	50.0	-
地域別										
北部地域	817	43.8	68.4	49.1	36.5	11.9	43.7	1.6	7.7	1.3
南部地域	675	45.3	69.9	47.9	41.8	14.7	51.4	0.9	4.1	0.7
ブロック別										
Aブロック	182	46.2	63.2	52.7	37.9	13.7	41.2	0.5	8.2	2.7
Bブロック	158	34.8	72.2	44.3	29.7	15.2	51.3	3.2	7.6	1.3
Cブロック	118	48.3	67.8	47.5	38.1	9.3	44.9	0.8	5.9	-
Dブロック	175	38.9	69.7	49.7	40.0	7.4	40.6	0.6	8.0	0.6
Eブロック	184	51.1	69.6	50.0	36.4	13.0	41.8	2.7	8.2	1.6
Fブロック	237	48.9	69.2	50.2	43.0	18.6	55.7	0.8	2.5	1.7
Gブロック	169	48.5	69.2	53.3	44.4	14.2	56.2	0.6	2.4	-
Hブロック	269	40.1	71.0	42.4	39.0	11.5	44.6	1.1	6.7	0.4
居住年数別										
短期居住者	310	42.3	74.8	53.2	47.1	17.7	46.5	1.6	7.1	-
1年未満	86	39.5	68.6	51.2	48.8	8.1	33.7	-	8.1	-
1年以上5年未満	224	43.3	77.2	54.0	46.4	21.4	51.3	2.2	6.7	-
中期居住者	457	42.0	74.6	48.8	38.3	14.9	53.4	0.9	4.4	0.2
5年以上10年未満	191	44.0	73.8	47.6	40.8	13.1	53.9	1.0	4.2	0.5
10年以上20年未満	266	40.6	75.2	49.6	36.5	16.2	53.0	0.8	4.5	-
長期居住者	757	46.8	61.7	46.0	35.9	9.9	43.5	1.3	6.9	2.5

問 38 あなたは、プラスチックごみを減らすために、どのようなことに取り組んでいますか。  
次の中からあてはまるものをすべて選んでください。

	調査数	わが家は 買い物袋を持 てできるだけ 持ち参らレ	水を筒を持 ち歩き、ペ ットボトル 等の購入	詰め替 え用製品を 活用	食品トレー ・ペットボ トルとして は別し、リ サイクルす る	プラスチック ・フックの スリットを 利用する	プラスチック 製品の店 を利用する	その他	特 に取 り組 んで いる こ と	無 回 答
全体	1,529	78.9	36.6	57.9	54.2	40.1	7.2	0.5	6.4	1.2
性別										
男性	646	68.7	24.0	45.0	46.1	31.0	4.6	0.6	11.8	1.1
女性	847	86.8	46.4	68.4	60.8	47.1	9.4	0.4	2.5	0.7
その他	6	83.3	50.0	83.3	33.3	16.7	-	-	-	-
年代別										
10歳代	2	-	-	50.0	50.0	-	-	-	50.0	-
20歳代	159	72.3	30.2	54.7	34.6	20.1	2.5	0.6	12.6	-
30歳代	231	75.8	36.8	65.4	44.6	33.8	4.3	0.4	7.4	-
40歳代	300	73.7	38.0	65.0	53.0	41.3	5.3	1.0	8.7	-
50歳代	293	78.5	40.6	61.4	55.6	44.7	7.8	0.3	6.8	-
60歳代	207	89.4	39.1	57.0	64.7	42.0	5.8	-	2.9	0.5
70歳代以上	305	83.3	33.8	46.9	64.6	47.9	14.4	0.3	2.6	4.3
性・年代別										
男性/10・20歳代	64	54.7	15.6	42.2	39.1	15.6	1.6	-	21.9	-
30歳代	89	61.8	19.1	50.6	31.5	25.8	4.5	1.1	15.7	-
40歳代	139	59.0	24.5	47.5	45.3	35.3	3.6	1.4	15.8	-
50歳代	120	68.3	31.7	48.3	44.2	37.5	4.2	0.8	13.3	-
60歳代	99	84.8	27.3	47.5	56.6	26.3	5.1	-	5.1	1.0
70歳代以上	133	78.2	21.8	36.1	54.1	35.3	7.5	-	3.8	4.5
女性/10・20歳代	96	82.3	39.6	63.5	32.3	22.9	3.1	1.0	7.3	-
30歳代	141	85.1	48.2	74.5	53.2	39.0	4.3	-	2.1	-
40歳代	159	86.2	49.1	79.9	59.7	46.5	6.9	0.6	2.5	-
50歳代	172	85.5	46.5	70.3	64.0	50.0	10.5	-	2.3	-
60歳代	106	94.3	50.9	66.0	72.6	57.5	6.6	-	-	-
70歳代以上	171	87.7	43.3	55.6	73.1	57.9	19.9	0.6	1.8	3.5
職業別										
自営業	121	73.6	27.3	52.9	56.2	38.0	5.0	-	5.8	1.7
自由業	14	64.3	35.7	57.1	57.1	35.7	-	-	7.1	-
管理職	133	67.7	32.3	48.1	43.6	34.6	6.0	0.8	16.5	-
事務職	293	79.5	35.5	65.9	45.1	36.9	4.8	0.3	5.1	-
専門職	212	75.9	39.2	65.6	56.1	36.8	6.6	0.5	7.1	-
労務職・サービス職	105	70.5	26.7	54.3	48.6	25.7	1.9	-	15.2	-
パート・アルバイト	176	88.6	54.0	66.5	62.5	45.5	8.0	0.6	1.7	-
専業主婦(夫)	145	87.6	43.4	69.7	70.3	50.3	13.8	0.7	2.1	1.4
学生	18	66.7	16.7	38.9	22.2	11.1	-	-	22.2	-
無職	238	84.5	32.8	44.1	58.0	48.7	10.5	0.4	3.8	2.5
その他	20	65.0	35.0	45.0	50.0	40.0	10.0	5.0	10.0	-
家族人数別										
1人	375	74.1	35.5	55.7	48.3	39.7	6.1	0.5	9.1	1.6
2人	495	82.8	35.8	59.6	58.2	43.0	8.1	0.4	3.8	1.2
3人	301	80.4	36.5	60.8	57.5	40.5	10.0	-	6.6	-
4人	229	79.9	41.9	59.0	51.5	37.6	4.8	0.9	6.6	0.9
5人	60	68.3	31.7	58.3	53.3	23.3	3.3	1.7	6.7	-
6人以上	27	81.5	37.0	51.9	55.6	40.7	7.4	-	14.8	-
ライフステージ別										
独身期	213	71.4	30.5	56.8	39.4	24.4	3.8	0.9	12.2	-
家族形成期	213	74.6	36.2	64.8	46.0	32.4	3.8	0.5	7.5	-
家族成長前期	148	82.4	45.3	63.5	62.2	45.9	5.4	0.7	5.4	-
家族成長後期	82	70.7	39.0	58.5	46.3	35.4	4.9	-	6.1	1.2
家族成熟期	95	83.2	52.6	61.1	60.0	36.8	10.5	-	4.2	-
高齢期	353	87.0	34.3	50.1	66.6	49.3	12.2	0.3	2.8	2.0
その他	341	78.0	37.0	63.6	51.3	43.1	6.7	0.6	8.2	-
居住形態別										
持ち家・一戸建て	422	81.8	38.9	56.6	57.8	38.9	9.2	0.2	5.2	1.9
持ち家・共同住宅	393	83.0	39.4	61.8	63.4	45.3	7.4	-	4.8	0.5
民間の賃貸・一戸建て	64	57.8	28.1	54.7	37.5	34.4	3.1	-	14.1	-
民間の賃貸・共同住宅	471	76.0	33.8	58.6	44.2	36.5	5.5	0.6	8.1	0.4
公的賃貸住宅	102	80.4	38.2	54.9	64.7	41.2	11.8	1.0	4.9	2.0
社団・職員宿舎・寮	13	76.9	46.2	61.5	46.2	38.5	-	15.4	-	-
間借り・同居	27	77.8	33.3	55.6	44.4	40.7	3.7	-	11.1	-
その他	2	50.0	-	50.0	-	-	-	-	50.0	-
地域別										
北部地域	817	78.6	36.7	56.5	55.8	38.4	7.5	0.2	7.1	1.2
南部地域	675	79.3	36.9	60.7	52.3	41.5	7.1	0.7	5.8	0.6
ブロック別										
Aブロック	182	80.8	36.8	52.2	58.2	36.8	7.1	0.5	3.3	2.2
Bブロック	158	80.4	31.6	58.2	57.6	37.3	8.2	-	9.5	1.3
Cブロック	118	77.1	33.1	54.2	57.6	38.1	8.5	0.8	5.9	-
Dブロック	175	78.9	37.1	56.6	49.7	42.3	6.3	-	9.1	0.6
Eブロック	184	75.5	42.9	60.9	56.5	37.5	7.6	-	7.6	1.6
Fブロック	237	82.3	33.3	60.3	51.5	39.7	7.2	1.3	4.6	1.3
Gブロック	169	80.5	40.2	67.5	53.3	42.6	7.7	0.6	3.0	-
Hブロック	269	75.8	37.9	56.9	52.4	42.4	6.7	0.4	8.6	0.4
居住年数別										
短期居住者	310	74.5	37.1	60.6	40.3	33.5	3.2	0.6	9.7	-
1年未満	86	69.8	32.6	54.7	30.2	24.4	2.3	-	14.0	-
1年以上5年未満	224	76.3	38.8	62.9	44.2	37.1	3.6	0.9	8.0	-
中期居住者	457	78.3	36.8	61.1	55.1	42.2	4.8	0.9	7.2	0.2
5年以上10年未満	191	76.4	37.2	63.4	53.4	38.2	4.7	1.6	6.8	0.5
10年以上20年未満	266	79.7	36.5	59.4	56.4	45.1	4.9	0.4	7.5	-
長期居住者	757	81.1	36.3	55.1	59.0	41.3	10.2	0.1	4.6	2.2

問 39 地球温暖化防止のための取り組みについて、あなたが、(1) 現在取り組んでいることと、(2) 今後新たに取り組みたいと思うことについて、次の中からあてはまるものをすべて選んでください。

(1) 現在取り組んでいること

調査数	設定する	冷房の温度を夏に20度を目安にする	エアコンの清掃を行う	夏の間、遮熱塗料や断熱材の塗り替えを行う	照明器具の交換やLED電球の設置	テレビ画面の設定を明るすぎないようにする	お風呂に断熱材を入れる	シャワーは流しっぱなしにしない	電気使用の温度を低めに設定する	使用した後は、電気使用の温度を低めに設定する	冷蔵庫の扉を開けず、必要なものは買わず、断る	必要なものは買わず、断る
全体	1,529	51.4	23.5	7.6	59.2	38.1	37.9	67.6	58.3	59.3	49.6	69.3
性別												
男性	646	47.2	22.8	7.9	57.3	36.2	38.2	65.5	53.7	53.4	43.2	60.7
女性	847	54.4	24.3	7.7	61.3	40.3	38.4	69.3	62.3	64.6	54.7	76.5
その他	6	33.3	16.7	-	66.7	50.0	16.7	83.3	66.7	50.0	50.0	66.7
年代別												
10歳代	2	50.0	-	-	50.0	-	50.0	50.0	50.0	50.0	50.0	50.0
20歳代	159	47.2	11.9	5.0	45.9	38.4	35.2	66.7	49.1	62.9	42.8	69.2
30歳代	231	42.0	12.6	3.9	54.5	35.9	36.8	62.8	48.9	63.6	42.0	68.0
40歳代	300	42.0	24.3	8.3	64.3	39.0	37.3	65.0	64.0	58.7	45.7	68.3
50歳代	293	51.2	28.3	10.6	63.1	41.0	37.2	70.6	63.1	62.5	56.0	73.4
60歳代	207	67.1	29.0	9.2	65.2	36.2	39.6	72.5	63.8	60.4	55.1	72.5
70歳代以上	305	58.7	29.5	7.9	59.0	39.7	42.0	68.9	58.0	53.4	53.8	67.5
性・年代別												
男性/10・20歳代	64	43.8	12.5	6.3	40.6	35.9	39.1	64.1	54.7	59.4	37.5	59.4
30歳代	89	29.2	9.0	2.2	49.4	39.3	36.0	60.7	40.4	57.3	31.5	55.1
40歳代	139	36.0	23.0	9.4	56.1	35.3	33.8	61.2	54.0	46.8	36.0	59.7
50歳代	120	47.5	25.8	10.8	69.2	43.3	37.5	70.8	60.0	61.7	56.7	65.0
60歳代	99	63.6	31.3	7.1	62.6	32.3	39.4	70.7	56.6	55.6	48.5	60.6
70歳代以上	133	60.2	27.8	9.0	57.9	32.3	44.4	65.4	54.1	46.6	45.9	63.2
女性/10・20歳代	96	49.0	10.4	4.2	49.0	38.5	32.3	67.7	44.8	64.6	45.8	75.0
30歳代	141	50.4	14.9	5.0	58.2	34.0	37.6	64.5	54.6	68.1	48.9	76.6
40歳代	159	47.8	25.8	7.5	71.1	42.1	40.9	67.9	72.3	69.8	54.1	76.1
50歳代	172	53.5	30.2	10.5	59.3	39.0	37.2	70.3	65.1	62.8	55.2	79.1
60歳代	106	71.7	27.4	11.3	67.9	40.6	40.6	74.5	71.7	65.1	62.3	84.0
70歳代以上	171	57.3	30.4	7.0	60.2	45.6	39.8	71.3	60.8	58.5	59.6	70.8
職業別												
自営業	121	47.1	26.4	13.2	69.4	43.8	38.0	71.9	66.9	65.3	56.2	69.4
自由業	14	50.0	7.1	7.1	71.4	35.7	50.0	64.3	71.4	78.6	35.7	64.3
管理職	133	42.1	21.8	10.5	61.7	30.1	32.3	57.9	56.4	57.9	38.3	58.6
事務職	293	50.5	16.4	7.5	56.7	36.5	37.2	63.8	56.0	60.1	46.4	73.7
専門職	212	45.8	17.5	3.3	57.1	39.2	37.7	69.8	58.5	65.6	47.2	68.4
労務職・サービス職	105	48.6	24.8	8.6	49.5	32.4	41.0	64.8	56.2	56.2	47.6	66.7
パート・アルバイト	176	55.1	29.5	6.8	62.5	37.5	39.8	71.0	58.0	60.8	58.0	75.0
専業主婦(夫)	145	56.6	36.6	7.6	69.7	49.7	39.3	75.2	74.5	71.7	57.9	77.2
学生	18	55.6	11.1	11.1	61.1	50.0	33.3	77.8	44.4	44.4	33.3	77.8
無職	238	58.0	27.3	7.1	53.8	39.5	39.9	68.5	50.4	47.1	52.5	67.2
その他	20	55.0	20.0	15.0	65.0	35.0	50.0	70.0	65.0	60.0	45.0	65.0
家族人数別												
1人	375	53.6	20.0	3.5	46.4	34.4	28.3	59.2	48.5	50.7	49.9	67.2
2人	495	53.9	21.8	7.3	63.0	37.8	42.2	70.1	58.4	61.4	53.1	71.9
3人	301	48.8	27.6	10.0	64.8	44.2	41.5	74.1	66.1	66.1	48.5	73.1
4人	229	48.5	25.8	10.9	65.1	42.8	39.7	69.0	66.4	65.1	49.8	69.9
5人	60	36.7	28.3	13.3	63.3	30.0	43.3	73.3	53.3	53.3	31.7	56.7
6人以上	27	44.4	37.0	14.8	70.4	33.3	48.1	63.0	70.4	66.7	44.4	66.7
ライフステージ別												
独身期	213	45.1	10.8	4.2	46.9	36.6	29.6	64.3	45.5	58.7	38.0	63.4
家族形成期	213	41.3	17.8	7.0	58.2	38.0	44.6	63.4	56.8	67.6	44.1	70.0
家族成長前期	148	49.3	28.4	12.2	77.0	41.2	46.6	77.0	70.9	68.9	48.0	78.4
家族成長後期	82	46.3	25.6	8.5	58.5	35.4	29.3	72.0	67.1	62.2	41.5	56.1
家族成熟期	95	58.9	38.9	8.4	62.1	36.8	33.7	66.3	68.4	65.3	57.9	73.7
高齢期	353	61.2	27.8	7.4	60.3	39.4	38.5	70.8	56.7	54.1	54.4	70.3
その他	341	50.7	24.0	7.9	59.5	39.9	37.2	64.5	58.9	56.9	55.7	72.4
居住形態別												
持ち家・一戸建て	422	53.3	27.5	14.9	64.5	40.5	39.1	67.8	65.9	64.5	47.9	69.4
持ち家・共同住宅	393	51.9	27.2	6.6	67.9	37.2	39.2	72.8	63.9	64.1	52.4	74.0
民間の賃貸・一戸建て	64	42.2	26.6	6.3	53.1	39.1	40.6	60.9	53.1	51.6	48.4	64.1
民間の賃貸・共同住宅	471	48.8	15.7	2.5	50.7	36.7	36.1	64.1	51.6	55.6	47.8	67.9
公的賃貸住宅	102	58.8	27.5	4.9	54.9	42.2	37.3	70.6	43.1	46.1	55.9	68.6
社団・職員宿舎・寮	13	53.8	15.4	7.7	38.5	38.5	46.2	61.5	61.5	61.5	46.2	69.2
間借り・同居	27	37.0	29.6	18.5	59.3	44.4	40.7	63.0	55.6	59.3	51.9	63.0
その他	2	-	-	-	50.0	-	-	50.0	50.0	50.0	-	-
地域別												
北部地域	817	50.2	25.3	8.7	60.0	39.0	39.2	68.9	56.5	56.9	48.7	69.6
南部地域	675	52.4	21.6	6.7	59.0	37.9	37.0	66.2	61.0	63.3	50.7	69.9
ブロック別												
Aブロック	182	52.2	24.2	7.7	56.6	40.7	40.7	69.2	54.4	52.7	53.8	71.4
Bブロック	158	51.3	28.5	8.2	57.0	37.3	31.0	65.8	55.1	62.7	43.7	64.6
Cブロック	118	49.2	20.3	5.9	60.2	39.8	41.5	72.9	51.7	55.1	43.2	71.2
Dブロック	175	48.6	26.9	11.4	65.1	33.1	41.1	67.4	57.7	53.1	44.0	66.3
Eブロック	184	49.5	25.5	9.2	60.9	44.0	41.3	70.1	62.0	60.9	56.0	74.5
Fブロック	237	51.9	20.3	8.0	59.9	38.8	38.0	67.9	66.7	68.8	51.5	71.7
Gブロック	169	55.0	19.5	7.7	55.0	38.5	40.8	65.7	52.1	54.4	55.0	68.6
Hブロック	269	51.3	24.2	4.8	60.6	36.8	33.8	65.1	61.7	63.9	47.2	69.1
居住年数別												
短期居住者	310	50.3	13.9	4.2	50.3	34.8	34.8	63.9	55.8	63.2	48.7	68.1
1年未満	86	51.2	14.0	3.5	41.9	33.7	37.2	62.8	57.0	66.3	52.3	65.1
1年以上5年未満	224	50.0	13.8	4.5	53.6	35.3	33.9	64.3	55.4	62.1	47.3	69.2
中期居住者	457	47.0	20.6	7.0	63.5	37.9	37.9	67.8	56.2	58.9	47.9	71.3
5年以上10年未満	191	42.4	19.4	4.7	63.9	35.1	37.7	66.5	59.2	64.4	48.2	68.1
10年以上20年未満	266	50.4	21.4	8.6	63.2	39.8	38.0	68.8	54.1	54.9	47.7	73.7
長期居住者	757	54.6	29.5	9.4	60.2	39.5	39.2	69.2	60.9	58.1	51.0	68.6

問 39 地球温暖化防止のための取り組みについて、あなたが、(1) 現在取り組んでいることと、(2) 今後新たに取り組みたいと思うことについて、次の中からあてはまるものをすべて選んでください。

(1) 現在取り組んでいること (続き)

	利用する自動車などエコカーを	電気自動車や燃料電池	でできるだけ、車やバス用な	ギアを再生可能エネルギー	太陽光・太陽熱や風力	雨水利用や植物育成な	ムクシールエシアを實踐する	その他	特にな	無回答
全体	6.7	44.0	5.4	9.6	6.8	1.4	2.9	2.5		
性別										
男性	7.7	41.5	7.7	9.0	7.0	1.7	4.8	2.6		
女性	5.9	46.5	3.8	10.2	6.8	1.2	1.3	1.9		
その他	33.3	50.0	16.7	16.7	16.7	-	16.7	-		
年代別										
10歳代	-	50.0	-	-	-	-	50.0	-		
20歳代	5.7	47.8	8.2	11.9	8.2	-	5.0	-		
30歳代	5.6	44.6	3.0	9.5	6.5	1.3	3.0	0.4		
40歳代	10.3	44.3	4.7	6.7	6.0	1.7	4.3	0.3		
50歳代	6.1	46.8	7.5	11.3	8.2	1.4	1.4	0.3		
60歳代	7.2	42.5	6.8	9.2	7.7	1.9	1.0	1.9		
70歳代以上	5.2	41.3	4.3	10.5	5.9	1.6	2.6	8.5		
性・年代別										
男性/10・20歳代	6.3	42.2	10.9	10.9	9.4	-	7.8	-		
30歳代	5.6	37.1	3.4	6.7	6.7	1.1	5.6	-		
40歳代	8.6	39.6	5.8	5.0	4.3	2.9	9.4	-		
50歳代	11.7	41.7	11.7	12.5	9.2	1.7	0.8	-		
60歳代	7.1	43.4	9.1	9.1	9.1	3.0	2.0	3.0		
70歳代以上	6.0	45.1	6.8	10.5	5.3	0.8	3.8	10.5		
女性/10・20歳代	4.2	51.0	5.2	11.5	6.3	-	4.2	-		
30歳代	5.7	49.6	2.8	11.3	6.4	1.4	0.7	0.7		
40歳代	11.9	49.1	3.8	8.2	7.5	0.6	-	0.6		
50歳代	2.3	50.0	4.7	10.5	7.6	1.2	1.7	0.6		
60歳代	6.6	41.5	4.7	9.4	6.6	0.9	-	-		
70歳代以上	4.7	38.6	2.3	10.5	6.4	2.3	1.8	7.0		
職業別										
自営業	12.4	39.7	9.1	10.7	5.0	1.7	1.7	2.5		
自由業	7.1	42.9	-	-	-	-	-	-		
管理職	9.8	36.8	5.3	8.3	5.3	1.5	4.5	-		
事務職	4.1	46.8	2.7	5.8	8.2	-	3.4	0.3		
専門職	4.2	49.1	5.7	9.4	7.5	1.4	2.4	-		
労務職・サービス職	5.7	49.5	7.6	12.4	7.6	1.9	6.7	-		
パート・アルバイト	10.8	51.1	5.7	13.1	6.3	2.3	1.7	1.7		
専業主婦(夫)	8.3	37.9	6.2	13.1	9.7	0.7	0.7	3.4		
学生	5.6	33.3	16.7	16.7	16.7	-	-	-		
無職	5.5	43.7	5.5	8.8	5.0	2.1	3.4	7.1		
その他	-	30.0	10.0	5.0	10.0	5.0	5.0	-		
家族人数別										
1人	3.7	42.7	4.0	5.3	5.6	2.1	4.5	2.9		
2人	6.5	48.7	6.9	10.9	8.3	2.2	2.2	2.4		
3人	10.0	45.5	6.3	11.3	7.3	0.7	2.0	1.0		
4人	7.9	43.7	3.9	11.4	7.0	-	2.2	1.3		
5人	6.7	26.7	8.3	10.0	5.0	-	1.7	1.7		
6人以上	11.1	18.5	3.7	14.8	3.7	-	7.4	-		
ライフステージ別										
独身期	4.2	46.0	5.2	9.4	6.6	0.9	5.6	0.5		
家族形成期	8.9	46.0	6.6	11.3	7.5	0.5	2.8	-		
家族成長前期	10.1	45.3	6.1	7.4	6.1	0.7	0.7	-		
家族成長後期	8.5	26.8	2.4	11.0	6.1	-	2.4	2.4		
家族成熟期	9.5	46.3	8.4	10.5	4.2	-	1.1	1.1		
高齢期	5.1	41.9	4.2	10.5	5.7	1.7	2.5	5.9		
その他	6.2	49.0	6.2	7.9	9.7	3.2	3.5	-		
居住形態別										
持ち家・一戸建て	8.3	39.6	7.6	12.8	5.7	0.9	1.7	4.0		
持ち家・共同住宅	6.1	43.8	4.1	7.4	6.1	1.0	1.5	1.3		
民間の賃貸・一戸建て	10.9	50.0	10.9	15.6	9.4	1.6	4.7	-		
民間の賃貸・共同住宅	5.1	48.0	4.0	7.0	7.0	1.5	4.5	1.1		
公的賃貸住宅	9.8	45.1	5.9	11.8	11.8	2.9	2.0	5.9		
社団・職員宿舎・寮	15.4	46.2	15.4	15.4	23.1	7.7	7.7	-		
間借り・同居	-	48.1	3.7	18.5	7.4	3.7	7.4	-		
その他	-	-	-	-	-	-	50.0	-		
地域別										
北部地域	8.3	42.7	6.2	11.3	6.9	1.3	2.6	3.2		
南部地域	5.0	46.2	4.7	7.7	7.1	1.5	3.3	0.9		
ブロック別										
Aブロック	8.2	46.2	6.0	10.4	8.8	1.6	2.2	3.8		
Bブロック	5.1	34.2	5.7	14.6	5.1	0.6	3.8	2.5		
Cブロック	11.0	47.5	5.1	8.5	4.2	2.5	1.7	3.4		
Dブロック	7.4	44.0	6.3	8.0	5.7	1.1	3.4	2.3		
Eブロック	10.3	42.4	7.6	14.1	9.2	1.1	1.6	3.8		
Fブロック	6.3	48.1	4.6	7.6	7.2	1.7	3.4	1.3		
Gブロック	6.5	47.3	5.9	9.5	6.5	1.2	5.3	0.6		
Hブロック	3.0	43.9	4.1	6.7	7.4	1.5	1.9	0.7		
居住年数別										
短期居住者	6.1	50.3	5.5	8.4	5.8	-	3.5	0.3		
1年未満	5.8	51.2	3.5	7.0	4.7	-	3.5	-		
1年以上5年未満	6.3	50.0	6.3	8.9	6.3	-	3.6	0.4		
中期居住者	7.4	45.1	5.9	7.2	8.5	2.2	2.4	0.9		
5年以上10年未満	6.8	46.6	5.8	7.3	7.9	2.6	0.5	1.0		
10年以上20年未満	7.9	44.0	6.0	7.1	9.0	1.9	3.8	0.8		
長期居住者	6.5	41.0	5.2	11.6	6.2	1.6	2.9	4.2		

問 39 地球温暖化防止のための取り組みについて、あなたが、(1) 現在取り組んでいることと、(2) 今後新たに取り組みたいと思うことについて、次の中からあてはまるものをすべて選んでください。

(2) 今後新たに取り組みたいと思うこと

	調査数	設定する	冷房の温度を夏に20度を目安にする	月2回程度の清掃を行う	エアコンフィルターを掃除する	夏の間、遮熱塗料や断熱材の塗り替えを行う	照明器具の交換やLED電球に換える	白熱電球を省エネ電球に換える	テレビ画面を明るすぎないように設定する	お風呂に断熱材を入れる	シャワーは流しっぱなしにしないようにする	電気便座の温度を低めに設定する	使用した後は、電気便座のふたを閉める	冷蔵庫の扉を開けすぎないようにする	断熱材の隙間を詰める	不要なものは買わず、必要なものは買わず、レジ袋は	
全体	1,529	18.2	40.4	27.4	16.2	16.9	15.4	11.4	8.4	10.2	18.8	9.9					
性別																	
男性	646	18.1	36.8	29.4	17.3	17.0	14.9	10.1	8.8	10.8	18.0	11.8					
女性	847	18.9	43.6	26.7	15.7	17.2	16.5	12.9	8.5	10.0	19.8	8.9					
その他	6	-	-	16.7	16.7	-	-	16.7	-	-	16.7	-	-	16.7	-	-	-
年代別																	
10歳代	2	-	50.0	50.0	-	50.0	-	-	-	-	-	-	-	-	-	-	-
20歳代	159	22.6	47.8	35.2	16.4	20.1	19.5	15.7	12.6	10.1	21.4	10.1					
30歳代	231	23.8	50.6	29.0	18.2	19.9	17.3	14.7	15.6	10.8	19.5	11.3					
40歳代	300	23.3	37.7	28.0	14.7	16.0	14.7	13.0	9.0	11.3	16.7	10.7					
50歳代	293	19.5	40.6	28.3	18.4	19.1	18.1	11.9	6.1	9.2	18.4	9.6					
60歳代	207	12.6	41.5	28.5	15.9	20.3	17.9	10.1	6.8	11.1	21.3	13.5					
70歳代以上	305	10.8	30.8	21.3	14.8	10.2	10.2	6.9	4.6	9.8	19.0	6.9					
性・年代別																	
男性/10・20歳代	64	23.4	43.8	34.4	15.6	21.9	18.8	10.9	10.9	9.4	20.3	12.5					
30歳代	89	23.6	43.8	30.3	21.3	16.9	16.9	13.5	15.7	7.9	18.0	10.1					
40歳代	139	22.3	36.0	27.3	18.7	15.1	15.1	12.2	10.1	12.9	18.0	12.9					
50歳代	120	19.2	40.0	32.5	16.7	19.2	18.3	10.0	5.8	10.0	11.7	12.5					
60歳代	99	13.1	29.3	31.3	16.2	22.2	15.2	7.1	7.1	10.1	21.2	18.2					
70歳代以上	133	10.5	32.3	24.1	15.0	11.3	8.3	7.5	6.0	12.8	20.3	6.0					
女性/10・20歳代	96	21.9	51.0	35.4	16.7	19.8	19.8	18.8	13.5	10.4	21.9	8.3					
30歳代	141	24.1	55.3	28.4	16.3	22.0	17.7	14.9	15.6	12.8	20.6	12.1					
40歳代	159	24.5	39.6	28.9	11.3	17.0	14.5	13.8	8.2	10.1	15.7	8.8					
50歳代	172	19.8	41.3	25.6	19.2	19.2	18.0	13.4	6.4	8.7	23.3	7.6					
60歳代	106	12.3	53.8	26.4	16.0	18.9	20.8	13.2	6.6	12.3	20.8	9.4					
70歳代以上	171	11.1	29.8	19.3	14.6	9.4	11.7	6.4	3.5	7.6	18.1	7.6					
職業別																	
自営業	121	19.0	40.5	30.6	14.9	16.5	19.8	10.7	8.3	10.7	19.8	10.7					
自由業	14	28.6	64.3	7.1	7.1	7.1	7.1	7.1	7.1	-	14.3	7.1					
管理職	133	20.3	33.1	27.8	14.3	19.5	18.0	12.8	7.5	10.5	21.1	11.3					
事務職	293	20.1	47.4	27.0	15.4	14.7	14.3	11.9	8.2	11.3	18.8	9.2					
専門職	212	22.2	44.3	34.4	19.3	21.7	17.9	15.1	12.3	9.4	19.8	12.7					
労務職・サービス職	105	15.2	41.0	32.4	26.7	26.7	18.1	15.2	10.5	11.4	19.0	11.4					
パート・アルバイト	176	20.5	43.8	29.5	15.3	20.5	19.3	13.1	9.1	9.7	18.8	8.5					
専業主婦(夫)	145	16.6	33.1	24.1	13.1	12.4	15.2	9.0	6.2	6.9	17.9	7.6					
学生	18	33.3	61.1	38.9	11.1	27.8	38.9	22.2	33.3	27.8	33.3	22.2					
無職	238	11.8	31.5	21.8	17.6	11.3	8.8	7.6	5.0	10.5	17.2	9.2					
その他	20	15.0	55.0	30.0	10.0	15.0	10.0	10.0	15.0	25.0	20.0	15.0					
家族人数別																	
1人	375	16.3	36.8	25.1	20.8	15.5	10.4	14.1	7.7	8.3	18.1	9.6					
2人	495	17.0	45.5	28.5	15.6	17.0	15.2	9.1	7.9	10.7	19.0	8.9					
3人	301	21.6	41.9	29.6	16.9	19.3	20.9	13.6	9.3	11.0	19.6	12.3					
4人	229	18.3	38.9	29.3	13.1	16.2	21.0	10.5	9.2	11.4	17.5	10.0					
5人	60	33.3	35.0	28.3	11.7	25.0	16.7	10.0	16.7	13.3	23.3	13.3					
6人以上	27	18.5	25.9	22.2	7.4	14.8	3.7	22.2	7.4	11.1	25.9	7.4					
ライフステージ別																	
独身期	213	21.1	47.4	32.4	17.4	19.2	16.0	15.5	12.7	10.3	21.6	13.1					
家族形成期	213	26.8	49.8	32.4	16.0	19.2	18.8	15.0	15.0	11.3	16.4	8.5					
家族成長前期	148	18.9	33.1	25.0	10.8	14.9	16.2	8.1	6.1	10.1	16.9	8.8					
家族成長後期	82	17.1	41.5	32.9	19.5	22.0	26.8	11.0	7.3	9.8	25.6	18.3					
家族成熟期	95	17.9	40.0	33.7	18.9	28.4	28.4	13.7	8.4	9.5	21.1	10.5					
高齢期	353	12.2	33.7	24.1	15.6	10.8	11.6	8.2	5.4	10.8	20.1	8.5					
その他	341	19.4	41.6	25.5	18.8	17.0	12.9	13.2	7.9	9.4	16.4	9.7					
居住形態別																	
持ち家・一戸建て	422	17.5	39.3	28.9	14.9	18.0	17.3	11.1	8.8	10.7	21.8	10.7					
持ち家・共同住宅	393	17.6	38.4	26.2	15.5	17.3	16.0	9.9	9.9	12.0	17.8	9.2					
民間の賃貸・一戸建て	64	20.3	40.6	34.4	18.8	17.2	21.9	17.2	7.8	12.5	10.9	14.1					
民間の賃貸・共同住宅	471	20.0	44.8	26.8	17.4	16.8	12.1	13.2	7.6	8.7	18.5	9.6					
公的賃貸住宅	102	14.7	32.4	26.5	17.6	10.8	16.7	8.8	6.9	7.8	20.6	10.8					
社団・職員宿舎・寮	13	30.8	53.8	46.2	23.1	30.8	38.5	15.4	15.4	15.4	23.1	15.4					
間借り・同居	27	29.6	40.7	33.3	22.2	22.2	25.9	18.5	11.1	14.8	14.8	11.1					
その他	2	-	50.0	-	-	-	-	-	-	-	-	-					
地域別																	
北部地域	817	18.2	38.2	28.3	15.7	17.4	16.9	10.5	9.4	11.3	18.7	9.9					
南部地域	675	18.8	43.6	27.3	17.3	16.7	14.5	13.0	7.7	9.3	19.4	10.4					
ブロック別																	
Aブロック	182	19.2	43.4	34.6	15.4	18.7	18.1	10.4	10.4	15.9	17.0	7.1					
Bブロック	158	13.9	31.6	27.2	16.5	15.2	19.6	11.4	8.9	5.7	21.5	12.7					
Cブロック	118	23.7	40.7	26.3	19.5	22.9	19.5	11.0	15.3	15.3	27.1	9.3					
Dブロック	175	15.4	37.1	26.3	9.7	16.6	17.7	9.7	8.6	11.4	16.0	12.0					
Eブロック	184	20.1	38.0	26.1	18.5	15.2	10.9	10.3	6.0	8.7	15.2	8.7					
Fブロック	237	19.0	48.1	28.7	17.7	19.8	16.0	14.8	6.3	10.1	19.4	7.6					
Gブロック	169	16.0	43.2	26.0	17.2	11.2	9.5	7.1	7.1	8.9	16.0	12.4					
Hブロック	269	20.4	39.8	26.8	17.1	17.5	16.4	15.2	9.3	8.9	21.6	11.5					
居住年数別																	
短期居住者	310	22.9	48.1	31.9	19.7	19.4	14.8	14.2	9.4	9.0	17.1	10.3					
1年未満	86	20.9	50.0	33.7	19.8	20.9	19.8	19.8	11.6	10.5	19.8	16.3					
1年以上5年未満	224	23.7	47.3	31.3	19.6	18.8	12.9	12.1	8.5	8.5	16.1	8.0					
中期居住者	457	18.8	42.0	24.9	13.1	16.6	16.0	12.7	10.3	10.5	17.5	8.8					
5年以上10年未満	191	22.5	44.0	28.8	12.6	18.8	17.8	15.2	13.1	11.0	18.8	11.0					
10年以上20年未満	266	16.2	40.6	22.2	13.5	15.0	14.7	10.9	8.3	10.2	16.5	7.1					
長期居住者	757	16.0	36.1	27.1	16.8	16.2	15.5	9.6	7.0	10.6	20.3	10.6					

問 39 地球温暖化防止のための取り組みについて、あなたが、(1) 現在取り組んでいることと、(2) 今後新たに取り組みたいと思うことについて、次の中からあてはまるものをすべて選んでください。

(2) 今後新たに取り組みたいと思うこと(続き)

	利用する自動車などエコカーを電池	電気自動車や燃料電池	で使えるだけ、充電する	ギアをなるべく利用する	太陽光・太陽熱や風力	雨水利用や植物育成など	ムクシールやエアウォール	その他	特にない	無回答
全体	29.0	11.4	32.4	27.8	23.1	1.2	8.0	15.6		
性別										
男性	31.9	13.8	33.4	28.9	25.5	1.4	10.8	14.9		
女性	28.0	9.7	32.7	27.6	22.0	1.2	5.7	15.0		
その他	-	-	-	16.7	-	-	16.7	16.7		
年代別										
10歳代	50.0	-	50.0	50.0	50.0	-	50.0	-		
20歳代	32.7	10.7	35.2	28.9	30.2	0.6	10.1	6.3		
30歳代	29.0	12.1	35.5	29.0	24.7	3.0	10.8	8.7		
40歳代	26.0	11.0	35.0	27.0	25.0	0.7	10.7	12.7		
50歳代	34.8	11.3	36.5	30.7	23.5	1.7	7.8	8.5		
60歳代	38.6	15.5	35.3	33.3	24.2	-	4.3	14.0		
70歳代以上	20.3	9.2	22.3	22.0	16.4	1.3	4.3	33.4		
性・年代別										
男性/10・20歳代	39.1	18.8	35.9	34.4	32.8	-	14.1	4.7		
30歳代	31.5	11.2	37.1	32.6	25.8	2.2	18.0	7.9		
40歳代	27.3	15.1	36.0	30.2	27.3	1.4	13.7	10.1		
50歳代	37.5	15.0	37.5	30.0	27.5	3.3	9.2	9.2		
60歳代	38.4	15.2	33.3	27.3	24.2	-	6.1	16.2		
70歳代以上	24.1	9.8	24.1	23.3	19.5	0.8	6.8	33.1		
女性/10・20歳代	29.2	5.2	35.4	26.0	29.2	1.0	8.3	7.3		
30歳代	27.7	12.8	34.8	27.0	24.1	3.5	6.4	9.2		
40歳代	25.2	7.5	34.6	24.5	23.3	-	7.5	14.5		
50歳代	33.1	8.7	36.0	30.8	20.9	0.6	7.0	8.1		
60歳代	39.6	16.0	37.7	39.6	24.5	-	2.8	11.3		
70歳代以上	17.5	8.8	21.1	21.1	14.0	1.8	2.3	33.3		
職業別										
自営業	36.4	19.8	43.8	40.5	33.1	0.8	5.8	19.0		
自由業	42.9	-	28.6	14.3	14.3	-	14.3	-		
管理職	32.3	13.5	33.8	25.6	24.1	3.0	12.8	11.3		
事務職	27.3	9.6	37.2	28.7	24.6	0.3	8.5	11.6		
専門職	35.8	10.4	38.7	31.1	27.4	0.9	10.4	7.5		
労務職・サービス職	35.2	13.3	37.1	33.3	28.6	1.0	8.6	12.4		
パート・アルバイト	27.8	7.4	31.3	28.4	24.4	1.7	6.3	11.9		
専業主婦(夫)	26.2	14.5	24.8	24.8	16.6	1.4	6.9	16.6		
学生	44.4	16.7	44.4	38.9	22.2	-	-	-		
無職	20.2	8.8	20.6	20.6	14.7	1.3	5.9	28.6		
その他	45.0	20.0	30.0	35.0	30.0	5.0	10.0	5.0		
家族人数別										
1人	24.5	9.3	26.1	25.3	18.7	1.1	11.2	19.2		
2人	29.7	10.3	32.9	27.7	22.8	1.8	5.7	13.3		
3人	31.9	13.6	37.2	31.6	27.2	1.0	8.6	12.6		
4人	31.4	10.9	38.9	30.1	25.3	0.9	6.6	12.2		
5人	41.7	21.7	36.7	28.3	31.7	-	6.7	15.0		
6人以上	33.3	22.2	25.9	25.9	25.9	3.7	14.8	18.5		
ライフステージ別										
独身期	31.0	8.9	34.3	29.1	26.8	1.4	11.7	9.4		
家族形成期	31.5	13.6	38.0	30.0	28.6	1.9	9.9	6.1		
家族成長前期	29.1	10.1	36.5	27.0	25.7	1.4	6.8	14.2		
家族成長後期	32.9	18.3	39.0	31.7	26.8	-	11.0	12.2		
家族成熟期	41.1	16.8	37.9	38.9	30.5	-	6.3	7.4		
高齢期	24.6	12.2	26.3	24.6	19.0	1.1	4.2	27.5		
その他	30.2	8.8	33.1	28.4	20.5	1.8	9.4	10.6		
居住形態別										
持ち家・一戸建て	32.9	15.4	35.3	31.5	24.6	0.9	5.7	16.6		
持ち家・共同住宅	31.0	10.4	33.3	27.2	23.4	1.8	8.1	12.0		
民間の賃貸・一戸建て	23.4	7.8	28.1	26.6	21.9	-	14.1	12.5		
民間の賃貸・共同住宅	27.2	9.3	31.2	26.3	22.7	1.3	9.6	15.1		
公的賃貸住宅	19.6	7.8	26.5	21.6	17.6	1.0	2.9	22.5		
社団・職員宿舎・寮	23.1	23.1	30.8	38.5	23.1	7.7	15.4	-		
間借り・同居	48.1	14.8	55.6	44.4	40.7	-	7.4	18.5		
その他	50.0	-	-	-	-	-	50.0	-		
地域別										
北部地域	28.5	11.8	32.3	27.4	23.9	1.1	7.2	17.1		
南部地域	30.8	11.0	33.6	29.0	22.8	1.5	8.9	12.0		
ブロック別										
Aブロック	32.4	12.6	35.7	36.3	29.7	1.1	6.0	18.1		
Bブロック	29.7	15.2	30.4	23.4	20.9	0.6	8.9	19.6		
Cブロック	28.8	12.7	37.3	26.3	30.5	1.7	5.9	11.9		
Dブロック	23.4	7.4	27.4	24.0	17.1	1.1	8.0	20.0		
Eブロック	28.3	11.4	32.1	26.1	22.8	1.1	7.1	14.7		
Fブロック	35.0	11.4	39.2	33.8	25.3	1.7	8.0	13.9		
Gブロック	29.6	8.3	30.2	26.0	20.1	1.2	9.5	11.8		
Hブロック	27.9	12.3	30.9	26.8	22.3	1.5	9.3	10.4		
居住年数別										
短期居住者	31.6	10.3	36.1	29.4	28.1	0.6	10.6	7.4		
1年未満	34.9	16.3	41.9	33.7	31.4	1.2	9.3	4.7		
1年以上5年未満	30.4	8.0	33.9	27.7	26.8	0.4	11.2	8.5		
中期居住者	26.9	9.4	31.7	26.5	21.9	1.5	9.2	12.9		
5年以上10年未満	26.7	9.9	32.5	26.2	23.0	2.1	7.9	13.6		
10年以上20年未満	27.1	9.0	31.2	26.7	21.1	1.1	10.2	12.4		
長期居住者	29.3	12.9	31.4	28.0	21.8	1.3	6.2	20.6		



問 40 あなたは、地球温暖化防止や、緑を守り育て、生物を大切にするための地域活動や講習会に参加したことがありますか。次の中からあてはまるものを1つ選んでください。

問 41 「生物多様性」という言葉をご存じですか。次の中からあてはまるものを1つ選んでください。

	調査数	参加したことがある	参加したことがない	無回答
全体	1,529	5.6	92.0	2.4
性別				
男性	646	5.9	91.6	2.5
女性	847	5.4	92.9	1.7
その他	6	-	100.0	-
年代別				
10歳代	2	-	100.0	-
20歳代	159	6.9	92.5	0.6
30歳代	231	5.2	94.4	0.4
40歳代	300	4.0	95.7	0.3
50歳代	293	6.5	92.8	0.7
60歳代	207	3.9	95.2	1.0
70歳代以上	305	7.2	84.9	7.9
性・年代別				
男性／10・20歳代	64	7.8	90.6	1.6
30歳代	89	3.4	96.6	-
40歳代	139	4.3	95.7	-
50歳代	120	6.7	91.7	1.7
60歳代	99	6.1	92.9	1.0
70歳代以上	133	7.5	83.5	9.0
女性／10・20歳代	96	6.3	93.8	-
30歳代	141	6.4	92.9	0.7
40歳代	159	3.8	95.6	0.6
50歳代	172	6.4	93.6	-
60歳代	106	1.9	97.2	0.9
70歳代以上	171	7.0	86.5	6.4
職業別				
自営業	121	1.7	96.7	1.7
自由業	14	14.3	85.7	-
管理職	133	8.3	89.5	2.3
事務職	293	4.8	95.2	-
専門職	212	6.6	93.4	-
労務職・サービス職	105	6.7	93.3	-
パート・アルバイト	176	6.3	90.9	2.8
専業主婦（夫）	145	4.8	93.1	2.1
学生	18	-	100.0	-
無職	238	5.0	89.9	5.0
その他	20	5.0	85.0	10.0
家族人数別				
1人	375	6.4	91.2	2.4
2人	495	6.1	91.7	2.2
3人	301	5.0	94.0	1.0
4人	229	3.5	95.2	1.3
5人	60	6.7	90.0	3.3
6人以上	27	11.1	85.2	3.7
ライフステージ別				
独身期	213	6.1	93.9	-
家族形成期	213	5.2	94.4	0.5
家族成長前期	148	5.4	93.9	0.7
家族成長後期	82	7.3	90.2	2.4
家族成熟期	95	2.1	96.8	1.1
高齢期	353	6.8	87.8	5.4
その他	341	5.3	94.4	0.3
居住形態別				
持ち家・一戸建て	422	4.7	92.4	2.8
持ち家・共同住宅	393	5.3	93.6	1.0
民間の賃貸・一戸建て	64	9.4	89.1	1.6
民間の賃貸・共同住宅	471	5.3	93.4	1.3
公的賃貸住宅	102	7.8	87.3	4.9
社団・職員宿舎・寮	13	7.7	92.3	-
間借り・同居	27	7.4	85.2	7.4
その他	2	-	50.0	50.0
地域別				
北部地域	817	5.6	91.9	2.4
南部地域	675	5.6	93.0	1.3
ブロック別				
Aブロック	182	5.5	90.1	4.4
Bブロック	158	3.8	94.3	1.9
Cブロック	118	5.9	92.4	1.7
Dブロック	175	6.3	92.6	1.1
Eブロック	184	6.5	90.8	2.7
Fブロック	237	6.3	92.4	1.3
Gブロック	169	6.5	92.9	0.6
Hブロック	269	4.5	93.7	1.9
居住年数別				
短期居住者	310	7.1	92.9	-
1年未満	86	5.8	94.2	-
1年以上5年未満	224	7.6	92.4	-
中期居住者	457	4.2	93.7	2.2
5年以上10年未満	191	5.8	92.1	2.1
10年以上20年未満	266	3.0	94.7	2.3
長期居住者	757	5.9	90.6	3.4

	調査数	言葉の意味を知っている	意味は知らないが言葉	聞いたこともない	無回答
全体	1,529	28.9	33.1	35.3	2.7
男性	646	32.0	33.1	32.2	2.6
女性	847	27.0	32.9	37.9	2.1
その他	6	50.0	33.3	16.7	-
10歳代	2	-	50.0	50.0	-
20歳代	159	41.5	28.3	29.6	0.6
30歳代	231	42.0	30.3	27.3	0.4
40歳代	300	34.0	29.0	36.7	0.3
50歳代	293	27.0	33.4	38.2	1.4
60歳代	207	20.3	40.1	38.6	1.0
70歳代以上	305	17.4	36.1	37.7	8.9
男性／10・20歳代	64	43.8	26.6	28.1	1.6
30歳代	89	49.4	24.7	25.8	-
40歳代	139	33.8	32.4	33.8	-
50歳代	120	32.5	35.0	30.0	2.5
60歳代	99	20.2	45.5	33.3	1.0
70歳代以上	133	21.8	31.6	37.6	9.0
女性／10・20歳代	96	39.6	30.2	30.2	-
30歳代	141	36.9	34.0	28.4	0.7
40歳代	159	33.3	26.4	39.6	0.6
50歳代	172	23.3	32.0	44.2	0.6
60歳代	106	20.8	34.0	44.3	0.9
70歳代以上	171	14.0	39.8	38.0	8.2
自営業	121	20.7	33.9	43.8	1.7
自由業	14	50.0	28.6	21.4	-
管理職	133	45.1	30.8	21.8	2.3
事務職	293	36.9	29.4	33.8	-
専門職	212	42.0	32.1	25.9	-
労務職・サービス職	105	21.0	35.2	42.9	1.0
パート・アルバイト	176	21.0	30.1	46.0	2.8
専業主婦（夫）	145	22.8	40.0	34.5	2.8
学生	18	50.0	16.7	33.3	-
無職	238	16.4	38.2	39.1	6.3
その他	20	20.0	40.0	30.0	10.0
1人	375	29.3	33.9	33.9	2.9
2人	495	28.5	32.3	36.4	2.8
3人	301	30.6	35.9	32.6	1.0
4人	229	32.3	29.3	37.1	1.3
5人	60	21.7	33.3	41.7	3.3
6人以上	27	25.9	22.2	48.1	3.7
独身期	213	42.7	29.6	27.7	-
家族形成期	213	39.4	30.0	30.0	0.5
家族成長前期	148	38.5	30.4	30.4	0.7
家族成長後期	82	20.7	31.7	45.1	2.4
家族成熟期	95	18.9	37.9	41.1	2.1
高齢期	353	18.4	36.5	39.4	5.7
その他	341	28.7	34.0	36.7	0.6
持ち家・一戸建て	422	22.3	32.5	41.9	3.3
持ち家・共同住宅	393	31.8	32.6	34.6	1.0
民間の賃貸・一戸建て	64	35.9	29.7	32.8	1.6
民間の賃貸・共同住宅	471	35.0	32.9	30.4	1.7
公的賃貸住宅	102	20.6	37.3	36.3	5.9
社団・職員宿舎・寮	13	23.1	46.2	30.8	-
間借り・同居	27	25.9	37.0	29.6	7.4
その他	2	-	-	50.0	50.0
北部地域	817	25.0	32.8	39.4	2.8
南部地域	675	34.7	33.3	30.4	1.6
Aブロック	182	21.4	31.9	41.2	5.5
Bブロック	158	23.4	38.0	37.3	1.3
Cブロック	118	25.4	39.8	32.2	2.5
Dブロック	175	27.4	31.4	40.0	1.1
Eブロック	184	27.2	26.1	43.5	3.3
Fブロック	237	36.3	33.8	27.8	2.1
Gブロック	169	31.4	35.5	32.5	0.6
Hブロック	269	35.3	31.6	31.2	1.9
短期居住者	310	38.7	33.9	27.4	-
1年未満	86	34.9	41.9	23.3	-
1年以上5年未満	224	40.2	30.8	29.0	-
中期居住者	457	37.2	31.3	29.3	2.2
5年以上10年未満	191	38.7	33.5	25.7	2.1
10年以上20年未満	266	36.1	29.7	32.0	2.3
長期居住者	757	19.9	33.9	42.0	4.1

問 42 あなたは、SDGs（持続可能な開発目標）について、どのくらいご自身の行動と関わりがありますか。  
次の中からあてはまるものを1つ選んでください。

	調査数	た い が る こ と が あ る	S D G s の 普 段 の 生 活 に つ い て	S D G s に つ い て 知 つ て お り 、 S D G s の 取 り 入 れ て な い	S D G s に つ い て 知 つ て お り 、 S D G s の 取 り 入 れ て な い	S D G s に つ い て 知 つ て お り 、 S D G s の 取 り 入 れ て な い	S D G s に つ い て 知 つ て お り 、 S D G s の 取 り 入 れ て な い	無 回 答
全 体	1,529	30.5	39.0	13.7	12.1	4.6		
性別								
男性	646	26.3	41.6	15.2	12.7	4.2		
女性	847	34.8	37.1	12.5	11.3	4.3		
その他	6	16.7	50.0	16.7	16.7	-		
年代別								
10歳代	2	-	50.0	-	50.0	-		
20歳代	159	31.4	48.4	13.2	5.7	1.3		
30歳代	231	34.6	49.4	11.7	3.9	0.4		
40歳代	300	39.7	39.7	13.3	6.7	0.7		
50歳代	293	39.2	40.6	11.6	7.5	1.0		
60歳代	207	31.9	31.9	19.8	13.5	2.9		
70歳代以上	305	11.8	28.9	14.1	29.2	16.1		
性・年代別								
男性／10・20歳代	64	26.6	51.6	12.5	7.8	1.6		
30歳代	89	28.1	58.4	10.1	3.4	-		
40歳代	139	36.0	44.6	10.8	8.6	-		
50歳代	120	30.8	41.7	16.7	9.2	1.7		
60歳代	99	25.3	30.3	27.3	13.1	4.0		
70歳代以上	133	12.0	30.8	14.3	27.8	15.0		
女性／10・20歳代	96	34.4	46.9	13.5	4.2	1.0		
30歳代	141	39.0	43.3	12.8	4.3	0.7		
40歳代	159	42.8	35.2	15.7	5.0	1.3		
50歳代	172	45.3	39.5	8.1	6.4	0.6		
60歳代	106	38.7	34.0	11.3	14.2	1.9		
70歳代以上	171	11.7	27.5	14.0	30.4	16.4		
職業別								
自営業	121	29.8	39.7	10.7	17.4	2.5		
自由業	14	42.9	50.0	7.1	-	-		
管理職	133	45.9	42.1	6.0	3.8	2.3		
事務職	293	41.3	46.1	7.5	4.4	0.7		
専門職	212	33.5	49.1	16.0	1.4	-		
労務職・サービス職	105	22.9	37.1	21.9	18.1	-		
パート・アルバイト	176	27.3	32.4	17.0	18.2	5.1		
専業主婦（夫）	145	33.1	30.3	17.9	12.4	6.2		
学生	18	38.9	50.0	11.1	-	-		
無職	238	14.7	29.8	17.2	26.1	12.2		
その他	20	20.0	45.0	20.0	5.0	10.0		
家族人数別								
1人	375	27.2	43.2	13.3	10.7	5.6		
2人	495	29.3	37.6	16.2	12.7	4.2		
3人	301	34.9	39.2	12.3	12.0	1.7		
4人	229	38.9	39.3	11.4	8.3	2.2		
5人	60	26.7	30.0	18.3	18.3	6.7		
6人以上	27	29.6	29.6	3.7	29.6	7.4		
ライフステージ別								
独身期	213	31.5	52.1	10.8	5.2	0.5		
家族形成期	213	35.7	45.1	13.1	5.2	0.9		
家族成長前期	148	47.3	35.8	10.8	4.7	1.4		
家族成長後期	82	31.7	39.0	19.5	6.1	3.7		
家族成熟期	95	29.5	36.8	16.8	13.7	3.2		
高齢期	353	18.4	30.0	15.9	25.5	10.2		
その他	341	37.5	41.3	12.6	7.9	0.6		
居住形態別								
持ち家・一戸建て	422	27.5	34.6	13.5	17.5	6.9		
持ち家・共同住宅	393	34.9	38.9	15.5	8.7	2.0		
民間の賃貸・一戸建て	64	32.8	43.8	10.9	7.8	4.7		
民間の賃貸・共同住宅	471	31.2	45.4	13.0	7.9	2.5		
公的賃貸住宅	102	28.4	26.5	13.7	23.5	7.8		
社団・職員宿舎・寮	13	46.2	23.1	23.1	7.7	-		
間借り・同居	27	29.6	44.4	11.1	7.4	7.4		
その他	2	-	-	-	50.0	50.0		
地域別								
北部地域	817	28.8	37.1	13.8	15.4	4.9		
南部地域	675	34.1	41.5	13.8	7.9	2.8		
ブロック別								
Aブロック	182	27.5	35.7	16.5	13.2	7.1		
Bブロック	158	27.8	33.5	17.7	18.4	2.5		
Cブロック	118	24.6	39.8	12.7	18.6	4.2		
Dブロック	175	30.3	38.3	10.3	15.4	5.7		
Eブロック	184	32.1	38.6	12.0	13.0	4.3		
Fブロック	237	38.8	39.2	11.4	7.2	3.4		
Gブロック	169	29.0	47.3	14.2	7.7	1.8		
Hブロック	269	33.1	39.8	15.6	8.6	3.0		
居住年数別								
短期居住者	310	32.6	50.6	11.9	4.8	-		
1年未満	86	29.1	51.2	14.0	5.8	-		
1年以上5年未満	224	33.9	50.4	11.2	4.5	-		
中期居住者	457	38.9	39.4	12.7	6.6	2.4		
5年以上10年未満	191	37.7	40.3	14.7	5.8	1.6		
10年以上20年未満	266	39.8	38.7	11.3	7.1	3.0		
長期居住者	757	24.7	34.1	15.1	18.4	7.8		

〔問42で2・3と答えた方に〕  
 問 42-1 SDGsの目標を達成するために、具体的な行動を起こしていない理由について、次の中からあてはまるものを  
 1つ選んでください。

	調査数	らばて S D 良 D い G か体的 わ的 かに目 ら何を いす対 かれし	で S き D る G と s 思の わ取 ない組 か目 ら標 かに ら貢 ら献	標自 だ分 とは 思は う関 か係 らの ない 目	て S よ D く G 知 s ら r ない か標 ら目 か標 ら目	そ の 他	無 回 答
全体	806	54.2	16.6	2.9	19.5	5.6	1.2
性別							
男性	367	46.6	19.6	4.4	19.9	8.4	1.1
女性	420	61.2	14.0	1.4	19.0	2.9	1.4
その他	4	25.0	-	25.0	25.0	25.0	-
年代別							
10歳代	1	-	100.0	-	-	-	-
20歳代	98	51.0	20.4	5.1	20.4	3.1	-
30歳代	141	50.4	21.3	2.1	15.6	10.6	-
40歳代	159	45.3	20.1	3.8	21.4	7.5	1.9
50歳代	153	60.8	13.7	2.0	17.0	5.2	1.3
60歳代	107	63.6	8.4	1.9	21.5	3.7	0.9
70歳代以上	131	55.7	13.7	3.1	22.9	1.5	3.1
性・年代別							
男性／10・20歳代	41	41.5	29.3	4.9	22.0	2.4	-
30歳代	61	42.6	21.3	3.3	9.8	23.0	-
40歳代	77	37.7	28.6	5.2	20.8	5.2	2.6
50歳代	70	58.6	12.9	4.3	15.7	8.6	-
60歳代	57	52.6	10.5	3.5	26.3	7.0	-
70歳代以上	60	45.0	16.7	5.0	26.7	3.3	3.3
女性／10・20歳代	58	56.9	15.5	5.2	19.0	3.4	-
30歳代	79	57.0	21.5	-	20.3	1.3	-
40歳代	81	53.1	12.3	2.5	22.2	8.6	1.2
50歳代	82	63.4	14.6	-	17.1	2.4	2.4
60歳代	48	77.1	6.3	-	14.6	-	2.1
70歳代以上	71	64.8	11.3	1.4	19.7	-	2.8
職業別							
自営業	61	59.0	13.1	4.9	19.7	3.3	-
自由業	8	75.0	-	-	12.5	12.5	-
管理職	64	51.6	25.0	3.1	6.3	12.5	1.6
事務職	157	55.4	17.8	1.9	16.6	7.6	0.6
専門職	138	50.7	18.1	2.9	19.6	8.0	0.7
労務職・サービス職	62	58.1	12.9	6.5	21.0	1.6	-
パート・アルバイト	87	48.3	19.5	3.4	26.4	1.1	1.1
専業主婦（夫）	70	61.4	14.3	-	18.6	2.9	2.9
学生	11	27.3	27.3	-	45.5	-	-
無職	112	58.0	9.8	2.7	24.1	3.6	1.8
その他	13	30.8	30.8	7.7	15.4	7.7	7.7
家族人数別							
1人	212	50.9	19.3	4.2	18.9	4.7	1.9
2人	266	56.0	14.7	2.3	19.9	6.4	0.8
3人	155	52.3	18.1	1.3	21.3	5.2	1.9
4人	116	54.3	14.7	5.2	19.0	6.9	-
5人	29	62.1	13.8	-	20.7	-	3.4
6人以上	9	77.8	11.1	-	-	11.1	-
ライフステージ別							
独身期	134	45.5	24.6	3.7	19.4	6.7	-
家族形成期	124	54.8	16.9	4.0	14.5	8.9	0.8
家族成長前期	69	53.6	18.8	4.3	18.8	4.3	-
家族成長後期	48	54.2	18.8	-	16.7	6.3	4.2
家族成熟期	51	64.7	9.8	2.0	21.6	2.0	-
高齢期	162	56.8	11.7	3.1	24.7	1.2	2.5
その他	184	54.9	15.8	1.6	19.0	7.1	1.6
居住形態別							
持ち家・一戸建て	203	57.6	13.8	2.0	21.7	3.9	1.0
持ち家・共同住宅	214	58.9	13.6	1.9	17.3	7.9	0.5
民間の賃貸・一戸建て	35	28.6	31.4	5.7	20.0	11.4	2.9
民間の賃貸・共同住宅	275	51.3	19.3	4.0	18.9	5.1	1.5
公的賃貸住宅	41	56.1	17.1	4.9	22.0	-	-
社団・職員宿舎・寮	6	66.7	16.7	-	16.7	-	-
間借り・同居	15	40.0	13.3	-	33.3	6.7	6.7
その他	0	-	-	-	-	-	-
地域別							
北部地域	416	51.4	15.1	4.1	22.8	5.5	1.0
南部地域	373	57.1	18.2	1.6	16.1	5.6	1.3
ブロック別							
Aブロック	95	46.3	15.8	7.4	27.4	2.1	1.1
Bブロック	81	43.2	14.8	1.2	32.1	8.6	-
Cブロック	62	59.7	16.1	-	16.1	3.2	4.8
Dブロック	85	62.4	15.3	2.4	14.1	5.9	-
Eブロック	93	48.4	14.0	7.5	22.6	7.5	-
Fブロック	120	53.3	21.7	0.8	17.5	6.7	-
Gブロック	104	64.4	15.4	-	14.4	4.8	1.0
Hブロック	149	55.0	17.4	3.4	16.1	5.4	2.7
居住年数別							
短期居住者	194	53.1	21.1	2.6	16.0	7.2	-
1年未満	56	41.1	16.1	3.6	32.1	7.1	-
1年以上5年未満	138	58.0	23.2	2.2	9.4	7.2	-
中期居住者	238	51.3	18.1	4.6	16.4	8.4	1.3
5年以上10年未満	105	46.7	22.9	4.8	14.3	10.5	1.0
10年以上20年未満	133	54.9	14.3	4.5	18.0	6.8	1.5
長期居住者	372	56.7	13.4	1.9	23.4	3.0	1.6

(調査数は件数、それ以外の数値は%)

問 43 人権が尊重されている社会であると思いますか。次の中からあてはまるものを1つ選んでください。

	調査数	そう思う	どちらかと言うとそう思う	どちらとも言えない	どちらかと言うとそう思わない	そうは思わない	無回答
全体	1,529	12.3	35.2	29.2	13.8	7.2	2.4
性別							
男性	646	14.4	34.4	27.2	13.2	8.7	2.2
女性	847	10.7	35.5	31.5	14.3	6.0	1.9
その他	6	-	33.3	16.7	33.3	16.7	-
年代別							
10歳代	2	-	-	50.0	50.0	-	-
20歳代	159	12.6	40.9	28.3	12.6	5.0	0.6
30歳代	231	13.9	36.4	32.0	9.5	7.8	0.4
40歳代	300	12.7	34.3	28.7	17.0	6.7	0.7
50歳代	293	8.9	36.2	31.7	13.3	9.2	0.7
60歳代	207	15.0	38.6	23.7	13.5	8.2	1.0
70歳代以上	305	11.8	28.5	31.5	14.8	5.9	7.5
性・年代別							
男性/10・20歳代	64	12.5	39.1	28.1	15.6	3.1	1.6
30歳代	89	18.0	40.4	23.6	9.0	9.0	-
40歳代	139	14.4	33.1	29.5	14.4	8.6	-
50歳代	120	6.7	37.5	30.8	13.3	10.0	1.7
60歳代	99	20.2	34.3	24.2	9.1	11.1	1.0
70歳代以上	133	15.0	27.1	26.3	15.8	8.3	7.5
女性/10・20歳代	96	12.5	40.6	29.2	11.5	6.3	-
30歳代	141	11.3	34.0	37.6	9.9	6.4	0.7
40歳代	159	11.3	35.2	28.3	18.9	5.0	1.3
50歳代	172	10.5	35.5	32.0	13.4	8.7	-
60歳代	106	9.4	43.4	23.6	17.0	5.7	0.9
70歳代以上	171	9.4	29.8	35.7	14.0	4.1	7.0
職業別							
自営業	121	24.0	22.3	31.4	14.9	6.6	0.8
自由業	14	-	42.9	7.1	14.3	35.7	-
管理職	133	11.3	40.6	27.1	12.0	6.8	2.3
事務職	293	10.2	37.9	30.7	15.4	5.5	0.3
専門職	212	11.8	39.6	31.6	10.8	6.1	-
労務職・サービス職	105	10.5	36.2	32.4	9.5	11.4	-
パート・アルバイト	176	11.4	31.8	29.0	17.0	8.5	2.3
専業主婦(夫)	145	11.7	40.7	30.3	13.8	1.4	2.1
学生	18	16.7	50.0	16.7	11.1	5.6	-
無職	238	12.2	28.6	28.6	15.5	10.1	5.0
その他	20	10.0	30.0	30.0	15.0	5.0	10.0
家族人数別							
1人	375	11.5	32.0	30.9	16.5	7.2	1.9
2人	495	12.7	36.4	27.7	12.9	8.3	2.0
3人	301	14.0	35.9	30.6	12.3	6.3	1.0
4人	229	11.4	36.7	27.5	14.8	7.4	2.2
5人	60	8.3	38.3	38.3	8.3	3.3	3.3
6人以上	27	3.7	25.9	44.4	14.8	3.7	7.4
ライフステージ別							
独身期	213	11.7	39.9	30.0	10.8	7.5	-
家族形成期	213	14.1	38.0	28.2	14.1	5.2	0.5
家族成長前期	148	13.5	35.8	30.4	12.8	6.1	1.4
家族成長後期	82	11.0	37.8	29.3	12.2	7.3	2.4
家族成熟期	95	13.7	46.3	18.9	10.5	9.5	1.1
老齢期	353	11.0	30.3	31.2	15.6	7.6	4.2
その他	341	10.9	33.1	31.7	16.4	7.3	0.6
居住形態別							
持ち家・一戸建て	422	13.7	33.6	28.9	12.8	7.3	3.6
持ち家・共同住宅	393	10.9	40.5	27.7	12.5	7.6	0.8
民間の賃貸・一戸建て	64	17.2	29.7	26.6	18.8	6.3	1.6
民間の賃貸・共同住宅	471	11.3	33.8	31.8	15.9	6.2	1.1
公的賃貸住宅	102	13.7	31.4	32.4	7.8	10.8	3.9
社団・職員宿舎・寮	13	7.7	38.5	23.1	15.4	15.4	-
間借り・同居	27	7.4	25.9	29.6	25.9	3.7	7.4
その他	2	-	50.0	-	-	-	50.0
地域別							
北部地域	817	13.0	34.0	29.9	13.5	7.6	2.1
南部地域	675	11.4	36.6	29.0	14.4	6.8	1.8
ブロック別							
Aブロック	182	13.7	35.7	26.9	13.7	6.6	3.3
Bブロック	158	10.1	35.4	37.3	10.8	5.1	1.3
Cブロック	118	11.9	38.1	28.0	12.7	7.6	1.7
Dブロック	175	14.9	32.6	30.3	12.0	8.6	1.7
Eブロック	184	13.6	29.9	27.2	17.4	9.8	2.2
Fブロック	237	11.4	41.4	27.4	12.2	5.1	2.5
Gブロック	169	11.2	35.5	30.2	16.6	6.5	-
Hブロック	269	11.5	33.1	29.7	14.9	8.6	2.2
居住年数別							
短期居住者	310	15.2	38.1	25.5	14.5	6.8	-
1年未満	86	15.1	40.7	24.4	11.6	8.1	-
1年以上5年未満	224	15.2	37.1	25.9	15.6	6.3	-
中期居住者	457	9.8	37.6	31.9	12.5	6.3	1.8
5年以上10年未満	191	6.8	38.2	34.0	13.1	6.8	1.0
10年以上20年未満	266	12.0	37.2	30.5	12.0	6.0	2.3
長期居住者	757	12.7	32.4	29.1	14.3	7.9	3.7

問 44 あなたは、高齢者が安心して介護保険制度を利用するために、どのようなことに重点をおくべきだと思いますか。  
次の中から特に重要だと思うものを1つ選んでください。

	調査数	在宅サービスを受けられる実態	在宅介護の充実	保険サービスの実施	住み慣れた地域での介護サービスを受けられる実態	施設サービスが受けられる実態	施設サービスが受けられる実態	いままでも元気で暮らしたい	介護保険制度など気軽に相談できる場所の充実	その他	無回答
全体	1,529	19.5	25.5	20.1	16.0	11.9	1.6	5.4			
性別											
男性	646	20.1	23.8	20.6	18.3	9.6	2.8	4.8			
女性	847	18.5	27.2	20.2	14.3	13.8	0.8	5.2			
その他	6	33.3	-	16.7	33.3	16.7	-	-			
年代別											
10歳代	2	50.0	-	-	-	-	50.0	-			
20歳代	159	13.8	34.0	15.1	18.2	14.5	1.9	2.5			
30歳代	231	16.5	26.4	18.6	21.2	11.7	2.6	3.0			
40歳代	300	21.0	28.7	22.3	15.7	7.7	2.7	2.0			
50歳代	293	20.1	24.6	20.8	15.4	15.4	1.4	2.4			
60歳代	207	18.8	23.7	25.1	16.4	10.6	0.5	4.8			
70歳代以上	305	21.6	20.3	18.4	12.5	13.1	0.7	13.4			
性・年代別											
男性/10・20歳代	64	17.2	35.9	9.4	20.3	9.4	6.3	1.6			
30歳代	89	14.6	21.3	19.1	27.0	11.2	5.6	1.1			
40歳代	139	22.3	28.1	23.7	16.5	4.3	2.9	2.2			
50歳代	120	22.5	19.2	21.7	21.7	10.0	2.5	2.5			
60歳代	99	17.2	24.2	29.3	13.1	9.1	1.0	6.1			
70歳代以上	133	23.3	19.5	15.0	14.3	14.3	0.8	12.8			
女性/10・20歳代	96	12.5	32.3	18.8	16.7	16.7	-	3.1			
30歳代	141	17.7	29.8	18.4	17.0	12.1	0.7	4.3			
40歳代	159	19.5	29.6	20.8	15.1	10.7	2.5	1.9			
50歳代	172	18.6	28.5	20.3	10.5	19.2	0.6	2.3			
60歳代	106	18.9	23.6	21.7	19.8	12.3	-	3.8			
70歳代以上	171	20.5	21.1	21.1	10.5	12.3	0.6	14.0			
職業別											
自営業	121	33.1	21.5	23.1	9.9	5.8	0.8	5.8			
自由業	14	-	35.7	14.3	28.6	14.3	7.1	-			
管理職	133	24.1	31.6	21.8	11.3	4.5	2.3	4.5			
事務職	293	18.8	28.7	19.1	18.1	11.3	1.0	3.1			
専門職	212	22.2	26.9	17.5	19.8	9.9	3.3	0.5			
労務職・サービス職	105	13.3	30.5	24.8	17.1	13.3	1.0	-			
パート・アルバイト	176	12.5	26.7	21.6	17.6	14.2	1.1	6.3			
専業主婦(夫)	145	14.5	25.5	23.4	15.2	15.2	1.4	4.8			
学生	18	5.6	38.9	5.6	16.7	16.7	11.1	5.6			
無職	238	20.6	16.8	19.3	16.0	16.4	0.8	10.1			
その他	20	10.0	10.0	20.0	15.0	20.0	-	25.0			
家族人数別											
1人	375	21.3	24.3	17.3	16.8	13.1	1.6	5.6			
2人	495	22.0	22.0	21.4	17.2	11.5	0.8	5.1			
3人	301	14.0	29.9	23.6	14.0	13.6	2.3	2.7			
4人	229	16.2	32.3	17.9	18.3	9.2	1.7	4.4			
5人	60	21.7	21.7	26.7	8.3	15.0	1.7	5.0			
6人以上	27	18.5	22.2	14.8	14.8	7.4	11.1	11.1			
ライフステージ別											
独身期	213	15.0	32.9	15.5	18.3	14.1	2.3	1.9			
家族形成期	213	18.3	26.3	19.2	22.1	8.5	3.8	1.9			
家族成長前期	148	16.2	29.7	20.9	16.9	11.5	2.0	2.7			
家族成長後期	82	20.7	28.0	23.2	14.6	11.0	-	2.4			
家族成熟期	95	17.9	22.1	23.2	17.9	13.7	-	5.3			
高齢期	353	21.8	20.7	20.7	12.5	13.6	0.6	10.2			
その他	341	22.6	26.1	22.3	14.1	10.3	1.8	2.9			
居住形態別											
持ち家・一戸建て	422	20.4	26.3	19.9	13.7	11.6	1.2	6.9			
持ち家・共同住宅	393	18.8	22.9	24.2	18.3	9.2	2.0	4.6			
民間の賃貸・一戸建て	64	20.3	31.3	12.5	21.9	6.3	3.1	4.7			
民間の賃貸・共同住宅	471	19.3	27.2	19.1	16.8	13.2	1.9	2.5			
公的賃貸住宅	102	20.6	27.5	13.7	13.7	18.6	-	5.9			
社団・職員宿舎・寮	13	-	15.4	30.8	15.4	23.1	7.7	7.7			
間借り・同居	27	14.8	14.8	29.6	11.1	22.2	-	7.4			
その他	2	-	-	50.0	-	-	-	50.0			
地域別											
北部地域	817	17.7	26.1	20.7	16.6	12.7	1.3	4.8			
南部地域	675	21.3	25.2	20.0	15.7	10.8	2.1	4.9			
ブロック別											
Aブロック	182	23.1	22.0	20.9	16.5	11.0	1.1	5.5			
Bブロック	158	14.6	27.8	22.2	20.9	12.7	0.6	1.3			
Cブロック	118	12.7	28.0	22.9	10.2	16.9	1.7	7.6			
Dブロック	175	18.9	27.4	20.0	14.9	10.9	1.7	6.3			
Eブロック	184	17.4	26.1	18.5	19.0	13.6	1.6	3.8			
Fブロック	237	20.3	29.5	16.9	15.2	11.8	1.7	4.6			
Gブロック	169	19.5	26.6	18.9	17.2	10.7	2.4	4.7			
Hブロック	269	23.4	20.4	23.4	15.2	10.0	2.2	5.2			
居住年数別											
短期居住者	310	19.7	28.7	15.8	21.9	11.0	1.6	1.3			
1年未満	86	19.8	30.2	14.0	24.4	9.3	1.2	1.2			
1年以上5年未満	224	19.6	28.1	16.5	21.0	11.6	1.8	1.3			
中期居住者	457	19.7	24.3	21.9	16.4	10.7	2.8	4.2			
5年以上10年未満	191	15.2	24.6	24.6	17.3	11.5	3.7	3.1			
10年以上20年未満	266	22.9	24.1	19.9	15.8	10.2	2.3	4.9			
長期居住者	757	19.4	25.0	20.9	13.2	13.1	0.9	7.5			

問 45 墨田区は、製造業の工場数が23区の中でも屈指の多さを誇っています。あなたは、このような「ものづくりのまち すみだ」についてどう思いますか。次の中からあてはまるものを1つ選んでください。

	調査数	誇りを感じている	誇りを感じていない	誇りを感じていないが、特別な思いはない	誇りを感じていないが、特別な思いはないが、誇りを感じていない	誇りを感じていないが、特別な思いはないが、誇りを感じていないが、特別な思いはない	無回答
全体	1,529	29.4	34.5	19.4	0.8	13.6	2.4
性別							
男性	646	27.6	33.0	21.8	0.6	14.7	2.3
女性	847	31.3	35.9	17.7	0.7	12.6	1.8
その他	6	16.7	16.7	16.7	-	50.0	-
年代別							
10歳代	2	50.0	-	-	-	50.0	-
20歳代	159	26.4	22.0	21.4	0.6	28.9	0.6
30歳代	231	27.3	31.6	24.2	0.9	16.0	-
40歳代	300	29.7	35.7	20.0	1.0	13.3	0.3
50歳代	293	32.1	38.2	18.1	0.7	10.2	0.7
60歳代	207	32.4	39.6	15.0	1.0	9.7	2.4
70歳代以上	305	28.2	35.7	19.0	0.3	9.8	6.9
性・年代別							
男性/10・20歳代	64	20.3	20.3	17.2	-	42.2	-
30歳代	89	23.6	28.1	28.1	-	20.2	-
40歳代	139	30.2	30.9	24.5	0.7	13.7	-
50歳代	120	31.7	37.5	20.8	0.8	8.3	0.8
60歳代	99	32.3	35.4	20.2	1.0	10.1	1.0
70歳代以上	133	23.3	39.1	19.5	0.8	7.5	9.8
女性/10・20歳代	96	30.2	22.9	24.0	1.0	20.8	1.0
30歳代	141	29.8	34.0	22.0	1.4	12.8	-
40歳代	159	29.6	40.3	16.4	1.3	11.9	0.6
50歳代	172	32.6	39.0	15.7	0.6	11.6	0.6
60歳代	106	33.0	43.4	10.4	-	9.4	3.8
70歳代以上	171	32.2	33.3	18.1	-	11.7	4.7
職業別							
自営業	121	38.8	29.8	18.2	0.8	9.9	2.5
自由業	14	35.7	28.6	28.6	-	7.1	-
管理職	133	31.6	33.8	21.1	1.5	12.0	-
事務職	293	30.4	35.5	18.4	0.7	14.3	0.7
専門職	212	22.2	31.6	23.1	-	22.6	0.5
労務職・サービス職	105	28.6	34.3	24.8	-	11.4	1.0
パート・アルバイト	176	26.1	44.3	19.3	1.7	8.0	0.6
専業主婦(夫)	145	34.5	34.5	15.9	0.7	11.7	2.8
学生	18	38.9	22.2	5.6	-	33.3	-
無職	238	26.9	34.0	18.9	0.8	13.0	6.3
その他	20	30.0	30.0	10.0	-	25.0	5.0
家族人数別							
1人	375	24.5	29.6	22.1	0.3	21.1	2.4
2人	495	30.9	36.4	17.4	0.4	12.5	2.4
3人	301	32.6	36.5	19.6	1.0	9.6	0.7
4人	229	31.0	38.9	19.2	0.4	9.6	0.9
5人	60	30.0	25.0	21.7	5.0	18.3	-
6人以上	27	29.6	37.0	22.2	-	7.4	3.7
ライフステージ別							
独身期	213	31.0	21.6	21.6	0.5	24.9	0.5
家族形成期	213	23.9	35.2	23.9	0.9	16.0	-
家族成長前期	148	30.4	37.2	18.2	1.4	12.2	0.7
家族成長後期	82	29.3	37.8	22.0	1.2	8.5	1.2
家族成熟期	95	30.5	43.2	16.8	1.1	6.3	2.1
高齢期	353	29.2	36.0	18.7	0.6	10.8	4.8
その他	341	29.9	37.8	17.3	0.6	13.8	0.6
居住形態別							
持ち家・一戸建て	422	33.2	35.1	19.0	1.7	8.1	3.1
持ち家・共同住宅	393	30.5	40.2	16.5	0.5	11.5	0.8
民間の賃貸・一戸建て	64	29.7	35.9	17.2	-	15.6	1.6
民間の賃貸・共同住宅	471	24.0	29.1	22.9	0.4	22.3	1.3
公的賃貸住宅	102	36.3	36.3	14.7	-	6.9	5.9
社団・職員宿舎・寮	13	46.2	15.4	30.8	-	7.7	-
間借り・同居	27	18.5	40.7	37.0	-	3.7	-
その他	2	-	50.0	-	-	50.0	-
地域別							
北部地域	817	29.4	36.6	19.5	1.0	11.5	2.1
南部地域	675	29.9	32.1	19.6	0.4	16.4	1.5
ブロック別							
Aブロック	182	32.4	36.3	19.2	0.5	9.9	1.6
Bブロック	158	20.3	38.6	25.9	1.9	12.7	0.6
Cブロック	118	29.7	39.8	19.5	0.8	9.3	0.8
Dブロック	175	32.6	31.4	20.0	1.1	11.4	3.4
Eブロック	184	31.0	38.0	13.6	0.5	13.6	3.3
Fブロック	237	30.0	33.8	21.5	0.4	12.7	1.7
Gブロック	169	36.7	30.8	19.5	-	13.0	-
Hブロック	269	25.7	31.6	17.8	0.7	21.9	2.2
居住年数別							
短期居住者	310	22.3	23.2	24.8	1.0	28.4	0.3
1年未満	86	15.1	19.8	19.8	3.5	41.9	-
1年以上5年未満	224	25.0	24.6	26.8	-	23.2	0.4
中期居住者	457	28.9	37.2	18.8	0.4	13.6	1.1
5年以上10年未満	191	28.3	39.3	18.8	-	12.6	1.0
10年以上20年未満	266	29.3	35.7	18.8	0.8	14.3	1.1
長期居住者	757	32.6	37.6	17.4	0.9	7.4	4.0

(調査数は件数、それ以外の数値は%)

問 46 墨田区内では、伝統工芸品から機械工業製品まで、さまざまなものが生産されています。  
あなたは、これらの「区内生産品」についてどう思いますか。次の中からあてはまるものを1つ選んでください。

	調査数	入 で、 して、 積 極 的 に 選 ん で 購 入 す る	購 入 し た も の が あ れ ば 気 に 入 る	魅 力 を 感 じ る か と 言 え ば 魅 力 を 感 じ な い	ど ち ら か と 言 え ば 魅 力 を 感 じ る か と 言 え ば 魅 力 を 感 じ な い	い 何 が あ る の か を 知 ら な い	無 回 答
全 体	1,529	4.8	50.4	20.6	2.2	20.0	2.0
性別							
男性	646	5.1	46.3	23.2	2.9	20.4	2.0
女性	847	4.7	54.1	18.4	1.5	19.8	1.4
その他	6	-	50.0	16.7	-	33.3	-
年代別							
10歳代	2	-	50.0	-	-	50.0	-
20歳代	159	6.9	35.8	18.2	1.3	36.5	1.3
30歳代	231	5.2	40.7	26.8	3.0	24.2	-
40歳代	300	3.7	55.3	18.3	2.3	19.7	0.7
50歳代	293	4.4	58.4	19.5	1.7	15.7	0.3
60歳代	207	4.8	59.9	16.9	0.5	15.9	1.9
70歳代以上	305	4.6	48.2	22.3	3.3	16.1	5.6
性・年代別							
男性／10・20歳代	64	9.4	28.1	14.1	3.1	45.3	-
30歳代	89	7.9	28.1	32.6	3.4	28.1	-
40歳代	139	4.3	50.4	20.9	2.9	20.9	0.7
50歳代	120	4.2	52.5	24.2	2.5	15.8	0.8
60歳代	99	5.1	57.6	18.2	1.0	17.2	1.0
70歳代以上	133	2.3	49.6	26.3	4.5	9.8	7.5
女性／10・20歳代	96	5.2	40.6	20.8	-	31.3	2.1
30歳代	141	3.5	48.9	22.7	2.8	22.0	-
40歳代	159	3.1	60.4	16.4	1.9	17.6	0.6
50歳代	172	4.7	62.2	16.3	1.2	15.7	-
60歳代	106	4.7	62.3	16.0	-	14.2	2.8
70歳代以上	171	6.4	47.4	19.3	2.3	21.1	3.5
職業別							
自営業	121	3.3	54.5	18.2	3.3	19.0	1.7
自由業	14	7.1	71.4	14.3	-	7.1	-
管理職	133	7.5	59.4	12.8	3.0	17.3	-
事務職	293	4.1	54.3	19.5	1.4	20.1	0.7
専門職	212	5.2	41.5	22.6	2.8	27.4	0.5
労務職・サービス職	105	4.8	46.7	26.7	-	21.0	1.0
パート・アルバイト	176	0.6	55.7	21.0	1.7	20.5	0.6
専業主婦(夫)	145	8.3	54.5	18.6	2.1	15.2	1.4
学生	18	11.1	44.4	16.7	-	27.8	-
無職	238	4.6	43.7	24.8	2.1	20.2	4.6
その他	20	5.0	50.0	10.0	10.0	15.0	10.0
家族人数別							
1人	375	5.1	42.1	21.1	1.9	27.2	2.7
2人	495	4.8	52.9	19.6	1.6	19.4	1.6
3人	301	4.3	57.5	18.3	3.3	15.6	1.0
4人	229	3.9	52.8	24.5	2.6	15.3	0.9
5人	60	5.0	48.3	23.3	1.7	21.7	-
6人以上	27	7.4	51.9	14.8	-	22.2	3.7
ライフステージ別							
独身期	213	6.1	35.2	23.5	2.3	31.9	0.9
家族形成期	213	4.7	48.4	21.6	1.9	23.5	-
家族成長前期	148	2.7	58.8	17.6	4.1	16.2	0.7
家族成長後期	82	2.4	50.0	25.6	3.7	15.9	2.4
家族成熟期	95	4.2	61.1	22.1	2.1	9.5	1.1
老齢期	353	4.8	53.0	19.0	2.5	17.3	3.4
その他	341	5.0	55.1	18.8	0.6	19.9	0.6
居住形態別							
持ち家・一戸建て	422	5.2	52.4	20.4	2.6	15.9	3.6
持ち家・共同住宅	393	4.6	59.0	18.6	2.5	14.8	0.5
民間の賃貸・一戸建て	64	7.8	37.5	25.0	1.6	25.0	3.1
民間の賃貸・共同住宅	471	4.2	43.1	21.0	1.5	29.1	1.1
公的賃貸住宅	102	3.9	55.9	20.6	2.9	14.7	2.0
社団・職員宿舎・寮	13	7.7	53.8	38.5	-	-	-
間借り・同居	27	-	44.4	25.9	-	29.6	-
その他	2	-	50.0	-	-	50.0	-
地域別							
北部地域	817	4.5	49.7	21.8	2.7	19.5	1.8
南部地域	675	4.9	52.1	19.1	1.5	21.0	1.3
ブロック別							
Aブロック	182	2.2	52.2	23.1	1.6	18.7	2.2
Bブロック	158	5.7	38.6	28.5	5.7	20.3	1.3
Cブロック	118	2.5	53.4	21.2	0.8	21.2	0.8
Dブロック	175	6.9	49.1	19.4	2.9	19.4	2.3
Eブロック	184	4.9	54.9	17.4	2.2	18.5	2.2
Fブロック	237	3.4	52.7	22.4	1.3	18.6	1.7
Gブロック	169	7.7	57.4	18.3	0.6	16.0	-
Hブロック	269	4.5	48.3	16.7	2.2	26.4	1.9
居住年数別							
短期居住者	310	5.5	38.4	19.0	1.6	35.2	0.3
1年未満	86	2.3	29.1	14.0	3.5	51.2	-
1年以上5年未満	224	6.7	42.0	21.0	0.9	29.0	0.4
中期居住者	457	5.0	53.6	18.8	2.0	19.5	1.1
5年以上10年未満	191	6.3	54.5	19.4	0.5	18.8	0.5
10年以上20年未満	266	4.1	53.0	18.4	3.0	19.9	1.5
長期居住者	757	4.4	53.4	22.3	2.6	14.0	3.3

問 47 観光客がまちに増えることについて、あなたの考えをお伺いします。  
次の中からあてはまるものを1つ選んでください。

	調査数	もつと増えてほしい	どちらかと言えは増え	どほしくはない	増えてほしくない	無回答
全体	1,529	23.2	45.1	23.5	6.1	2.0
性別						
男性	646	27.6	41.0	22.1	7.7	1.5
女性	847	20.7	48.5	24.3	4.8	1.7
その他	6	16.7	33.3	50.0	-	-
年代別						
10歳代	2	-	50.0	-	50.0	-
20歳代	159	28.9	47.2	20.8	2.5	0.6
30歳代	231	28.6	45.9	19.9	5.2	0.4
40歳代	300	24.0	46.3	22.3	6.7	0.7
50歳代	293	23.2	43.7	25.9	6.8	0.3
60歳代	207	18.4	45.4	25.1	8.7	2.4
70歳代以上	305	20.7	44.3	24.9	5.2	4.9
性・年代別						
男性/10・20歳代	64	29.7	40.6	25.0	4.7	-
30歳代	89	46.1	40.4	12.4	1.1	-
40歳代	139	28.1	42.4	19.4	10.1	-
50歳代	120	20.8	40.0	28.3	10.0	0.8
60歳代	99	24.2	35.4	27.3	12.1	1.0
70歳代以上	133	21.8	45.9	21.1	5.3	6.0
女性/10・20歳代	96	27.1	52.1	17.7	2.1	1.0
30歳代	141	17.7	49.6	24.1	7.8	0.7
40歳代	159	20.8	49.7	24.5	3.8	1.3
50歳代	172	25.0	45.9	24.4	4.7	-
60歳代	106	13.2	55.7	22.6	4.7	3.8
70歳代以上	171	19.9	43.3	28.1	5.3	3.5
職業別						
自営業	121	26.4	42.1	25.6	4.1	1.7
自由業	14	21.4	28.6	42.9	7.1	-
管理職	133	31.6	37.6	21.1	9.8	-
事務職	293	24.9	48.5	21.2	4.4	1.0
専門職	212	25.5	46.7	22.2	4.7	0.9
労務職・サービス職	105	25.7	42.9	22.9	7.6	1.0
パート・アルバイト	176	20.5	50.0	23.9	4.5	1.1
専業主婦(夫)	145	14.5	53.1	26.9	4.1	1.4
学生	18	33.3	50.0	16.7	-	-
無職	238	19.7	41.2	26.1	9.2	3.8
その他	20	20.0	45.0	15.0	15.0	5.0
家族人数別						
1人	375	22.9	44.0	26.4	5.3	1.3
2人	495	25.1	42.6	23.8	6.3	2.2
3人	301	23.6	44.9	24.3	6.3	1.0
4人	229	23.1	50.7	19.2	6.1	0.9
5人	60	20.0	58.3	16.7	5.0	-
6人以上	27	22.2	44.4	18.5	11.1	3.7
ライフステージ別						
独身期	213	30.0	45.5	21.6	2.3	0.5
家族形成期	213	28.6	46.9	17.4	6.6	0.5
家族成長前期	148	20.9	52.0	19.6	6.8	0.7
家族成長後期	82	20.7	37.8	36.6	3.7	1.2
家族成熟期	95	23.2	53.7	21.1	1.1	1.1
老齢期	353	20.7	42.8	25.8	7.1	3.7
その他	341	22.0	43.4	24.9	8.8	0.9
居住形態別						
持ち家・一戸建て	422	23.9	40.5	25.8	6.6	3.1
持ち家・共同住宅	393	24.4	46.6	23.2	5.3	0.5
民間の賃貸・一戸建て	64	25.0	43.8	18.8	10.9	1.6
民間の賃貸・共同住宅	471	22.1	48.2	22.9	5.7	1.1
公的賃貸住宅	102	24.5	49.0	20.6	2.9	2.9
社団・職員宿舎・寮	13	30.8	53.8	15.4	-	-
間借り・同居	27	22.2	33.3	22.2	18.5	3.7
その他	2	50.0	-	50.0	-	-
地域別						
北部地域	817	24.6	44.6	23.1	6.2	1.5
南部地域	675	22.5	46.1	23.9	5.8	1.8
ブロック別						
Aブロック	182	22.5	47.3	22.5	4.9	2.7
Bブロック	158	25.9	39.2	28.5	5.7	0.6
Cブロック	118	31.4	48.3	18.6	0.8	0.8
Dブロック	175	21.1	43.4	24.0	9.7	1.7
Eブロック	184	24.5	45.1	21.2	8.2	1.1
Fブロック	237	24.5	42.6	25.3	4.6	3.0
Gブロック	169	18.9	48.5	27.2	5.3	-
Hブロック	269	23.0	47.6	20.4	7.1	1.9
居住年数別						
短期居住者	310	26.1	48.1	20.6	4.8	0.3
1年未満	86	20.9	46.5	25.6	7.0	-
1年以上5年未満	224	28.1	48.7	18.8	4.0	0.4
中期居住者	457	25.2	45.7	21.2	6.8	1.1
5年以上10年未満	191	23.6	45.0	23.6	7.3	0.5
10年以上20年未満	266	26.3	46.2	19.5	6.4	1.5
長期居住者	757	20.9	43.5	26.2	6.3	3.2

(調査数は件数、それ以外の数値は%)



F 1 あなたの性別をお伺いします。

	調査数	男性	女性	その他	無回答
全体	1,529	42.2	55.4	0.4	2.0
性別					
男性	646	100.0	-	-	-
女性	847	-	100.0	-	-
その他	6	-	-	100.0	-
年代別					
10歳代	2	50.0	50.0	-	-
20歳代	159	39.6	59.7	0.6	-
30歳代	231	38.5	61.0	0.4	-
40歳代	300	46.3	53.0	0.7	-
50歳代	293	41.0	58.7	0.3	-
60歳代	207	47.8	51.2	0.5	0.5
70歳代以上	305	43.6	56.1	-	0.3
性・年代別					
男性/10・20歳代	64	100.0	-	-	-
30歳代	89	100.0	-	-	-
40歳代	139	100.0	-	-	-
50歳代	120	100.0	-	-	-
60歳代	99	100.0	-	-	-
70歳代以上	133	100.0	-	-	-
女性/10・20歳代	96	-	100.0	-	-
30歳代	141	-	100.0	-	-
40歳代	159	-	100.0	-	-
50歳代	172	-	100.0	-	-
60歳代	106	-	100.0	-	-
70歳代以上	171	-	100.0	-	-
職業別					
自営業	121	67.8	31.4	0.8	-
自由業	14	71.4	28.6	-	-
管理職	133	82.0	18.0	-	-
事務職	293	28.7	70.6	0.7	-
専門職	212	48.1	51.4	0.5	-
労務職・サービス職	105	75.2	24.8	-	-
パート・アルバイト	176	20.5	79.0	0.6	-
専業主婦(夫)	145	-	100.0	-	-
学生	18	50.0	50.0	-	-
無職	238	49.2	50.0	0.4	0.4
その他	20	40.0	60.0	-	-
家族人数別					
1人	375	44.3	55.2	0.5	-
2人	495	40.0	59.2	0.6	0.2
3人	301	43.9	56.1	-	-
4人	229	43.7	55.9	0.4	-
5人	60	50.0	50.0	-	-
6人以上	27	55.6	44.4	-	-
ライフステージ別					
独身期	213	41.8	57.3	0.9	-
家族形成期	213	41.8	58.2	-	-
家族成長前期	148	50.7	48.6	0.7	-
家族成長後期	82	42.7	56.1	-	1.2
家族成熟期	95	36.8	63.2	-	-
老齢期	353	45.9	53.5	0.3	0.3
その他	341	41.6	57.8	0.6	-
居住形態別					
持ち家・一戸建て	422	44.3	55.0	0.2	0.5
持ち家・共同住宅	393	44.5	55.0	0.5	-
民間の賃貸・一戸建て	64	46.9	53.1	-	-
民間の賃貸・共同住宅	471	41.6	57.7	0.6	-
公的賃貸住宅	102	38.2	61.8	-	-
社団・職員宿舎・寮	13	38.5	61.5	-	-
間借り・同居	27	44.4	55.6	-	-
その他	2	-	100.0	-	-
地域別					
北部地域	817	44.4	55.0	0.4	0.2
南部地域	675	41.3	58.2	0.4	-
ブロック別					
Aブロック	182	42.9	55.5	1.1	0.5
Bブロック	158	42.4	57.6	-	-
Cブロック	118	49.2	50.8	-	-
Dブロック	175	43.4	56.0	-	0.6
Eブロック	184	45.7	53.8	0.5	-
Fブロック	237	42.2	57.8	-	-
Gブロック	169	39.6	59.2	1.2	-
Hブロック	269	41.6	58.0	0.4	-
居住年数別					
短期居住者	310	41.6	57.1	0.6	0.6
1年未満	86	46.5	53.5	-	-
1年以上5年未満	224	39.7	58.5	0.9	0.9
中期居住者	457	44.0	53.8	0.4	1.8
5年以上10年未満	191	36.1	60.7	0.5	2.6
10年以上20年未満	266	49.6	48.9	0.4	1.1
長期居住者	757	41.3	55.7	0.3	2.6

(調査数は件数、それ以外の数値は%)

F2 あなたは、満年齢で何歳代になりますか。

	調査数	10歳代	20歳代	30歳代	40歳代	50歳代	60歳代	70歳代以上	無回答
全体	1,529	0.1	10.4	15.1	19.6	19.2	13.5	19.9	2.1
性別									
男性	646	0.2	9.8	13.8	21.5	18.6	15.3	20.6	0.3
女性	847	0.1	11.2	16.6	18.8	20.3	12.5	20.2	0.2
その他	6	-	16.7	16.7	33.3	16.7	16.7	-	-
年代別									
10歳代	2	100.0	-	-	-	-	-	-	-
20歳代	159	-	100.0	-	-	-	-	-	-
30歳代	231	-	-	100.0	-	-	-	-	-
40歳代	300	-	-	-	100.0	-	-	-	-
50歳代	293	-	-	-	-	100.0	-	-	-
60歳代	207	-	-	-	-	-	100.0	-	-
70歳代以上	305	-	-	-	-	-	-	100.0	-
性・年代別									
男性/10・20歳代	64	1.6	98.4	-	-	-	-	-	-
30歳代	89	-	-	100.0	-	-	-	-	-
40歳代	139	-	-	-	100.0	-	-	-	-
50歳代	120	-	-	-	-	100.0	-	-	-
60歳代	99	-	-	-	-	-	100.0	-	-
70歳代以上	133	-	-	-	-	-	-	100.0	-
女性/10・20歳代	96	1.0	99.0	-	-	-	-	-	-
30歳代	141	-	-	100.0	-	-	-	-	-
40歳代	159	-	-	-	100.0	-	-	-	-
50歳代	172	-	-	-	-	100.0	-	-	-
60歳代	106	-	-	-	-	-	100.0	-	-
70歳代以上	171	-	-	-	-	-	-	100.0	-
職業別									
自営業	121	-	4.1	9.9	21.5	24.0	17.4	23.1	-
自由業	14	-	-	35.7	14.3	14.3	28.6	7.1	-
管理職	133	-	0.8	9.8	34.6	39.1	11.3	4.5	-
事務職	293	0.3	19.1	24.6	30.0	18.4	6.1	1.4	-
専門職	212	-	21.2	31.1	23.6	17.0	5.2	1.9	-
労務職・サービス職	105	-	10.5	16.2	18.1	32.4	18.1	4.8	-
パート・アルバイト	176	0.6	6.3	9.1	20.5	22.7	21.0	19.9	-
専業主婦(夫)	145	-	2.1	13.8	17.9	15.2	18.6	31.7	0.7
学生	18	-	100.0	-	-	-	-	-	-
無職	238	-	1.7	2.1	0.8	8.8	19.3	66.8	0.4
その他	20	-	20.0	15.0	15.0	-	25.0	25.0	-
家族人数別									
1人	375	0.3	14.1	15.7	16.5	18.1	12.0	23.2	-
2人	495	-	11.5	12.9	9.7	18.4	20.0	27.3	0.2
3人	301	-	6.0	18.9	28.2	20.9	10.6	15.3	-
4人	229	-	8.3	17.9	34.9	22.3	10.0	6.1	0.4
5人	60	-	13.3	11.7	31.7	21.7	6.7	15.0	-
6人以上	27	3.7	14.8	7.4	22.2	25.9	3.7	22.2	-
ライフステージ別									
独身期	213	0.5	57.3	42.3	-	-	-	-	-
家族形成期	213	0.5	17.4	57.7	23.0	0.9	-	0.5	-
家族成長前期	148	-	-	11.5	62.8	21.6	2.7	1.4	-
家族成長後期	82	-	-	-	26.8	62.2	7.3	3.7	-
家族成熟期	95	-	-	-	4.2	48.4	47.4	-	-
老齢期	353	-	-	-	-	-	26.1	73.7	0.3
その他	341	-	-	-	37.8	46.9	15.0	-	0.3
居住形態別									
持ち家・一戸建て	422	-	4.3	8.3	16.8	19.0	19.0	32.2	0.5
持ち家・共同住宅	393	-	5.1	11.5	23.4	25.4	16.8	17.8	-
民間の賃貸・一戸建て	64	-	17.2	25.0	37.5	7.8	6.3	6.3	-
民間の賃貸・共同住宅	471	0.4	21.4	26.5	20.0	15.3	7.9	8.3	0.2
公的賃貸住宅	102	-	5.9	5.9	10.8	19.6	11.8	46.1	-
社団・職員宿舎・寮	13	-	7.7	7.7	15.4	53.8	15.4	-	-
間借り・同居	27	-	7.4	11.1	18.5	33.3	18.5	11.1	-
その他	2	-	-	-	50.0	-	-	50.0	-
地域別									
北部地域	817	0.1	10.0	13.2	19.1	18.7	13.6	24.8	0.4
南部地域	675	0.1	11.4	18.2	21.3	20.7	14.1	14.1	-
ブロック別									
Aブロック	182	-	9.9	8.8	17.6	22.0	12.6	28.6	0.5
Bブロック	158	-	11.4	13.9	17.7	17.7	15.2	22.8	1.3
Cブロック	118	-	10.2	15.3	26.3	15.3	7.6	25.4	-
Dブロック	175	0.6	10.3	16.6	16.6	16.6	14.3	25.1	-
Eブロック	184	-	8.7	12.5	19.6	20.7	16.3	22.3	-
Fブロック	237	-	11.0	20.3	21.5	18.1	13.5	15.6	-
Gブロック	169	-	11.8	13.6	21.9	23.7	12.4	16.6	-
Hブロック	269	0.4	11.5	19.3	20.8	21.2	15.6	11.2	-
居住年数別									
短期居住者	310	0.3	33.5	36.1	14.2	9.0	3.5	2.3	1.0
1年未満	86	-	47.7	27.9	9.3	8.1	4.7	2.3	-
1年以上5年未満	224	0.4	28.1	39.3	16.1	9.4	3.1	2.2	1.3
中期居住者	457	0.2	4.4	19.5	37.0	20.8	8.5	7.9	1.8
5年以上10年未満	191	-	4.7	34.6	31.9	14.7	6.8	4.7	2.6
10年以上20年未満	266	0.4	4.1	8.6	40.6	25.2	9.8	10.2	1.1
長期居住者	757	-	4.6	4.0	11.2	22.5	20.6	34.3	2.8

(調査数は件数、それ以外の数値は%)

F3 あなたの職業は、次のどれですか。

	調査数	経営者(商店主、個人)	自由業(開業医、弁護士、芸術家など)	管理職(企業の課長以上の役職者など)	事務職(一般事務、営業職など)	専門職(看護師、教員、技術者、研究員など)	従事(工場勤務、建設作業、運転手、販売)	パート・アルバイト	専業主婦(夫)	学生	無職	その他	無回答
全体	1,529	7.9	0.9	8.7	19.2	13.9	6.9	11.5	9.5	1.2	15.6	1.3	3.5
性別													
男性	646	12.7	1.5	16.9	13.0	15.8	12.2	5.6	-	1.4	18.1	1.2	1.5
女性	847	4.5	0.5	2.8	24.4	12.9	3.1	16.4	17.1	1.1	14.0	1.4	1.8
その他	6	16.7	-	-	33.3	16.7	-	16.7	-	-	16.7	-	-
年代別													
10歳代	2	-	-	-	50.0	-	-	50.0	-	-	-	-	-
20歳代	159	3.1	-	0.6	35.2	28.3	6.9	6.9	1.9	11.3	2.5	2.5	0.6
30歳代	231	5.2	2.2	5.6	31.2	28.6	7.4	6.9	8.7	-	2.2	1.3	0.9
40歳代	300	8.7	0.7	15.3	29.3	16.7	6.3	12.0	8.7	-	0.7	1.0	0.7
50歳代	293	9.9	0.7	17.7	18.4	12.3	11.6	13.7	7.5	-	7.2	-	1.0
60歳代	207	10.1	1.9	7.2	8.7	5.3	9.2	17.9	13.0	-	22.2	2.4	1.9
70歳代以上	305	9.2	0.3	2.0	1.3	1.3	1.6	11.5	15.1	-	52.1	1.6	3.9
性・年代別													
男性/10・20歳代	64	6.3	-	1.6	21.9	34.4	9.4	6.3	-	14.1	1.6	3.1	1.6
30歳代	89	9.0	3.4	10.1	27.0	36.0	12.4	1.1	-	-	-	1.1	-
40歳代	139	13.7	0.7	29.5	20.1	18.0	11.5	2.9	-	-	0.7	1.4	1.4
50歳代	120	12.5	0.8	31.7	8.3	11.7	21.7	5.0	-	-	8.3	-	-
60歳代	99	14.1	4.0	15.2	7.1	6.1	15.2	10.1	-	-	25.3	1.0	2.0
70歳代以上	133	16.5	0.8	3.8	0.8	2.3	3.8	8.3	-	-	59.4	1.5	3.0
女性/10・20歳代	96	1.0	-	-	44.8	24.0	5.2	7.3	3.1	9.4	3.1	2.1	-
30歳代	141	2.8	1.4	2.8	33.3	24.1	4.3	10.6	14.2	-	3.5	1.4	1.4
40歳代	159	3.8	0.6	3.1	37.1	15.7	1.9	20.1	16.4	-	0.6	0.6	-
50歳代	172	8.1	0.6	8.1	25.6	12.2	4.7	19.8	12.8	-	6.4	-	1.7
60歳代	106	6.6	-	-	10.4	4.7	3.8	25.5	25.5	-	17.9	3.8	1.9
70歳代以上	171	3.5	-	0.6	1.8	0.6	-	14.0	26.9	-	46.8	1.8	4.1
職業別													
自営業	121	100.0	-	-	-	-	-	-	-	-	-	-	-
自由業	14	-	100.0	-	-	-	-	-	-	-	-	-	-
管理職	133	-	-	100.0	-	-	-	-	-	-	-	-	-
事務職	293	-	-	-	100.0	-	-	-	-	-	-	-	-
専門職	212	-	-	-	-	100.0	-	-	-	-	-	-	-
労務職・サービス職	105	-	-	-	-	-	100.0	-	-	-	-	-	-
パート・アルバイト	176	-	-	-	-	-	-	100.0	-	-	-	-	-
専業主婦(夫)	145	-	-	-	-	-	-	-	100.0	-	-	-	-
学生	18	-	-	-	-	-	-	-	-	100.0	-	-	-
無職	238	-	-	-	-	-	-	-	-	-	100.0	-	-
その他	20	-	-	-	-	-	-	-	-	-	-	100.0	-
家族人数別													
1人	375	4.5	0.3	8.3	22.4	19.7	7.5	7.5	3.2	-	24.3	0.8	1.6
2人	495	7.9	0.6	7.7	19.8	10.7	5.7	13.3	11.1	0.4	18.0	2.4	2.4
3人	301	10.0	2.3	10.6	17.9	12.3	9.0	12.0	11.3	1.3	11.3	1.3	0.7
4人	229	9.6	0.9	11.8	20.5	18.3	4.8	12.7	13.5	3.1	4.8	-	-
5人	60	15.0	1.7	5.0	13.3	6.7	13.3	13.3	15.0	5.0	8.3	-	3.3
6人以上	27	11.1	-	7.4	7.4	7.4	7.4	29.6	7.4	7.4	7.4	3.7	3.7
ライフステージ別													
独身期	213	4.2	0.5	1.9	32.9	31.9	8.9	5.6	-	8.5	3.3	0.9	1.4
家族形成期	213	6.1	1.9	9.9	31.9	21.6	5.2	7.5	12.7	-	0.9	2.3	-
家族成長前期	148	10.8	1.4	14.9	18.2	18.9	6.8	15.5	11.5	-	1.4	0.7	-
家族成長後期	82	8.5	1.2	19.5	22.0	11.0	4.9	15.9	11.0	-	4.9	-	1.2
家族成熟期	95	12.6	2.1	6.3	14.7	9.5	13.7	22.1	14.7	-	2.1	2.1	-
老齢期	353	8.8	0.6	3.1	2.5	2.0	3.7	12.7	13.9	-	49.0	1.7	2.0
その他	341	8.5	0.6	15.2	25.2	13.2	10.0	11.1	5.3	-	8.8	0.9	1.2
居住形態別													
持ち家・一戸建て	422	15.6	0.9	7.3	10.2	7.1	6.9	13.0	12.8	1.7	21.3	1.2	1.9
持ち家・共同住宅	393	5.6	1.8	13.0	17.6	14.0	5.3	13.0	10.9	2.0	14.5	0.8	1.5
民間の賃貸・一戸建て	64	3.1	-	20.3	28.1	14.1	6.3	14.1	4.7	1.6	7.8	-	-
民間の賃貸・共同住宅	471	4.2	0.6	6.8	30.8	22.7	8.1	7.6	7.0	-	9.1	1.3	1.7
公的賃貸住宅	102	7.8	-	2.0	11.8	3.9	5.9	19.6	7.8	2.0	33.3	3.9	2.0
社団・職員宿舎・寮	13	7.7	-	7.7	15.4	15.4	23.1	15.4	7.7	-	7.7	-	-
間借り・同居	27	7.4	-	7.4	14.8	14.8	14.8	11.1	7.4	-	14.8	7.4	-
その他	2	-	-	50.0	-	-	-	-	-	-	50.0	-	-
地域別													
北部地域	817	7.8	0.5	8.2	16.8	11.6	8.0	13.2	8.4	1.3	21.5	1.6	1.0
南部地域	675	8.4	1.5	9.8	23.1	17.2	5.9	9.9	11.1	1.0	8.7	1.0	2.2
ブロック別													
Aブロック	182	9.3	1.1	6.6	15.9	10.4	6.0	14.8	8.2	2.2	22.0	2.2	1.1
Bブロック	158	7.6	-	8.2	19.0	13.3	5.7	10.8	8.9	1.3	24.1	0.6	0.6
Cブロック	118	7.6	0.8	4.2	14.4	12.7	15.3	15.3	11.0	-	14.4	1.7	2.5
Dブロック	175	10.3	0.6	11.4	17.7	12.0	5.7	13.1	5.1	0.6	20.6	2.3	0.6
Eブロック	184	4.3	-	9.2	16.3	10.3	9.2	12.5	9.8	2.2	24.5	1.1	0.5
Fブロック	237	8.4	1.7	7.2	24.9	19.0	7.2	7.6	11.8	0.8	8.9	0.8	1.7
Gブロック	169	10.1	1.2	11.2	22.5	14.8	3.6	13.0	9.5	0.6	10.1	0.6	3.0
Hブロック	269	7.4	1.5	11.2	21.9	17.1	6.3	10.0	11.5	1.5	7.8	1.5	2.2
居住年数別													
短期居住者	310	4.2	0.3	6.5	37.1	27.1	6.8	6.1	5.8	-	3.2	1.6	1.3
1年未満	86	2.3	-	7.0	32.6	33.7	11.6	3.5	3.5	-	3.5	2.3	-
1年以上5年未満	224	4.9	0.4	6.3	38.8	24.6	4.9	7.1	6.7	-	3.1	1.3	1.8
中期居住者	457	5.7	1.5	15.1	21.4	17.3	4.8	12.5	9.4	1.5	6.6	1.1	3.1
5年以上10年未満	191	4.2	2.1	13.6	27.2	18.3	3.7	9.9	11.5	0.5	3.1	1.6	4.2
10年以上20年未満	266	6.8	1.1	16.2	17.3	16.5	5.6	14.3	7.9	2.3	9.0	0.8	2.3
長期居住者	757	10.8	0.8	5.8	10.3	6.5	8.1	13.2	11.1	1.5	25.9	1.3	4.8

(調査数は件数、それ以外の数値は%)

F 4 一緒に住んでいる家族は、あなたを含めて何人ですか。

	調査数	1人	2人	3人	4人	5人	6人以上	無回答
全体	1,529	24.5	32.4	19.7	15.0	3.9	1.8	2.7
性別								
男性	646	25.7	30.7	20.4	15.5	4.6	2.3	0.8
女性	847	24.4	34.6	20.0	15.1	3.5	1.4	0.9
その他	6	33.3	50.0	-	16.7	-	-	-
年代別								
10歳代	2	50.0	-	-	-	-	50.0	-
20歳代	159	33.3	35.8	11.3	11.9	5.0	2.5	-
30歳代	231	25.5	27.7	24.7	17.7	3.0	0.9	0.4
40歳代	300	20.7	16.0	28.3	26.7	6.3	2.0	-
50歳代	293	23.2	31.1	21.5	17.4	4.4	2.4	-
60歳代	207	21.7	47.8	15.5	11.1	1.9	0.5	1.4
70歳代以上	305	28.5	44.3	15.1	4.6	3.0	2.0	2.6
性・年代別								
男性/10・20歳代	64	31.3	31.3	12.5	10.9	7.8	6.3	-
30歳代	89	31.5	29.2	25.8	10.1	2.2	1.1	-
40歳代	139	22.3	11.5	26.6	28.8	8.6	2.2	-
50歳代	120	26.7	23.3	23.3	18.3	5.8	2.5	-
60歳代	99	20.2	47.5	15.2	14.1	2.0	1.0	-
70歳代以上	133	26.3	45.9	15.8	5.3	1.5	2.3	3.0
女性/10・20歳代	96	35.4	37.5	10.4	12.5	3.1	1.0	-
30歳代	141	21.3	27.0	24.1	22.7	3.5	0.7	0.7
40歳代	159	18.9	19.5	30.2	25.2	4.4	1.9	-
50歳代	172	20.9	36.6	20.3	16.3	3.5	2.3	-
60歳代	106	23.6	48.1	16.0	8.5	1.9	-	1.9
70歳代以上	171	30.4	42.7	14.6	4.1	4.1	1.8	2.3
職業別								
自営業	121	14.0	32.2	24.8	18.2	7.4	2.5	0.8
自由業	14	7.1	21.4	50.0	14.3	7.1	-	-
管理職	133	23.3	28.6	24.1	20.3	2.3	1.5	-
事務職	293	28.7	33.4	18.4	16.0	2.7	0.7	-
専門職	212	34.9	25.0	17.5	19.8	1.9	0.9	-
労務職・サービス職	105	26.7	26.7	25.7	10.5	7.6	1.9	1.0
パート・アルバイト	176	15.9	37.5	20.5	16.5	4.5	4.5	0.6
専業主婦(夫)	145	8.3	37.9	23.4	21.4	6.2	1.4	1.4
学生	18	-	11.1	22.2	38.9	16.7	11.1	-
無職	238	38.2	37.4	14.3	4.6	2.1	0.8	2.5
その他	20	15.0	60.0	20.0	-	-	5.0	-
家族人数別								
1人	375	100.0	-	-	-	-	-	-
2人	495	-	100.0	-	-	-	-	-
3人	301	-	-	100.0	-	-	-	-
4人	229	-	-	-	100.0	-	-	-
5人	60	-	-	-	-	100.0	-	-
6人以上	27	-	-	-	-	-	100.0	-
ライフステージ別								
独身期	213	50.2	22.1	11.3	10.8	3.3	1.9	0.5
家族形成期	213	2.3	34.3	30.0	24.4	7.0	1.9	-
家族成長前期	148	2.0	0.7	40.5	43.9	8.1	4.7	-
家族成長後期	82	2.4	4.9	39.0	36.6	15.9	1.2	-
家族成熟期	95	6.3	31.6	30.5	23.2	3.2	4.2	1.1
老齢期	353	27.8	45.9	15.9	4.2	2.3	1.4	2.5
その他	341	40.8	45.2	8.5	5.0	0.3	0.3	-
居住形態別								
持ち家・一戸建て	422	9.5	32.2	26.1	19.4	6.6	5.0	1.2
持ち家・共同住宅	393	17.0	34.4	22.4	21.4	4.1	0.3	0.5
民間の賃貸・一戸建て	64	26.6	26.6	26.6	17.2	3.1	-	-
民間の賃貸・共同住宅	471	45.9	32.1	11.3	7.6	1.5	0.8	0.8
公的賃貸住宅	102	24.5	41.2	21.6	6.9	4.9	-	1.0
社団・職員宿舎・寮	13	38.5	15.4	30.8	7.7	7.7	-	-
間借り・同居	27	11.1	25.9	25.9	29.6	3.7	3.7	-
その他	2	50.0	50.0	-	-	-	-	-
地域別								
北部地域	817	22.4	31.2	21.7	17.5	4.3	1.8	1.1
南部地域	675	28.0	35.1	18.2	12.7	3.7	1.8	0.4
ブロック別								
Aブロック	182	18.1	36.3	20.9	18.1	4.9	0.5	1.1
Bブロック	158	23.4	25.9	20.3	20.3	5.1	3.8	1.3
Cブロック	118	14.4	27.1	29.7	19.5	6.8	2.5	-
Dブロック	175	28.6	29.7	20.0	16.0	1.7	1.7	2.3
Eブロック	184	25.0	34.8	20.1	14.7	3.8	1.1	0.5
Fブロック	237	23.6	37.1	16.0	16.5	3.4	3.0	0.4
Gブロック	169	29.6	33.1	17.2	14.2	4.1	1.2	0.6
Hブロック	269	30.9	34.6	20.8	8.6	3.7	1.1	0.4
居住年数別								
短期居住者	310	43.2	36.5	11.0	6.1	1.9	0.3	1.0
1年未満	86	44.2	40.7	8.1	3.5	3.5	-	-
1年以上5年未満	224	42.9	34.8	12.1	7.1	1.3	0.4	1.3
中期居住者	457	21.7	27.1	21.7	22.8	3.5	1.3	2.0
5年以上10年未満	191	23.6	26.2	23.0	21.5	2.1	1.0	2.6
10年以上20年未満	266	20.3	27.8	20.7	23.7	4.5	1.5	1.5
長期居住者	757	18.6	33.7	22.2	13.9	5.0	2.6	4.0

F5 あなた自身は、次の中のどれにあたりますか。

	調査数	9歳以下	10歳以下	11歳以下	12歳以下	13歳以下	14歳以下	15歳以下	16歳以下	17歳以下	18歳以下	19歳以下	20歳以上	無回答
全体	1,529	13.9	14.3	8.1	5.1	8.0	2.9	8.8	9.7	5.4	6.2	12.0	5.5	
性別														
男性	646	13.8	15.0	7.4	4.6	7.0	3.6	9.1	11.6	5.4	5.4	14.1	2.9	
女性	847	14.4	14.3	9.0	5.7	9.0	2.6	9.0	8.5	5.4	7.1	10.7	4.4	
その他	6	33.3	16.7	-	-	16.7	-	-	16.7	-	-	16.7	-	
年代別														
10歳代	2	50.0	-	-	-	-	-	50.0	-	-	-	-	-	
20歳代	159	76.7	-	-	17.6	-	-	5.7	-	-	-	-	-	
30歳代	231	39.0	-	-	21.6	-	-	31.6	7.4	-	-	-	0.4	
40歳代	300	-	28.3	-	-	14.7	-	16.3	31.0	7.3	1.3	-	1.0	
50歳代	293	-	35.5	-	-	19.1	-	0.7	10.9	17.4	15.7	-	0.7	
60歳代	207	-	14.0	13.0	-	10.6	6.3	-	1.9	2.9	21.7	25.1	4.3	
70歳代以上	305	-	-	31.8	-	-	10.2	0.3	0.7	1.0	-	43.3	12.8	
性・年代別														
男性/10・20歳代	64	76.6	-	-	17.2	-	-	6.3	-	-	-	-	-	
30歳代	89	44.9	-	-	21.3	-	-	29.2	4.5	-	-	-	-	
40歳代	139	-	28.8	-	-	10.1	-	19.4	33.8	5.8	1.4	-	0.7	
50歳代	120	-	37.5	-	-	17.5	-	0.8	15.8	16.7	11.7	-	-	
60歳代	99	-	11.1	11.1	-	10.1	7.1	-	3.0	5.1	19.2	29.3	4.0	
70歳代以上	133	-	-	27.8	-	-	12.0	0.8	1.5	1.5	-	46.6	9.8	
女性/10・20歳代	96	76.0	-	-	17.7	-	-	6.3	-	-	-	-	-	
30歳代	141	34.8	-	-	22.0	-	-	33.3	9.2	-	-	-	0.7	
40歳代	159	-	27.7	-	-	18.2	-	13.8	28.9	8.8	1.3	-	1.3	
50歳代	172	-	34.3	-	-	20.3	-	0.6	7.0	18.0	18.6	-	1.2	
60歳代	106	-	17.0	15.1	-	11.3	5.7	-	0.9	0.9	24.5	19.8	4.7	
70歳代以上	171	-	-	35.1	-	-	8.8	-	-	-	-	40.9	15.2	
職業別														
自営業	121	7.4	14.0	5.0	2.5	9.9	3.3	8.3	13.2	5.8	9.9	17.4	3.3	
自由業	14	7.1	-	7.1	-	14.3	-	28.6	14.3	7.1	14.3	7.1	-	
管理職	133	3.0	20.3	-	3.0	18.8	1.5	12.8	16.5	12.0	4.5	6.8	0.8	
事務職	293	23.9	20.1	1.0	12.3	9.2	-	10.9	9.2	6.1	4.8	2.0	0.3	
専門職	212	32.1	14.6	0.9	8.5	6.6	-	13.2	13.2	4.2	4.2	2.4	-	
労務職・サービス職	105	18.1	25.7	3.8	2.9	6.7	1.0	7.6	9.5	3.8	12.4	7.6	1.0	
パート・アルバイト	176	6.8	14.8	10.8	4.0	6.8	2.3	5.1	13.1	7.4	11.9	12.5	4.5	
専業主婦(夫)	145	-	0.7	3.4	3.4	11.7	8.3	15.2	11.7	6.2	9.7	22.1	7.6	
学生	18	100.0	-	-	-	-	-	-	-	-	-	-	-	
無職	238	2.9	11.8	34.5	-	0.8	8.4	0.8	0.8	1.7	0.8	29.8	7.6	
その他	20	10.0	10.0	10.0	10.0	5.0	10.0	15.0	5.0	-	10.0	10.0	5.0	
家族人数別														
1人	375	28.5	36.5	18.9	1.3	0.5	0.5	-	0.8	0.5	1.6	6.7	4.0	
2人	495	9.5	9.5	6.3	14.3	21.6	8.1	0.4	0.2	0.8	6.1	18.4	4.8	
3人	301	8.0	7.0	3.0	-	2.7	0.7	21.3	19.9	10.6	9.6	15.0	2.3	
4人	229	10.0	5.7	1.3	-	1.7	-	22.7	28.4	13.1	9.6	5.2	2.2	
5人	60	11.7	1.7	5.0	3.3	-	-	21.7	20.0	21.7	5.0	8.3	1.7	
6人以上	27	14.8	-	3.7	-	3.7	-	14.8	25.9	3.7	14.8	14.8	3.7	
ライフステージ別														
独身期	213	100.0	-	-	-	-	-	-	-	-	-	-	-	
家族形成期	213	-	-	-	36.6	-	-	63.4	-	-	-	-	-	
家族成長前期	148	-	-	-	-	-	-	-	100.0	-	-	-	-	
家族成長後期	82	-	-	-	-	-	-	-	-	100.0	-	-	-	
家族成熟期	95	-	-	-	-	-	-	-	-	-	100.0	-	-	
老齢期	353	-	-	35.1	-	-	12.7	-	-	-	-	52.1	-	
その他	341	-	64.2	-	-	35.8	-	-	-	-	-	-	-	
居住形態別														
持ち家・一戸建て	422	6.6	10.9	10.7	1.2	7.3	2.8	5.9	11.1	6.2	8.8	22.3	6.2	
持ち家・共同住宅	393	7.4	9.2	7.4	1.8	11.7	4.3	11.2	15.8	8.9	7.6	12.0	2.8	
民間の賃貸・一戸建て	64	14.1	17.2	3.1	18.8	6.3	1.6	18.8	7.8	6.3	1.6	4.7	-	
民間の賃貸・共同住宅	471	29.5	20.8	6.4	11.0	6.6	0.8	9.1	5.1	2.3	3.4	3.4	1.5	
公的賃貸住宅	102	5.9	15.7	14.7	1.0	4.9	7.8	4.9	6.9	3.9	4.9	20.6	8.8	
社団・職員宿舎・寮	13	-	23.1	7.7	-	7.7	-	23.1	7.7	-	30.8	-	-	
間借り・同居	27	7.4	33.3	7.4	3.7	11.1	3.7	11.1	7.4	7.4	7.4	-	-	
その他	2	-	-	-	-	50.0	-	-	-	-	-	50.0	-	
地域別														
北部地域	817	12.5	14.0	10.3	3.7	6.6	3.2	10.3	10.0	5.5	5.6	14.3	4.0	
南部地域	675	16.4	15.6	5.6	7.1	10.1	2.5	7.6	9.8	5.5	7.3	9.6	3.0	
ブロック別														
Aブロック	182	11.0	13.7	12.6	3.8	7.1	3.8	8.8	10.4	4.4	7.1	14.3	2.7	
Bブロック	158	17.1	13.3	10.8	2.5	7.0	1.9	8.2	7.0	8.2	6.3	13.9	3.8	
Cブロック	118	11.0	11.9	7.6	2.5	4.2	3.4	13.6	16.1	4.2	8.5	11.0	5.9	
Dブロック	175	15.4	14.3	9.1	4.6	7.4	2.9	10.3	8.0	5.7	2.3	15.4	4.6	
Eブロック	184	8.2	15.8	10.3	4.3	6.5	3.8	11.4	10.3	4.9	4.9	15.8	3.8	
Fブロック	237	15.6	11.8	4.2	8.9	11.8	2.5	6.8	11.4	5.1	5.9	12.2	3.8	
Gブロック	169	14.8	13.0	8.3	5.3	9.5	3.0	7.1	11.2	8.3	8.9	7.7	3.0	
Hブロック	269	18.2	20.4	5.2	6.7	8.9	2.2	8.6	7.4	4.1	7.4	8.6	2.2	
居住年数別														
短期居住者	310	38.4	13.9	1.0	20.3	4.2	0.3	13.2	1.9	1.3	2.3	1.9	1.3	
1年未満	86	48.8	11.6	2.3	18.6	2.3	1.2	8.1	2.3	1.2	1.2	2.3	-	
1年以上5年未満	224	34.4	14.7	0.4	21.0	4.9	-	15.2	1.8	1.3	2.7	1.8	1.8	
中期居住者	457	8.3	16.0	4.6	2.8	14.0	1.8	16.4	21.7	3.9	3.5	3.7	3.3	
5年以上10年未満	191	12.0	16.2	2.6	6.3	11.5	2.1	30.9	9.9	1.0	1.0	2.1	4.2	
10年以上20年未満	266	5.6	15.8	6.0	0.4	15.8	1.5	6.0	30.1	6.0	5.3	4.9	2.6	
長期居住者	757	7.4	13.5	13.1	0.3	5.9	4.8	2.4	5.7	7.9	9.5	21.0	8.6	

(調査数は件数、それ以外の数値は%)

F 6 あなたのお住まいは、次のどれにあたりますか。

	調査数	持ち家・一戸建て	譲り持ち家・共同住宅（分譲マンションなど）	民間の賃貸・一戸建て	シ（民間アパート・マンションなど）	民間の賃貸・共同住宅	社・都管・区管など）	公的賃貸住宅（都市再開発構（旧公団・公団）	社団・職員宿舎・寮	間借り・同居	その他	無回答
全体	1,529	27.6	25.7	4.2	30.8	6.7	0.9	0.9	1.8	0.1	2.3	
性別												
男性	646	28.9	27.1	4.6	30.3	6.0	0.8	0.8	1.9	-	0.3	
女性	847	27.4	25.5	4.0	32.1	7.4	0.9	1.8	1.8	0.2	0.6	
その他	6	16.7	33.3	-	50.0	-	-	-	-	-	-	
年代別												
10歳代	2	-	-	-	100.0	-	-	-	-	-	-	
20歳代	159	11.3	12.6	6.9	63.5	3.8	0.6	1.3	-	-		
30歳代	231	15.2	19.5	6.9	54.1	2.6	0.4	1.3	-	-		
40歳代	300	23.7	30.7	8.0	31.3	3.7	0.7	1.7	0.3	-		
50歳代	293	27.3	34.1	1.7	24.6	6.8	2.4	3.1	-	-		
60歳代	207	38.6	31.9	1.9	17.9	5.8	1.0	2.4	-	0.5		
70歳代以上	305	44.6	23.0	1.3	12.8	15.4	-	1.0	0.3	1.6		
性・年代別												
男性/10・20歳代	64	14.1	10.9	3.1	64.1	4.7	-	3.1	-	-		
30歳代	89	13.5	20.2	9.0	53.9	2.2	-	1.1	-	-		
40歳代	139	28.1	33.1	7.2	26.6	2.9	0.7	1.4	-	-		
50歳代	120	25.8	35.0	3.3	24.2	5.8	2.5	3.3	-	-		
60歳代	99	35.4	30.3	4.0	18.2	8.1	1.0	3.0	-	-		
70歳代以上	133	45.1	24.1	1.5	16.5	11.3	-	-	-	1.5		
女性/10・20歳代	96	8.3	13.5	9.4	64.6	3.1	1.0	-	-	-		
30歳代	141	16.3	19.1	5.7	53.9	2.8	0.7	1.4	-	-		
40歳代	159	20.1	28.9	8.8	34.6	4.4	0.6	1.9	0.6	-		
50歳代	172	28.5	33.1	0.6	25.0	7.6	2.3	2.9	-	-		
60歳代	106	41.5	33.0	-	17.9	3.8	0.9	1.9	-	0.9		
70歳代以上	171	43.9	22.2	1.2	9.9	18.7	-	1.8	0.6	1.8		
職業別												
自営業	121	54.5	18.2	1.7	16.5	6.6	0.8	1.7	-	-		
自由業	14	28.6	50.0	-	21.4	-	-	-	-	-		
管理職	133	23.3	38.3	9.8	24.1	1.5	0.8	1.5	0.8	-		
事務職	293	14.7	23.5	6.1	49.5	4.1	0.7	1.4	-	-		
専門職	212	14.2	25.9	4.2	50.5	1.9	0.9	1.9	-	0.5		
労務職・サービス職	105	27.6	20.0	3.8	36.2	5.7	2.9	3.8	-	-		
パート・アルバイト	176	31.3	29.0	5.1	20.5	11.4	1.1	1.7	-	-		
専業主婦（夫）	145	37.2	29.7	2.1	22.8	5.5	0.7	1.4	-	0.7		
学生	18	38.9	44.4	5.6	-	11.1	-	-	-	-		
無職	238	37.8	23.9	2.1	18.1	14.3	0.4	1.7	0.4	1.3		
その他	20	25.0	15.0	-	30.0	20.0	-	10.0	-	-		
家族人数別												
1人	375	10.7	17.9	4.5	57.6	6.7	1.3	0.8	0.3	0.3		
2人	495	27.5	27.3	3.4	30.5	8.5	0.4	1.4	0.2	0.8		
3人	301	36.5	29.2	5.6	17.6	7.3	1.3	2.3	-	-		
4人	229	35.8	36.7	4.8	15.7	3.1	0.4	3.5	-	-		
5人	60	46.7	26.7	3.3	11.7	8.3	1.7	1.7	-	-		
6人以上	27	77.8	3.7	-	14.8	-	-	3.7	-	-		
ライフステージ別												
独身期	213	13.1	13.6	4.2	65.3	2.8	-	0.9	-	-		
家族形成期	213	14.1	23.9	11.3	44.6	2.8	1.4	1.9	-	-		
家族成長前期	148	31.8	41.9	3.4	16.2	4.7	0.7	1.4	-	-		
家族成長後期	82	31.7	42.7	4.9	13.4	4.9	-	2.4	-	-		
家族成熟期	95	38.9	31.6	1.1	16.8	5.3	4.2	2.1	-	-		
老齢期	353	42.8	26.3	1.7	14.2	12.5	0.3	0.8	0.3	1.1		
その他	341	22.6	24.0	4.4	37.8	6.2	1.2	3.5	0.3	-		
居住形態別												
持ち家・一戸建て	422	100.0	-	-	-	-	-	-	-	-	-	
持ち家・共同住宅	393	-	100.0	-	-	-	-	-	-	-	-	
民間の賃貸・一戸建て	64	-	-	100.0	-	-	-	-	-	-	-	
民間の賃貸・共同住宅	471	-	-	-	100.0	-	-	-	-	-	-	
公的賃貸住宅	102	-	-	-	-	100.0	-	-	-	-	-	
社団・職員宿舎・寮	13	-	-	-	-	-	100.0	-	-	-	-	
間借り・同居	27	-	-	-	-	-	-	100.0	-	-	-	
その他	2	-	-	-	-	-	-	-	100.0	-	-	
地域別												
北部地域	817	36.7	22.0	4.3	24.0	9.8	0.6	2.1	0.1	0.4		
南部地域	675	17.6	31.6	4.3	40.6	3.3	1.2	1.3	0.1	-		
ブロック別												
Aブロック	182	38.5	16.5	2.7	21.4	16.5	0.5	2.7	-	1.1		
Bブロック	158	46.8	17.1	5.7	27.8	0.6	0.6	1.3	-	-		
Cブロック	118	35.6	22.0	2.5	16.1	19.5	0.8	1.7	0.8	0.8		
Dブロック	175	31.4	31.4	4.0	28.6	1.1	0.6	2.9	-	-		
Eブロック	184	32.1	22.8	6.0	23.9	13.0	0.5	1.6	-	-		
Fブロック	237	27.4	25.7	2.1	40.9	0.8	0.8	1.7	0.4	-		
Gブロック	169	13.6	30.2	3.6	43.2	8.3	-	1.2	-	-		
Hブロック	269	11.5	37.5	6.7	38.7	2.2	2.2	1.1	-	-		
居住年数別												
短期居住者	310	5.5	10.3	8.1	71.6	1.6	1.3	1.0	-	0.6		
1年未満	86	4.7	4.7	9.3	79.1	2.3	-	-	-	-		
1年以上5年未満	224	5.8	12.5	7.6	68.8	1.3	1.8	1.3	-	0.9		
中期居住者	457	16.4	32.6	4.6	35.4	6.1	0.9	2.0	0.2	1.8		
5年以上10年未満	191	13.1	26.7	7.3	41.4	5.2	1.6	2.1	-	2.6		
10年以上20年未満	266	18.8	36.8	2.6	31.2	6.8	0.4	1.9	0.4	1.1		
長期居住者	757	43.5	27.9	2.4	11.2	9.1	0.7	2.0	0.1	3.2		

(調査数は件数、それ以外の数値は%)

F 7 あなたは、どの地域にお住まいですか。

	調査数	向島4・堤通2丁目、東	墨田、堤通2丁目、東	東向島6丁目、八広	東墨田、立花	堤通1丁目、向島	東向島1	京島、押上、文花	吾妻橋、東駒形、本所、横網、石原、亀沢	業平、横川、太平、錦糸	両国、千歳、緑、立川、菊川、江東橋	無回答
全体	1,529	11.9	10.3	7.7	11.4	12.0	15.5	11.1	17.6	2.4		
性別												
男性	646	12.1	10.4	9.0	11.8	13.0	15.5	10.4	17.3	0.6		
女性	847	11.9	10.7	7.1	11.6	11.7	16.2	11.8	18.4	0.6		
その他	6	33.3	-	-	-	-	16.7	-	33.3	16.7	-	
年代別												
10歳代	2	-	-	-	50.0	-	-	-	50.0	-	-	
20歳代	159	11.3	11.3	7.5	11.3	10.1	16.4	12.6	19.5	-	-	
30歳代	231	6.9	9.5	7.8	12.6	10.0	20.8	10.0	22.5	-	-	
40歳代	300	10.7	9.3	10.3	9.7	12.0	17.0	12.3	18.7	-	-	
50歳代	293	13.7	9.6	6.1	9.9	13.0	14.7	13.7	19.5	-	-	
60歳代	207	11.1	11.6	4.3	12.1	14.5	15.5	10.1	20.3	0.5	-	
70歳代以上	305	17.0	11.8	9.8	14.4	13.4	12.1	9.2	9.8	2.3	-	
性・年代別												
男性/10・20歳代	64	14.1	9.4	9.4	7.8	14.1	18.8	10.9	15.6	-	-	
30歳代	89	5.6	9.0	9.0	12.4	9.0	22.5	7.9	24.7	-	-	
40歳代	139	10.1	7.2	11.5	11.5	12.2	16.5	12.9	18.0	-	-	
50歳代	120	14.2	10.0	7.5	9.2	13.3	12.5	15.0	18.3	-	-	
60歳代	99	9.1	13.1	7.1	13.1	14.1	15.2	10.1	18.2	-	-	
70歳代以上	133	18.0	12.0	9.0	15.0	15.0	11.3	5.3	11.3	3.0	-	
女性/10・20歳代	96	8.3	12.5	6.3	14.6	7.3	14.6	13.5	22.9	-	-	
30歳代	141	7.8	9.9	7.1	12.8	9.9	19.9	11.3	21.3	-	-	
40歳代	159	11.3	11.3	9.4	8.2	11.9	17.6	11.3	18.9	-	-	
50歳代	172	12.8	9.3	5.2	10.5	12.8	16.3	12.8	20.3	-	-	
60歳代	106	13.2	10.4	1.9	10.4	15.1	16.0	9.4	22.6	0.9	-	
70歳代以上	171	15.8	11.7	10.5	14.0	12.3	12.9	12.3	8.8	1.8	-	
職業別												
自営業	121	14.0	9.9	7.4	14.9	6.6	16.5	14.0	16.5	-	-	
自由業	14	14.3	-	7.1	7.1	-	28.6	14.3	28.6	-	-	
管理職	133	9.0	9.8	3.8	15.0	12.8	12.8	14.3	22.6	-	-	
事務職	293	9.9	10.2	5.8	10.6	10.2	20.1	13.0	20.1	-	-	
専門職	212	9.0	9.9	7.1	9.9	9.0	21.2	11.8	21.7	0.5	-	
労務職・サービス職	105	10.5	8.6	17.1	9.5	16.2	16.2	5.7	16.2	-	-	
パート・アルバイト	176	15.3	9.7	10.2	13.1	13.1	10.2	12.5	15.3	0.6	-	
専業主婦(夫)	145	10.3	9.7	9.0	6.2	12.4	19.3	11.0	21.4	0.7	-	
学生	18	22.2	11.1	-	5.6	22.2	11.1	5.6	22.2	-	-	
無職	238	16.8	16.0	7.1	15.1	18.9	8.8	7.1	8.8	1.3	-	
その他	20	20.0	5.0	10.0	20.0	10.0	10.0	5.0	20.0	-	-	
家族人数別												
1人	375	8.8	9.9	4.5	13.3	12.3	14.9	13.3	22.1	0.8	-	
2人	495	13.3	8.3	6.5	10.5	12.9	17.8	11.3	18.8	0.6	-	
3人	301	12.6	10.6	11.6	11.6	12.3	12.6	9.6	18.6	0.3	-	
4人	229	14.4	14.0	10.0	12.2	11.8	17.0	10.5	10.0	-	-	
5人	60	15.0	13.3	13.3	5.0	11.7	13.3	11.7	16.7	-	-	
6人以上	27	3.7	22.2	11.1	11.1	7.4	25.9	7.4	11.1	-	-	
ライフステージ別												
独身期	213	9.4	12.7	6.1	12.7	7.0	17.4	11.7	23.0	-	-	
家族形成期	213	10.8	8.0	8.9	12.2	13.6	17.4	9.9	19.2	-	-	
家族成長前期	148	12.8	7.4	12.8	9.5	12.8	18.2	12.8	13.5	-	-	
家族成長後期	82	9.8	15.9	6.1	12.2	11.0	14.6	17.1	13.4	-	-	
家族成熟期	95	13.7	10.5	10.5	4.2	9.5	14.7	15.8	21.1	-	-	
老齢期	353	15.9	11.9	7.4	13.6	15.6	12.7	9.1	12.2	1.7	-	
その他	341	11.1	9.4	5.6	11.1	12.0	16.4	11.1	23.2	-	-	
居住形態別												
持ち家・一戸建て	422	16.6	17.5	10.0	13.0	14.0	15.4	5.5	7.3	0.7	-	
持ち家・共同住宅	393	7.6	6.9	6.6	14.0	10.7	15.5	13.0	25.7	-	-	
民間の賃貸・一戸建て	64	7.8	14.1	4.7	10.9	17.2	7.8	9.4	28.1	-	-	
民間の賃貸・共同住宅	471	8.3	9.3	4.0	10.6	9.3	20.6	15.5	22.1	0.2	-	
公的賃貸住宅	102	29.4	1.0	22.5	2.0	23.5	2.0	13.7	5.9	-	-	
社団・職員宿舎・寮	13	7.7	7.7	7.7	7.7	7.7	15.4	-	46.2	-	-	
間借り・同居	27	18.5	7.4	7.4	18.5	11.1	14.8	7.4	11.1	3.7	-	
その他	2	-	-	50.0	-	-	50.0	-	-	-	-	
地域別												
北部地域	817	22.3	19.3	14.4	21.4	22.5	-	-	-	-	-	
南部地域	675	-	-	-	-	-	35.1	25.0	39.9	-	-	
ブロック別												
Aブロック	182	100.0	-	-	-	-	-	-	-	-	-	
Bブロック	158	-	100.0	-	-	-	-	-	-	-	-	
Cブロック	118	-	-	100.0	-	-	-	-	-	-	-	
Dブロック	175	-	-	-	100.0	-	-	-	-	-	-	
Eブロック	184	-	-	-	-	100.0	-	-	-	-	-	
Fブロック	237	-	-	-	-	-	100.0	-	-	-	-	
Gブロック	169	-	-	-	-	-	-	100.0	-	-	-	
Hブロック	269	-	-	-	-	-	-	-	100.0	-	-	
居住年数別												
短期居住者	310	4.5	10.0	5.2	12.3	9.0	18.1	13.9	26.5	0.6	-	
1年未満	86	4.7	16.3	4.7	10.5	9.3	15.1	14.0	25.6	-	-	
1年以上5年未満	224	4.5	7.6	5.4	12.9	8.9	19.2	13.8	26.8	0.9	-	
中期居住者	457	12.5	8.1	7.7	9.8	12.0	16.6	12.7	18.8	1.8	-	
5年以上10年未満	191	10.5	8.4	7.9	11.0	12.0	15.7	7.3	24.6	2.6	-	
10年以上20年未満	266	13.9	7.9	7.5	9.0	12.0	17.3	16.5	14.7	1.1	-	
長期居住者	757	14.3	11.9	8.7	12.2	13.3	13.9	8.9	13.3	3.6	-	

---

## 第27回 墨田区住民意識調査

2022年（令和4年）10月発行

発行 墨田区企画経営室広報広聴担当

〒130-8640 東京都墨田区吾妻橋一丁目23番20号

☎ 03（5608）1111 （代表）

実施 株式会社 タイム・エージェント

〒150-0044 東京都渋谷区円山町6番8号

☎ 03（3770）6821 （代表）

---

この報告書は再生紙を使用しています。