

# 建設リサイクル法・届出の手引き

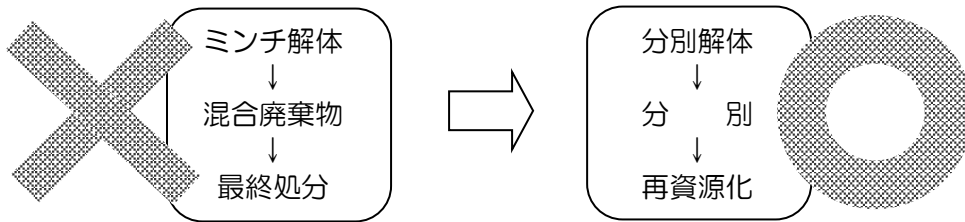
## 《 建設工事に係る資材の再資源化等に関する法律 》

-建設等工事等実施にあたっては、特定建設資材の『分別』と『再資源化』が必要です-

### [制度の目的]

特定建設資材について、その分別解体及び再資源化等を促進し、また廃棄物の減量等を通じて、資源の有効な利用及び廃棄物の適正な処理を図り、生活環境の保全及び経済の健全な発展に寄与することを目的とするものです。

その目的のために、対象工事の発注者（事業主）に対して必要な義務を定めたものが、建設リサイクル法（建設工事に係る資材の再資源化等に関する法律）です。



### 届出対象建設工事

特定建設資材を用いた工事のうち下記の規模に該当するものは、**工事着手の7日前まで**に建設リサイクル法に基づく届出をしてください。

建築物の解体工事 ※	床面積の合計	<b>80㎡以上</b>
建築物の新築・増築工事	床面積の合計	<b>500㎡以上</b>
建築物の修繕・模様替等工事（リフォーム等）	請負代金の額	<b>1億円以上</b>
建築物以外の工作物等の工事・土木工事等	請負代金の額	<b>500万円以上</b>

延べ床面積が 10,000 ㎡を超える物件に係わる工事については、東京都への届出が必要です。

※届出対象の「解体工事」に該当する場合には、墨田区解体工事指導要綱（近隣への事前周知に係わる事項）の届出も別途必要になります。詳細は区のホームページをご覧ください。か担当までお問い合わせください。

### [届出先・問い合わせ先]

墨田区 都市計画部建築指導課 構造担当【区役所9階】

〒130-8640 墨田区吾妻橋一丁目23番20号

TEL：03-5608-1307（直通）

FAX：03-5608-6409

Eメール：[kenchikusido@city.sumida.lg.jp](mailto:kenchikusido@city.sumida.lg.jp)



【墨田区 建設リサイクル法ホームページ】

※電子申請はこちらです

### [届出受付時間]

平日 9:00～11:30、13:00～16:30

### [参考資料・様式等について]



【国土交通省ホームページ】

※法令の条文などについてはこちらです



【東京都都市整備局ホームページ】

※必要書類書式（様式）はこちらです

# I 手続きの概要

## 1. 用語の定義

### (1) 特定建設資材

- コンクリート    ○アスファルト・コンクリート    ○木材
- コンクリート及び鉄から成る建設資材（プレキャスト鉄筋コンクリート板等を含む。）

### (2) 特定建設資材廃棄物（特定建設資材のうち、廃棄物処理上の廃棄物となったもの）

- コンクリート塊    ○アスファルト・コンクリート塊    ○建設発生木材

### (3) 対象建設工事

特定建設資材を用いた工事等であって、その規模が次の基準に該当するもの

建築物の解体 (建物建替えや改築等で取り壊しを伴うものなど)	床面積の合計 <b>80㎡以上</b>
建築物の新築・増築	床面積の合計 <b>500㎡以上</b>
建築物の修繕・模様替（リフォームなど）	請負代金の額 <b>1億円以上（税込）</b>
その他の工作物等に関する工事（土木工事など）	請負代金の額 <b>500万円以上（税込）</b>

## 2. 対象建設工事の届出

### (1) 届出日

墨田区で対象建設工事を行う場合、発注者又は自主施工者は、工事着手の7日前までに建築物等の構造、特定建設資材の種類、工事着手の時期及び工程の概要、分別解体等の計画等について、墨田区長への届出が必要です。

(例) 9月1日に着工予定であれば、8月25日以前に届け出る必要があります。

8/24	8/25	8/26	8/27	8/28	8/29	8/30	8/31	9/1
(月)	(火)	(水)	(木)	(金)	(土)	(日)	(月)	(火)
8日前	7日前	6日前	5日前	4日前	3日前	2日前	1日前	当日
← 届出日							着手日	

### (2) 提出書類

#### ①届出について

○ 下表を参照の上、必要書類を綴じたものを2部提出してください。

	届 出 書 類	建築物に係る 解体工事	建築物に係る 新築・増築・ 修繕・模様替	建築物以外のもの に係る解体工事又 は新築工事等 (土木工事・ 工作物の工事等)
1	届 出 書	○	○	○
2	別 表 1	○	×	×
	別 表 2	×	○	×
3	別 表 3	×	×	○
	案 内 図 (場所が特定できる地図)	○	○	○
4	設計図又はカラー写真	○	○	○
5	工 程 表	○	○	○
6	委 任 状	○発注者(事業主)以外の方が届出をする場合に必要		

※設計図は、配置図・平面図・立面図・断面図

## ②変更の届出について

- 届出後に内容の変更が生じた場合は、対象建設工事の着手前に限って、工事着手の7日前までに変更届出書を届け出る必要があります。

工事着手後に届出内容の変更が生じた場合は、変更の届出は必要ありません。

※着工、未着工にかかわらず工事の場所や種類が変更された場合、従前の元請業者との契約解除等により元請業者が変更された場合など、工事の前提条件が変わったときは、改めて届出が必要になります。

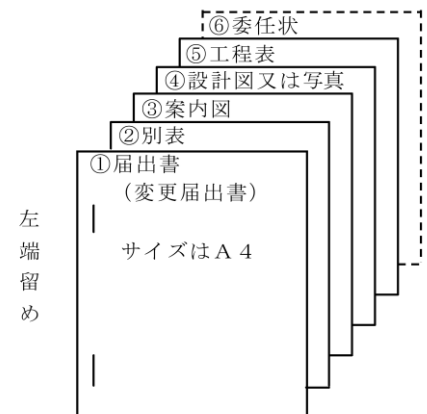
- 変更届出書は、下記（A・B）の書類を綴じたもの2部提出してください。

A 変更届出書

B 別表（1～3のうち該当するもの）、案内図、設計図又は写真、工程表、委任状のうち、変更となった書類

### （3）届出書（変更届出書）の綴り方（例）

- ①届出書（変更届出書）
  - ②別表（1～3のうち該当するもの）
  - ③案内図
  - ④設計図（配置図・平面図・立面図・断面図）  
又はカラー写真
  - ⑤工程表
  - ⑥委任状（必要な場合のみ添付）
- 順に綴り、左側1箇所又は2箇所を固定してください。



### （4）届出方法（以下の方法から選択してください）

- 区役所に持参 [届出先・問い合わせ先]（1ページ）をご覧ください
- 電子申請 墨田区 HP から申請してください。なお、メールでの受付は行っておりません。

### （5）届出済シールの交付

墨田区では、届出書（及び変更届出書）を受理した際に「建設リサイクル法届出・通知済」シールを交付しています。シールは、工事現場に設置する標識の余白部分に工事着手日から工事完了日まで貼付してください。

## 罰則について

分別解体等の義務並びに解体工事業の登録に係る義務の履行を担保するため、罰則の規程が設けられています。これにより、工事の届出をしない又は虚偽の届出をしたなどの行為によっては、罰金等に処せられることがあります。

# 6 記入例（届出書）

(様式第一号)

(A4)

**届出書**

届出当日の日付  
令和●●年●月●日

○で囲むか、二重線で消す

**墨田区長** 知事  
市 区 町 村 長 殿

フリガナ  
発注者又は自主施工者の氏名(法人にあつては商号又は名称及び代表者の氏名)  
墨田 花子  
(郵便番号●●●-●●●●)電話番号●●-●●●●-●●●●

住所 墨田区△△ ○-○-○  
(転居予定先) (郵便番号●●●-●●●●)電話番号●●-●●●●-●●●●

住所 墨田区◇◇ ×-×-×

個人の場合は、本人の住所。法人の場合は、主たる営業所の所在地

発注者の転居先(一時的な場合を含む)予定がない場合は空欄

建設工事に係る資材の再資源化等に関する法律第10条第1項の規定により、下記のとおり届け出ます。

記

町名、丁目、地番、筆に至るまで記載(地番、筆は代表で可)

1. 工事の概要

① 工事の名称 **墨田邸解体工事**

② 工事の場所 **墨田区△△ ○-○-○**

③ 工事の種類及び規模 **該当の口にチェック**

建築物に係る解体工事 用途 **専用住宅**、階数 **●●階**、工事対象床面積の合計 **●●●m<sup>2</sup>**

建築物に係る新築又は増築の工事 用途\_\_\_\_、階数\_\_\_\_、工事対象床面積の合計\_\_\_\_m<sup>2</sup>

建築物に係る新築工事等であつて新築又は増築の工事に該当しないもの  
用途\_\_\_\_、階数\_\_\_\_、請負代金\_\_\_\_万円

建築物以外のものに係る解体工事又は新築工事等 請負代金\_\_\_\_万円

④ 請負・自主施工の別:  請負  自主施工

2. 元請業者(請負契約によらないで自ら施工する場合は記載不要)

フリガナ  
① 氏名(法人にあつては商号又は名称及び代表者の氏名) **株式会社吾妻解体 代表取締役 吾妻 太郎**  
(郵便番号●●●-●●●●)電話番号●●-●●●●-●●●● (現場事務所)(郵便番号●●●-●●●●)電話番号●●-●●●●-●●●●

② 住所 **○○県△△市××町○-○-○ (現場事務所) 東京都墨田区△△ ○-○-○**

③ 許可番号(登録番号)  
 建設業の場合  
建設業許可 **○○県**  大臣知事(●●-●●)●●●●号 (○○○○工事業)  
主任技術者(監理技術者)氏名 **吾妻 二郎**

解体工事業の場合  
解体工事業登録\_\_\_\_ 知事\_\_\_\_ 号  
技術管理者氏名\_\_\_\_

現場事務所を設置する場合は、その住所、郵便番号、電話番号を併記

建設業又は解体工事業の該当する口にチェック  
建設業の場合は、業種(土木工事業、建設工事業、解体工事業、とび・土木工事業)、大臣又は知事の許可の別、建設業許可番号、主任技術者(監理技術者)氏名  
解体工事業の場合は、登録した解体工事業の登録番号、技術管理者氏名

3. 対象建設工事の元請業者から法第12条第1項の規定による説明を受けた年月日(請負契約によらないで自ら施工する場合は記載不要)

令和●●年●月●日

元請業者から、分別解体等の計画等(別紙1)及び工程などについて、書面で説明を受けた日

4. 分別解体等の計画等

建築物に係る解体工事については別表1  
建築物に係る新築工事等については別表2  
建築物以外のものに係る解体工事又は新築工事等については別表3  
により記載すること。

5. 工程の概要

工事着手日は、本届出の提出日から、7日以降の日付

**別紙のとおり**

(工事着手予定日) 令和●●年●月●日  
(工事完了予定日) 令和●●年●月●日

(できるだけ図面、表等を利用することとし、記載することができないときは、「別紙のとおり」と記載し、別紙を添付すること。)

(注意)

1 □欄には、該当箇所に「レ」を付すこと。  
2 記名押印に代えて、署名することができる。  
3 届出書には、対象建設工事に係る建築物等の設計図又は現状を示す明瞭な写真を添付すること。

※受付番号 \_\_\_\_\_

(別表1)

別表1

(A4)

建築物に係る解体工事

分別解体等の計画等

建築物の構造		<input type="checkbox"/> 木造 <input type="checkbox"/> 鉄骨鉄筋コンクリート造 <input type="checkbox"/> 鉄筋コンクリート造 <input checked="" type="checkbox"/> 鉄骨造 <input type="checkbox"/> コンクリートブロック造 <input type="checkbox"/> その他( )	
建築物に関する調査の結果	建築物の状況	築年数 <u>30</u> 年、棟数 <u>1</u> 棟 その他( <input type="checkbox"/> <b>駅前住宅密集地</b> )	
	周辺状況	周辺にある施設 <input checked="" type="checkbox"/> 住宅 <input type="checkbox"/> 商業施設 <input type="checkbox"/> 学校 <input type="checkbox"/> 病院 <input type="checkbox"/> その他( ) 敷地境界との最短距離 約 <u>0.5</u> m その他( <b>住宅密集地</b> )	
建築物に関する調査の結果及び工事着前に実施する措置の内容	建築物に関する調査の結果		工事着手前に実施する措置の内容
	作業場所	作業場所 <input type="checkbox"/> 十分 <input checked="" type="checkbox"/> 不十分 その他( <b>隣地の使用必要</b> )	<b>隣地使用の承諾済、道路使用許可済</b>
	搬出経路	障害物 <input type="checkbox"/> 有( ) <input checked="" type="checkbox"/> 無 前面道路の幅員 約 <u>3</u> m 通学路 <input checked="" type="checkbox"/> 有 <input type="checkbox"/> 無 その他( <b>大型車通行不可</b> )	<b>交通整理員の常駐 2トントラックで搬出</b>
	残存物品	<input checked="" type="checkbox"/> 有 ( <b>エアコン</b> ) <input type="checkbox"/> 無	<b>工事施工までに搬出する</b>
	特定建設資材への付着物	<input checked="" type="checkbox"/> 有 ( <b>地下駐車場に吹付け石綿</b> ) <input type="checkbox"/> 無	<b>法令を遵守して適正に処理をする 近隣対策及び諸官庁届出済</b>
	他法令関係	石綿 (大気汚染防止法・安全衛生法石綿則) <input checked="" type="checkbox"/> 有 <input type="checkbox"/> 無 飛散性石綿(吹付け石綿、石綿含有断熱材等) <input checked="" type="checkbox"/> 有 <input type="checkbox"/> 無 非飛散性石綿(石綿含有ビニール床タイル、スレートボード等) <input checked="" type="checkbox"/> 有 <input type="checkbox"/> 無 特定建設資材への付着( <input type="checkbox"/> 有 <input checked="" type="checkbox"/> 無 )	飛散性石綿に関する諸官庁届出(大防法、労安衛法・石綿予防規則等) 飛散性石綿の適正処理の実施 非飛散性石綿の適正処理の実施
	フロン(フロン排出抑制法)	<input checked="" type="checkbox"/> 有(業務用のエアコン・冷凍冷蔵機器のうちフロン類が使われているもの) <input type="checkbox"/> 無	<input type="checkbox"/> フロン類使用機器の有無に関する事前確認書面の保存 <input checked="" type="checkbox"/> フロン類回収済 <input type="checkbox"/> フロン類回収予定
その他	<b>特になし</b>		
工程ごとの作業内容及び解体方法	①建築設備・内装材等	建築設備・内装材等の取り外し <input checked="" type="checkbox"/> 有 <input type="checkbox"/> 無	<input checked="" type="checkbox"/> 手作業 <input type="checkbox"/> 手作業・機械作業の併用 併用の場合の理由( )
	②屋根ふき材	屋根ふき材の取り外し <input checked="" type="checkbox"/> 有 <input type="checkbox"/> 無	<input checked="" type="checkbox"/> 手作業 <input type="checkbox"/> 手作業・機械作業の併用 併用の場合の理由( )
	③外装材・上部構造部分	外装材・上部構造部分の取り壊し <input checked="" type="checkbox"/> 有 <input type="checkbox"/> 無	<input type="checkbox"/> 手作業 <input checked="" type="checkbox"/> 手作業・機械作業の併用
	④基礎・基礎ぐい	基礎・基礎ぐいの取り壊し <input checked="" type="checkbox"/> 有 <input type="checkbox"/> 無	<input type="checkbox"/> 手作業 <input checked="" type="checkbox"/> 手作業・機械作業の併用
	⑤その他( )	その他の取り壊し <input type="checkbox"/> 有 <input checked="" type="checkbox"/> 無	<input type="checkbox"/> 手作業 <input type="checkbox"/> 手作業・機械作業の併用
工事の工程の順序		<input checked="" type="checkbox"/> 上の工程における①→②→③→④の順序 <input type="checkbox"/> その他( ) その他の場合の理由( )	
<input checked="" type="checkbox"/> 内装材に木材が含まれる場合		①の工程における木材の分別に支障となる建設資材の事前の取り外し <input type="checkbox"/> 可 <input checked="" type="checkbox"/> 不可 不可の場合の理由( <b>建築物の構造上、取外しができないため</b> )	
建築物に用いられた建設資材の量の見込み		<b>60</b> トン	
廃棄物発生見込量	特定建設資材廃棄物の種類ごとの量の見込み及びその発生が見込まれる建築物の部分	種類	量の見込み
		<input checked="" type="checkbox"/> コンクリート塊	<b>30</b> トン
		<input type="checkbox"/> アスファルト・コンク	トン
	<input checked="" type="checkbox"/> 建設発生木材	<b>20</b> トン	
(注) ①建築設備・内装材等 ②屋根ふき材 ③外装材・上部構造部分 ④基礎・基礎ぐい ⑤その他			
備考			

①築年数(又は建築年)を記載  
複数棟の場合は、各々記載

②隣家の建物への近接状況、  
周辺環境、その他施工に注意  
が必要な事項

③解体機械の設置場所、作業空  
地の確保

④搬出経路の状況、全面道路の  
幅員、路面状況など

⑤家電製品、タンス等の残存物  
品

⑥近隣対策や必要な諸官庁への  
届出の状況、石綿、フロンな  
どの有害物質が存在する場  
合は対処について記載

⑦原則手作業。機械併用の場合  
はその理由  
注:「工期短縮のため等」は  
不可

⑧原則手作業。機械併用の場合  
はその理由  
注:「工期短縮のため等」は  
不可  
機械併用の場合は、足場等  
を設置してもなお、1屋根材の  
腐朽、2トタン屋根のため滑  
りやすい など

⑨上部構造部分とは、基礎より  
上部、屋根(屋上)より下部  
の躯体部分

⑩その他の場合は理由を記載

⑪「分析に支障となる建設資材」  
例: 木材と一体となった石膏  
ボード、タイル、壁紙の塩  
化ビニル、窓枠の金属など

⑫「事前の取外し」  
注: 木材より先に取り外す必要  
があるが、技術上困難であ  
る場合はその理由を記載

⑬特定建設資材に限らず全ての  
重量を記載(数量は整数表  
示)

□欄には、該当箇所に「レ」を付すこと。

(別表2)

別表2

(A4)

建築物に係る新築工事等(新築・増築・修繕・模様替)		分別解体等の計画等		
使用する特定建設資材の種類	<input checked="" type="checkbox"/> コンクリート <input checked="" type="checkbox"/> コンクリート及び鉄から成る建設資材 <input checked="" type="checkbox"/> アスファルト・コンクリート <input checked="" type="checkbox"/> 木材	①使用する特定建設資材についてチェックマークをする		
建築物の状況	築年数 _____ 年、棟数 _____ 棟 その他( _____ )	②新築の場合は空欄 その他は築年数(又は建築年)を棟ごとに記入		
建築物に関する調査の結果	周辺にある施設 <input checked="" type="checkbox"/> 住宅 <input type="checkbox"/> 商業施設 <input checked="" type="checkbox"/> 学校 <input type="checkbox"/> 病院 <input checked="" type="checkbox"/> その他( _____ ) 敷地境界との最短距離 約 <u>2</u> m その他( <b>幹線道路(国道)沿い、交通量多い</b> )	③隣家の建物への近接状況、周辺環境、その他施工に注意が必要な事項		
建築物に関する調査の結果及び工事着手前に実施する措置の内容	建築物に関する調査の結果	工事着手前に実施する措置の内容		
	作業場所	作業場所 <input type="checkbox"/> 十分 <input checked="" type="checkbox"/> 不十分 その他( _____ )	④工作機械の設置場所、作業空地の状況	
	搬出経路	障害物 <input checked="" type="checkbox"/> 有(未舗装) <input type="checkbox"/> 無 前面道路の幅員 約 <u>12</u> m 通学路 <input checked="" type="checkbox"/> 有 <input type="checkbox"/> 無 その他( <b>大型車通行可能</b> )	⑤搬出経路の状況、前面道路の幅員、路面状況など	
	特定建設資材への付着物(修繕・模様替工事のみ)	<input type="checkbox"/> 有 <input checked="" type="checkbox"/> 無		
	他法令関係(修繕・模様替工事のみ)	石綿(大気汚染防止法・安全衛生法石綿則) <input type="checkbox"/> 有 <input type="checkbox"/> 飛散性石綿(吹付け石綿、石綿含有断熱材等) <input type="checkbox"/> 非飛散性石綿(石綿含有ビニール床タイル、スレートボード等) 特定建設資材への付着( <input type="checkbox"/> 有 <input type="checkbox"/> 無 )	<input type="checkbox"/> 飛散性石綿に関する諸官庁届出(大防法、労安衛法・石綿予防規則等) <input type="checkbox"/> 飛散性石綿の適正処理の実施 <input type="checkbox"/> 非飛散性石綿の適正処理の実施	
	フロン(フロン排出抑制法)	<input checked="" type="checkbox"/> 有(業務用のエアコン・冷凍冷蔵機器のうちフロン類が使われているもの) <input type="checkbox"/> 無	<input type="checkbox"/> フロン類使用機器の有無に関する事前確認書の保存 <input type="checkbox"/> フロン類回収済 <input checked="" type="checkbox"/> フロン類回収予定	⑥近隣対策や必要な諸官庁への届出の状況、石綿、フロンなどの有害物質が存在する場合は対処について記載
その他	無し			
工程ごとの作業内容	①造成等	造成等の工事 <input checked="" type="checkbox"/> 有 <input type="checkbox"/> 無	⑦500万円以上の造成等の工事がある場合は、別表3も記載  ⑧上部構造部分とは、基礎より上部、屋根(屋上)より下部の躯体部分	
	②基礎・基礎ぐい	基礎・基礎ぐいの工事 <input checked="" type="checkbox"/> 有 <input type="checkbox"/> 無		
	③上部構造部分・外装	上部構造部分・外装の工事 <input checked="" type="checkbox"/> 有 <input type="checkbox"/> 無		
	④屋根	屋根の工事 <input checked="" type="checkbox"/> 有 <input type="checkbox"/> 無		
	⑤建築設備・内装等	建築設備・内装等の工事 <input checked="" type="checkbox"/> 有 <input type="checkbox"/> 無		
	⑥その他(仮設)	その他の工事 <input checked="" type="checkbox"/> 有 <input type="checkbox"/> 無		
廃棄物発生見込量	特定建設資材廃棄物の種類ごとの量の見込み並びに特定建設資材が使用される建築物の部分及び特定建設資材廃棄物の発生が見込まれる建築物の部分	種類	量の見込み	使用する部材又は発生が見込まれる部分(トン)
		<input checked="" type="checkbox"/> コンクリート塊		<input checked="" type="checkbox"/> ① <input checked="" type="checkbox"/> ② <input checked="" type="checkbox"/> ③ <input checked="" type="checkbox"/> ④
		<input checked="" type="checkbox"/> アスファルト・コンクリート塊	24トン	<input checked="" type="checkbox"/> ① <input checked="" type="checkbox"/> ② <input type="checkbox"/> ③ <input type="checkbox"/> ④
		<input checked="" type="checkbox"/> 建設発生木材	10トン	<input type="checkbox"/> ① <input type="checkbox"/> ② <input type="checkbox"/> ③ <input type="checkbox"/> ④
(注) ①造成等 ②基礎 ③上部構造部分・外装 ④屋根 ⑤建築設備・内装等 ⑥その他			30トン	<input type="checkbox"/> ① <input checked="" type="checkbox"/> ② <input type="checkbox"/> ③ <input type="checkbox"/> ④
備考				

□欄には、該当箇所に「レ」を付すこと。

(別表3)

別表3

(A4)

建築物以外のもに係る解体工事又は新築工事等(土木工事等)

分別解体等の計画等

工作物の構造 (解体工事のみ)	<input type="checkbox"/> 鉄筋コンクリート造 <input type="checkbox"/> その他( )		
工事の種類	<input checked="" type="checkbox"/> 新築工事 <input type="checkbox"/> 維持・修繕工事 <input type="checkbox"/> 解体工事 <input type="checkbox"/> 電気 <input type="checkbox"/> 水道 <input checked="" type="checkbox"/> ガス <input type="checkbox"/> 下水道 <input type="checkbox"/> 鉄道 <input type="checkbox"/> 電話 <input type="checkbox"/> その他( )		
使用する特定建設資材の種類 (新築・維持・修繕工事のみ)	<input checked="" type="checkbox"/> コンクリート <input type="checkbox"/> コンクリート及び鉄から成る建設資材 <input checked="" type="checkbox"/> アスファルト・コンクリート <input type="checkbox"/> 木材		
工作物に関する調査の結果	工作物の状況	築年数 年 その他( )	
	周辺状況	周辺にある施設 <input checked="" type="checkbox"/> 住宅 <input type="checkbox"/> 商業施設 <input checked="" type="checkbox"/> 学校 <input type="checkbox"/> 病院 <input type="checkbox"/> その他( ) 敷地境界との最短距離 約 3 m その他( 幹線道路(県道)上での工事、交通量多い )	
工作物に関する調査及び工事着手前に実施する措置の内容	工作物に関する調査の結果		工事着手前に実施する措置の内容
	作業場所	作業場所 <input type="checkbox"/> 十分 <input checked="" type="checkbox"/> 不十分 その他( 建設機械の置場がない )	隣接地を借用、道路使用許可済
	搬出経路	<input checked="" type="checkbox"/> 有害物 <input type="checkbox"/> 有( ) <input type="checkbox"/> 無 前面道路の幅員 約 12 m 通学路 <input checked="" type="checkbox"/> 有 <input type="checkbox"/> 無 その他( 現道上のため支障無し )	交通整理員の常駐
	特定建設資材への付着物(解体・維持・修繕工事のみ)	<input type="checkbox"/> 有 ( ) <input checked="" type="checkbox"/> 無	
	他法令関係(解体・維持・修繕工事のみ)	<input type="checkbox"/> 有 <input type="checkbox"/> 飛散性石綿(吹付け石綿、石綿含有断熱材等) <input type="checkbox"/> 非飛散性石綿(石綿含有ビニール床タイル、スレートボード等) 特定建設資材への付着( <input type="checkbox"/> 有 <input type="checkbox"/> 無 )	<input type="checkbox"/> 飛散性石綿に関する諸官庁届出(大防法、労安衛法・石綿予防規則 等) <input type="checkbox"/> 飛散性石綿の適正処理の実施 <input type="checkbox"/> 非飛散性石綿の適正処理の実施
その他	7Fロン使用機器あり		沿道住民に工事内容を広報、周知する
工程ごとの作業内容及び解体方法	工程	作業内容	分別解体等の方法(解体工事のみ)
	①仮設	仮設工事 <input checked="" type="checkbox"/> 有 <input type="checkbox"/> 無	<input type="checkbox"/> 手作業 <input type="checkbox"/> 手作業・機械作業の併用
	②土工	<input checked="" type="checkbox"/> 工事 <input type="checkbox"/> 有 <input type="checkbox"/> 無	<input type="checkbox"/> 手作業 <input type="checkbox"/> 手作業・機械作業の併用
	③基礎	基礎工事 <input type="checkbox"/> 有 <input checked="" type="checkbox"/> 無	<input type="checkbox"/> 手作業 <input type="checkbox"/> 手作業・機械作業の併用
	④本体構造	本体構造の工事 <input checked="" type="checkbox"/> 有 <input type="checkbox"/> 無	<input type="checkbox"/> 手作業 <input type="checkbox"/> 手作業・機械作業の併用
	⑤本体付属品	本体付属品の工事 <input checked="" type="checkbox"/> 有 <input type="checkbox"/> 無	<input type="checkbox"/> 手作業 <input type="checkbox"/> 手作業・機械作業の併用
	⑥その他( )	その他の工事 <input type="checkbox"/> 有 <input checked="" type="checkbox"/> 無	<input type="checkbox"/> 手作業 <input type="checkbox"/> 手作業・機械作業の併用
工事の工程の順序(解体工事のみ)	<input type="checkbox"/> 上の工程における⑤→④→③の順序 <input type="checkbox"/> その他( ) その他の場合の理由( )		
工作物に用いられた建設資材の量の見込み(解体工事のみ)	- トン		
廃棄物発生見込量	特定建設資材廃棄物の種類ごとの量の見込み(全工事)並びに特定建設資材が使用される工作物の部分(新築・維持・修繕工事のみ)及び特定建設資材廃棄物の発生が見込まれる工作物の部分(維持・修繕・解体工事のみ)	種類	量の見込み
		<input checked="" type="checkbox"/> コンクリート塊	10トン
		<input checked="" type="checkbox"/> アスファルト・コンクリート塊	230トン
	<input type="checkbox"/> 建設発生木材	トン	
(注) ①仮設 ②土工 ③基礎 ④本体構造 ⑤本体付属品 ⑥その他			
備考			

①解体工事の場合はチェックマーク、鉄筋コンクリート造以外は「その他」欄に、アスファルト造など具体的に記載

②「その他」の場合は具体的に記載

③解体のみの場合は必要なし

④築造年数を記載(新築工事の場合は空欄)

⑤工事現場の周囲の状況、騒音、粉塵などの対策や安全確保の有無などについて記載

⑥調査結果：工作機械の設置場所、作業場所の状況  
措置内容：作業場所の確保が十分でない場合は具体的な対策を記載、確保できている場合でも作業場所について記載

⑦調査結果：搬出経路の状況、前面道路幅員、路面状況など  
措置内容：搬出経路に障害物がある場合は具体的に方法を記載、支障ない場合はその旨を記載

⑧近隣対策や必要な諸官庁への届出の状況、石綿、フロン等の有害物質が存在する場合は対処について記載

⑨本体付属品とは、さく、照明設備、標識など

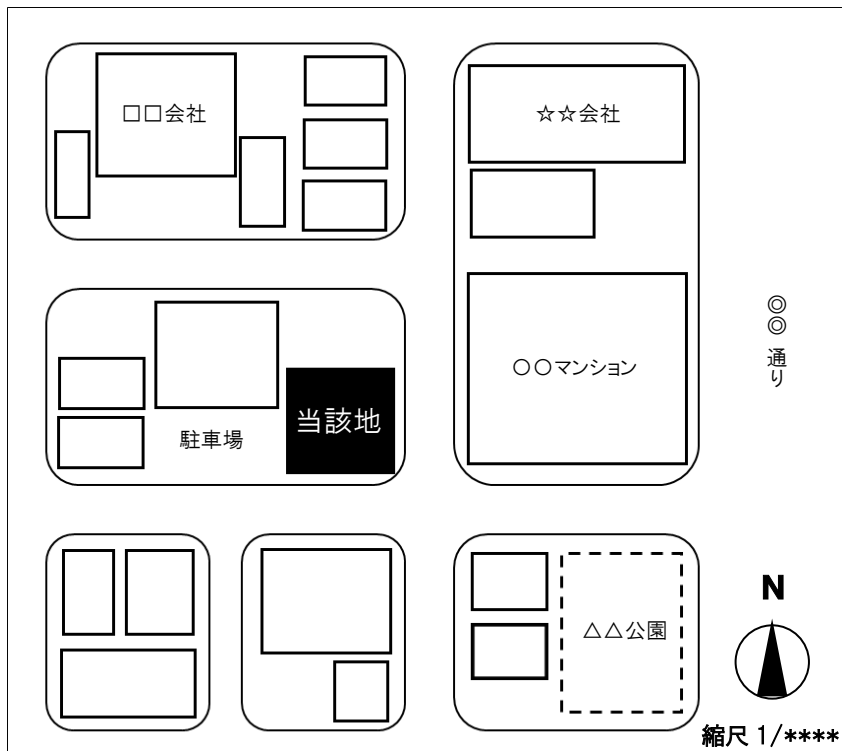
⑩解体工事の場合のみ記入  
なお、記入する場合は、特定建設資材に限らず全ての重量を記載(数字は整数表示)

□欄には、該当箇所「レ」を付すこと。

## 案内図

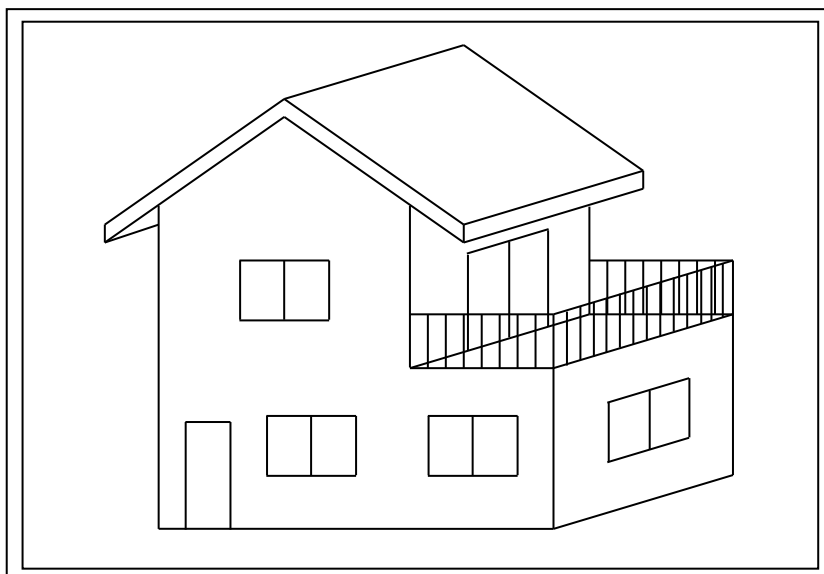
住宅地図と同程度のものとし、当該対象建設工事を施工する場所を着色するなどして明示し、方位、縮尺、道路及び目標となる地物を記載してください。

また、出来る限り工事現場の隣接地、近隣地等の目標を記入してください。



## 写真

対象建設工事現場について1方向以上から撮影し、L版サイズ程度のカラー写真をA4サイズ用の紙に貼付けてください。家庭用普通プリンターで出力したもので構いません。



# 工程表

着手日、完了日を記入し、下記の工程表を参考に建設リサイクル法に係る工程内容を明記し、作成してください。

工期	工事着手 令和●●年●月28日			工事完了 令和●●年●月14日									
作業内容	●月			●月									
	28日	29日	30日	1日	2日	8日	9日	10日	11日	12日	13日	14日	
足場・養生シート等設置	←→												
重機搬入		←→											
障害物の撤去		←→											
建具、畳等の撤去		←→											
石膏ボード等の手壊し			←→	→									
瓦の手作業降ろし			←→	→									
機械併用の上屋解体					←→	→							
木材積込・搬出					←→	→							
非飛散性アスベスト積込・搬出							←→	→					
基礎・土間の解体									←→	→			
コンクリート塊の積込・搬出										←→	→		
養生シート等の撤去												←→	→
整地												←→	→

# 委任状

発注者に代わって代理者が届け出る場合、委任状が必要となります。右記の書式を参考に作成してください。  
(押印は任意です)

## 委任状

私は都合により **株式会社吾妻解体 吾妻 二郎** を代理者と定め、下記の建築物等の工事について、「建設工事に係る資材の再資源化等に関する法律」第10条に基づく届出その他の手続きを委任します。

### 記

1. 工事の名称 **墨田邸解体工事**
2. 工事の場所 **墨田区△△ ○-○-○**
3. 代理者の住所・連絡先
  - ①住所 **○○県△△市××町○-○-○**
  - ②連絡先
 

会社名 **株式会社吾妻解体**

所属 **工事課**

電話番号 **●●●-●●●-●●●●**

令和●●年●月●●日

住所 **墨田区△△ ○-○-○**

氏名 **墨田 花子**