

第1回WEBアンケート調査の集計結果

目次

1 目的	2
2 アンケート項目	2
3 集計結果	4
3.1 回答者数	4
3.2 各アンケート項目の集計結果	4
3.2.1 問(1) - お住まいについて、該当するものをお選びください。	4
3.2.2 問(1) - 前問(1) - で「区内」を選んだ方は、お住まいの地域(町丁目 まで)をご記入ください。	5
3.2.3 問(1) - 年齢又は年代をご記入ください。	6
3.2.4 問(2) - 公園等の平均利用頻度について、該当するものをお選びください。	7
3.2.5 問(2) - 前問(2) - で「ほとんど利用しない」を選んだ方は、その理由 として該当するものをお選びください。(複数回答可:いくつでも)	8
3.2.6 問(2) - 前問(2) - で「その他」を選択した方は、その理由をご記入く ださい。(自由記述)	8
3.2.7 問(3) - 公園等の利用目的について、該当するものをお選びください。(複 数回答可:いくつでも)	9
3.2.8 問(3) - 前問(3) - で「その他」を選択した方は、その理由をご記入く ださい。(自由記述)	9
3.2.9 問(4) 公園等をどなたと利用されるかについて、該当するものをお選びくださ い。(複数回答可:いくつでも)	10
3.2.10 問(5) - 今後の公園づくりで、特に力を入れて欲しいと思う項目がありま したら、該当するものをお選びください。(複数回答可:5項目以内)	11
3.2.11 問(5) - 前問(5) - で「その他」を選択した方は、その理由をご記入 ください。(自由記述)	12
3.2.12 問(6) - 現在の公園等で、改善が必要と感じている項目がありましたら、 該当するものをお選びください。(複数回答可:5項目以内)	13
3.2.13 問(6) - 前問(6) - で「その他」を選択した方は、その理由をご記入 ください。(自由記述)	14

1 目的

本調査は、現在の公園等利用状況や利用・施設に関する意見等を収集し、公園利用者が今後の公園づくりに何を求めているかを把握することで、墨田区公園マスタープラン改定に係る「公園に係る整備・管理運営の施策」を検討する際の参考とするため、実施したものです。

2 アンケート項目

表1 第1回 WEB アンケート調査の項目一覧

問(1) -	お住まいについて、該当するものをお選びください。 【選択項目】 <ul style="list-style-type: none">・区内・区外
問(1) -	前問(1) - で「区内」を選んだ方は、お住まいの地域(町丁目まで)をご記入ください。
問(1) -	年齢又は年代をご記入ください。
問(2) -	公園等の平均利用頻度について、該当するものをお選びください。 【選択項目】 <ul style="list-style-type: none">・週3回以上・週1～2回・月1回程度・ほとんど利用しない
問(2) -	前問(2) - で「ほとんど利用しない」を選んだ方は、その理由として該当するものをお選びください。(複数回答可:いくつでも) 【選択項目】 <ul style="list-style-type: none">・近くに公園等がないから・公園等が小さい又は狭いから・公園等が古い又は汚いから・公園等を利用する目的がないから・公園等に利用したい施設がないから・植物などの生きものが好きではないから・その他
問(2) -	前問(2) - で「その他」を選択した方は、その理由をご記入ください。(自由記述)
問(3) -	公園等の利用目的について、該当するものをお選びください。 (複数回答可:いくつでも) 【選択項目】 <ul style="list-style-type: none">・休憩・遊び・交流・観光・その他

- 問(3) - 前問(3) - で「その他」を選択した方は、その理由をご記入ください。
(自由記述)
- 問(4) 公園等をどなたと利用されるかについて、該当するものをお選びください。
(複数回答可：いくつでも)
【選択項目】
- ・ 同伴者なし(1人)
 - ・ 家族 (お子様)
 - ・ 家族 (お子様以外：親、夫婦、祖父母など)
 - ・ 友人、団体、その他
- 問(5) - 今後の公園づくりで、特に力を入れて欲しいと思う項目がありましたら、該当するものをお選びください。(複数回答可：5項目以内)
【選択項目】
- ・ 子どもや子育て世帯の利用(幼児用・児童用遊具、ボール遊び広場の設置など)
 - ・ 高齢者の利用
 - ・ 障害のある方の利用
 - ・ 区外からの来訪者や外国人旅行者の利用
 - ・ 防災対策
 - ・ 安全・安心な利用(トイレ、遊具、樹木等の適切な管理など)
 - ・ 緑化推進
 - ・ 水辺空間の活用(河川テラスの整備・公園化など)
 - ・ 自然環境の保全(動植物が安定して生活できる生息空間の保全など)
 - ・ 生きものとのふれあい(草花、魚類、鳥類など)
 - ・ ドッグランの設置
 - ・ まちのシンボルとなる大規模公園の整備(錦糸公園、隅田公園など)
 - ・ 個性的な小・中規模公園の整備(同じような公園にならないよう、特徴のある公園づくりなど)
 - ・ 健康増進(スポーツ・レクリエーション施設の充実など)
 - ・ 歴史・文化の活用
 - ・ 地域コミュニティづくり
 - ・ にぎわいづくり(公園内でのイベント開催、柔軟な利用ルールの適用など)
 - ・ 公園づくりへの参加
 - ・ その他
- 問(5) - 前問(5) - で「その他」を選択した方は、その理由をご記入ください。
(自由記述)
- 問(6) - 現在の公園等で、改善が必要と感じている項目がありましたら、該当するものをお選びください。(複数回答可：5項目以内)
【選択項目】(5) - と同じ項目
- 問(6) - 前問(6) - で「その他」を選択した方は、その理由をご記入ください。
(自由記述)

3 集計結果

3.1 回答者数

回答者数は、124 人でした。

(アンケート期間：令和 5 年 3 月 13 日から令和 5 年 3 月 22 日まで)

3.2 各アンケート項目の集計結果

3.2.1 問(1) - お住まいについて、該当するものをお選びください。

区内が 54.0%、区外が 46.0%でした。

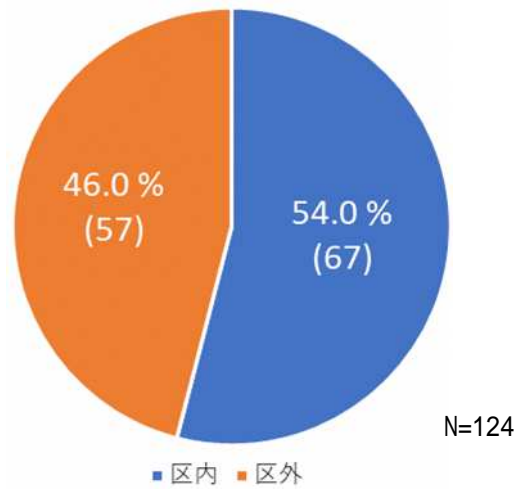


図1 住所(区内・区外)

3.2.2 問(1) - 前問(1) - で「区内」を選んだ方は、お住まいの地域(町丁目まで)をご記入ください。

この質問の回答者は60人で、南部にお住まいの方が28人、北部が32人でした。

表2 地域(町丁目別)

南北	町丁目	回答者数	南北	町丁目	回答者数
南部	両国一～四	0	北部	向島一～五	8
	千歳一～三	1		東向島一～六	3
	緑一～四	2		堤通一～二	1
	立川一～四	1		墨田一～五	2
	菊川一～三	1		押上一～三	3
	江東橋一～五	2		京島一～三	3
	横網一～二	0		文花一～三	1
	亀沢一～四	2		八広一～六	8
	石原一～四	2		立花一～六	3
	本所一～四	5		東墨田一～三	0
	東駒形一～四	4			
	吾妻橋一～三	3			
	錦糸一～四	0			
	太平一～四	4			
	横川一～五	1			
業平一～五	0				
南部計		28	北部計		32
				合計	60

3.2.3 問(1) - 年齢又は年代をご記入ください。

この質問の回答者は90人でした。

なお、年齢の回答については、年代として集計しています。

「30代」が30.0%で最も多く、次いで「40代」が21.1%、「20代」が15.6%でした。

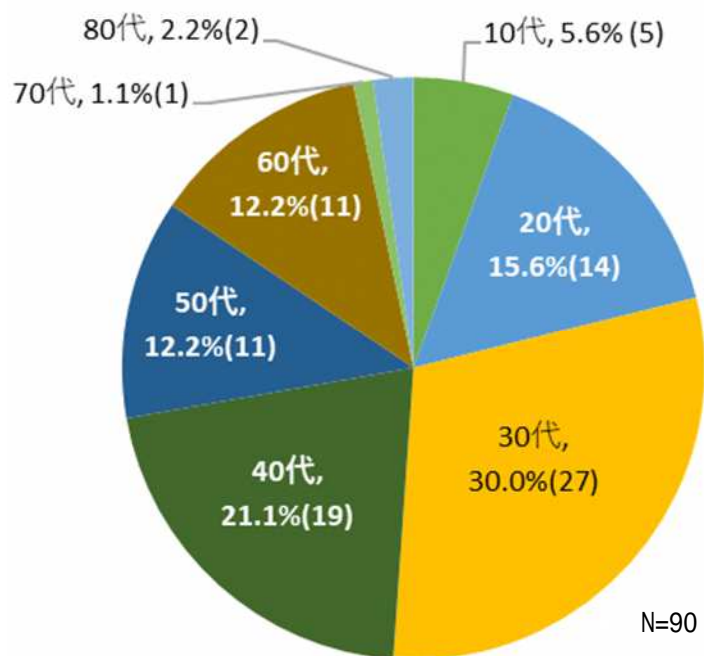


図2 年代

3.2.4 問(2) - 公園等の平均利用頻度について、該当するものをお選びください。

この質問の回答者は124人でした。

利用頻度は、「週3回以上」が38.7%で最も多く、次いで「週1~2回」が29.0%でした。

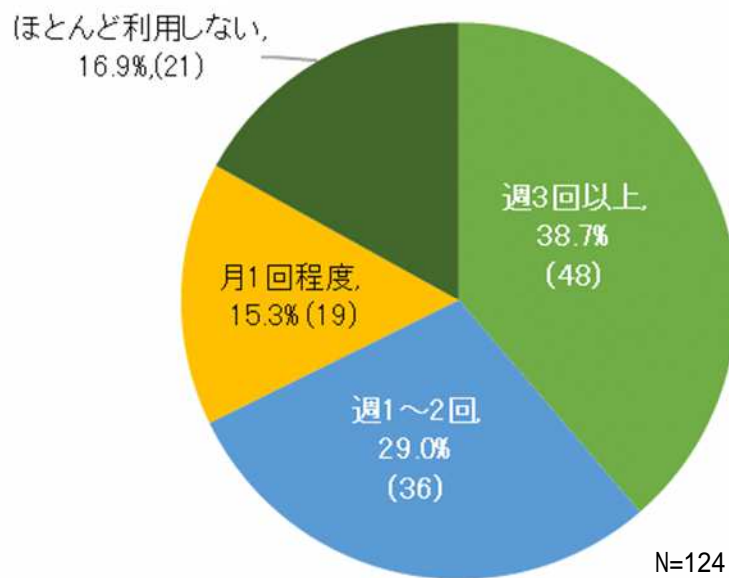


図3 利用頻度

3.2.5 問(2) - 前問(2) - で「ほとんど利用しない」を選んだ方は、その理由として該当するものをお選びください。(複数回答可：いくつでも)

アンケート項目(2) - で公園を「ほとんど利用しない」を選択した回答者21人の理由は、図4のとおりです。

なお、図4の()内の数値は、回答数を表しています。

利用しない理由は「公園等を利用する目的がないから」が81.0%で最も多く選択されました。

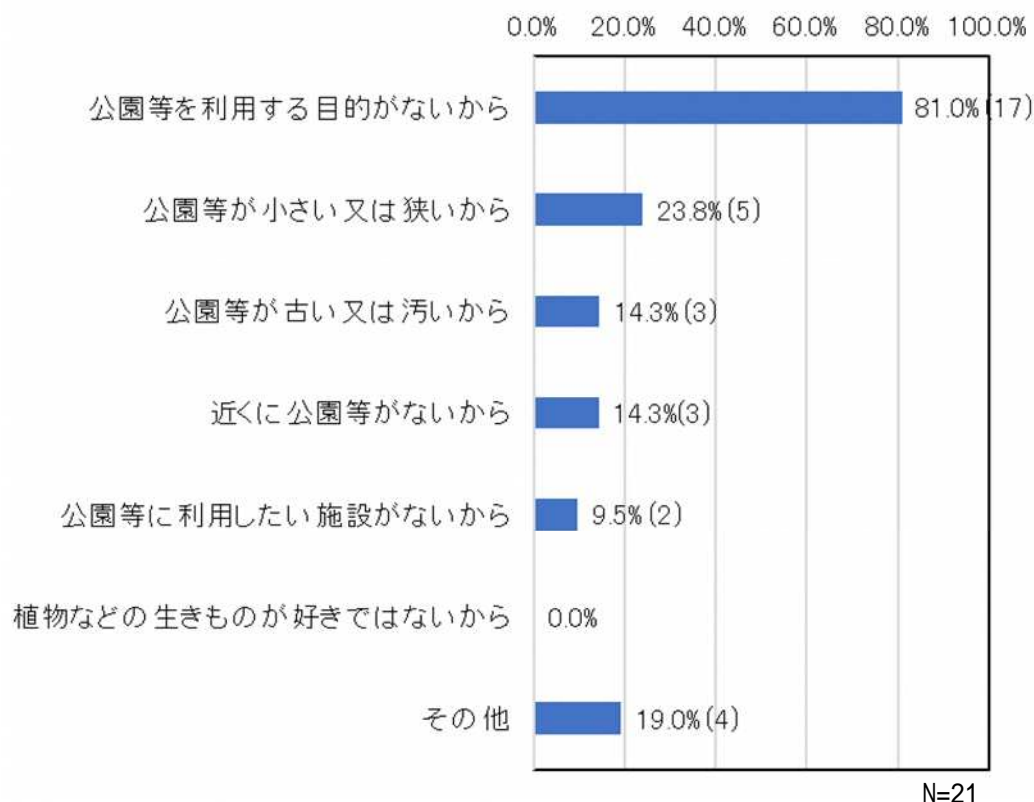


図4 「ほとんど利用しない」理由

3.2.6 問(2) - 前問(2) - で「その他」を選択した方は、その理由をご記入ください。(自由記述)

利用しない理由で「その他」を選択し、その理由について記入があった回答は4件でした。

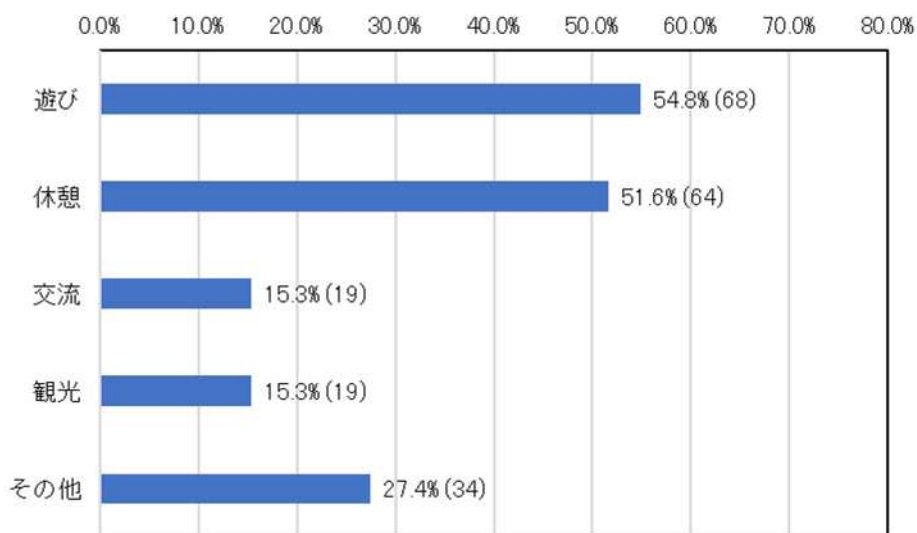
表3 問(2) - で「その他」を選択した理由

<ul style="list-style-type: none"> ・公園を利用する際は地元の公園か他の地区の大きい公園に行く。 ・心地いい空間でないから。 <p>そのほかの回答もありましたが、「その他」を選んだ理由ではなく意見等であったため、本表には記載していません。</p>
--

3.2.7 問(3) - 公園等の利用目的について、該当するものをお選びください。(複数回答可：いくつでも)

この質問の回答者は124人でした。

公園等の利用目的は、「遊び」が54.8%で最も多く、次いで「休憩」が51.6%でした。



N=124

図5 公園等の利用目的

3.2.8 問(3) - 前問(3) - で「その他」を選択した方は、その理由をご記入ください。(自由記述)

公園等の利用目的で「その他」を選択し、その理由について記入があった回答は34件でした。

表4 前問(3) - で「その他」を選択した理由

・散歩・運動等(19件)
・リフレッシュ・自然観察等(10件)
・ボランティア活動・地域活動(4件)
・仕事(1件)

3.2.9 問(4) 公園等をどなたと利用されるかについて、該当するものをお選びください。

(複数回答可:いくつでも)

この質問の回答者は124人でした。

公園利用時の同伴者は、「同伴者なし(1人)」が42.7%で最も多く、次いで、「家族(お子様)」が37.9%でした。

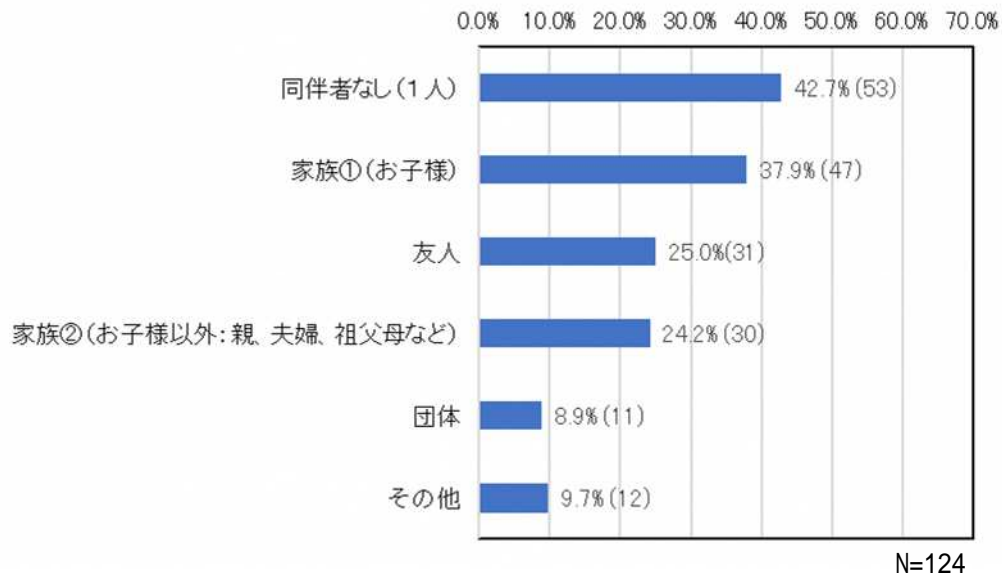


図6 同伴者

3.2.10 問(5)- 今後の公園づくりで、特に力を入れて欲しいと思う項目がありましたら、該当するものをお選びください。(複数回答可：5項目以内)

この質問の回答者は124人でした。

公園づくりで特に力を入れて欲しいことは「安全・安心な利用」が62.9%で最も多く、次いで、「子どもや子育て世帯の利用」が53.2%でした。

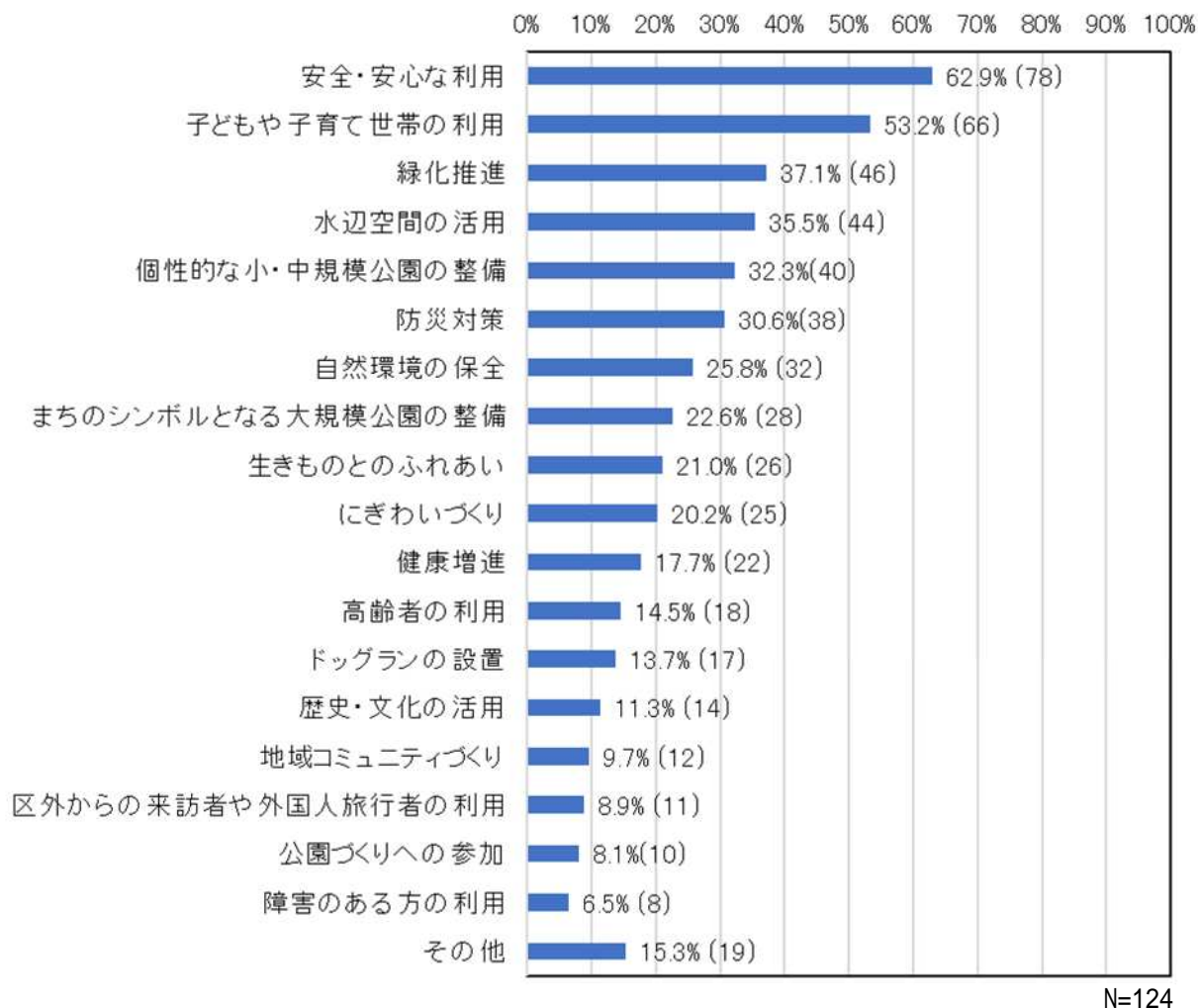


図7 特に力を入れて欲しい項目

3.2.11 問(5) - 前問(5) - で「その他」を選択した方は、その理由をご記入ください。(自由記述)

公園づくりで特に力を入れて欲しい内容として「その他」を選択し、その理由について記入があった回答は19件でした。

表5 「今後の公園づくりで特に力を入れて欲しいこと」で「その他」の理由

- ・公園利用の多様化(8件)
- ・公園の新規整備(1件)
- ・植物管理について(1件)
- ・施設管理について(3件)
- ・利用者マナーの向上(5件)

そのほかの回答もありましたが、「その他」を選んだ理由ではなく意見等であったため、本表には記載していません。

3.2.12 問(6) - 現在の公園等で、改善が必要と感じている項目がありましたら、該当するものをお選びください。(複数回答可：5項目以内)

この質問の回答者は124人でした。

改善が必要と感じていることは、「安全・安心な利用」が38.7%で最も多く、次いで、「子どもや子育て世帯の利用」が29.0%でした。

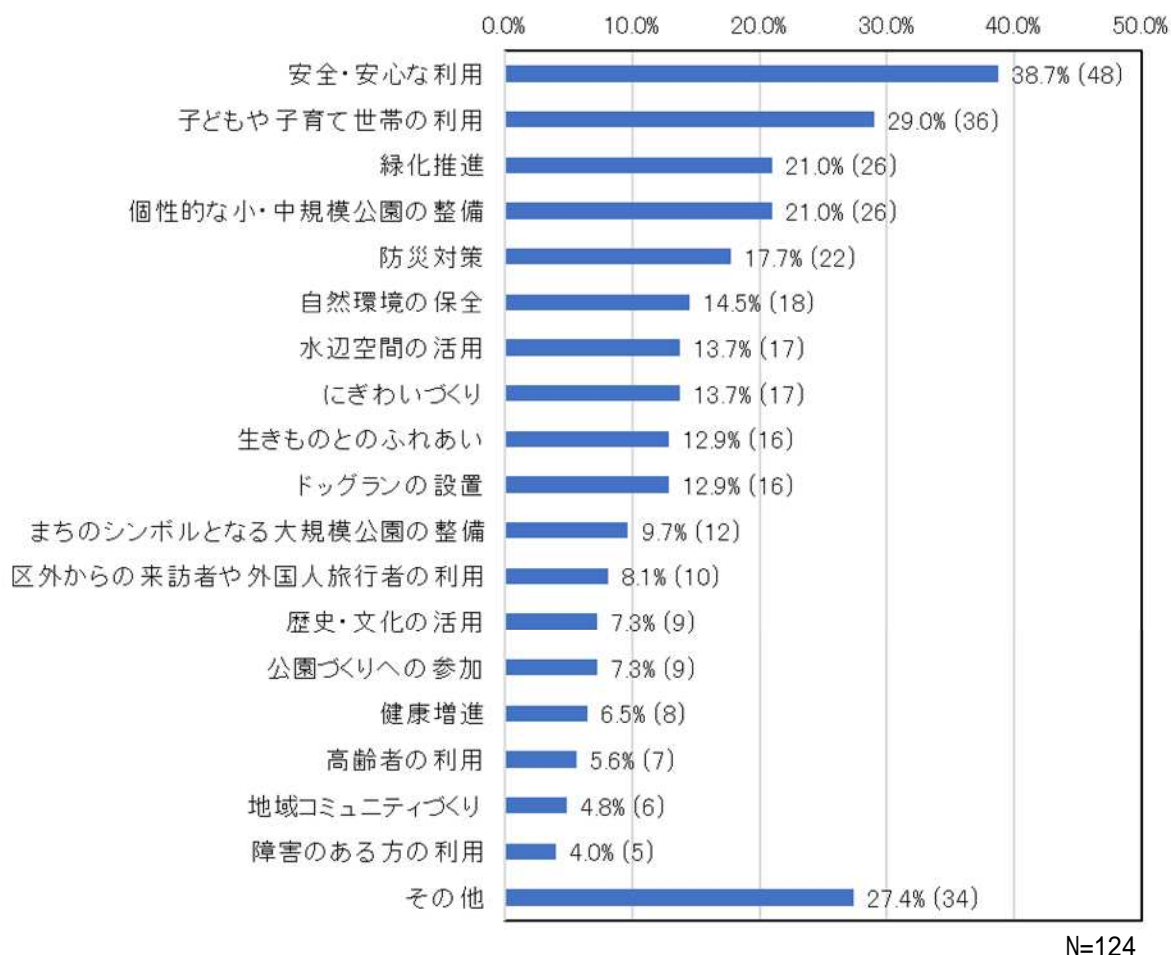


図8 改善が必要と感じている項目

3.2.13 問(6) - 前問(6) - で「その他」を選択した方は、その理由をご記入ください。(自由記述)

改善が必要と感じていることで「その他」を選択し、その理由について記入があった回答は34件でした。

表6 「現在の公園等で改善が必要と感じていること」で「その他」の理由

- ・公園利用の多様化(5件)
- ・公園の新規整備(1件)
- ・適切な植物管理(3件)
- ・施設整備について(9件)
- ・施設管理について(9件)
- ・利用者マナーの向上(10件)

そのほかの回答もありましたが、「その他」を選んだ理由ではなく意見等であったため、本表には記載していません。