

先生のための



すみだ郷土文化資料館活用ブック

—郷土学習利用の手引き—

2023



どんなことができるの？

1 / 資料館の見学—“本物”にふれて、地域の歴史とくらしを学ぼう—



資料館では、常設展「すみだのあゆみ」の他、多彩な浮世絵や絵図、明治時代のお花見や吾妻橋のジオラマ、戦争の記録と記憶を伝える空襲体験画をはじめとする「すみだの歴史と文化」を伝える品々をフロアごとに展示しています。また、子どもにも親しみやすいテーマの展示を開催します。

※写真(右)は過去の展示風景です。



「学校連携展—すみだの昔のくらしと道具—」

11月3日(金・祝)～3月3日(日)

※10月7日(土)～2月4日(日)には、特集展示「コドモの世界—江戸東京のあそびとまなび—」もご覧いただけます。



2 / 教材の活用—予習復習や調べ学習にも役立つ“選べる”教材—



衣食住にまつわる身近な道具の使い方やうつり変わりを紹介する「ワークシートや解説動画」など、多彩な教材を用意しています。学習テーマや好みに合わせて自由に組み合わせられます。今年度はさらにシリーズの充実を図り、「予習復習や調べ学習に特化した冊子」も製作中です。

※各教材のデータを収録したDVDを各校に配布しています。

※R5年度追加分は、秋頃に資料館ホームページ上で配信予定です。

- ①解説シート「すみだの昔の道具図鑑」…大正～昭和期に使われた衣食住の道具を中心に、その使い方や移り変わり、ポイントなどを写真とともに紹介するシリーズの解説シートです。調べ学習や授業の参考資料にも。
- ②ワークシート「おしえて！はかせ」…資料館で活躍するボランティアさん＝「はかせ」が墨田区の歴史とくらしの変化、実際に使った時の思い出などをふまえながら昔の道具をテーマごとに解説。復習用ワークシートとのセットです。
- ③デジタル教材…「はかせ」が昔の道具の使い方を動画で解説しているほか、地域の移り変わりがわかる地図や写真など小学校3年生の社会科用資料を収録しています。



3 / 出張授業の利用—博物館の資料を活用したスペシャル授業—【実施期間:11月～3月予定】



学芸員による紙芝居形式での「昔のくらし」解説、資料館ボランティア「はかせ」による昔の道具体験など、「五感」を刺激する対面でのプログラムを再開します。(体験セットのみの貸出も可能です) 学習プランや希望のテーマに合った授業を組み立てるお手伝いをし、「スペシャル感のある楽しい授業」をサポートします。

※令和5年度は、「かつお節削り器」「石臼」「黒電話」の3つの体験セットを用意しています。
※出張授業の時期や内容、その他の「昔の道具」や教材の貸出につきましてはご相談ください。



すみだ郷土文化資料館 学校連携事業カレンダー【2023年度】

■ 休館日・館内整理日・受入不可日

特集展示「コドモの世界
—江戸東京のあそびとまなび—
10月7日(土)~2月4日(日)

学校連携展示「すみだの昔のくらしと道具」
11月3日(金・祝)~3月3日(日)

10月

月	火	水	木	金	土	日
						1
2	3	4	5	6	7	8
9	10	11	12	13	14	15
16	17	18	19	20	21	22
23	24	25	26	27	28	29
30	31					

11月

月	火	水	木	金	土	日
		1	2	3	4	5
6	7	8	9	10	11	12
13	14	15	16	17	18	19
20	21	22	23	24	25	26
27	28	29	30			

12月

月	火	水	木	金	土	日
				1	2	3
4	5	6	7	8	9	10
11	12	13	14	15	16	17
18	19	20	21	22	23	24
25	26	27	28	29	30	31

1月

月	火	水	木	金	土	日
1	2	3	4	5	6	7
8	9	10	11	12	13	14
15	16	17	18	19	20	21
22	23	24	25	26	27	28
29	30	31				

2月

月	火	水	木	金	土	日
			1	2	3	4
5	6	7	8	9	10	11
12	13	14	15	16	17	18
19	20	21	22	23	24	25
26	27	28	29			

3月

月	火	水	木	金	土	日
				1	2	3
4	5	6	7	8	9	10
11	12	13	14	15	16	17
18	19	20	21	22	23	24
25	26	27	28	29	30	31

おすすめのプランは？

✓ 申込から実施までの流れ

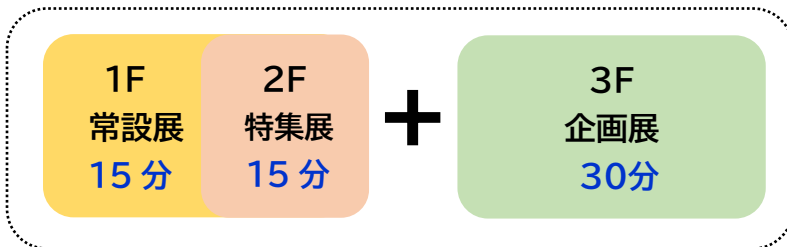
- ① 電話 or FAX or 交換便でお申込【目安:実施日の1か月前まで】…「申込書」(別添)をご用意しております
- ② 見学日・打ち合わせ日の決定 …2~3日以内を目安に、学芸員がお電話か FAX でご連絡さし上げます。
- ③ 学芸員と打ち合わせ【事前予約優先】 …ご要望に沿っておすすめのプランや教材の活用方法などをご案内します。
- ④ 実施…変更点や心配なことがあればお気軽にご連絡ください。

「どんなプランが合っているのかわからない…」 「学校でできるプログラムって無いのかな？」 「子どもたちが楽しく学習できるアイデアがあれば良いなあ」「オリジナルの授業を組み立ててみたい！」という先生方のために、すみだ郷土文化資料館を“活用”したモデルプランをご紹介します。教材と組み合わせることでさらにアレンジできます。学芸員がご要望や条件に合ったプランをご提案しますので、お気軽にご相談ください。

- ☑ モデルプランはあくまで参考のための例としてご覧ください。
- ☑ 所要時間には移動・トイレ等の時間、出張授業の場合は準備・片づけ等の時間は含まれていません。
- ☑ DVD で配布・ホームページで公開している教材は、学校で印刷・データ共有してご利用ください。

モデルプラン① 「とりあえず！資料館見学」

🕒 60分 👤 1~2クラス向き #とりあえず基本をおさえたい #短時間 #授業の導入



- 📖 メモ/スケッチなど
- 📖 解説シート/ワークシート

企画展の見学には、解説シート「すみだの昔の道具図鑑」シリーズがおすすめ！



モデルプラン② 「さくっと！資料館見学&学校で昔の道具体験」

🕒 【1日目】60分+【2日目】60分~ 👤 1~2クラス向き #見学も体験も #教材フル活用



- 📖 メモ/スケッチなど
- 📖 解説シート/ワークシート
- 📖 メモ/解説シート/ワークシート

モデルプラン③「のんびり！資料館見学」

⚠ 3クラス以上の場合はクラスごとに入館時間の調整が必要な場合があります。

🕒 90分～ 👥 2～3クラス向き #本物をじっくり見たい #グループ活動

1F
常設展
30分

+

2F
特集展
30分

+

3F
企画展
30分

📖 メモ/スケッチなど

📖 解説シート/ワークシート

モデルプラン④「じっくり！資料館見学」

⚠ 3クラス以上の場合はクラスごとに入館時間の調整が必要な場合があります。

🕒 80分～ 👥 3～4クラス向き #大人数 #資料館でゆっくり過ごしたい #調べ学習

1F
常設展
20分

+

2F
特集展
20分

+

3F
企画展
20分

+

5F
昔のくらし解説
20分

📖 メモ/スケッチなど

📖 解説シート/ワークシート

📖 メモ

モデルプラン⑤「気軽に！学校で昔のくらし学習」

🕒 60分～ 👥 1～4クラス向き #学校でできる #授業の導入 #昔の道具を使ってみたい

出張授業

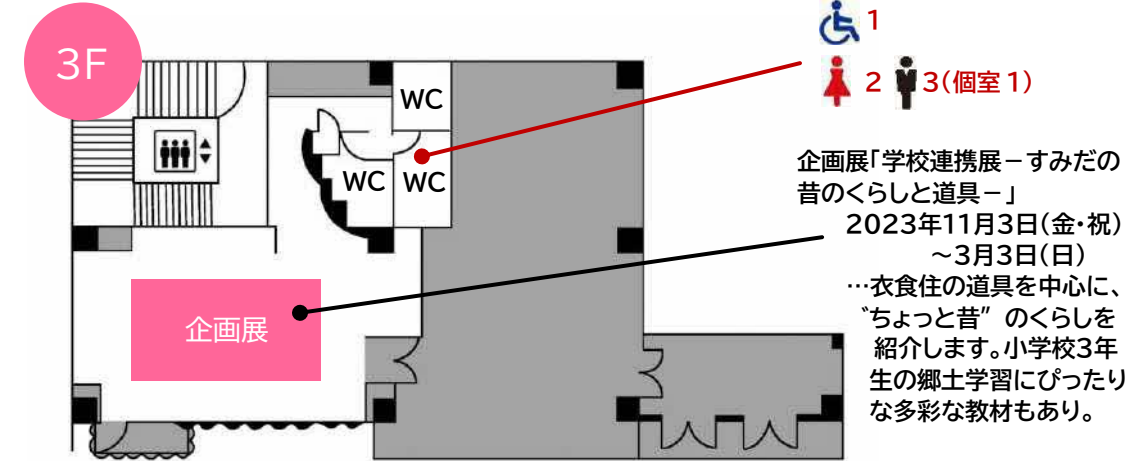
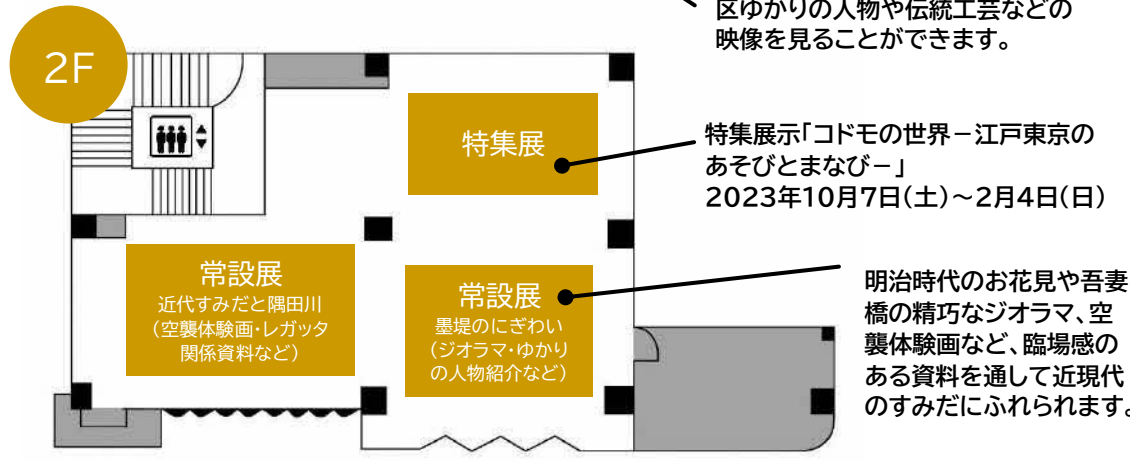
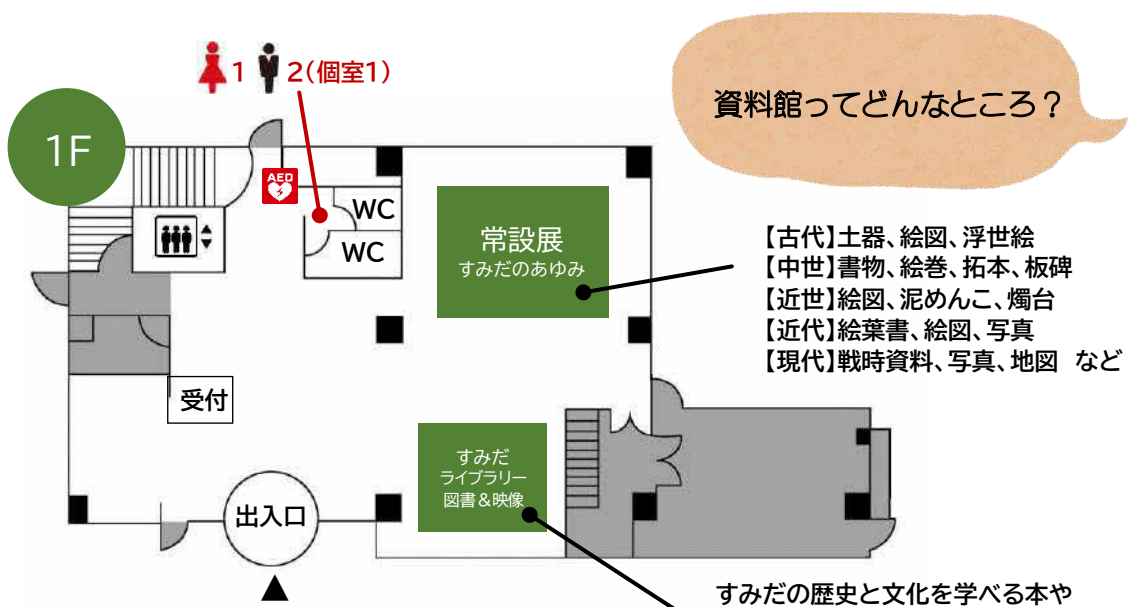
(学芸員による昔のくらし解説+昔の道具体験)

15～30分 ×クラス数

＼昔の道具体験には、ワークシート「おしえて！はかせ」シリーズやデジタル教材がおすすめ！

- ☑ 「昔の道具」のみの貸し出しも可能です。(資料館で展示中のものは貸し出しできません)
- ☑ 黒電話の電源、かつおぶし、石臼用の炒り大豆は学校でご用意ください。
- ☑ 所要利用が集中する時期はご希望に沿えない場合があります。





すみだ郷土文化資料館

午前9時～午後5時 [休館日:月曜日・第4火曜日(祝日の場合は翌日)]
〒131-0033 東京都墨田区向島 2-3-5
TEL 03(5619)7034/FAX 03(3625)3431

- 都営浅草線「本所吾妻橋」駅下車、徒歩8分
- 東武線「とうきょうスカイツリー」駅下車、徒歩7分
- 都営バス「言問橋」停留所下車、徒歩2分
(草 39:金町駅～浅草寿町/業 10:新橋～とうきょうスカイツリー駅
/上 26:亀戸駅～上野公園)
- 都営バス「本所吾妻橋」停留所下車、徒歩8分
(都 08:錦糸町駅～日暮里駅/門 33:豊海水産埠頭～亀戸駅/上 23:平井駅～上野松坂屋)

