

墨田区子どもの読書に関する調査結果(個人)概要

1 調査目的

「第5次墨田区子ども読書活動推進計画」を策定するにあたり、子どもの読書活動や環境、支援状況について把握する必要があるため、乳幼児の保護者、小学生、中学生及び子育て・教育関連施設を対象とした読書に関する総合的な調査を実施する。

2 調査対象(個人)

(1) 乳幼児の保護者(任意調査)

区内の保育園・幼稚園・認定こども園に通園する乳幼児の保護者

(2) 小学生(悉皆調査)

墨田区立小学校(25校)に通学する児童

(3) 中学生(悉皆調査・任意調査)

墨田区立中学校(10校)に通学する生徒

(4) 東京都立墨田特別支援学校

調査協力を依頼し、協力が得られる場合に調査を実施する。

3 調査の実施方法

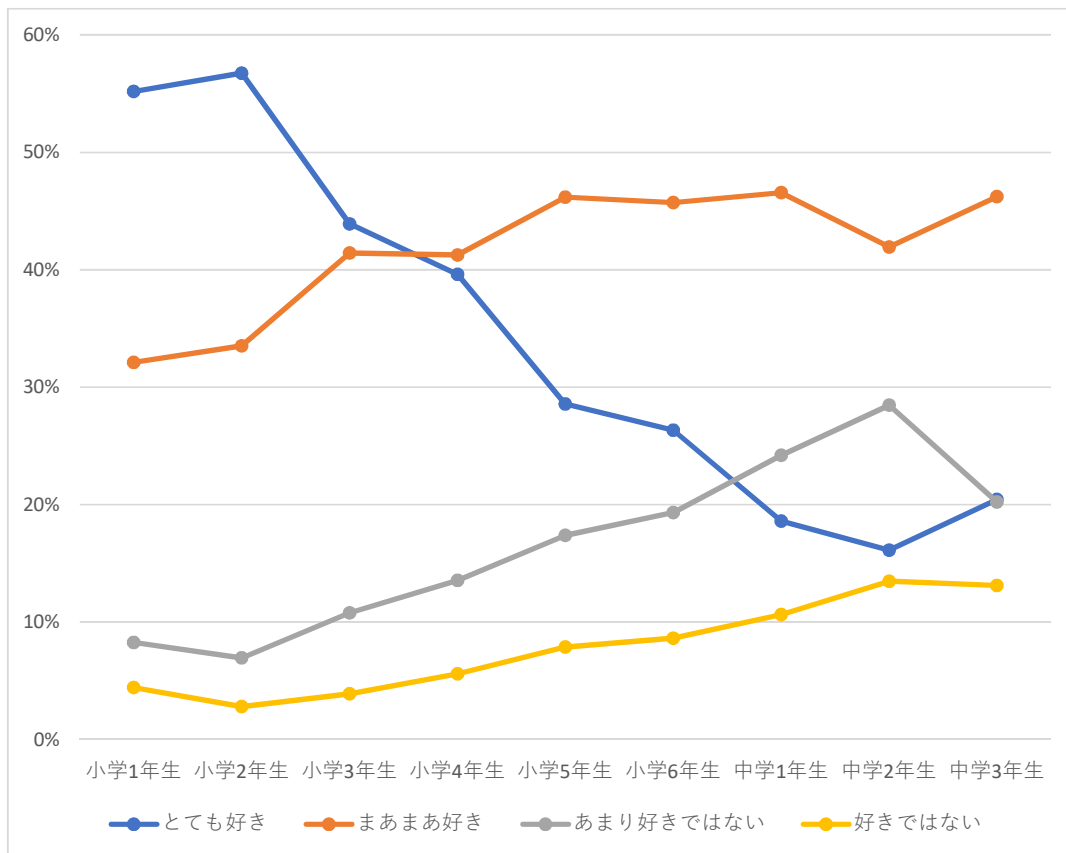
アンケートフォームを作成し、タブレット・スマートフォンから回答する方法とする。区立小・中学校については学校別にアンケートフォームを作成し実施する。

4 調査期間

令和6年2月19日(月)～3月8日(金)

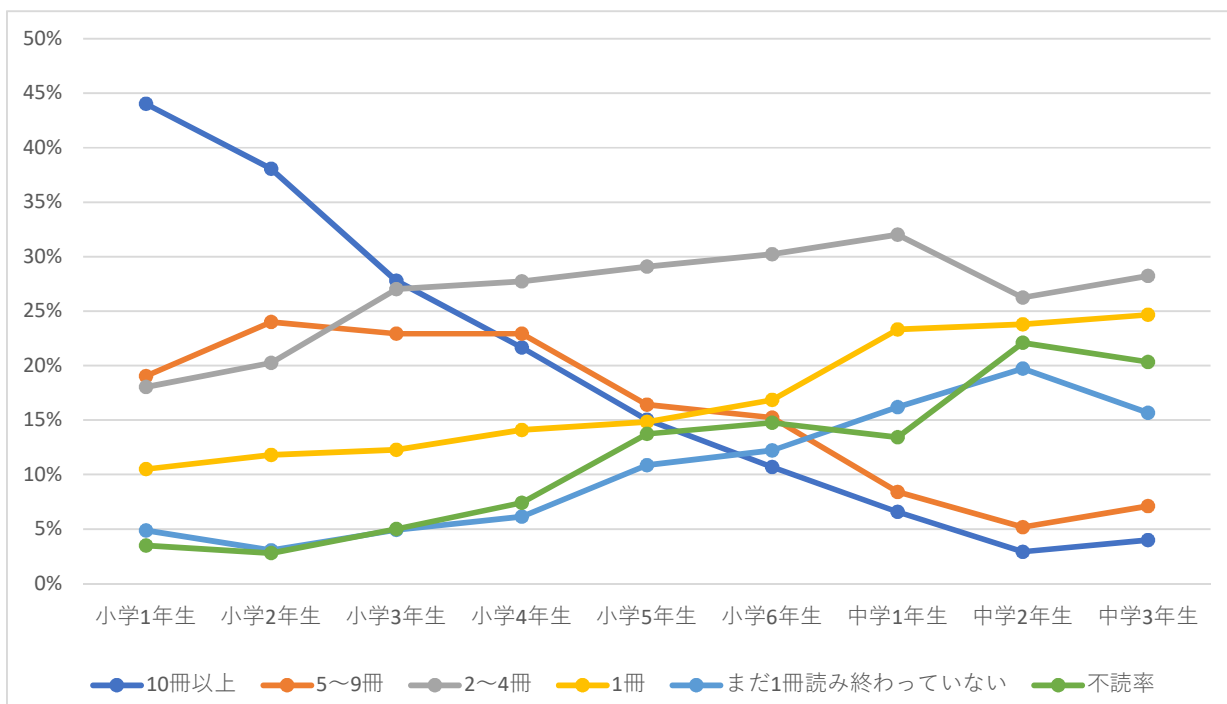
1. あなたは、本を読むのが好きですか。

学年	とても好き	まあまあ好き	肯定回答率	あまり好きではない	好きではない
小学1年生	55%	32%	87.3%	8%	4%
小学2年生	57%	34%	90.3%	7%	3%
小学3年生	44%	41%	85.3%	11%	4%
小学4年生	40%	41%	80.9%	14%	6%
小学5年生	29%	46%	74.7%	17%	8%
小学6年生	26%	46%	72.1%	19%	9%
中学1年生	19%	47%	65.2%	24%	11%
中学2年生	16%	42%	58.1%	28%	13%
中学3年生	20%	46%	66.7%	20%	13%



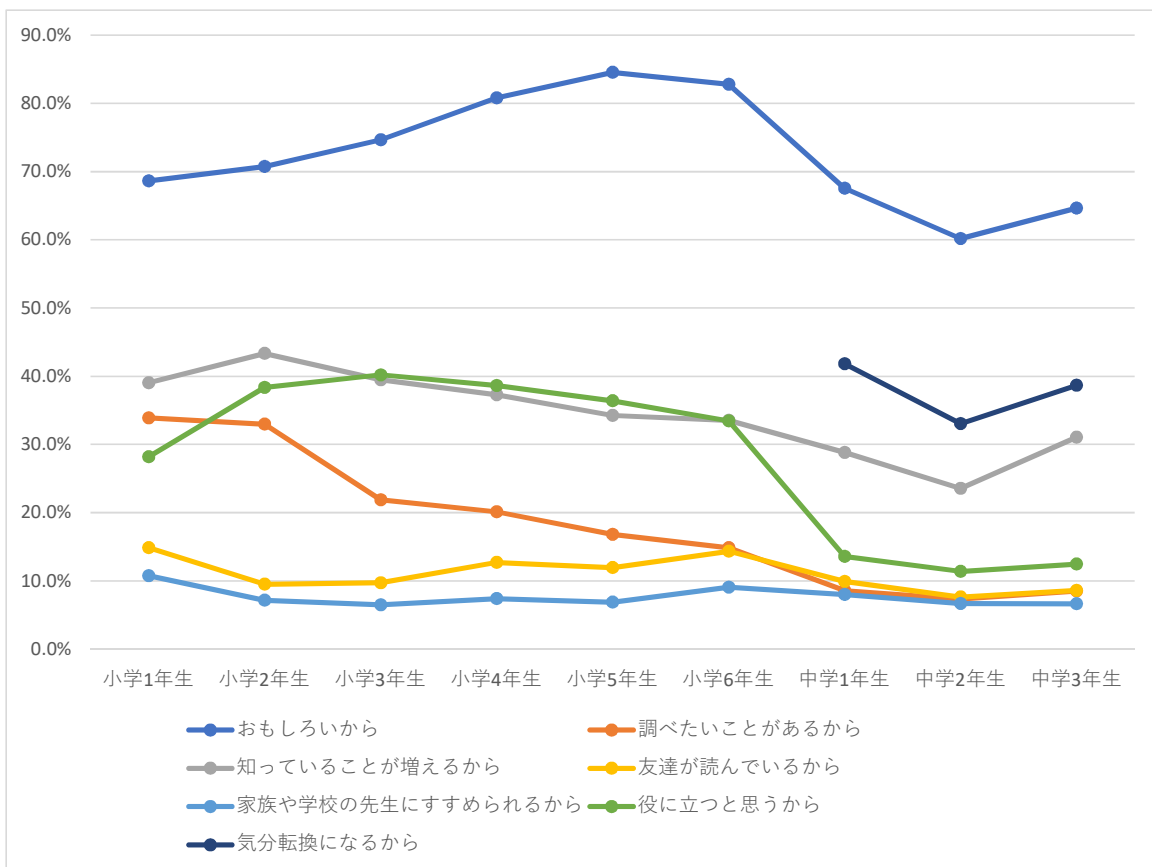
2. あなたはこの1か月の間にどのくらい本を読みましたか。

学年	10冊以上	5～9冊	2～4冊	1冊	まだ1冊読み終わっていない	不読率	人数
小学1年生	44%	19%	18%	11%	5%	3.5%	1513
小学2年生	38%	24%	20%	12%	3%	2.8%	1500
小学3年生	28%	23%	27%	12%	5%	5.0%	1417
小学4年生	22%	23%	28%	14%	6%	7.4%	1269
小学5年生	15%	16%	29%	15%	11%	13.8%	1389
小学6年生	11%	15%	30%	17%	12%	14.8%	1300
中学1年生	7%	8%	32%	23%	16%	13.4%	1093
中学2年生	3%	5%	26%	24%	20%	22.1%	1059
中学3年生	4%	7%	28%	25%	16%	20.3%	900



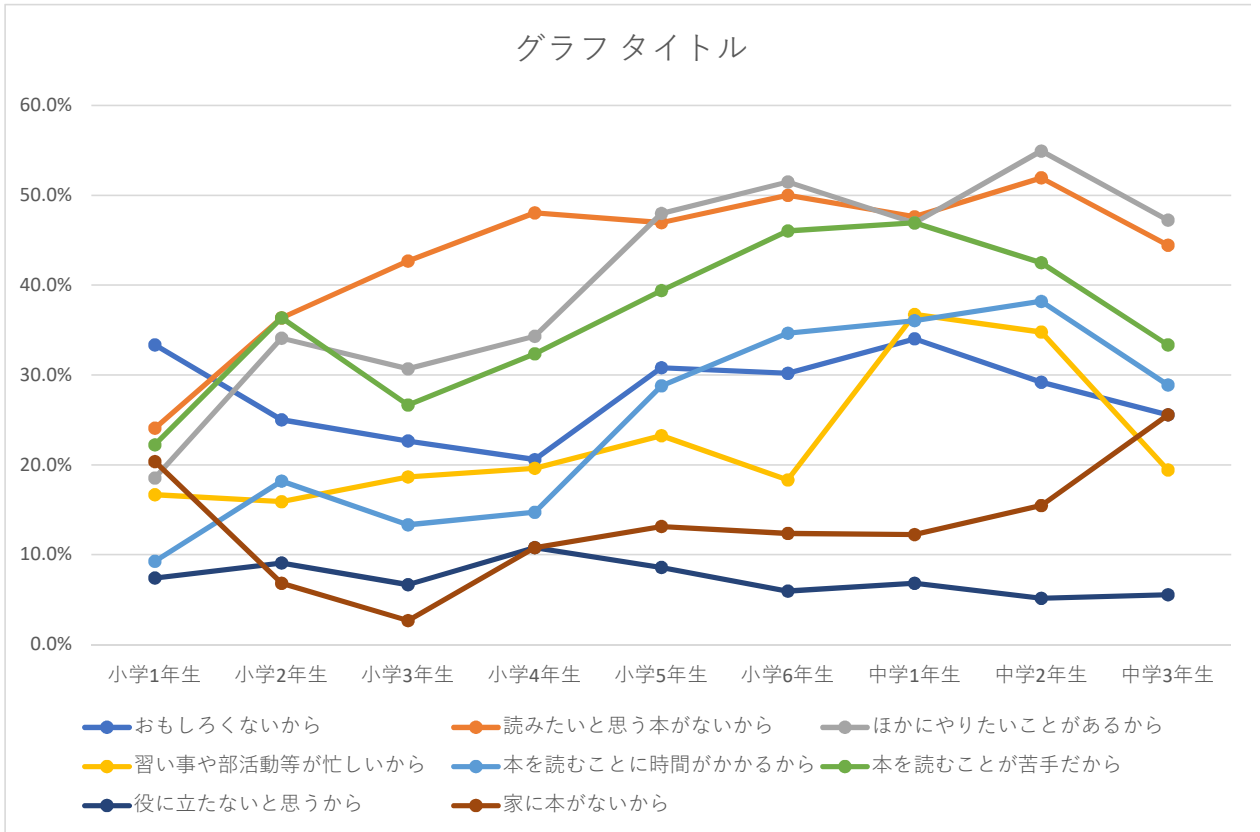
3. あなたが本を読む理由はなんですか。（複数回答）

学年	おもしろいから	調べたいことがあるから	知っていることが増えるから	友達が読んでいるから	家族や学校の先生にすすめられるから	役に立つと思うから	気分転換になるから	気分転換になるから
小学1年生	68.6%	33.9%	39.0%	14.9%	10.8%	28.2%		
小学2年生	70.7%	33.0%	43.3%	9.5%	7.2%	38.4%		
小学3年生	74.7%	21.9%	39.5%	9.7%	6.5%	40.2%		
小学4年生	80.8%	20.1%	37.3%	12.7%	7.4%	38.7%		
小学5年生	84.5%	16.8%	34.2%	11.9%	6.9%	36.4%		
小学6年生	82.8%	14.9%	33.5%	14.3%	9.1%	33.5%		
中学1年生	67.5%	8.6%	28.8%	9.9%	8.0%	13.6%	459	41.8%
中学2年生	60.2%	7.3%	23.5%	7.6%	6.7%	11.4%	351	33.1%
中学3年生	64.6%	8.5%	31.0%	8.6%	6.6%	12.5%	350	38.7%



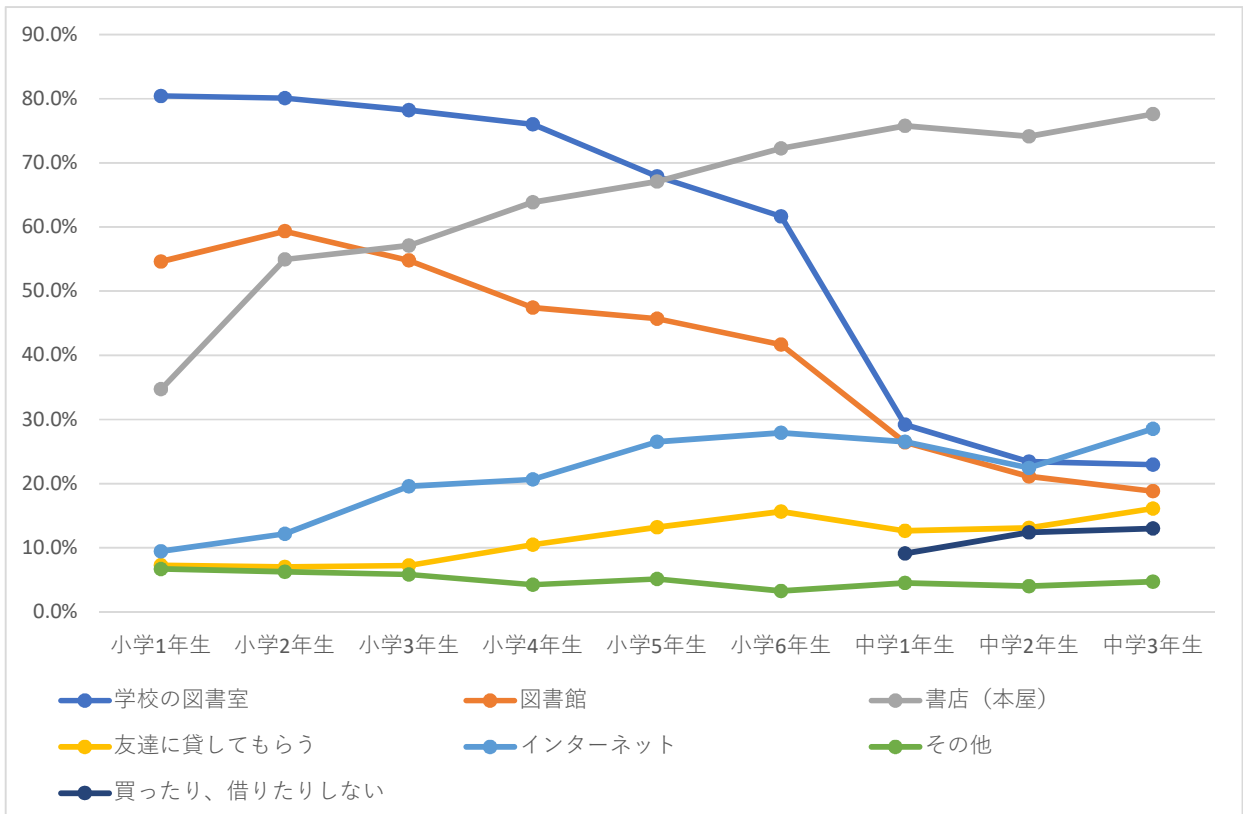
4. あなたが本を読まない理由は何ですか。（複数回答）

	おもしろくないから	読みたいと思う本がないから	ほかにやりたいことがあるから	習い事や部活動等が忙しいから	本を読むことに時間がかかるから	本を読むことが苦手だから	役に立たないと思うから	家に本がないから
小学1年生	33.3%	24.1%	18.5%	16.7%	9.3%	22.2%	7.4%	20.4%
小学2年生	25.0%	36.4%	34.1%	15.9%	18.2%	36.4%	9.1%	6.8%
小学3年生	22.7%	42.7%	30.7%	18.7%	13.3%	26.7%	6.7%	2.7%
小学4年生	20.6%	48.0%	34.3%	19.6%	14.7%	32.4%	10.8%	10.8%
小学5年生	30.8%	47.0%	48.0%	23.2%	28.8%	39.4%	8.6%	13.1%
小学6年生	30.2%	50.0%	51.5%	18.3%	34.7%	46.0%	5.9%	12.4%
中学1年生	34.0%	47.6%	46.9%	36.7%	36.1%	46.9%	6.8%	12.2%
中学2年生	29.2%	51.9%	54.9%	34.8%	38.2%	42.5%	5.2%	15.5%
中学3年生	25.6%	44.4%	47.2%	19.4%	28.9%	33.3%	5.6%	25.6%



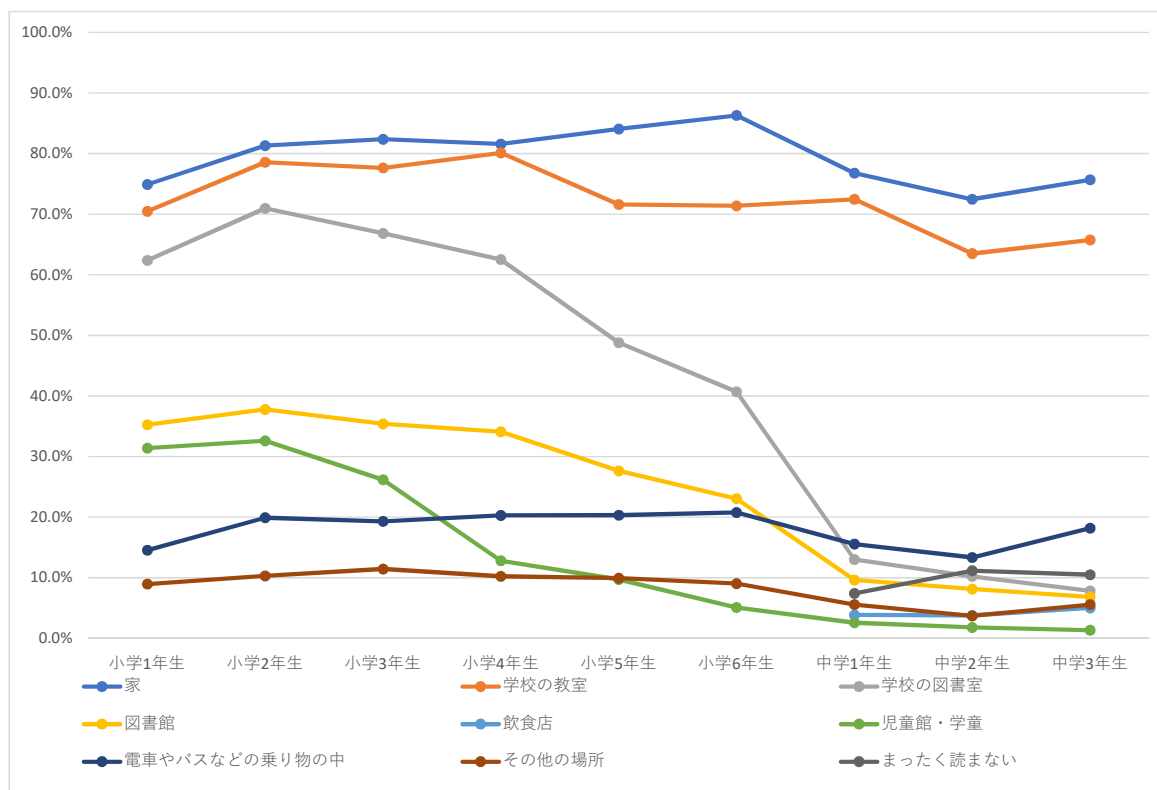
5. あなたはどこで本を買ったり借りたりしますか。（複数回答）

学年	学校の図書室	図書館	書店（本屋）	友達に貸してもらおう	インターネット	その他	買ったり、借りたりしない
小学1年生	80.4%	54.6%	34.7%	7.3%	9.5%	6.7%	
小学2年生	80.1%	59.3%	54.9%	7.0%	12.2%	6.3%	
小学3年生	78.2%	54.8%	57.1%	7.2%	19.6%	5.8%	
小学4年生	76.0%	47.4%	63.9%	10.5%	20.7%	4.2%	
小学5年生	67.9%	45.7%	67.1%	13.2%	26.5%	5.1%	
小学6年生	61.7%	41.7%	72.2%	15.6%	27.9%	3.3%	
中学1年生	29.2%	26.4%	75.8%	12.6%	26.5%	4.5%	9.1%
中学2年生	23.4%	21.1%	74.1%	13.1%	22.4%	4.0%	12.4%
中学3年生	23.0%	18.8%	77.6%	16.1%	28.6%	4.7%	13.0%



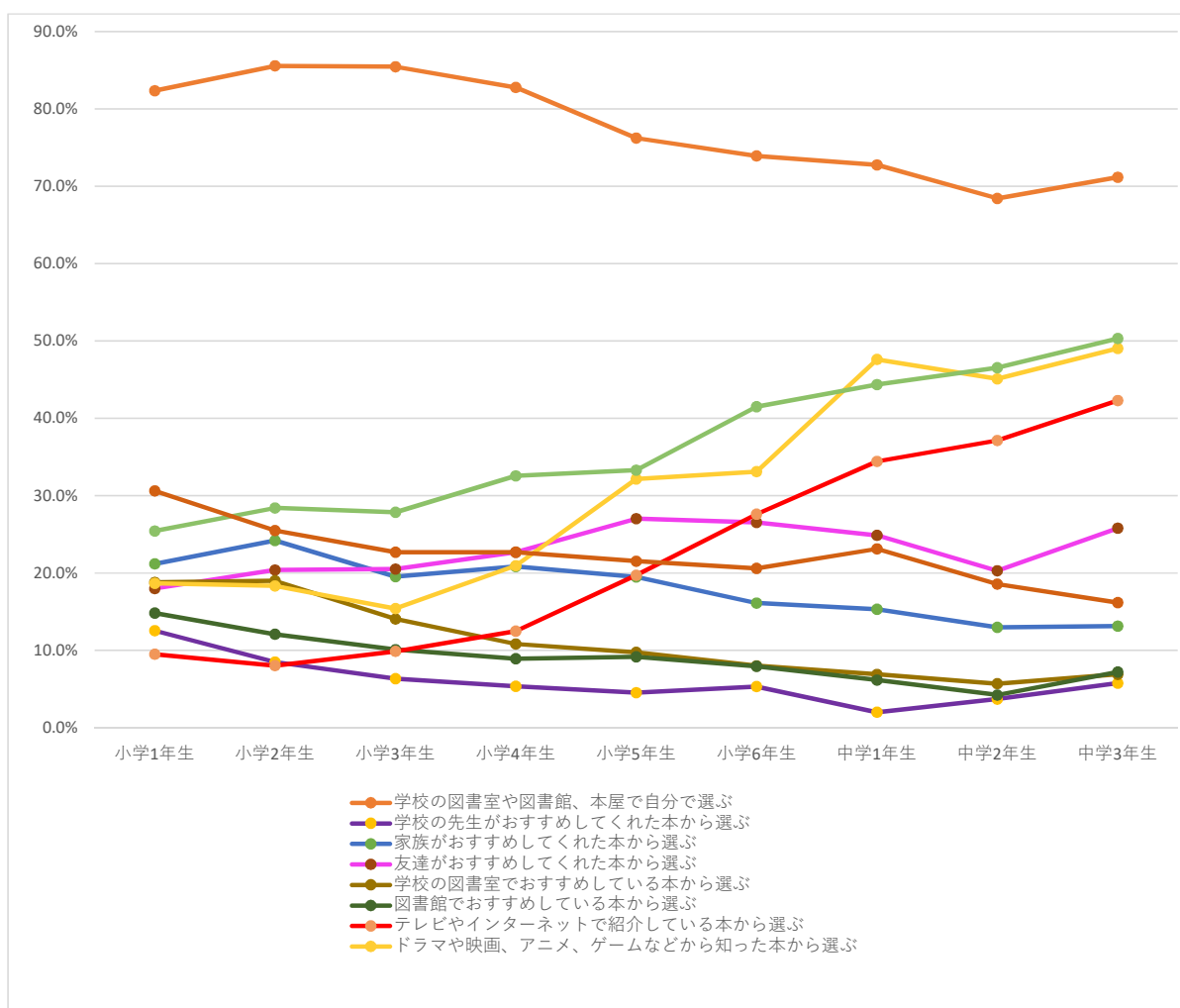
6. あなたはどこで本を読みますか。(複数回答)

学年	家	学校の教室	学校の図書室	図書館	飲食店	児童館・学童	電車やバスなどの乗り物の中	その他の場所	まったく読まない
小学1年生	74.9%	70.5%	62.4%	35.2%		31.4%	14.5%	8.9%	
小学2年生	81.3%	78.6%	71.0%	37.8%		32.6%	19.9%	10.3%	
小学3年生	82.3%	77.6%	66.8%	35.4%		26.2%	19.3%	11.4%	
小学4年生	81.6%	80.1%	62.5%	34.1%		12.8%	20.3%	10.2%	
小学5年生	84.0%	71.6%	48.8%	27.6%		9.7%	20.3%	9.9%	
小学6年生	86.3%	71.4%	40.7%	23.1%		5.1%	20.8%	9.0%	
中学1年生	76.8%	72.5%	13.0%	9.6%	3.8%	2.6%	15.6%	5.6%	7.4%
中学2年生	72.5%	63.5%	10.2%	8.1%	3.8%	1.8%	13.3%	3.7%	11.2%
中学3年生	75.7%	65.7%	7.8%	6.8%	5.0%	1.3%	18.2%	5.6%	10.5%



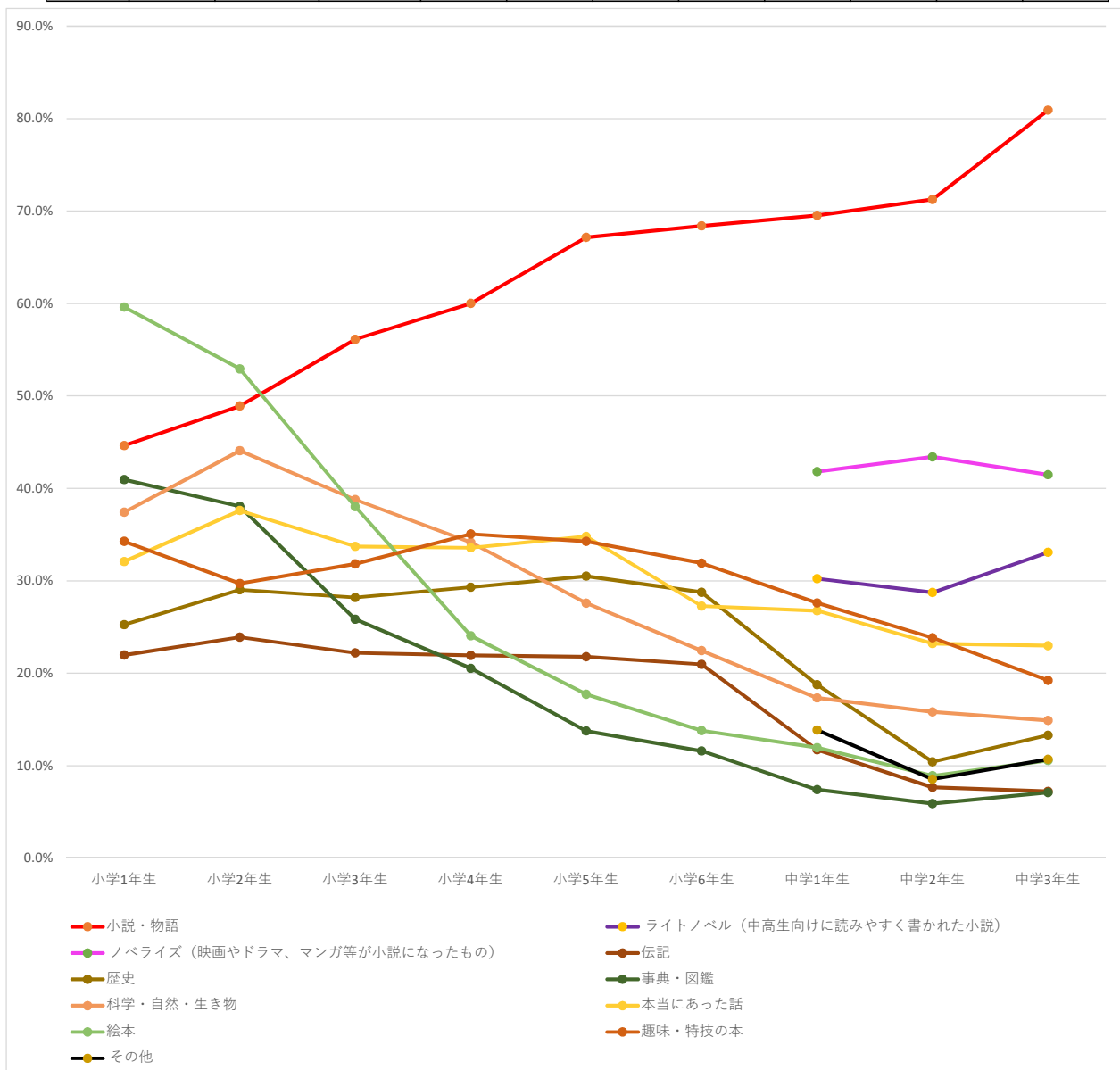
7. あなたは本を選ぶ時どのようにしていますか。（複数回答）

学年	学校の図書室や図書館、本屋で自分で選ぶ	学校の先生がおすすめしてくれた本から選ぶ	家族がおすすめしてくれた本から選ぶ	友達がおすすめしてくれた本から選ぶ	学校の図書室でおすすめてしている本から選ぶ	図書館でおすすめてしている本から選ぶ	テレビやインターネットで紹介している本から選ぶ	ドラマや映画、アニメ、ゲームなどから知った本から選ぶ	本の表紙を見て選ぶ	家にある本の中から選ぶ
小学1年生	82.3%	12.6%	21.2%	18.0%	18.8%	14.8%	9.5%	18.7%	25.4%	30.6%
小学2年生	85.6%	8.5%	24.2%	20.4%	19.0%	12.1%	8.0%	18.3%	28.4%	25.5%
小学3年生	85.4%	6.4%	19.5%	20.5%	14.1%	10.1%	9.9%	15.4%	27.9%	22.7%
小学4年生	82.8%	5.4%	20.9%	22.7%	10.8%	8.9%	12.5%	20.9%	32.6%	22.7%
小学5年生	76.2%	4.6%	19.5%	27.0%	9.8%	9.2%	19.7%	32.2%	33.3%	21.5%
小学6年生	73.9%	5.3%	16.1%	26.5%	8.0%	7.9%	27.6%	33.1%	41.5%	20.6%
中学1年生	72.7%	2.0%	15.3%	24.9%	6.9%	6.2%	34.4%	47.6%	44.3%	23.1%
中学2年生	68.4%	3.7%	13.0%	20.3%	5.7%	4.2%	37.1%	45.1%	46.6%	18.6%
中学3年生	71.2%	5.8%	13.1%	25.8%	6.9%	7.2%	42.3%	49.0%	50.3%	16.2%



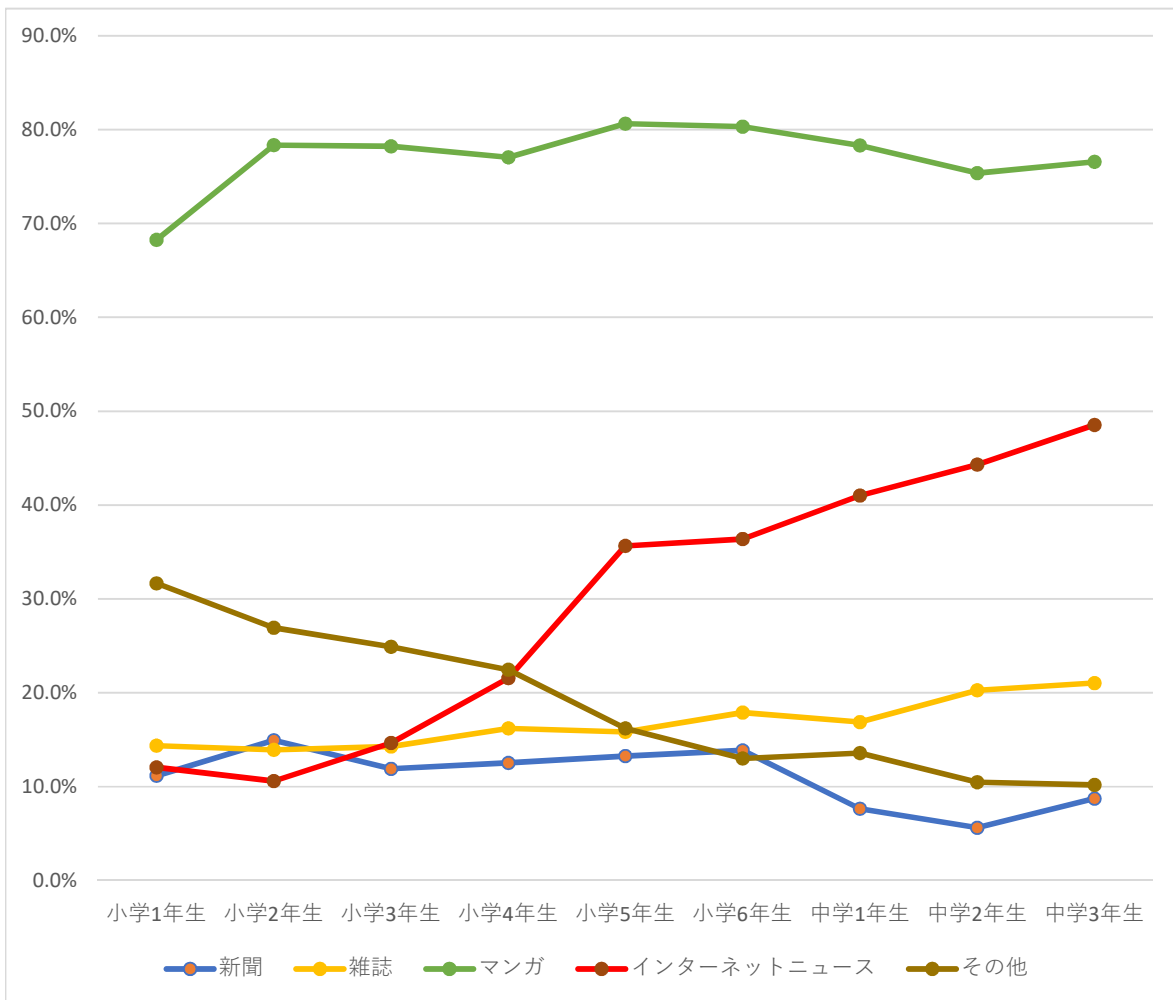
8. あなたはどんなジャンルの本が好きですか。（複数回答）

	小説・物語	ライトノベル（中高生向けに読みやすく書かれた小説）	ノベライズ（映画やドラマ、マンガ等が小説になったもの）	伝記	歴史	事典・図鑑	科学・自然・生き物	本当にあった話	絵本	趣味・特技の本	その他
小学1年生	44.6%			22.0%	25.3%	40.9%	37.4%	32.1%	59.6%	34.3%	
小学2年生	48.9%			23.9%	29.0%	38.0%	44.1%	37.6%	52.9%	29.7%	
小学3年生	56.1%			22.2%	28.2%	25.8%	38.8%	33.7%	38.0%	31.8%	
小学4年生	60.0%			21.9%	29.3%	20.5%	34.2%	33.6%	24.1%	35.1%	
小学5年生	67.2%			21.8%	30.5%	13.7%	27.6%	34.8%	17.7%	34.3%	
小学6年生	68.4%			21.0%	28.8%	11.6%	22.5%	27.3%	13.8%	31.9%	
中学1年生	69.5%	30.2%	41.8%	11.7%	18.8%	7.4%	17.3%	26.8%	11.9%	27.6%	13.9%
中学2年生	71.3%	28.7%	43.4%	7.7%	10.4%	5.9%	15.8%	23.2%	8.9%	23.8%	8.5%
中学3年生	80.9%	33.1%	41.5%	7.2%	13.3%	7.1%	14.9%	23.0%	10.5%	19.2%	10.7%



9. あなたが本以外で読むものは何ですか。(複数回答)

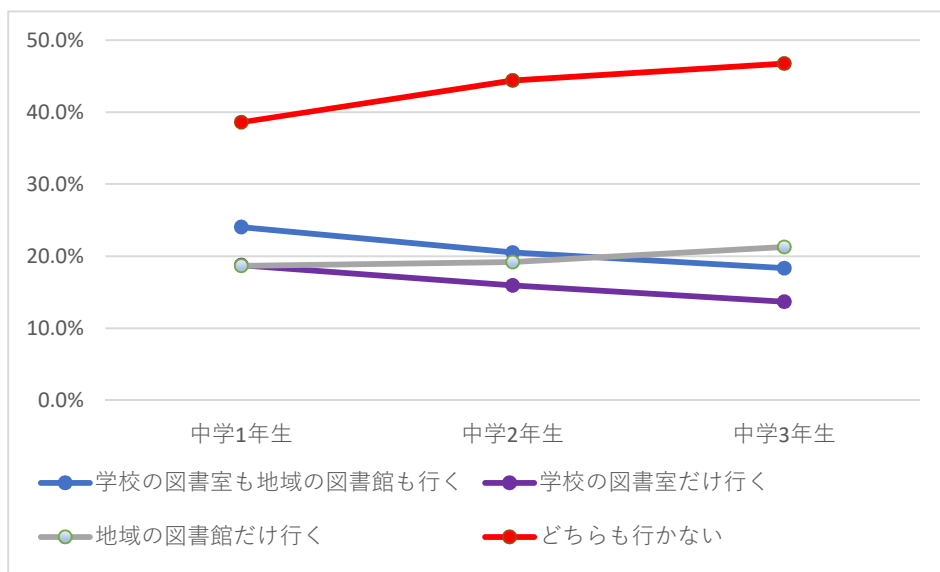
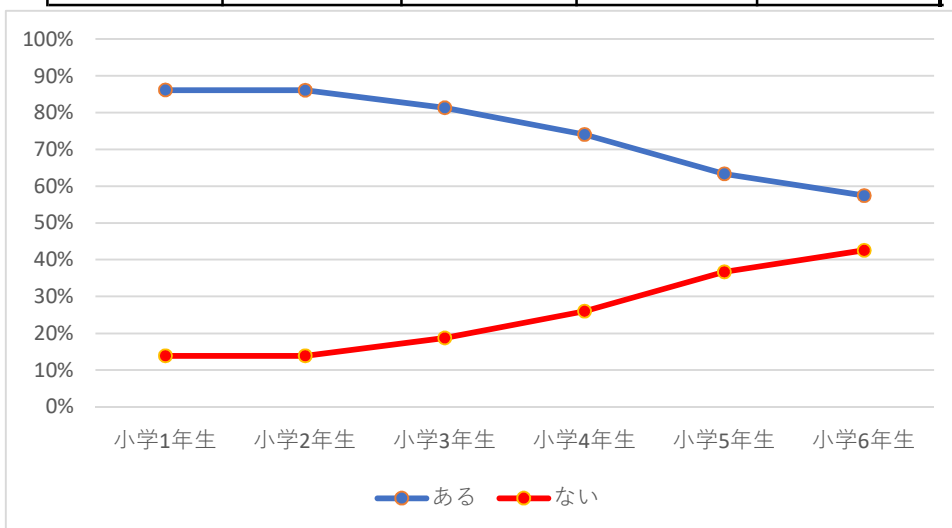
学年	新聞	雑誌	マンガ	インターネット ニュース	その他
小学1年生	11.2%	14.4%	68.3%	12.1%	31.7%
小学2年生	14.9%	13.9%	78.3%	10.6%	26.9%
小学3年生	11.9%	14.3%	78.2%	14.6%	24.9%
小学4年生	12.5%	16.2%	77.1%	21.6%	22.5%
小学5年生	13.3%	15.8%	80.6%	35.6%	16.2%
小学6年生	13.9%	17.9%	80.3%	36.4%	13.0%
中学1年生	7.6%	16.9%	78.3%	41.0%	13.6%
中学2年生	5.6%	20.3%	75.4%	44.3%	10.5%
中学3年生	8.7%	21.0%	76.6%	48.5%	10.2%



10. あなたは、図書館に行くことがありますか。

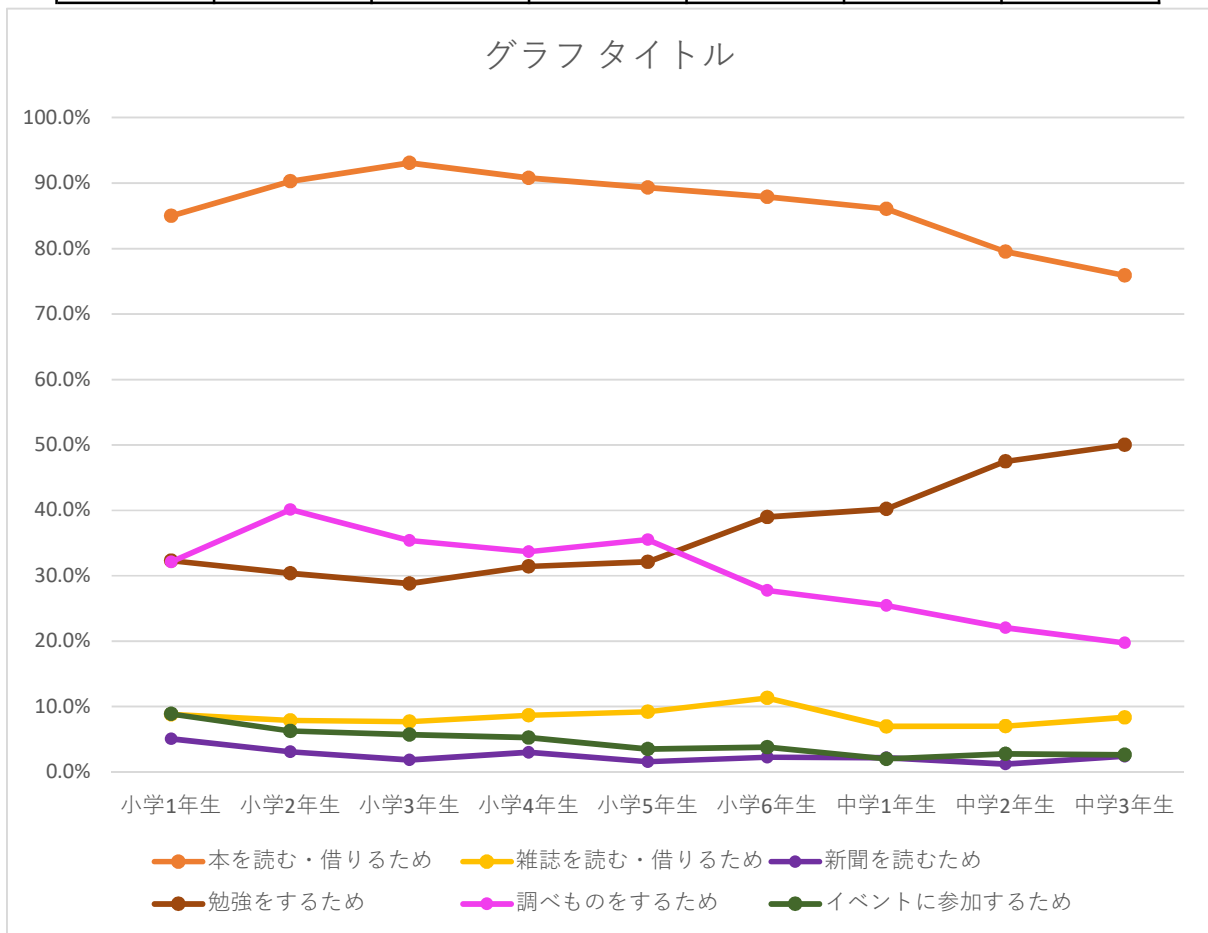
学年	ある	ない
小学1年生	86%	14%
小学2年生	86%	14%
小学3年生	81%	19%
小学4年生	74%	26%
小学5年生	63%	37%
小学6年生	57%	43%

	学校の図書室も地域の図書館も行く	学校の図書室だけ行く	地域の図書館だけ行く	どちらも行かない
中学1年生	24.0%	18.7%	18.6%	38.6%
中学2年生	20.5%	15.9%	19.2%	44.4%
中学3年生	18.3%	13.7%	21.3%	46.8%



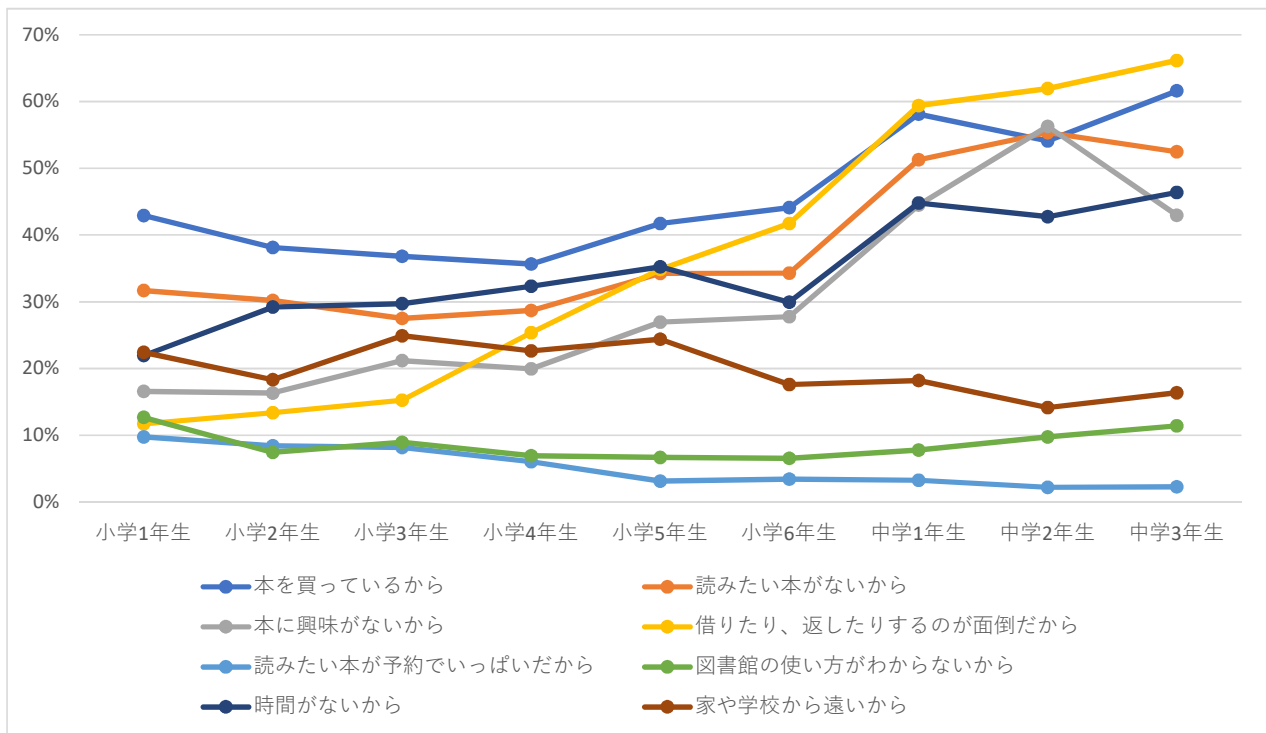
1 1. あなたが図書館に行く理由は何ですか。（複数回答）

学年	本を読む・借りるため	雑誌を読む・借りるため	新聞を読むため	勉強をするため	調べものをするため	イベントに参加するため
小学1年生	85.0%	8.8%	5.1%	32.3%	32.1%	8.9%
小学2年生	90.3%	7.9%	3.1%	30.4%	40.1%	6.3%
小学3年生	93.1%	7.7%	1.8%	28.8%	35.4%	5.7%
小学4年生	90.8%	8.7%	3.0%	31.4%	33.7%	5.3%
小学5年生	89.3%	9.2%	1.6%	32.1%	35.5%	3.5%
小学6年生	87.9%	11.3%	2.3%	38.9%	27.8%	3.8%
中学1年生	86.0%	7.0%	2.2%	40.2%	25.5%	2.0%
中学2年生	79.5%	7.0%	1.2%	47.5%	22.1%	2.8%
中学3年生	75.9%	8.3%	2.4%	50.0%	19.7%	2.6%



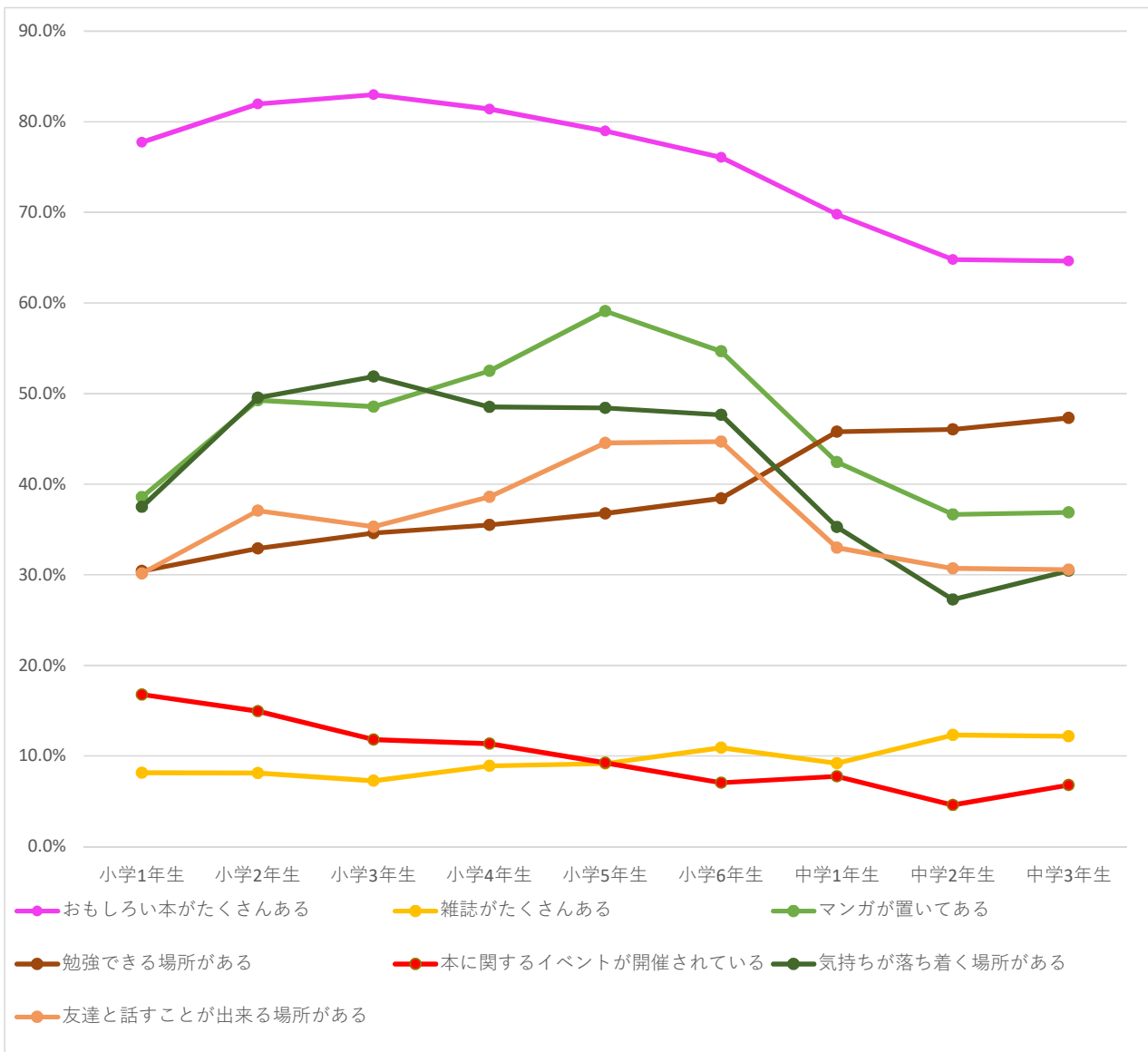
1 2. あなたが図書館に行かない理由は何ですか。(複数回答)

	本を買っているから	読みたい本がないから	本に興味がないから	借りたり、返したりするのが面倒だから	読みたい本が予約でいっぱいだから	図書館の使い方がわからないから	時間がないから	家や学校から遠いから
小学1年生	43%	32%	17%	12%	10%	13%	22%	22%
小学2年生	38%	30%	16%	13%	8%	7%	29%	18%
小学3年生	37%	28%	21%	15%	8%	9%	30%	25%
小学4年生	36%	29%	20%	25%	6%	7%	32%	23%
小学5年生	42%	34%	27%	35%	3%	7%	35%	24%
小学6年生	44%	34%	28%	42%	3%	7%	30%	18%
中学1年生	58%	51%	44%	59%	3%	8%	45%	18%
中学2年生	54%	55%	56%	62%	2%	10%	43%	14%
中学3年生	62%	52%	43%	66%	2%	11%	46%	16%



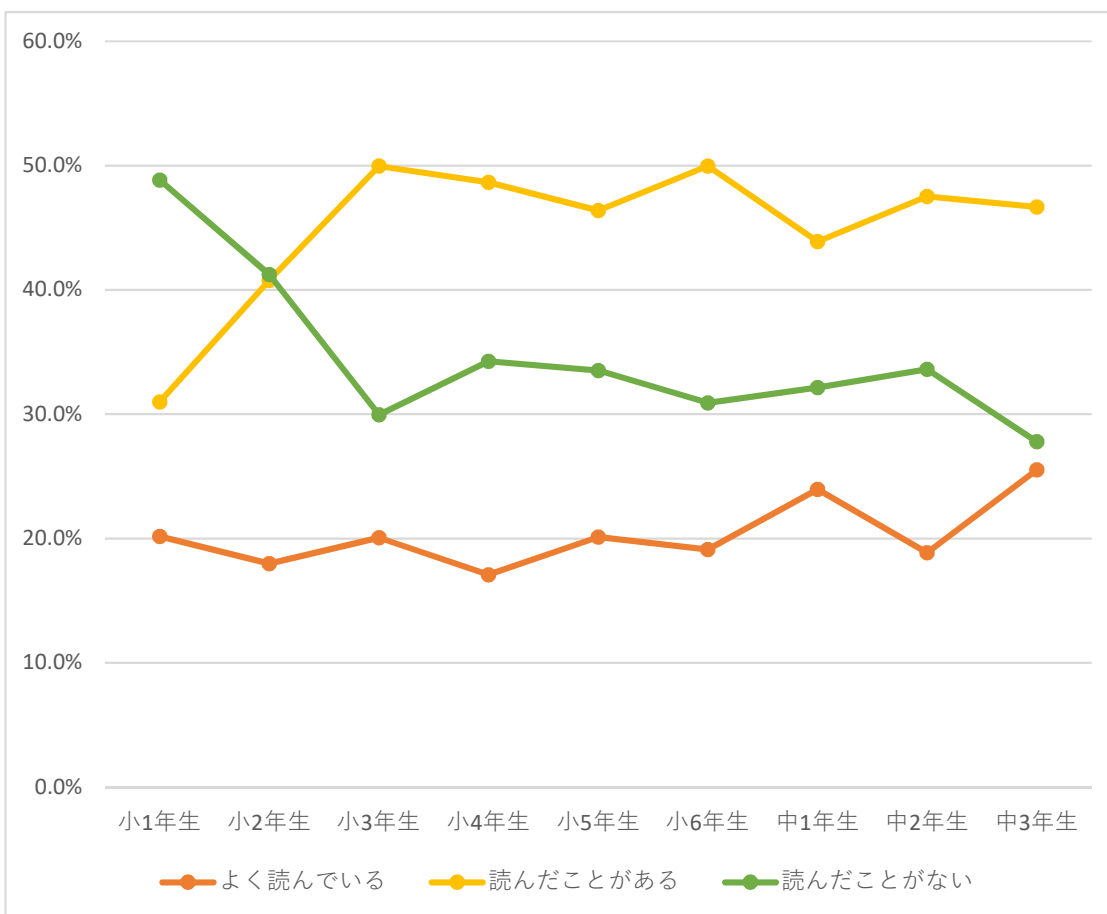
13. あなたは、どんな図書館に魅力を感じますか。（複数回答）

	おもしろい本がたくさんある	雑誌がたくさんある	マンガが置いてある	勉強できる場所がある	本に関するイベントが開催されている	気持ちが落ち着く場所がある	友達と話すことができる場所がある
小学1年生	77.7%	8.2%	38.6%	30.4%	16.8%	37.5%	30.1%
小学2年生	82.0%	8.1%	49.3%	32.9%	14.9%	49.5%	37.1%
小学3年生	83.0%	7.3%	48.5%	34.6%	11.8%	51.9%	35.3%
小学4年生	81.4%	8.9%	52.5%	35.5%	11.4%	48.5%	38.6%
小学5年生	79.0%	9.2%	59.1%	36.8%	9.2%	48.4%	44.5%
小学6年生	76.1%	10.9%	54.7%	38.4%	7.0%	47.6%	44.7%
中学1年生	69.8%	9.2%	42.4%	45.8%	7.7%	35.3%	33.0%
中学2年生	64.8%	12.3%	36.7%	46.0%	4.6%	27.3%	30.7%
中学3年生	64.6%	12.2%	36.9%	47.3%	6.8%	30.4%	30.6%



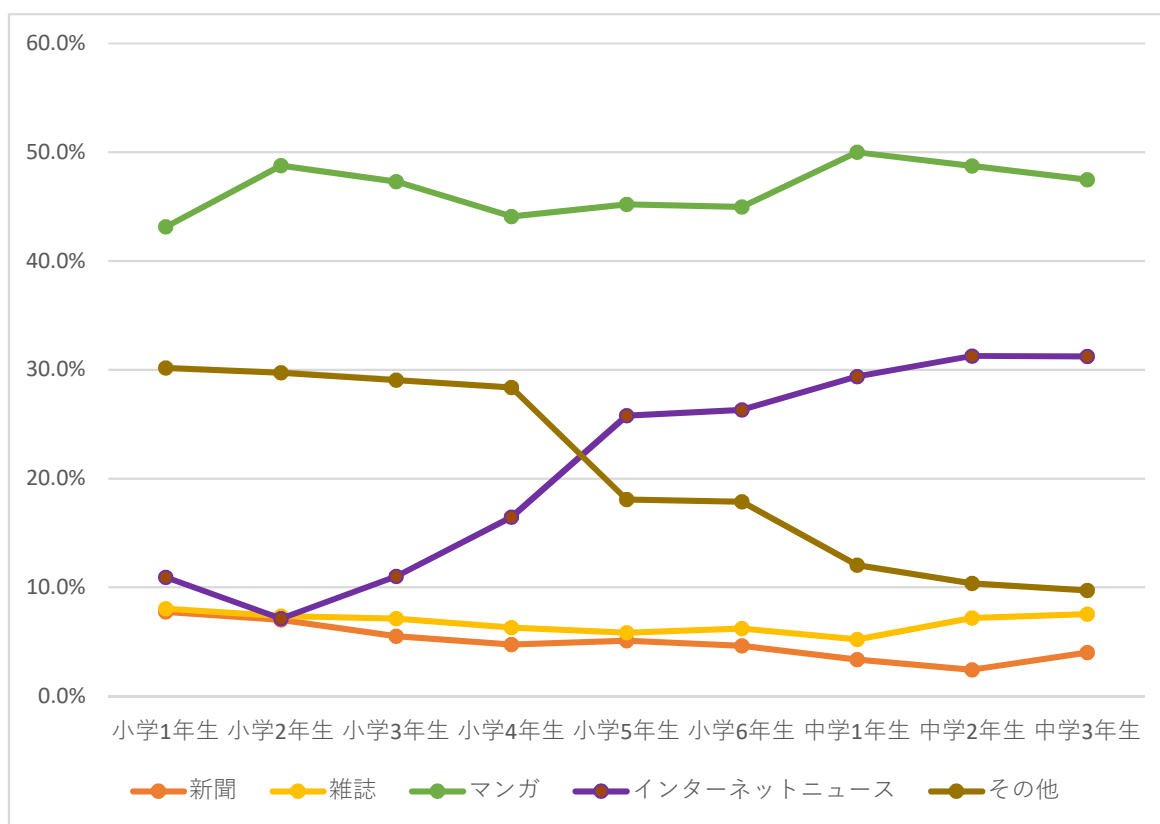
14. あなたは、タブレットやスマートフォンを使って本（電子書籍）を読

	よく読んでいる	読んだことがある	読んだことがない
小1年生	20.2%	31.0%	48.8%
小2年生	18.0%	40.8%	41.2%
小3年生	20.1%	50.0%	30.0%
小4年生	17.1%	48.6%	34.3%
小5年生	20.1%	46.4%	33.5%
小6年生	19.1%	50.0%	30.9%
中1年生	24.0%	43.9%	32.1%
中2年生	18.8%	47.5%	33.6%
中3年生	25.5%	46.7%	27.8%



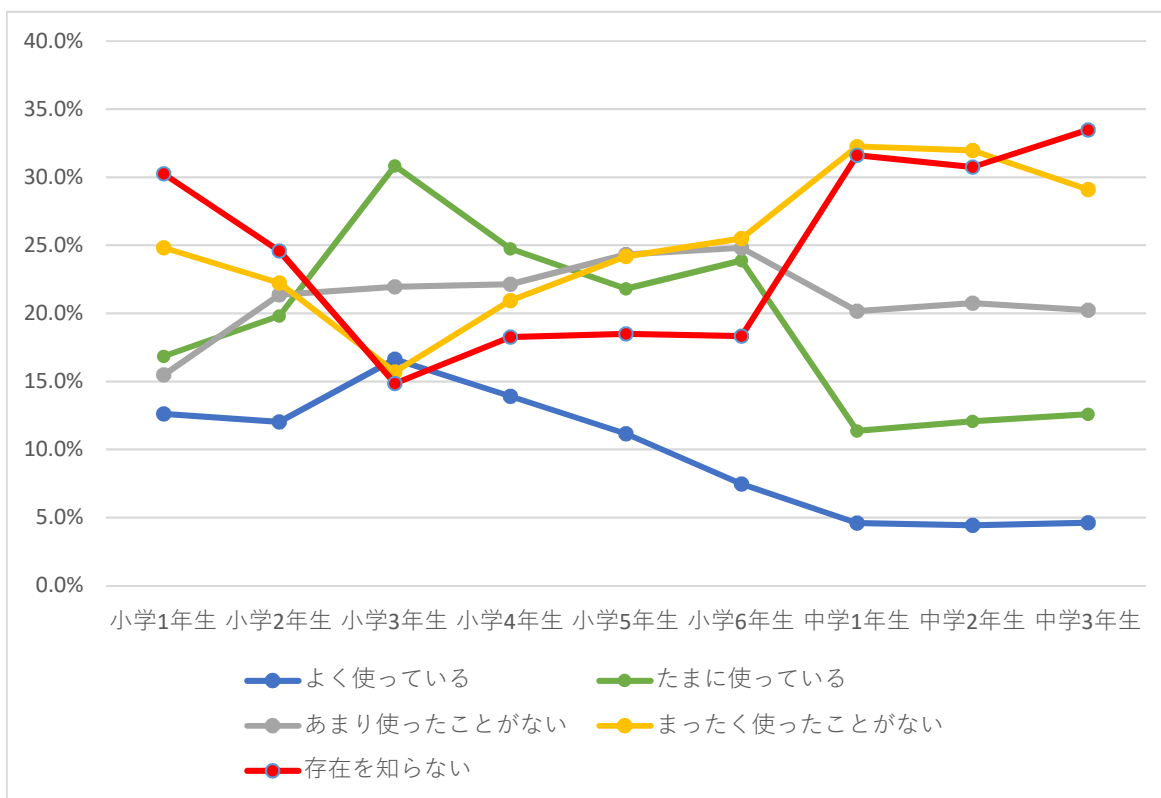
15. 本（電子書籍）以外に読むものは何ですか。

	新聞	雑誌	マンガ	インターネット	その他
小学1年生	7.7%	8.0%	43.1%	10.9%	30.2%
小学2年生	7.0%	7.3%	48.8%	7.1%	29.7%
小学3年生	5.5%	7.1%	47.3%	11.0%	29.1%
小学4年生	4.8%	6.3%	44.1%	16.5%	28.4%
小学5年生	5.1%	5.8%	45.2%	25.8%	18.1%
小学6年生	4.6%	6.2%	45.0%	26.3%	17.9%
中学1年生	3.4%	5.2%	50.0%	29.4%	12.1%
中学2年生	2.4%	7.2%	48.8%	31.3%	10.4%
中学3年生	4.0%	7.6%	47.5%	31.2%	9.7%



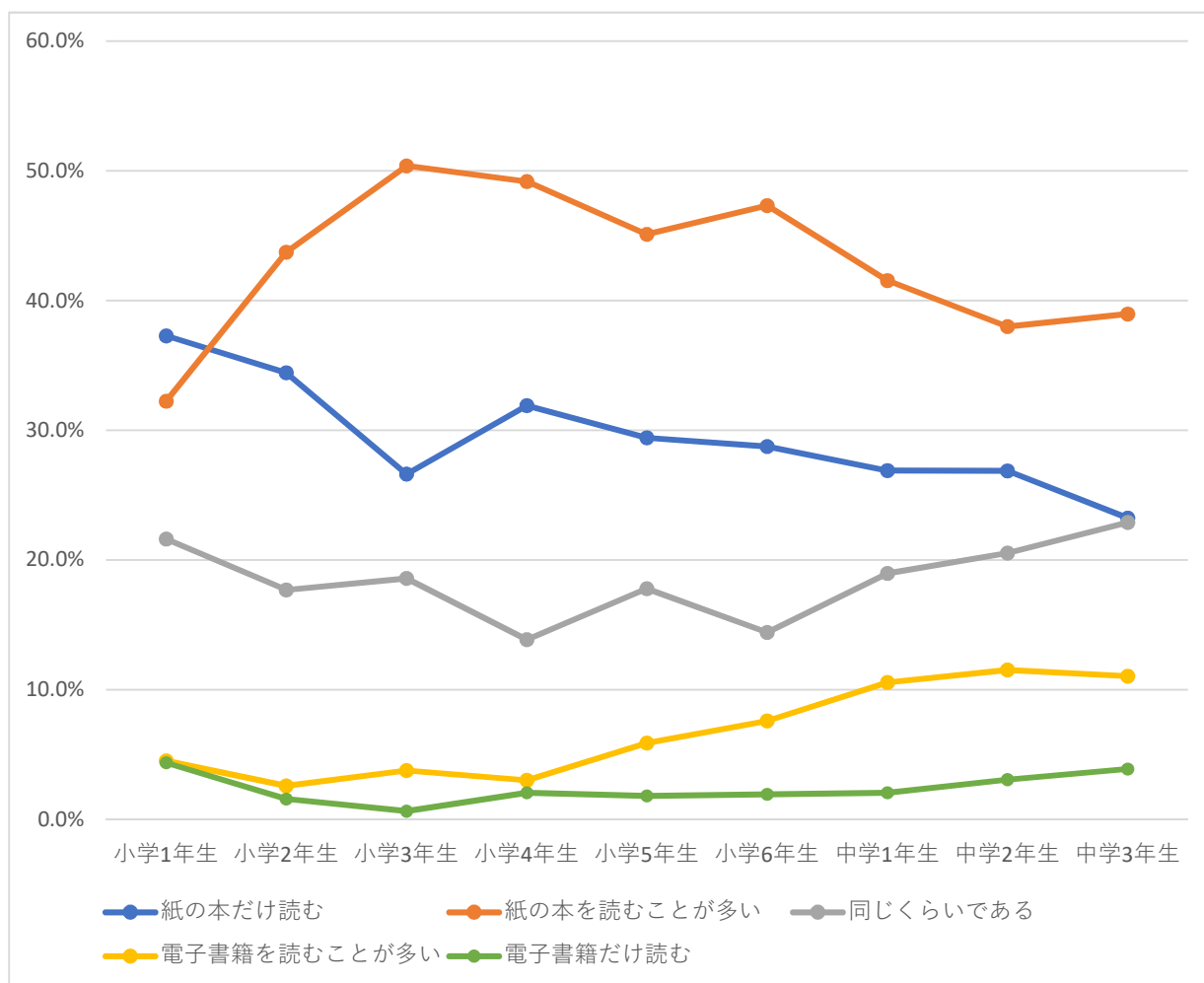
16. あなたは、墨田区立図書館電子書籍サービスを使ったことがあります

	よく使っている	たまに使っている	あまり使ったことがない	まったく使ったことがない	存在を知らない
小学1年生	12.6%	16.8%	15.5%	24.8%	30.3%
小学2年生	12.0%	19.8%	21.4%	22.2%	24.6%
小学3年生	16.6%	30.8%	22.0%	15.7%	14.9%
小学4年生	13.9%	24.7%	22.1%	20.9%	18.3%
小学5年生	11.2%	21.8%	24.3%	24.2%	18.5%
小学6年生	7.5%	23.9%	24.8%	25.5%	18.3%
中学1年生	4.6%	11.4%	20.2%	32.3%	31.6%
中学2年生	4.4%	12.1%	20.8%	32.0%	30.8%
中学3年生	4.6%	12.6%	20.2%	29.1%	33.5%



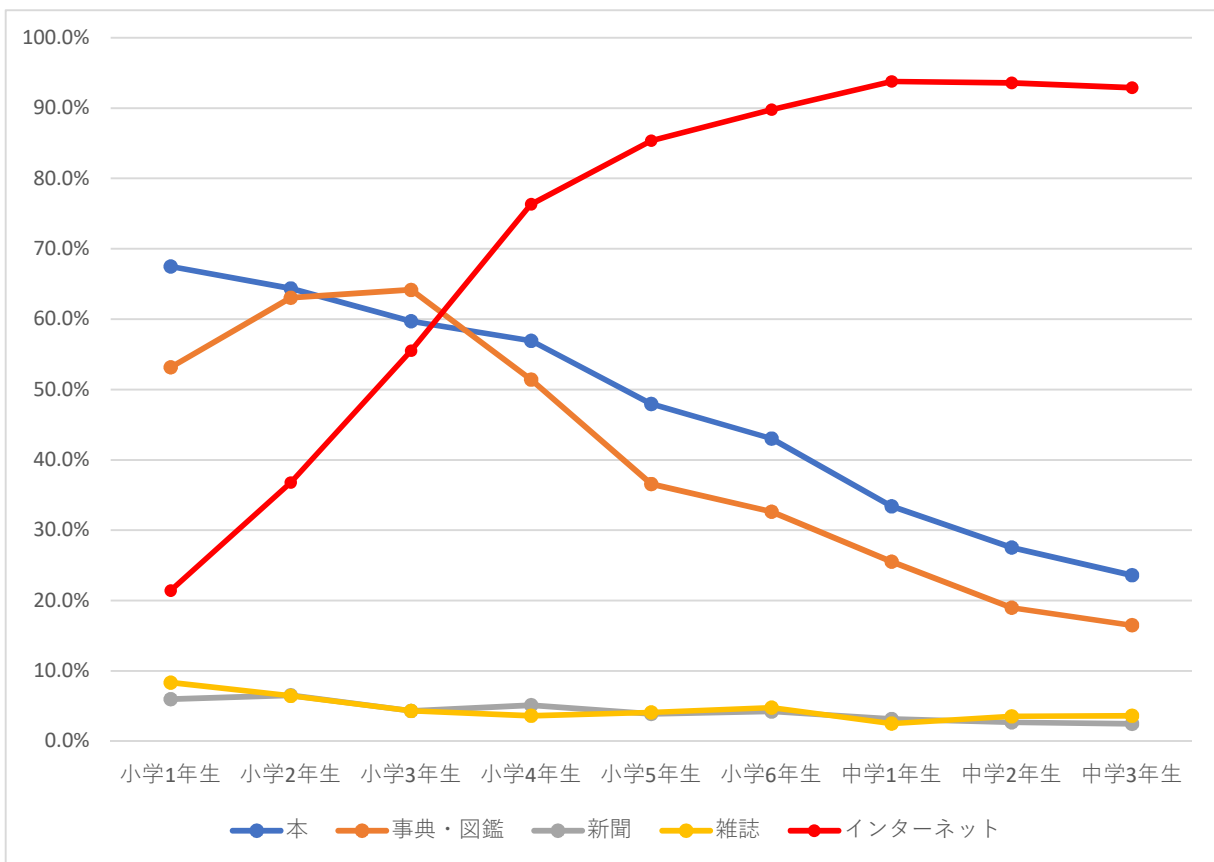
17. あなたは、紙の本と電子書籍のどちらを読むことが多いですか。

	紙の本だけ読む	紙の本を読むことが多い	同じくらいである	電子書籍を読むことが多い	電子書籍だけ読む
小学1年生	37.3%	32.2%	21.6%	4.5%	4.4%
小学2年生	34.4%	43.7%	17.7%	2.6%	1.6%
小学3年生	26.6%	50.4%	18.6%	3.8%	0.6%
小学4年生	31.9%	49.2%	13.9%	3.0%	2.1%
小学5年生	29.4%	45.1%	17.8%	5.9%	1.8%
小学6年生	28.7%	47.3%	14.4%	7.6%	1.9%
中学1年生	26.9%	41.5%	19.0%	10.6%	2.1%
中学2年生	26.9%	38.0%	20.5%	11.5%	3.1%
中学3年生	23.2%	39.0%	22.9%	11.0%	3.9%



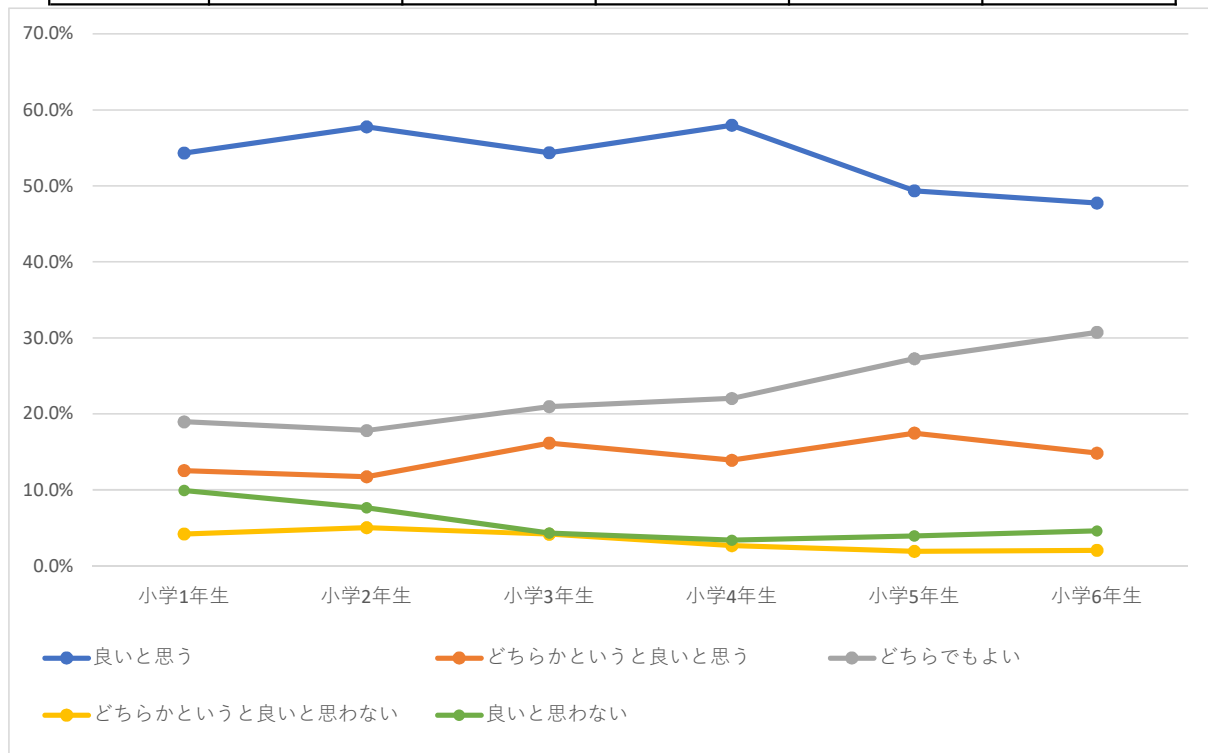
18. あなたは調べたいことがある時に何を使いますか。(複数回答)

	本	事典・図鑑	新聞	雑誌	インターネット
小学1年生	67.5%	53.2%	6.0%	8.3%	21.4%
小学2年生	64.4%	63.0%	6.5%	6.5%	36.8%
小学3年生	59.7%	64.2%	4.3%	4.3%	55.5%
小学4年生	56.9%	51.4%	5.1%	3.6%	76.3%
小学5年生	47.9%	36.6%	3.9%	4.1%	85.4%
小学6年生	43.0%	32.6%	4.2%	4.8%	89.8%
中学1年生	33.4%	25.5%	3.2%	2.5%	93.8%
中学2年生	27.5%	19.0%	2.7%	3.5%	93.6%
中学3年生	23.6%	16.5%	2.5%	3.6%	92.9%



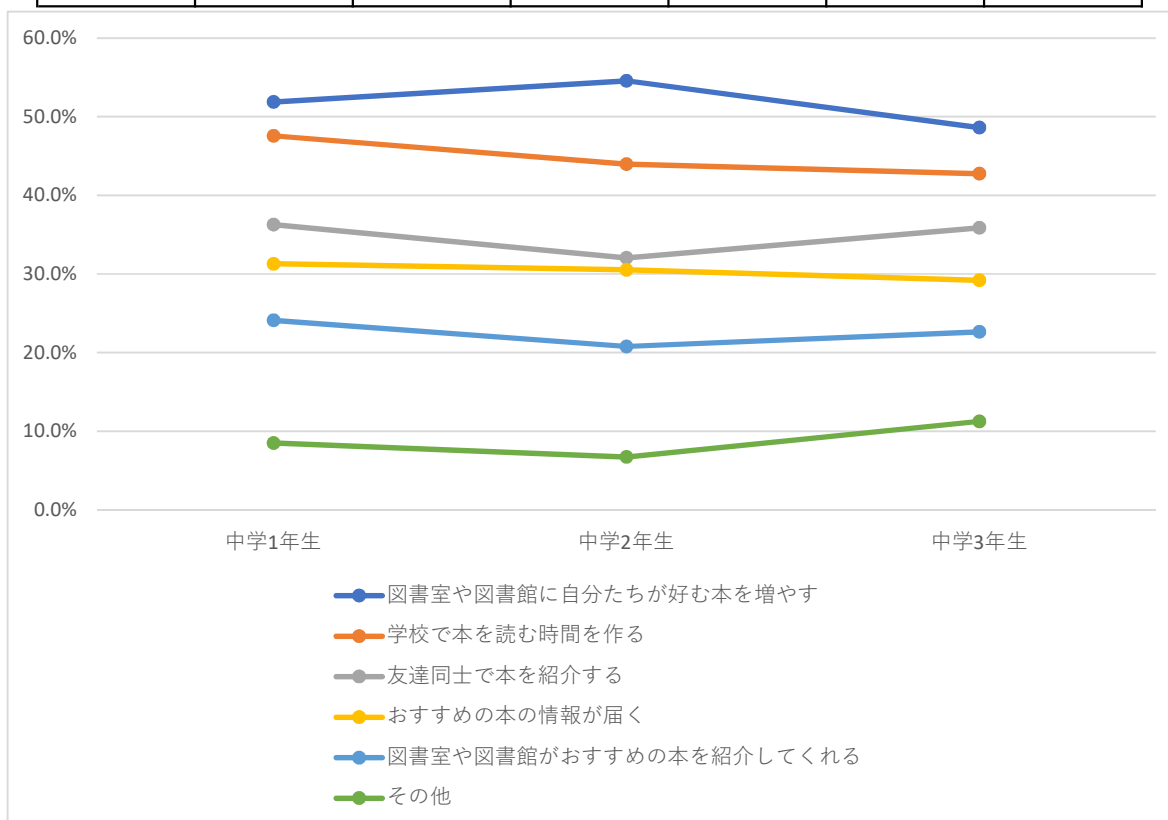
19. 放課後に学校の図書室で本を借りたり、返したりできると良いと思いますか。当てはまる番号を1つ選んでください。

	良いと思う	どちらかという と良いと思う	どちらでもよい	どちらかという と良いと思わな い	良いと思わない
小学1年生	54.3%	12.5%	19.0%	4.2%	9.9%
小学2年生	57.8%	11.7%	17.8%	5.0%	7.6%
小学3年生	54.4%	16.2%	21.0%	4.2%	4.3%
小学4年生	58.0%	13.9%	22.0%	2.7%	3.4%
小学5年生	49.4%	17.5%	27.3%	1.9%	4.0%
小学6年生	47.7%	14.9%	30.7%	2.1%	4.6%



20. 同世代の子どもが、本を読む（手に取る）ためには、どんなことをするとよいと思いますか

	図書室や図書館に自分たちが好む本を増やす	学校で本を読む時間を作る	友達同士で本を紹介する	おすすめの本の情報が届く	図書室や図書館がおすすめの本を紹介してくれる	その他
中学1年生	51.9%	47.6%	36.3%	31.3%	24.1%	8.5%
中学2年生	54.6%	44.0%	32.1%	30.5%	20.8%	6.7%
中学3年生	48.6%	42.8%	35.9%	29.2%	22.6%	11.3%

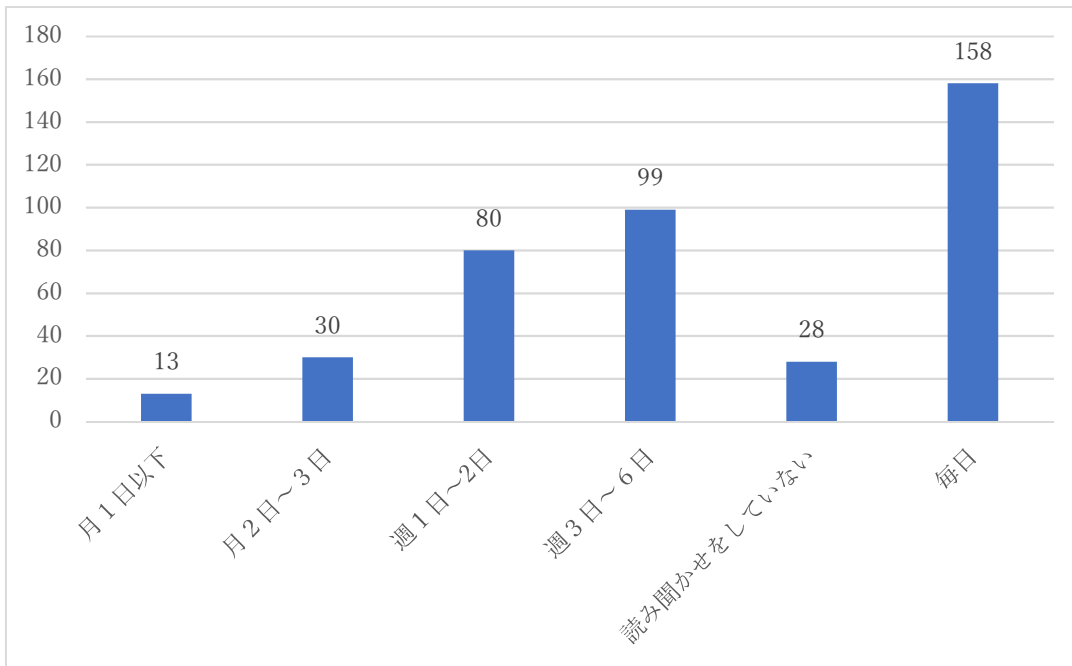


■保護者アンケート結果

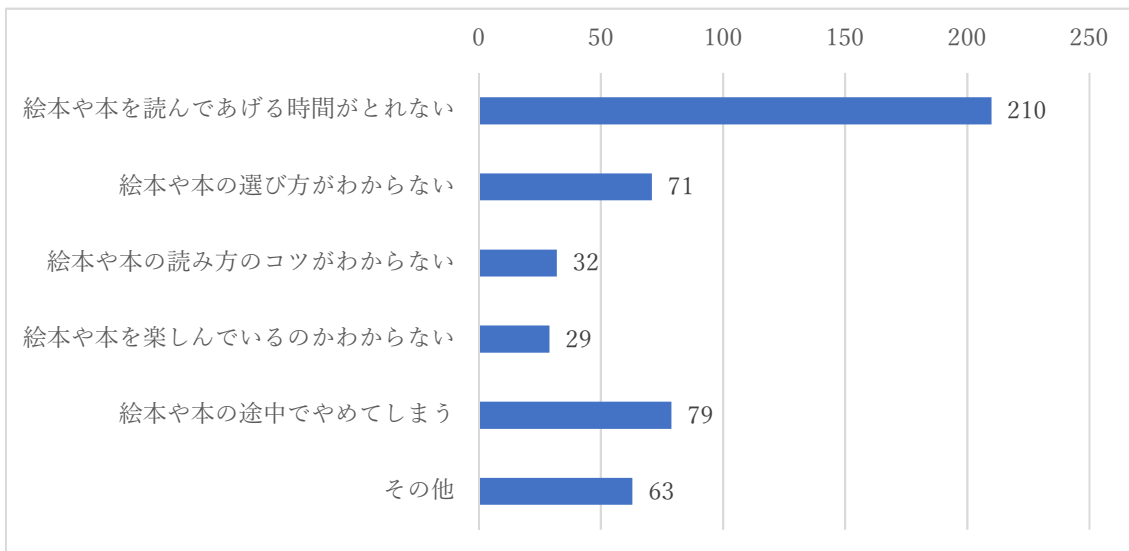
1. 保育園保護者

《回答者数》区内保育施設利用の保護者 408 名

設問1：お子さんには、ご家庭でどのくらい読み聞かせをしていますか。



設問2：お子さんへの読み聞かせでお困りのことはありますか。(複数回答)



<その他の意見> (自由記述・抜粋)

《子どもの課題》

- ・本の興味に偏りがある
- ・寝かしつけの際読むが、逆にテンション上がり、寝るのに時間がかかることがある。
- ・本人の興味がない
- ・まだ小さい時はしかけ絵本だったりするとやぶいてしまう。
- ・読んでる最中に次のページへとめくりたがる
- ・とにかく沢山読んで欲しいとせがまれる

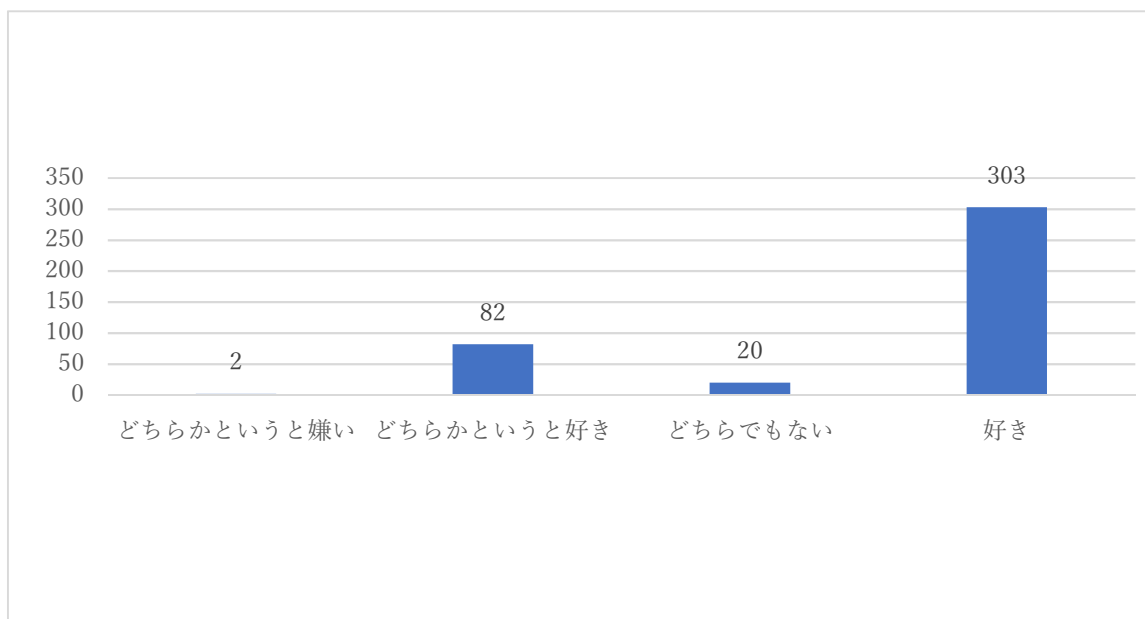
《保護者の課題》

- ・寝かしつけに読むという習慣だが、親が疲れていてうっかり寝ながら読んでしまう。
- ・読むのがめんどくさい
- ・図書館に行く時間が取れない
- ・読み聞かせのスキルがない
- ・こどもの興味がある本が分からない
- ・読み聞かせの習慣をそもそも続けるべきか悩む。

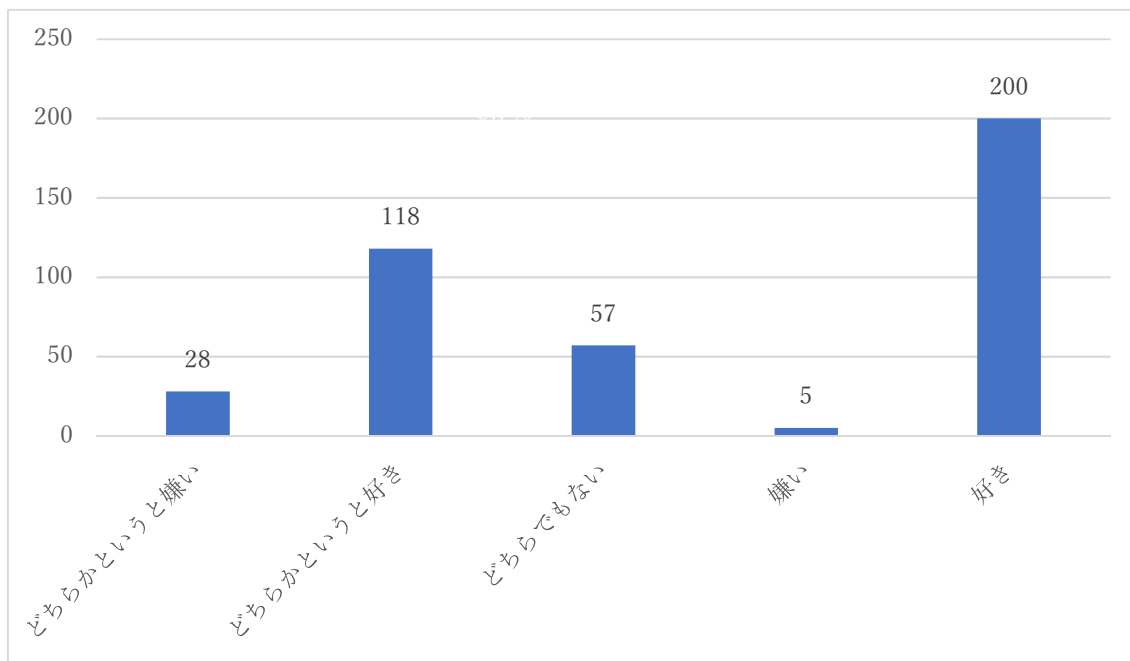
《その他》

- ・絵本の収納場所に困る
- ・図書館の返却窓口が近くにない
- ・人気作は予約から手に届くまでの時間が長くいつの間にか感心が下がってしまう。

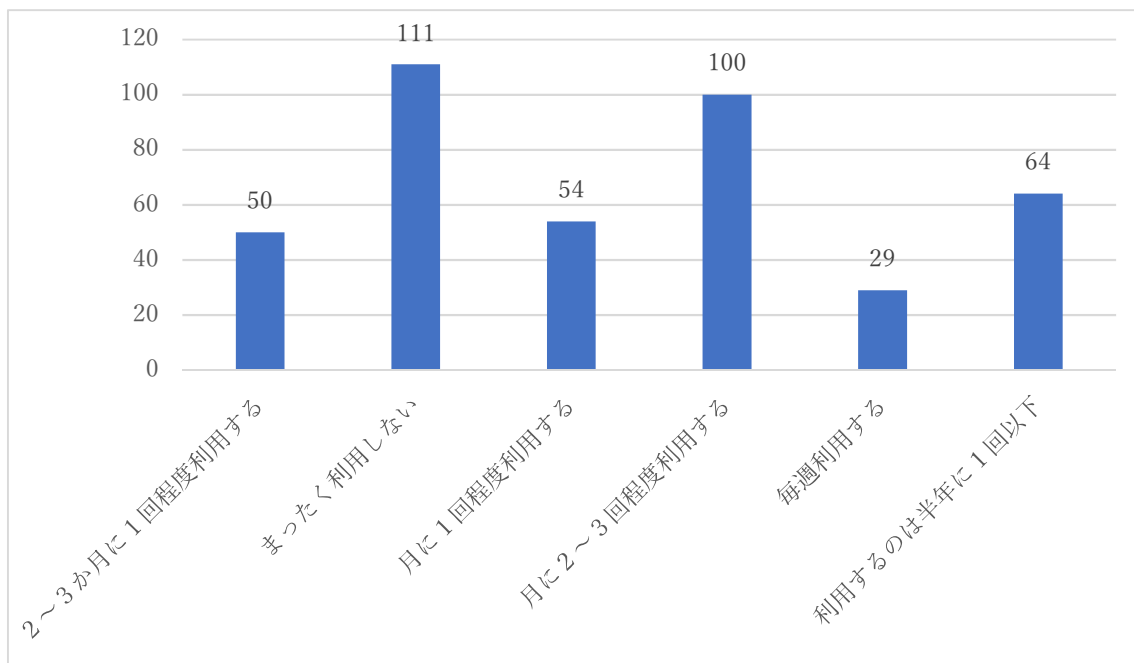
設問3： あなたのお子さんは本（絵本等）が好きですか。



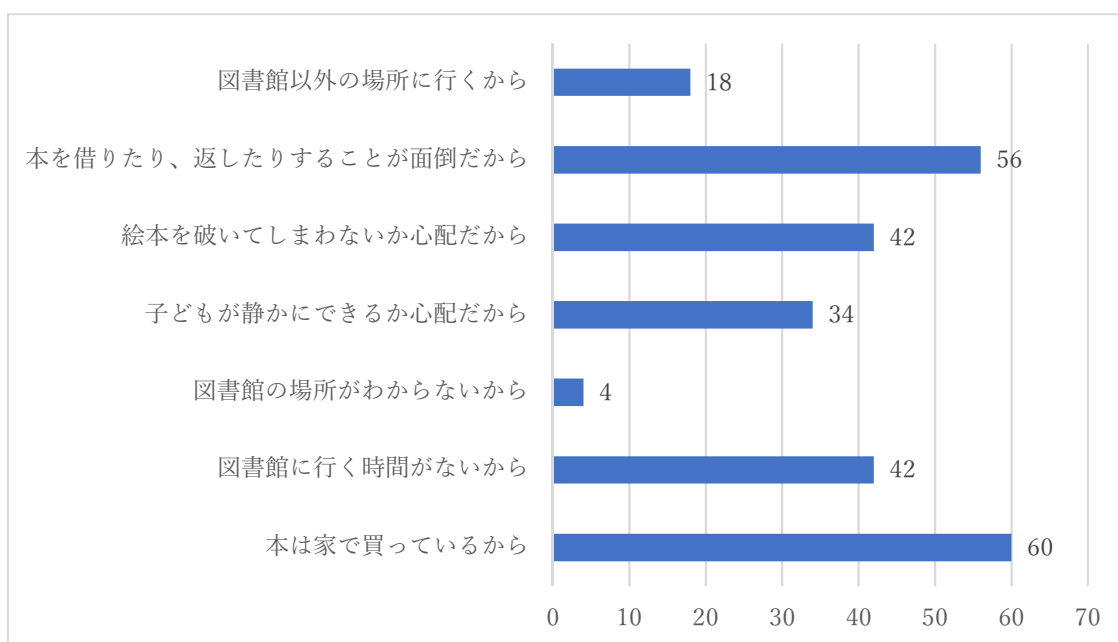
設問4：あなた（保護者）は、本を読むことが好きですか。



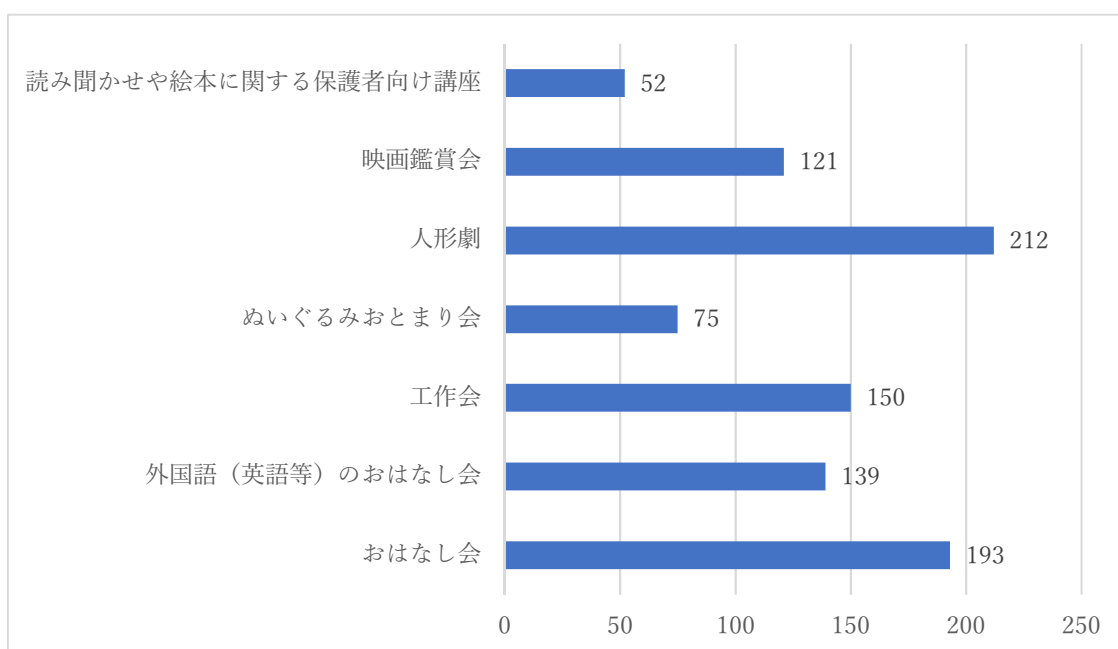
設問5：普段の生活で、お子さんに読む本（絵本等）を借りるために、図書館を利用しますか。



設問6：図書館を利用しない理由は何ですか。(複数回答)



設問7：図書館のイベントで参加したいものはありますか。(複数回答)



設問 8：墨田区立図書館へのご意見やご要望（自由記述・抜粋）

《本について》

- ・児童向けの本を増やしてほしい。
- ・英語の絵本をもっと置いて欲しい。
- ・定期的に図書館同士で本の入れ替えをしてほしい。
- ・年齢に応じた配架やおすすめ本のコーナー等があるとよい。
- ・本の衛生面が気になる。
- ・特集などで面白い本が目立つように置いてあると嬉しいです。

《イベントについて》

- ・保育園などへの張り紙や区の SNS などイベント等を発信してほしい。
- ・土日にもっと子ども向けイベントを実施してほしい。

《施設について》

- ・返却ポストの増設
- ・ひきふね図書館の子供図書室の読み聞かせスペースの近くにも貸出機がほしい。
- ・図書館が近くにないので小規模図書館が複数できると良い
- ・ホームレスの方がいるところは気になる。小さい子を連れて行くのに躊躇してしまう。
- ・ひきふね図書館の駐輪場は地下なので、子供乗せ自転車は利用しづらい。
- ・駅や近所で貸し出しできるようにしてほしい。
- ・乳幼児がうるさくしてしまうので図書館には行きづらい。

《電子書籍について》

- ・タブレットで読める電子書籍をもっと増やしてほしい。
- ・所蔵資料をスマホやタブレットで電子的にも見られる仕組みを作ってほしい。（貸出返却が手間なので）

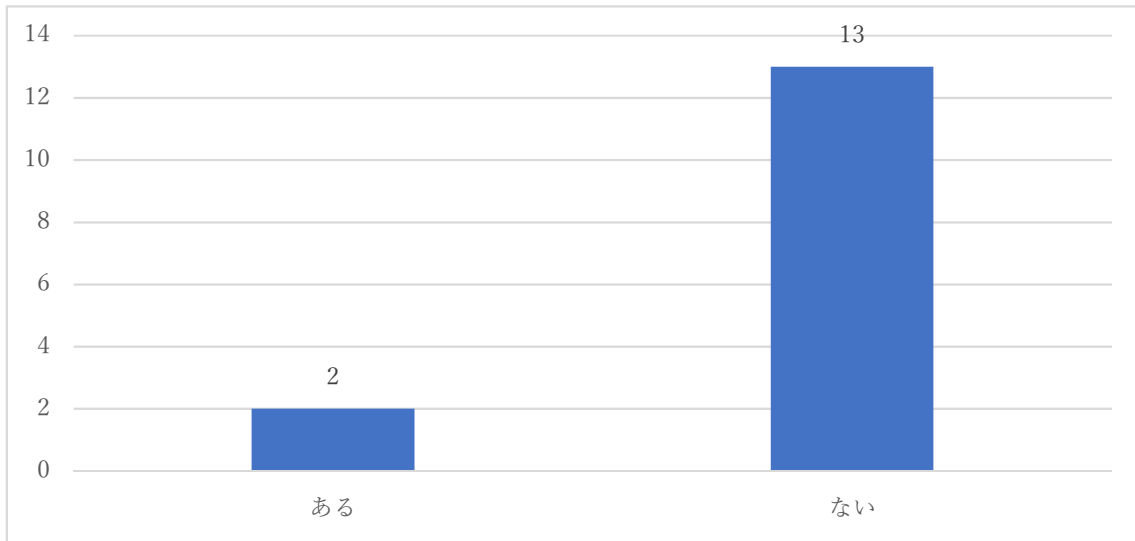
《その他》

- ・ネットで借りられて家に配送されるサービスが欲しい。
- ・お話会ではマスクを着用しないでほしい（表情や声が読み取りづらい）。
- ・インクルーシブの取り入れ。
- ・子供が親を介さず、本の予約や借りる連絡を受ける手段があるといいなと思います。
- ・読書通帳の導入を検討していただきたいです。
- ・司書に子どもへの絵本や本の選書についてアドバイスをもらえる機会がほしい。
- ・Web で子どもの年齢別におすすめの本や新刊が一覧で見られるようにしてほしい。資料の検索結果におおよその対象年齢を表示してほしい。
- ・貸出期間が3週間だと助かる。

2. 都立墨田特別支援学校保護者

《回答者数》都立墨田特別支援学校の保護者 15 名

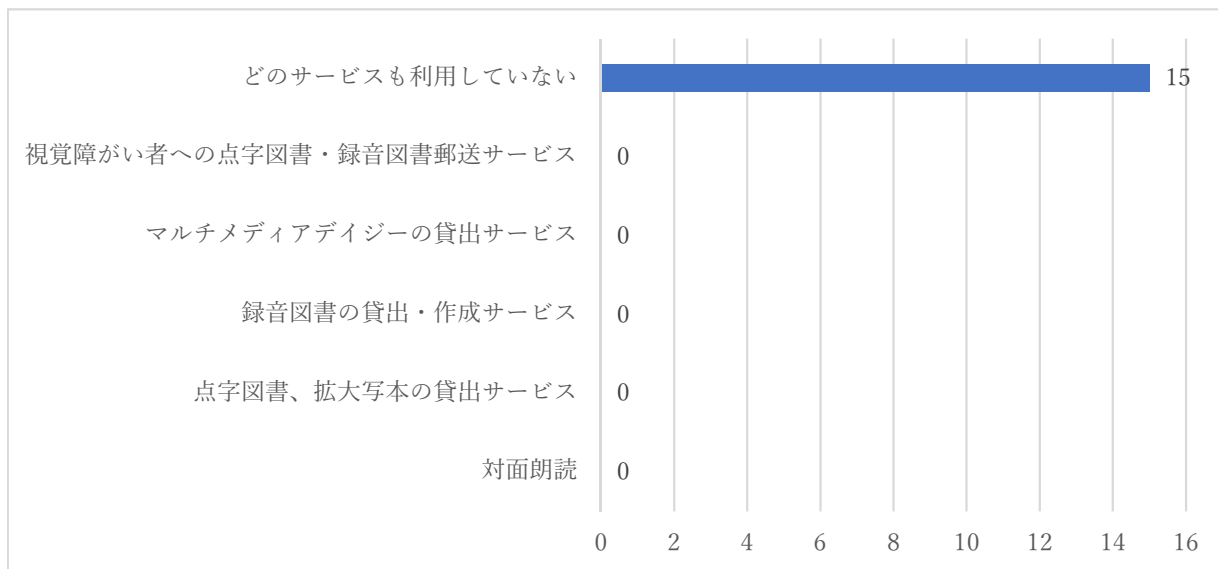
設問1：普段の生活で、お子さまのための本を借りるために、墨田区立図書館を利用することはありますか。



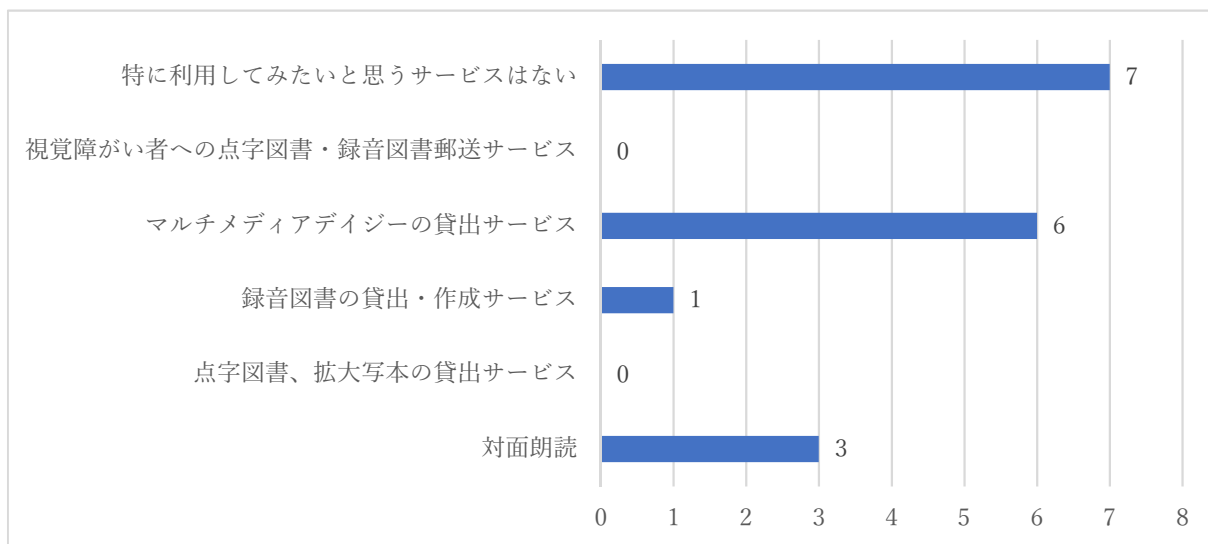
設問2：墨田区立図書館のご利用にあたり、お困りのことや心配なことはありますか。

・落ち着きがなく周りの人の迷惑を考えてしまい図書館が利用しづらい。個室などがあるとありがたいです。

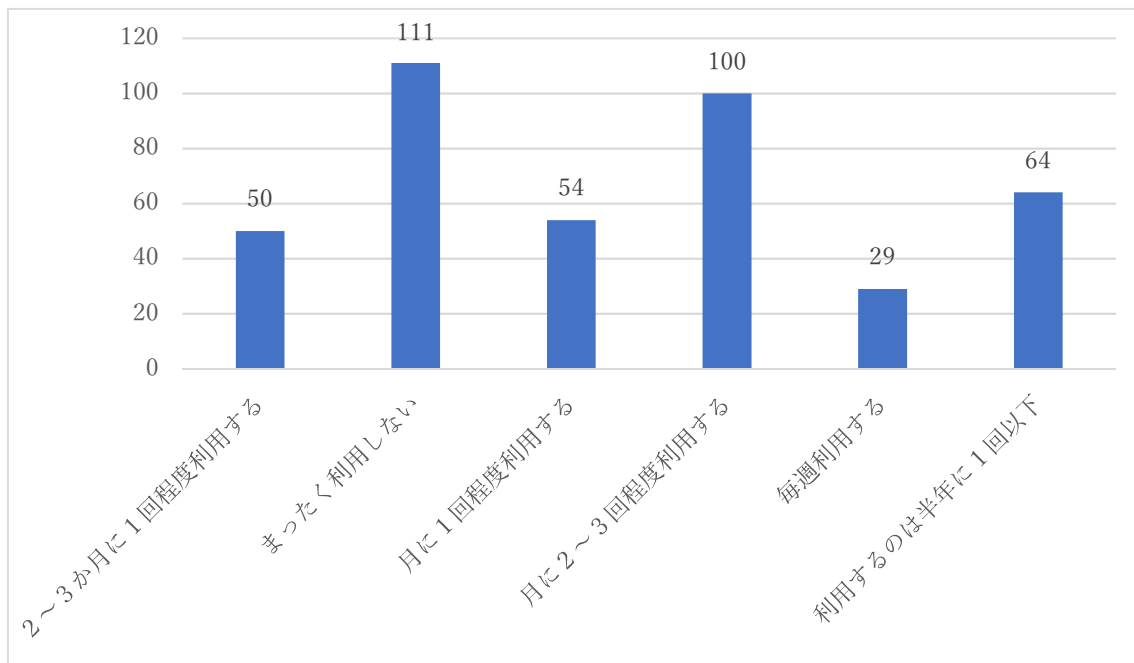
設問3：墨田区立図書館が行う障がい者サービスで「利用している」サービスはありますか。(複数回答)



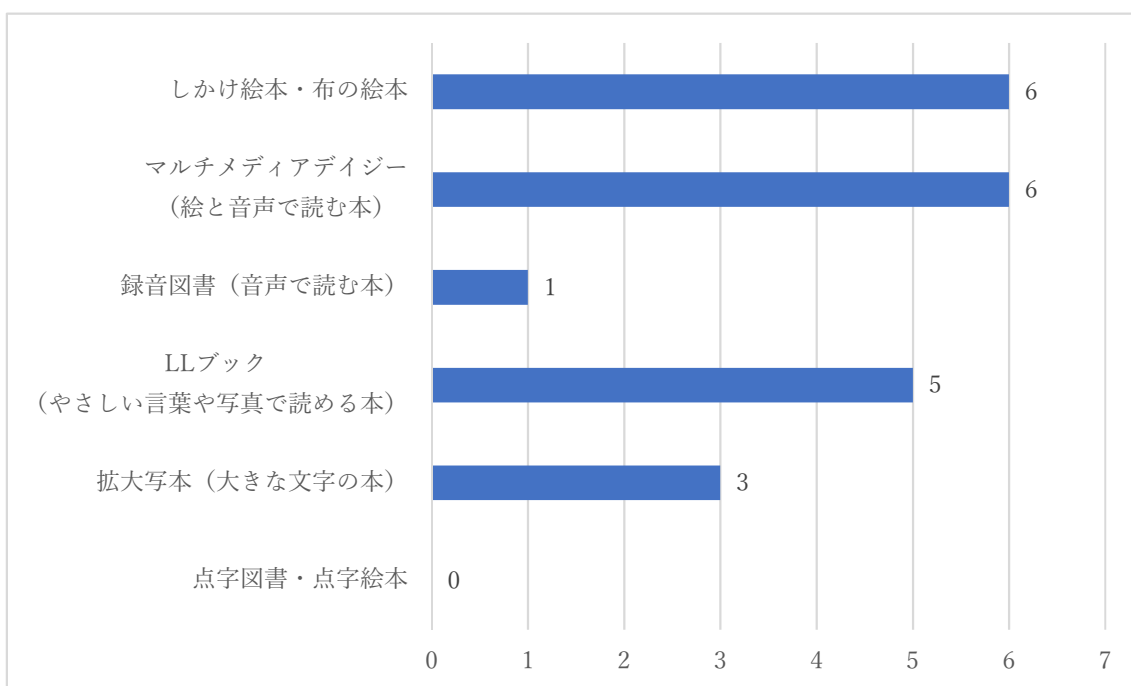
設問4：墨田区立図書館が行う障がい者サービスで「利用してみたい」サービスはありますか。(複数回答)



設問5：普段の生活で、お子さんに読む本（絵本等）を借りるために、図書館を利用しますか。



設問6：以下の図書の中で「利用している」または「利用してみたい」図書はありますか。（複数回答）



設問7：墨田区立図書館へのご意見やご要望（自由記述・抜粋）

- ・絵本好きなので利用したい。
- ・知的障害は見た目ではわかりづらい為、周りの方の理解を得られにくい。肩身が狭くならないよう、パーティションなどでスペースを分けたりしてほしい。
- ・学校への巡回図書館がほしい。