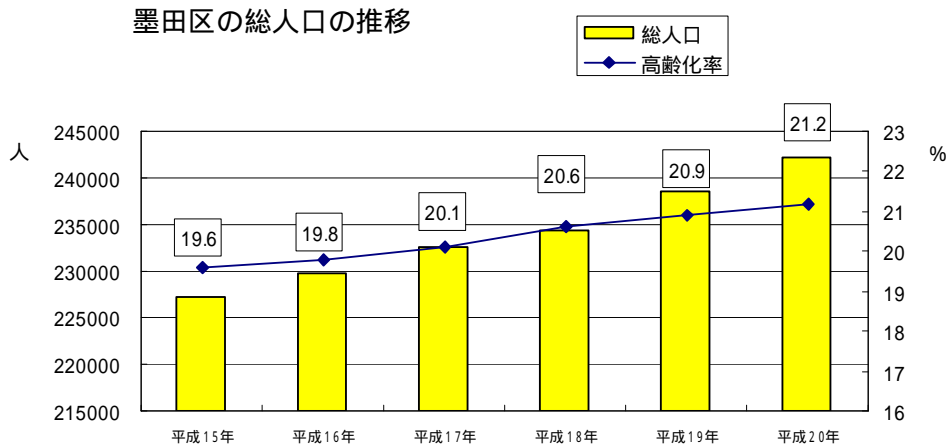


墨田区における障害者の推移

1. 墨田区の総人口の推移

本区における総人口(外国人登録者を含む)は、近年、転入が転出を上回るとともに、外国人登録者が増加傾向にあることから、平成20年1月1日現在242,120人となっており、平成13年以降増加し続けています。

また、高齢化率(総人口に占める高齢者人口の割合)は、平成20年1月1日現在21.2%となっており、高齢化が進んでいることがわかります。



各年1月1日現在

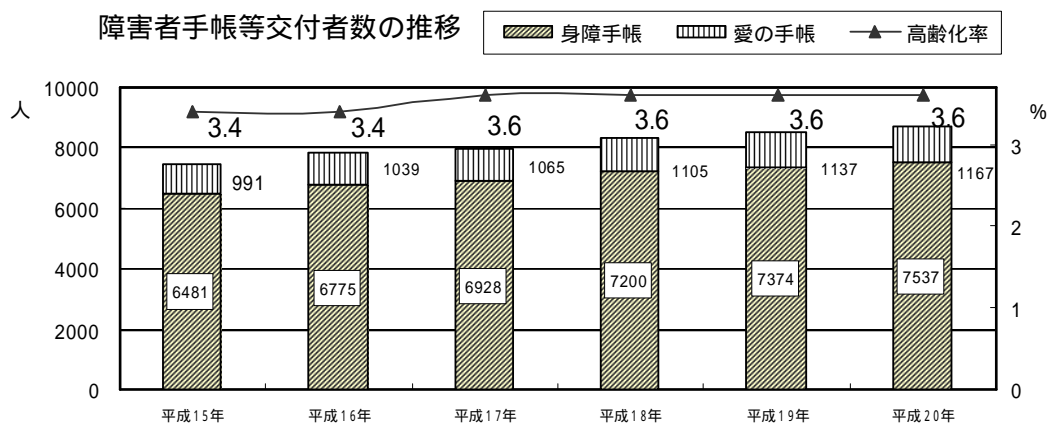
資料:住民基本台帳人口及び外国人登録者数

(但し、高齢化率は住民基本台帳人口による。)

2. 障害者の推移

平成 20 年 3 月 31 日現在の本区における障害者手帳交付者数は、身体障害者手帳交付者約 7,537 人、愛の手帳(知的障害者の手帳)交付者 1,167 人となっており、漸増の傾向にあります。

一方、精神に障害のある人を精神障害者保健福祉手帳申請者または自立支援医療利用者の人数でとらえると平成 19 年度で 2,713 人となっており、年度によってばらつきはありますが大幅な増加傾向にあります。



各年 3 月 31 日現在

身体障害者手帳と愛の手帳(知的障害者の手帳)の重複交付者は、それぞれに計上している。

手帳交付者割合 = 手帳交付者数合計 / 総人口(各年 4 月 1 日現在の住民基本台帳)

資料: 住民基本台帳人口、福祉保健部障害者福祉課

精神障害者保健福祉手帳及び自立支援医療利用者数の推移

	平成 16 年度	平成 17 年度	平成 18 年度	平成 19 年度
手帳のみ	32	128	338	211
手帳・自立支援医療双方	344	353	81	338
自立支援医療のみ	844	1,179	480	2,164
計	1,220	1,660	899	2,713

自立支援医療は平成 17 年度までは通院医療公費負担制度。

資料: 福祉保健部保健衛生担当保健計画課

3. 障害の種別の推移と高齢化

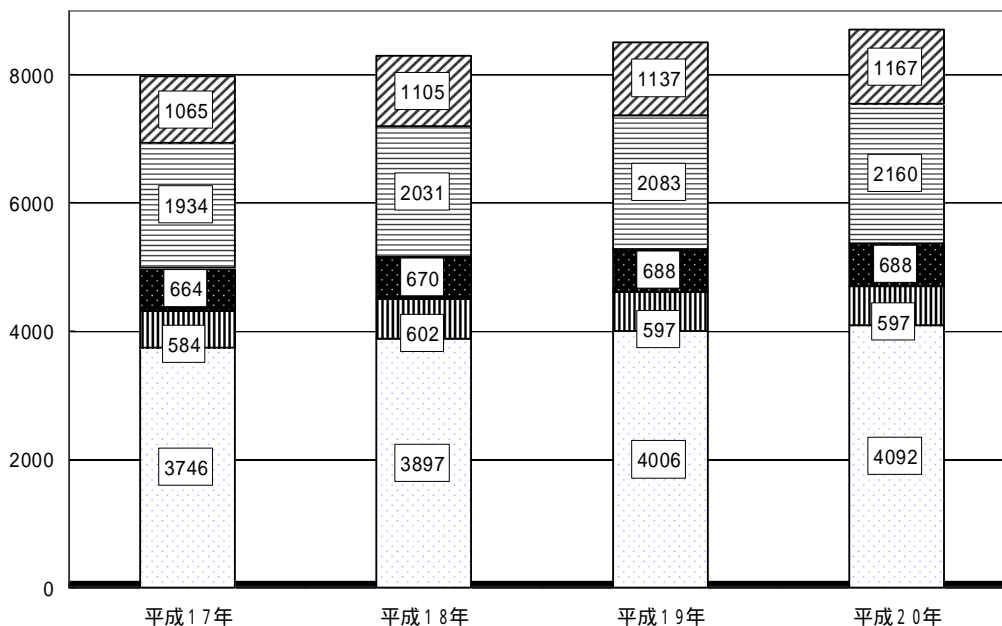
障害の種別を平成20年3月31日現在の障害者手帳の交付状況からみると、身体障害者手帳では「肢体不自由」4,092人、「視覚障害」597人、「聴覚・言語障害」688人、「内部障害」2,160人となっています。また、愛の手帳(知的障害者の手帳)は1,167人となっています。

障害の程度については、身体障害者手帳交付者においては、平成20年時点で、1～2級の障害者が3,903人と全体の半数以上を占めています。また、65歳以上の高齢者が59.5%となっており、高齢化が進んでいます。

愛の手帳交付者においては概ね全ての度数で増加傾向にありますが、中でも軽度(4度)の人の伸びが大きく、平成20年時点では平成17年時点と比べて約16%増えています。また、65歳以上の高齢者も漸増の傾向にあります。

障害の種別の推移

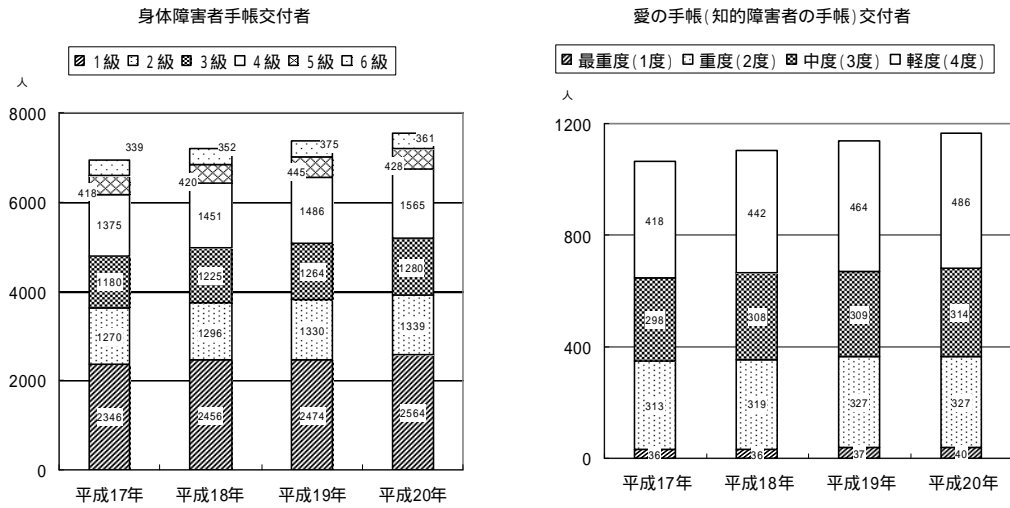
□ 肢体不自由 ■ 視覚障害 ■ 聴覚・言語 ■ 内部障害 □ 知的障害



各年3月31日

資料:福祉保健部障害者福祉課

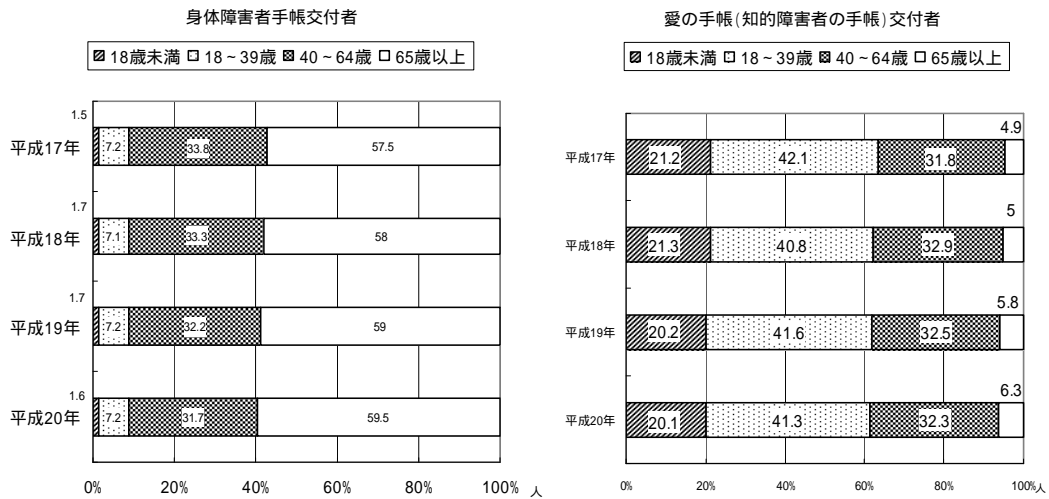
障害程度の推移



各年3月31日

資料:福祉保健部障害者福祉課

年齢構成



各年3月31日

資料:福祉保健部障害者福祉課

4. 福祉サービス利用状況

(1) 障害者自立支援法によるサービス利用状況

平成15年4月より、障害者のサービス利用の仕組みは、行政がサービス内容を決定する措置制度から、利用者が自らサービスを選択し、契約により利用する支援費制度に移行しました。さらに、平成18年4月より順次、障害者自立支援法が施行され、障害の種別(身体障害者・知的障害者・精神障害者)にかかわらず、障害のある人々が必要とするサービスを利用できるよう、サービスを利用するための仕組みを一元化し、施設・事業を再編することになりました。

これにより支援費制度では対象外となっていた精神障害者へのサービスが障害者自立支援法によるサービスとなり、精神障害者の利用者数が増加しています。

(人)					(人)				
身体障害者	種別	平成18年	平成19年	平成20年	知的障害者	種別	平成18年	平成19年	平成20年
居宅系サービス	居宅介護・重度訪問介護	144	102	99	居宅系サービス	居宅介護・重度訪問介護	39	19	19
入所・住まいの場	身体障害者入所更生施設	5	5	5	入所・住まいの場	知的障害者入所更生施設	162	158	143
	身体障害者入所療護施設	14	12	11		知的障害者入所授産施設	8	7	4
	身体障害者入所授産施設	16	18	14		通勤寮	2	2	3
	施設入所支援	/	3	7		グループホーム・ケアホーム	61	68	68
	入所・住まいの場 小計	35	38	37		施設入所支援	/	5	18
通所・日中活動の場	身体障害者通所授産施設	2	3	2	通所・日中活動の場	入所・住まいの場 小計	233	240	236
	短期入所	0	3	6		知的障害者入所更生施設(通所事業)	1	0	0
	就労移行支援(養成含む)	/	3	1		知的障害者通所更生施設	48	56	50
	就労継続支援B型	/	0	2		知的障害者通所授産施設	147	159	160
	自立訓練(機能訓練)	/	0	1		短期入所	26	17	26
	生活介護	/	1	3		就労移行支援(養成含む)	/	1	5
	療養介護	/	8	8		就労継続支援B型	/	1	4
	通所・日中活動の場 小計	2	18	23		生活介護	/	3	19
合計		181	158	159	通所・日中活動の場 小計	222	237	264	
					合計	494	496	519	

(人)

精神障害	種別	平成18年	平成19年	平成20年
居宅系サービス	居宅介護・重度訪問介護	33	44	51
入所・住まいの場	施設入所支援	/	1	0
	グループホーム・ケアホーム	4	4	13
	入所・住まいの場 小計	4	5	13
日中活動の場	短期入所	0	0	1
	就労移行支援(養成含む)	/	9	6
	就労継続支援B型	/	16	26
	自立訓練(生活訓練)	/	15	7
	日中活動の場 小計	0	40	40
合計		37	89	104

(人)

心身障害児	種別	平成18年	平成19年	平成20年
居宅系サービス	居宅介護・重度訪問介護	21	13	10
日中活動の場	児童デイサービス	1	0	0
	短期入所	8	4	7
	日中活動の場 小計	9	4	7
合計		30	17	17

各年4月現在

各施設の利用者数は、区外施設の利用を含む。

身体障害者の「知的障害者通所授産施設」の利用は知的障害に含む。

「居宅介護・重度訪問介護」の平成18年には移動支援、「短期入所」の平成18年には日中一時支援を含む。

資料：福祉保健部障害者福祉課、福祉保健部保健衛生担当保健計画課

(2) 墨田区内の施設整備・利用状況等

障害者を支援するための区内の施設の整備・利用状況を見ると、平成18年度から平成20年度の間グループホーム・ケアホームは3ヶ所増加し、日中活動の場も主として精神障害者を対象とした3施設が自立支援法内施設へ移行しています。

平成20年4月現在、通所施設、グループホーム・ケアホームの待機者はなくなりましたが、今後の特別支援学校卒業者は毎年10人台で推移することが見込まれており、また障害者の地域生活への移行の観点からも、今後ともグループホーム・ケアホーム等の生活の場、就労や日中活動の場の確保を推進していくことが求められています。

区内の障害者関連施設の整備・利用状況

種 別	施設名称	開設年	定員	利用者数	
自立支援法内 通所施設	就労継続支援（B型）	ユニーク工芸	昭和57年	16人	15人
	就労移行支援	ユニークジョブサポート	平成4年	15人	9人
	自立訓練（生活訓練）	ユニークがらん堂	昭和62年	12人	9人
地域活動支援 センター	型（1）	精神障害者地域生活支援センター 「友の家」	平成12年	-人	80人
	型	ワクワク工房デイサービス	平成16年	20人	16人
その他 法外施設	旧法通所授産施設	墨田福祉作業所（2）	昭和53年	60人	53人
	旧法通所授産施設	すみだふれあいセンター 福祉作業所（2）	平成5年	60人	59人
	旧法通所授産施設	墨田さんさんプラザ	平成12年	55人	48人
	旧法通所更生施設	はばたき福祉園（3）	平成元年	48人	46人
	小規模作業所	すみだ厚生会館（4）	平成元年	20人	20人
	小規模作業所	墨田七福福祉作業所（4）	昭和53年	20人	16人
	小規模作業所	墨田第2七福福祉作業所（4）	昭和56年	15人	15人
	重度肢体不自由児（者） 通所訓練事業	肢体不自由児（者）通所訓練所 （3）	昭和53年	22人	26人
	精神障害者共同作業所	隅田作業所（2）	昭和55年	30人	24人
	精神障害者共同作業所	すみだ花工房（2）	平成9年	25人	24人
	精神障害者共同作業所	つばさ作業所（4）	平成2年	25人	18人
	心身障害児療育事業	みつばち園（5）	平成元年	40人	250人
	心身障害児通所訓練事業	独楽の会	昭和50年	15人	14人
	心身障害児通所訓練事業	墨田こどもの家	昭和59年	23人	20人
	心身障害児通所訓練事業	サクラ子供教室	平成10年	9人	9人
	心身障害児通所訓練事業	チームひまわりっ子	平成18年	25人	14人
	精神障害者ピアサポートセンター	こらーるたいとう（2）	平成10年	-人	-人

平成20年3月31日現在

各施設の利用者は、区外在住者も含む

- 1：地域活動支援センター 型以外の相談事業も行っており、利用者数はそれらを含んだ合計
- 2：自立支援法内の就労継続支援（B型）に移行予定、および就労継続支援（B型）設置予定
- 3：自立支援法内の生活介護に移行予定
- 4：地域活動支援センター 型に移行予定
- 5：自立支援法内の児童デイサービスに移行予定

種 別	施設名称	開設年	定員	利用人数
短期入所（自立支援法内）	すみださんさんるーむ	平成12年	3人	-
短期入所（自立支援法外）	すみだ青年の家	平成11年	4人	-
	あとむ	平成13年	3人	-
グループホーム・ケアホーム （自立支援法内）	きんしホーム	平成5年	4人	4人
	岡田寮	平成6年	5人	5人
	両国寮	平成14年	4人	4人
	東墨田寮	平成15年	7人	7人
	宮下荘	平成16年	4人	4人
	ジーエイチ誠和寮	平成16年	4人	4人
	たちばな荘	平成3年	4人	4人
	東あずま寮	昭和60年	6人	6人
	小村井寮	平成15年	6人	4人
	てんとう虫	平成16年	4人	4人
	かぶと虫	平成17年	4人	4人
	トモニ福祉サービス八広第一	平成16年	7人	7人
	トモニ福祉サービス八広第二	平成16年	7人	7人
	トモニ福祉サービス向島	平成17年	7人	7人
	ふるさとホーム鳩のそば	平成16年	2人	2人
	ふるさとホーム曳舟	平成16年	3人	3人
ふるさとホームパークファミリア	平成19年	6人	6人	

平成20年3月31日現在

各施設の利用者は、区外在住者も含む

・施設サービス種別待機者数

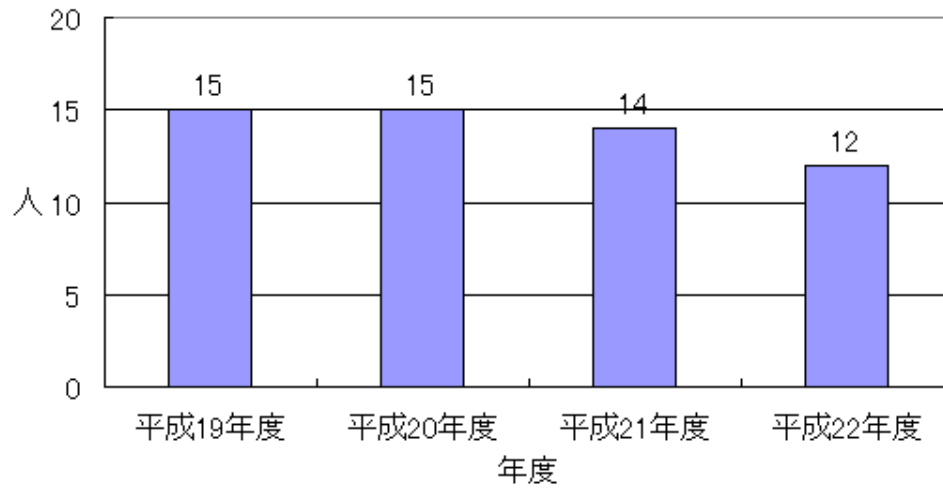
施設サービス種別		待機者数
入所施設	知的障害	11人
	身体障害	7人

通所施設、グループホーム・ケアホームについては待機者なし。

平成20年4月1日現在

福祉保健部障害者福祉課

・特別支援学校(旧養護学校)等卒業予定者の推移



福祉保健部障害者福祉課