

Topics

景況れぼうとがリニューアル！

約 30 年間にわたり、四半期に 1 回発行していた「景況れぼうと」が、情報量を増やして、「すみだ産業情報レポート」に生まれ変わりました。今後は、区内産業のニュースや企業情報をお届けしていきますので、どうぞよろしくお祈いします！

また、区公式ホームページの産業・観光に関する情報を整理し、平成 30 年 10 月から新たに「すみだ産業情報ナビ」を開設しました！ここを見れば、すみだの産業・観光情報がまるわかりです！あわせて、ぜひご覧ください！

すみだ産業情報ナビ

検索

CLICK!

墨田区の業況

< 今期 来期予想 >

製造



卸売



小売



サービス



建設



不動産



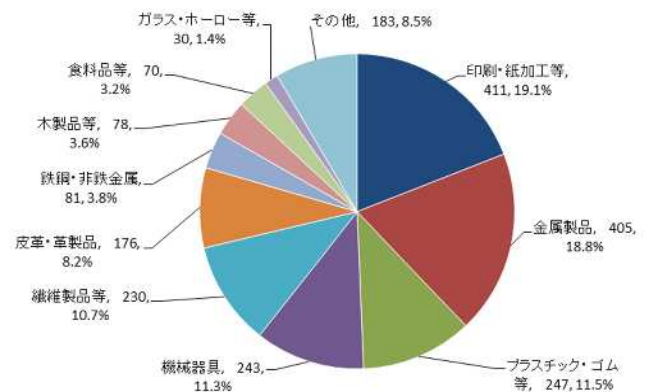
詳細は 6 ページへ

「平成 28 年経済センサス-活動調査」が公表されました。

「平成 28 年経済センサス-活動調査」において、墨田区製造業の事業所数は、2,154 事業所と、前回調査（平成 24 年）から 648 事業所が減少しましたが、大田区の 3,068 事業所に次いで、23 区中第 2 位となりました（前回調査では、大田区、足立区に次いで、23 区中第 3 位）。

また、右のグラフからもわかるように、墨田区には、印刷・金属・繊維・革など、多種多様な業種が集積しており、「産業集積のメリット」を活かしたスピーディーなものづくりができる地域です。

前は、台東区に次いで、第 2 位だった工場密集率（1 km² あたりの事業所数）も、今回の調査では、23 区中第 1 位となりました（約 156 事業所 / 1 km²）。



第 1 位	大田区	3,068 事業所
第 2 位	墨田区	2,154 事業所
第 3 位	葛飾区	2,131 事業所

✓ PICK UP 企業（平成 30 年 4 月～6 月）

Vol.54 株式会社魚雷映蔵（5 月）

- パワーあふれる PR アニメを制作しています。

Vol.55 有限会社東屋（6 月）

- 100 年続く革小物づくりをしています。

今、注目の企業・
特色ある企業に密着取材！！

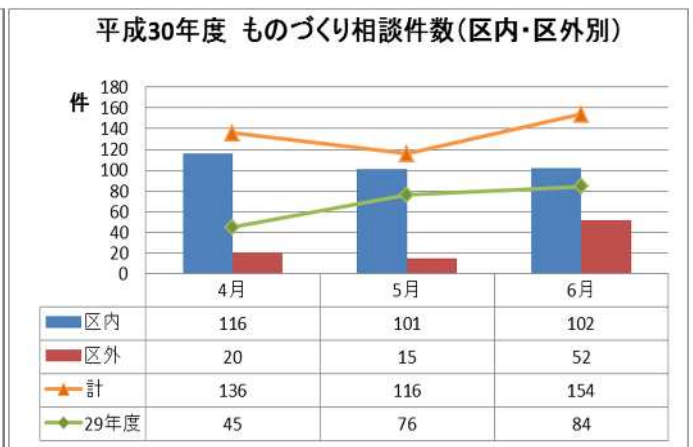
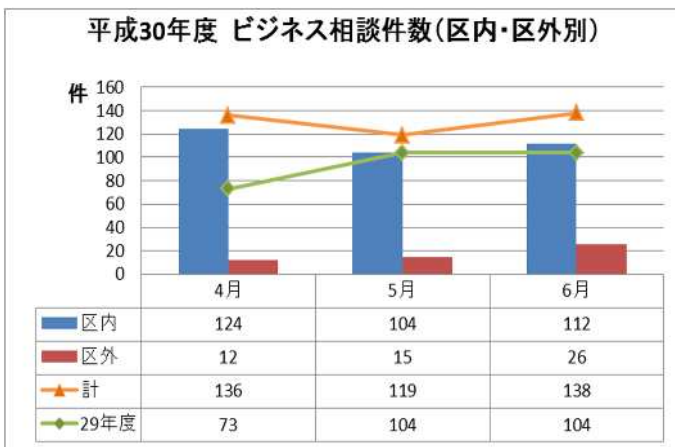


すみだビジネスサポートセンター実績（4月～6月）

1) 相談件数

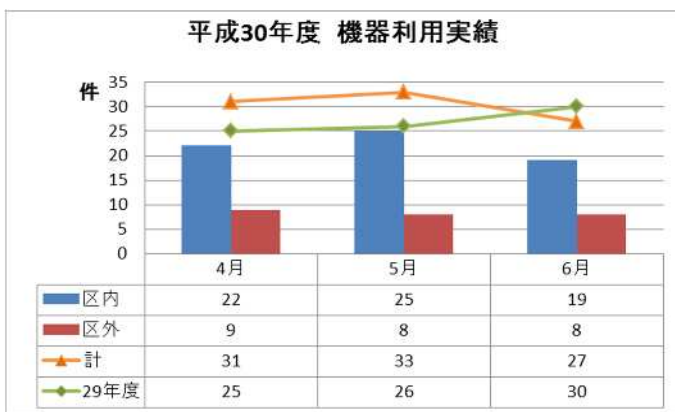
平成29年4月に開設したすみだサポートセンターの相談実績は、昨年同時期（4月から6月）と比較して、64.4%アップするなど、1年かけて認知度が上昇してきていることがうかがえます。

下のグラフのとおり、ビジネス相談・ものづくり相談ともに、件数が増加していますが、特に、すみだ中小企業センターの閉館とともに相談件数が減少していた「ものづくり」相談の件数は前年比で98.0%上昇しています。



2) 機器利用件数

機器利用については、4月、5月の利用件数は増加していますが、6月は利用件数が若干減少しました。利用者については、区外よりも区内の方が多かったことがうかがえます。



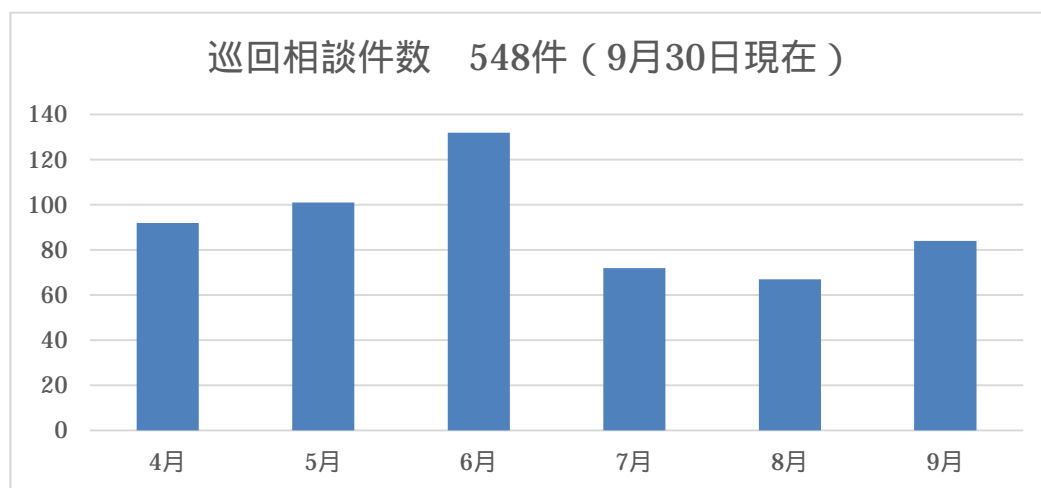
3) セミナー実施状況

セミナーについては、小規模な事業所ではなかなか実施しにくい新人研修のほか、3Dプリンターセミナー、情報セキュリティーセミナーを開催するなど、これからのIT社会に向け、中小企業のスキルアップにつながるテーマを取り上げました。

開催件数：計5回 参加者数：延べ24名

コラム ～すみサポ巡回編～

今夏は台風の当たり年となりまして、すみだビジネスサポートセンター（以下「すみサポ」という。）の巡回相談業務においても、想定外の天候により、7・8月はアポイントメントのお約束ができないケースも散見いたしました。9月に入り、落ち着きを取り戻しました。（グラフ参照）



すみサポは、平成29年4月に、さまざまな経営課題をワンストップでサポートする相談窓口として、墨田区役所の1階に開設いたしました。

相談業務は、窓口にてお待ちするだけではなく、事業者の皆様のもとへ巡回することで、現場の声や雰囲気を感じ取るなど、日々研鑽することで、よりよいサポートができるよう取り組んでいます。

また、現場でしかできないご説明やサポートもございますので、すみサポでは積極的に巡回相談という手段を活用することで、事業者の皆様が抱えている課題や不安を相談先で対処するという活動もしております。

巡回訪問することで、事業者の皆様がお感じになっている課題が少しでも軽減できればと考えております。

最後となりましたが、すみサポでは業種を問わず、事業者の皆様に寄り添った伴走型支援を無料にて実施しておりますので、経営や技術的な課題に関してお困りのことがございましたら、すみサポまでご相談くださいますよう、よろしくお願い申し上げます。

4月～6月の区の融資の期間比較でみた景況感

平成30年10月24日調べ

総評【景況としては改善傾向が見て取れる】

融資全体の実行率が29年度から30年度で17ポイント上昇しています。<図表1>これは国内全体でも実質GDP4～6月期の前期比年率+3.0%（前期比+0.7%）と上昇（日本総研調べ）していることと同様の動きです。

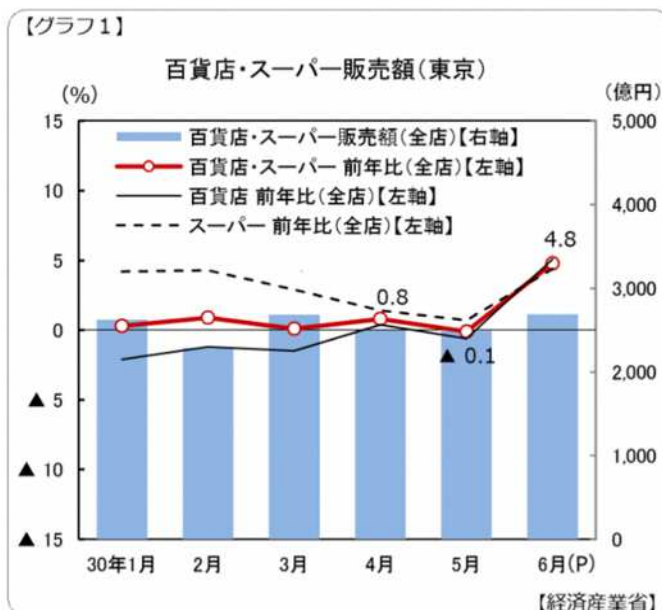
また、東京都でも財務省関東財務局東京財務事務所が7月に示しているデータで、回復傾向と判断されています。判断の要因としては次の3点が挙げられます。百貨店・スーパー販売額などが前年を上回っており、個人消費が回復しつつある点。<図表2>生産活動は持ち直しつつあり、在庫調整が進んでいる点。雇用情勢（有効求人倍率）は改善している点です。

<図表1>

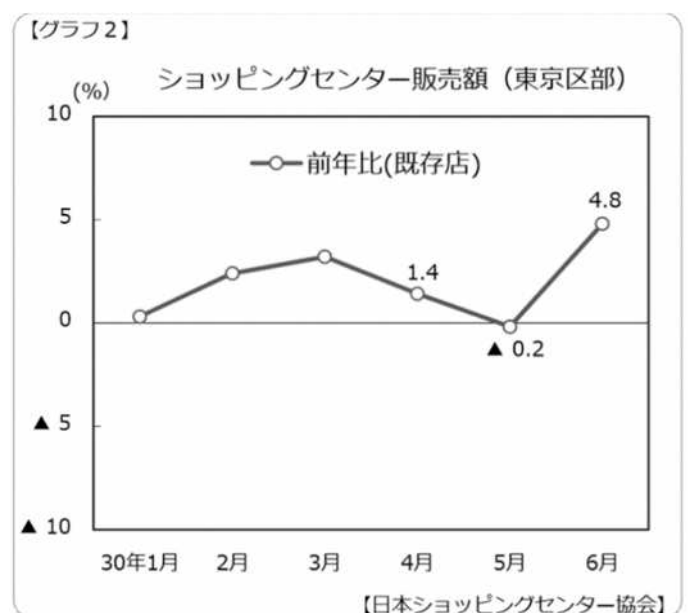
[商工業融資4～6月分データ]

資金名	29年度		30年度	
	申込件数	実行件数	申込件数	実行件数
運転資金	64	56	98	89
経営安定資金	30	20	12	17
設備資金	24	14	18	12
産業支援資金(設備近代化)	8	6	9	9
産業支援資金(店舗改善)	1	1	1	1
チャレンジ支援資金	63	37	55	47
小規模企業資金	116	88	120	105
合計	306	222	313	280
融資全体の実行率	72%		89%	
	17ポイント上昇			

<図表2>



<図表3>



特に左記<図表 2、3>から見て取れるように消費者マインドの改善が顕著に表れています。一方、区内の融資状況を資金名と業種別にみると以下の傾向が示されています。

1) 融資内容からみた景況 <図表 1、4>

設備資金が実行ベースでほぼ変わらず、創業融資のチャレンジ支援資金が 1.3 倍、仕入れ資金等に当たる運転資金でも約 1.6 倍となっているが経営安定資金は微減となっています。<図表 1>

以上のことから、区内企業の景況は前年と比べ回復基調であるものの、積極的な設備投資までには至っていないことが分かります。

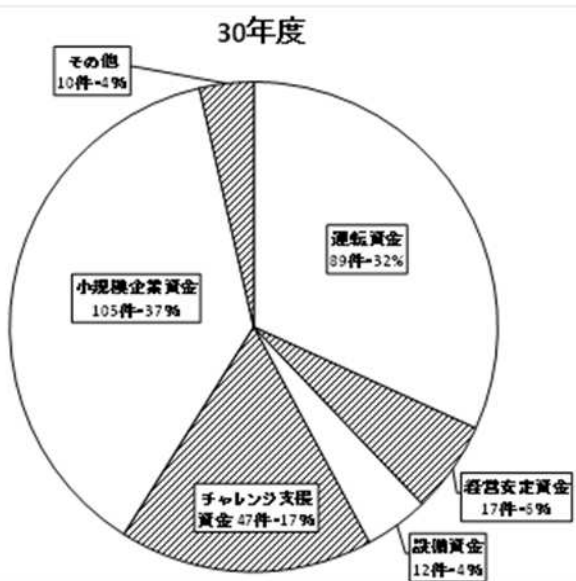
なお、30年度融資資金別割合は<図表 4>のとおりです。

2) 業種別からみた景況 <図表 5>

実行件数ベースで前年比較、工事業で約 1.4 倍・卸売業で約 1.8 倍・小売業で約 2.4 倍・サービス業で約 1.7 倍と顕著な伸びを示しているが製造業では 2 割減となっています。

以上のことから、工事業や商業の動向は活発ですが、製造業は慎重な動きにとどまっている様子が見えられます。

<図表 4>



<図表 5>

[商工業融資4月～6月分データ]

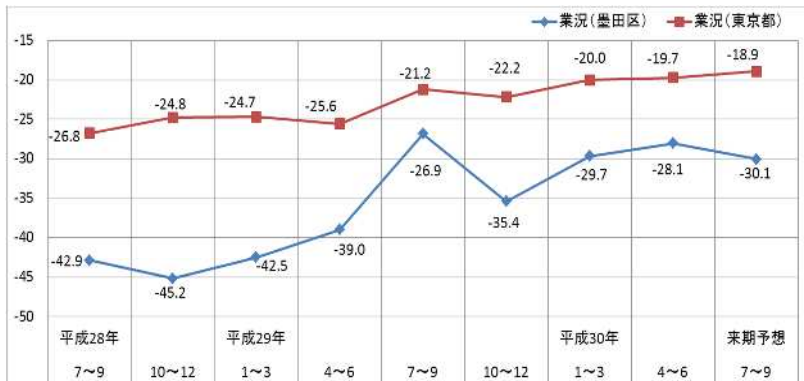
業種	実行件数	
	29年度	30年度
工事業	30	41
製造業	78	62
運輸業	7	4
卸売業	25	44
小売業	11	26
飲食業	26	21
不動産業	10	17
情報通信業	3	10
サービス業	32	55
合計	222	280

今後の課題等

平成30年度は、前年度と比べて融資実行率がかなり高まっています。特に、これから開業する者または開業から5年未満の者が利用できる「チャレンジ支援資金」については、申込件数は前年より少ないにもかかわらず実行件数はむしろ増えています。

考察として、区内事業者がしっかりと計画を立てて融資の申込みをしている傾向が見え、これは「すみだビジネスサポートセンター(すみサポ)」で支援を受けられるようになったことが功を奏していると思われます。今後はさらに、すみサポをはじめとした関係機関との連携を強化し、この流れの維持を図っていきます。

小売業

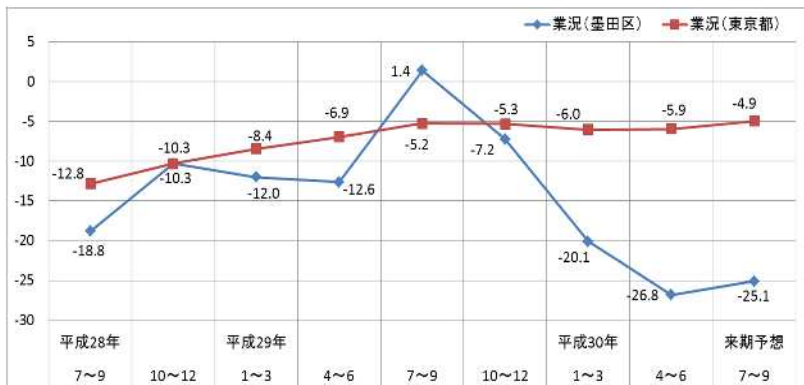


業況は 1.6 ポイント増の-28.1 とわずかに上向いた。

売上額は 4.3 ポイント増の-22.4、収益は 5.3 ポイント増の-22.5 と回復の兆しが見られた。

販売価格は 0.3 ポイント減の 0.9 と前期並で、仕入価格は 5.2 ポイント増の 15.7 と多少上昇が強まった。

サービス業

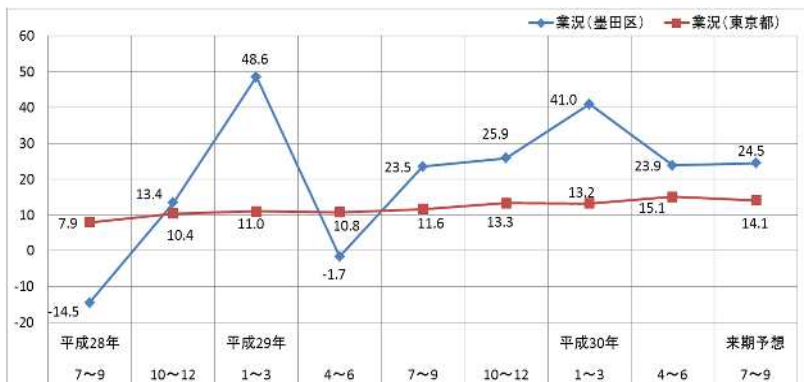


業況は 6.7 ポイント減の-26.8 と大幅に悪化幅が拡大した。

売上額は 7.7 ポイント増の-10.5、収益は 7.8 ポイント増の-17.7 と減少・減益幅がかなり縮小した。

料金価格は 5.9 ポイント減の 1.4 と大幅に上昇が弱まり、材料価格は 3.1 ポイント減の 15.8 とわずかに上昇が弱まった。

建設業

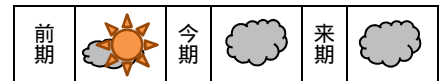
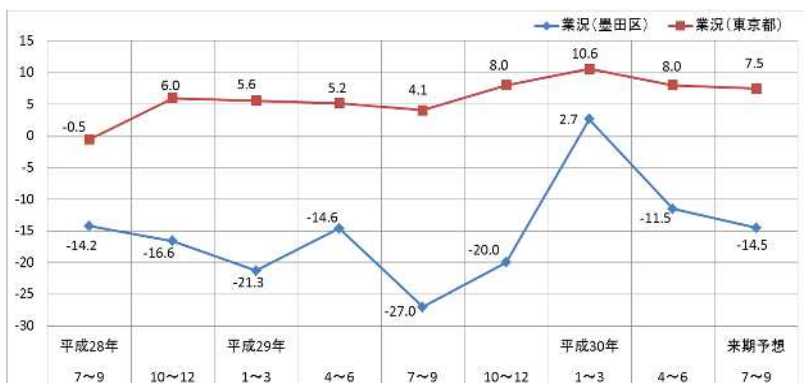


業況は 17.1 ポイント減の 23.9 と大きく弱含んだ。

売上額は 16.4 ポイント減の 30.4 と増加傾向が大幅に後退し、収益は 5.7 ポイント減の 25.0 と増加幅が縮小した。

請負価格は 3.8 ポイント減の 18.3 とわずかに上昇幅が縮小し、材料価格は 0.9 ポイント減の 36.4 と横這いであった。

不動産業



業況は 14.2 ポイント減の-11.5 とかなり厳しさを強めた。

売上額は 11.3 ポイント減の-9.1、収益は 17.9 ポイント減の-9.0 とともに増加から減少に転じた。

販売価格は 0.7 ポイント増の 7.9 と前期並で、仕入価格は 9.9 ポイント減の -1.0 と下降に転じ良好感が出た。

すみだのはたらきかた応援マガジン「VOICE」



区内中小企業で働く女性にスポットを当て、区内女性応援企業を紹介する冊子“すみだのはたらきかた応援マガジン「VOICE」”を配布しています！これは、人材不足に直面している区内中小企業の魅力を求職者に知ってもらうために作成したもので、区内中小企業で働く女性社員の本音を載せているのが特徴。求職者に直接、区内企業で働くことの魅力を訴えかけています！

冊子では、区内で女性の採用・活用に積極的な企業5社の女性従業員と経営者へのインタビューを掲載。株式会社 Soichiro(錦糸 1-10-14 2F)、株式会社アイエスゲート(押上 2-20-2 401号)、株式会社駒屋(東駒形 2-5-14)、株式会社ズーム(緑 2-13-20)、竹内工業株式会社(八広 2-59-2)の5社で働く女性社員が普段の職場環境や働きやすさ、墨田区で働くことの魅力などについて語っています！

また、墨田区の江戸時代から現在までの産業の流れを綴り、働き続けたいまちとしての魅力を引き立てています。さらに巻末では、求職者向けサービスの紹介のほか、求職者に「起業」という選択肢を提案しています。

すみだで輝いている働く女性を紹介し、今までにはない内容になっています！ぜひご覧ください！

発行：経営支援課 ☎5608 - 6185 (直通)

配付場所：すみだ就職相談室(区役所1階)、区経営支援課(区役所14階)など